

# 2019 PARTS CATALOG

トーハツ船外機 パーツカタログ



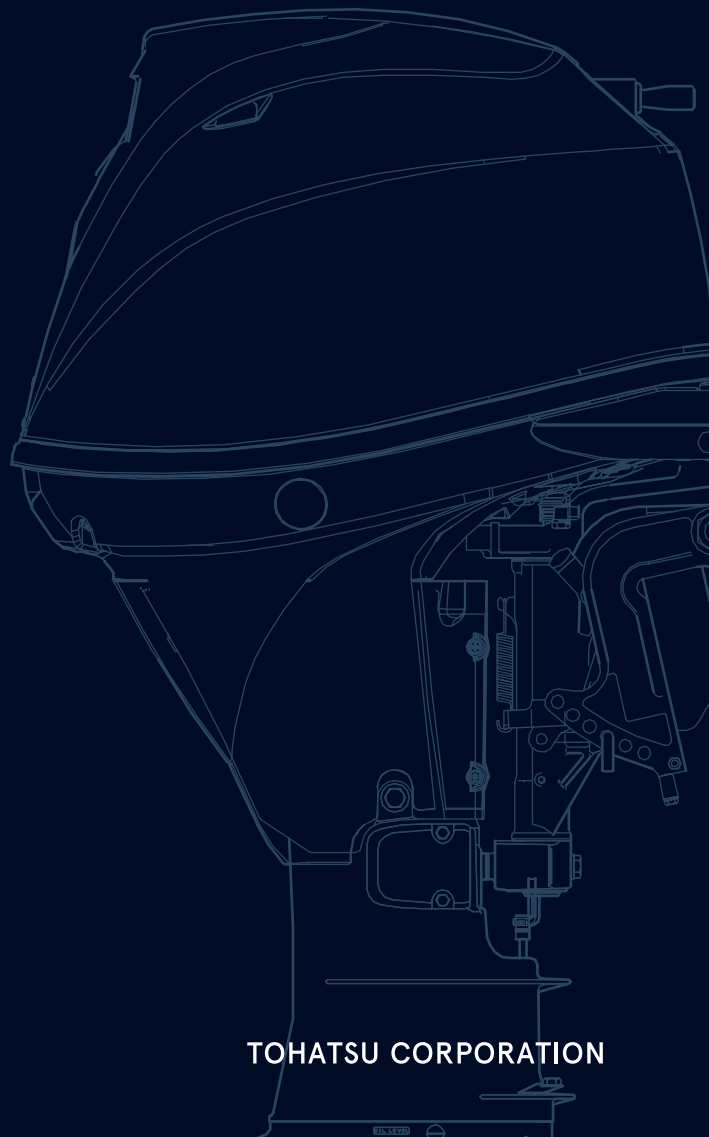
TOHATSU

Feel the Wind™

## MFS 25C MFS 30C Models

Serial Number 000001AK~

OB NO.002-21050-0AK 3AC 1901



BACKS  
YOU  
UP™

TOHATSU CORPORATION



# パーツカタログのご使用について

- このパーツカタログは、2019年1月現在で編集しております。
- 新設、廃止または、変更が生じた場合は、サービスブルテン等にてお知らせ致しますので、その都度、ご訂正ください。
- イラストレーション（部品図）は部品検査の目安として記載していますので現品と形状が異なる場合があります。
- イラストが一つに対して複数の品番がありますので枝番、適用モデル、備考を確認してからご注文願います。

| Ref.No.<br>見出番号 | Part No.<br>部品番号 | Description<br>部品名                         | 適用モデル  |        | Remarks<br>備考                  |
|-----------------|------------------|--|--------|--------|--------------------------------|
|                 |                  |  | MFS25C | MFS30C |                                |
| 2-1             | 3AC-00030-1      | CRANKSHAFT ASSY<br>クランクシャフトアッシ             | 1      | 1      |                                |
| 2-2             | 1 3AE-07407-0    | PLAIN SHAFT BEARING<br>プレーンシャフトベアリング (レッド) | 1      | 1      | Red (B)<br>see Service Manual  |
| 2-2             | 2 3AE-07408-0    | PLAIN SHAFT BEARING<br>プレーンシャフトベアリング (ブルー) | 1      | 1      | Blue (A)<br>see Service Manual |
| 2-3             | 3R0-00122-0      | OIL SEAL 38-50-8<br>オイルシール 38-50-8         | 1      | 1      | Upper                          |
| ②③              | 3R0-00121-0      | OIL SEAL 35-50-8<br>オイルシール 35-50-8         | 1      | 1      | Lower                          |

② 仕様違い  
③ イラスト位置 No.  
Fig. No.

- アッセンブリまたは、キットでの販売部品は、その構成する部品の頭に（\*）印をつけて表しています。
- 本文中に記載されている記号は、次の様になっています。
 

|     |            |      |          |
|-----|------------|------|----------|
| STD | : スタンダード   | OPT  | : オプション  |
| O/S | : オーバーサイズ  | ASSY | : アッセンブリ |
| DO  | : 日本国内向け   | EX   | : 海外輸出向け |
| A   | : 必要に応じて選択 | EU   | : 欧州連合   |

## 7. オーダー上の注意

塗装部品の注文に当っては、以下に従ってください。

パーツナンバーの4桁目が“B”・“Q”記号のものは塗装されています。

現在の塗装色はパワーヘッドがブラック (B)、ロウユニットがアクアマリンブルー (Q)、プロペラがブラック (B) です。

[例示]

エンジンショートブロックキット      ロウユニットアッシ (L)

3NUB87090-0

3NVQ87302-0

B: ブラック

Q: アクアマリンブルー

## 8. ボルト・ナット・ワッシャのサイズ記号に付いて

ボルト

9161F9 - 0640

首下長さ

径

座付き (0): 座なし

ナット・ワッシャ

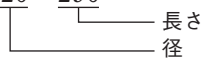
9401E3 - 0600

径

9. 標準部品のホースは、長巻（備考を参照）に代替されます。

ホース

98AM120 - 290



HOSE/PIPE

| Ref.No.<br>見出番号 | Part No.<br>部品番号 | Description<br>部 品 名 | Bulk part No.<br>バルク部品番号 | Bulk part<br>バルク部品           |                       |
|-----------------|------------------|----------------------|--------------------------|------------------------------|-----------------------|
|                 |                  |                      |                          | Inner Daimeter(mm)<br>内径(ミリ) | Length(m)<br>長さ(メートル) |
| 5-22            | 98AL-40-110      | HOSE<br>ホース          | 98AL-401000              | 4                            | 1                     |
| 6-19            | 98AB-30-300      | * HOSE<br>* ホース      | 98AB-301000              | 3                            | 1                     |
| 6-27            | 98AB-30-540      | HOSE<br>ホース          | 98AB-301000              | 3                            | 1                     |
| 6-55            | 98AB-50-370      | HOSE<br>ホース          | 98AB-501000              | 5                            | 1                     |
| 6-56            | 98AB-50-600      | HOSE<br>ホース          | 98AB-501000              | 5                            | 1                     |
| 6-70            | 98AB-50-040      | HOSE<br>ホース          | 98AB-501000              | 5                            | 1                     |
| 6-73            | 98AL-40-620      | HOSE<br>ホース          | 98AL-401000              | 4                            | 1                     |
| 10-4            | 98AH-95-220      | HOSE<br>ホース          | 98AH-951000              | 9.5                          | 1                     |
| 16-21           | 98AB-50-370      | HOSE<br>ホース          | 98AB-501000              | 5                            | 1                     |
| 16-23           | 98AR-50-480      | HOSE<br>ホース          | 98AB-501000              | 5                            | 1                     |
| 20-6            | 1 98AB-70-700    | * HOSE<br>* ホース      | 98AB-701000              | 7                            | 1                     |
| 20-7            | 1 98AB-701600    | * HOSE<br>* ホース      | 98AB-701000 × 2          | 7                            | 1                     |

# HOW TO USE THIS PARTS CATALOG

1. This Parts Catalog provides information available as of the end of January, 2019.
2. Please keep the Parts Catalog updated each time when receiving the Service Bulletin describing the addition, abolition and/or change of parts.
3. Actual shapes of parts may be different from the illustrations shown in this Parts Catalog because they are described only as a guide for searching parts.
4. One illustration is given more than one article number. Please confirm the sub-number, applicable model and remarks before ordering parts.

Applicable model

| Ref.No.<br>見出番号 | Part No.<br>部品番号 | Description<br>部 品 名                       | Q'ty/個数 |        | Remarks<br>備 考                 |
|-----------------|------------------|--|---------|--------|--------------------------------|
|                 |                  |  | M/S25C  | M/S30C |                                |
| 2-1             | 3AC-00030-1      | CRANKSHAFT ASSY<br>クランクシャフトアッシー            | 1       | 1      |                                |
| 2-2             | 1 3AE-07407-0    | PLAIN SHAFT BEARING<br>プレーンシャフトへアリング (レッド) | 1       | 1      | Red (B)<br>see Service Manual  |
| 2-2             | 2 3AE-07408-0    | PLAIN SHAFT BEARING<br>プレーンシャフトへアリング (ブルー) | 1       | 1      | Blue (A)<br>see Service Manual |
| 2-3             | 3R0-00122-0      | OIL SEAL 38-50-8<br>オイルシール 38-50-8         | 1       | 1      | Upper                          |
| ②④              | 3R0-00121-0      | OIL SEAL 35-50-8<br>オイルシール 35-50-8         | 1       | 1      | Lower                          |

② Different specification  
④ Illustration position number  
Fig. No.

5. Given mark in (\*) to part number shows assembly or kit part.

6. Marks in this Parts Catalog show.

|     |                  |      |                  |
|-----|------------------|------|------------------|
| STD | : Standard       | OPT  | : Optional Parts |
| O/S | : Over size      | ASSY | : Assembly       |
| DO  | : Domestic Model | EX   | : Export Model   |
| A   | : As required    | EU   | : European Union |

7. Attention to order

Please order painted parts in accordance with following.

The parts that fourth figure of the parts number is (B), (Q) have painted.

Present coloring of power head is black (B), lower unit is aquamarine blue (Q) and propeller is black (B).

[Example]

ENGINE SHORT BLOCK KIT      LOWER UNIT ASSY (L)

3NUB87090-0

3NVQ87302-0

B: Black

Q: Aquamarine Blue

8. About dimensional identification of bolts, nuts and washers.

BOLT

9161F9 - 0640

Length below neck

Diameter

Washer based (O) : No washer

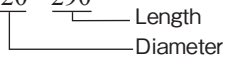
NUTS & WASHERS 9401E3 - 0600

Diameter

9. Hose, that is a standard part, is replaced with long hose.

HOSE

98AM120 - 290



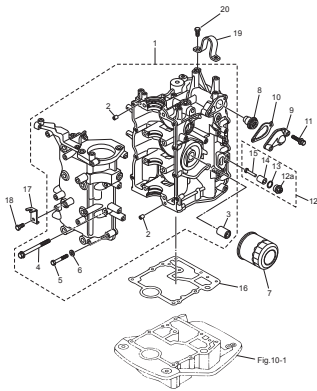
HOSE/PIPE

| Ref.No.<br>見出番号 | Part No.<br>部品番号 | Description<br>部 品 名 | Bulk part No.<br>バルク部品番号 | Bulk part<br>バルク部品           |                       |
|-----------------|------------------|----------------------|--------------------------|------------------------------|-----------------------|
|                 |                  |                      |                          | Inner Daimeter(mm)<br>内径(ミリ) | Length(m)<br>長さ(メートル) |
| 5-22            | 98AL-40-110      | HOSE<br>ホース          | 98AL-401000              | 4                            | 1                     |
| 6-19            | 98AB-30-300      | * HOSE<br>* ホース      | 98AB-301000              | 3                            | 1                     |
| 6-27            | 98AB-30-540      | HOSE<br>ホース          | 98AB-301000              | 3                            | 1                     |
| 6-55            | 98AB-50-370      | HOSE<br>ホース          | 98AB-501000              | 5                            | 1                     |
| 6-56            | 98AB-50-600      | HOSE<br>ホース          | 98AB-501000              | 5                            | 1                     |
| 6-70            | 98AB-50-040      | HOSE<br>ホース          | 98AB-501000              | 5                            | 1                     |
| 6-73            | 98AL-40-620      | HOSE<br>ホース          | 98AL-401000              | 4                            | 1                     |
| 10-4            | 98AH-95-220      | HOSE<br>ホース          | 98AH-951000              | 9.5                          | 1                     |
| 16-21           | 98AB-50-370      | HOSE<br>ホース          | 98AB-501000              | 5                            | 1                     |
| 16-23           | 98AR-50-480      | HOSE<br>ホース          | 98AB-501000              | 5                            | 1                     |
| 20-6            | 1 98AB-70-700    | * HOSE<br>* ホース      | 98AB-701000              | 7                            | 1                     |
| 20-7            | 1 98AB-701600    | * HOSE<br>* ホース      | 98AB-701000 × 2          | 7                            | 1                     |

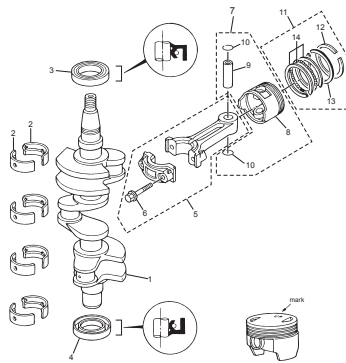
CONTENTS  
目 次

|                      |  |     |
|----------------------|--|-----|
| Fig. 1               | CYLINDER・CRANK CASE<br>シリンダ・クランクケース  | 1   |
| Fig. 2               | PISTON・CRANK SHAFT<br>ピストン・クランクシャフト  | 3   |
| Fig. 3               | CYLINDER HEAD・OIL PUMP<br>シリンダヘッド・オイルポンプ                                   | 5   |
| Fig. 4               | PULLEY・TIMING BELT<br>プーリ・タイミングベルト   | 9   |
| Fig. 5               | INTAKE MANIFOLD<br>インテークマニホールド   | 11  |
| Fig. 6               | FUEL SYSTEM<br>フュエルシステム  | 15  |
| Fig. 7               | RECOIL STARTER<br>リコイルスタータ   | 21  |
| Fig. 8               | MAGNETO<br>マグネト  | 25  |
| Fig. 9               | ELECTRIC PARTS<br>エレクトリックパーツ   | 29  |
| Fig. 10              | DRIVE SHAFT HOUSING<br>ドライブシャフトハウジング                                       | 35  |
| Fig.11A              | GEAR CASE (DRIVE SHAFT)<br>ギヤケース (ドライブシャフト)                                | 39  |
| Fig.11B              | GEAR CASE (PROPELLER SHAFT)<br>ギヤケース (プロペラシャフト)                            | 43  |
| Fig. 12              | BRACKET (MANUAL TILT)<br>ブラケット (マニュアルチルト)                                  | 47  |
| Fig. 13              | BRACKET (PTT・GAS ASSIST)<br>ブラケット (PTT・ガスアシスト)                             | 55  |
| Fig. 14              | POWER TILT<br>パワーチルト   | 59  |
| Fig. 15              | TILLER HANDLE<br>ティラハンドル   | 63  |
| Fig. 16              | BOTTOM COWL<br>ボトムカウル  | 65  |
| Fig. 17              | SHIFT・THROTTLE<br>シフト・スロットル  | 69  |
| Fig. 18              | REMOTE CONTROL<br>リモートコントロール   | 71  |
| Fig. 19              | TOP COWL<br>トップカウル   | 73  |
| Fig. 20              | FUEL TANK<br>フュエルタンク   | 75  |
| Fig.20A              | MULTI TILLER HANDLE<br>マルチティラーハンドル   | 77  |
| Fig. 21              | COMPONENT PARTS OF REMOTE CONTROL<br>リモコンボックス構成部品                          | 81  |
| Fig. 22              | COMPONENT PARTS OF REMOTE CONTROL (ELECTRIC PARTS)<br>リモコンボックス構成部品 (電装品関係) | 85  |
| Fig. 23              | OPTIONAL PARTS・ACCESSORIES (1)<br>オプションパーツ・アクセサリ (1)                       | 87  |
| Fig.23A              | OPTIONAL PARTS (2)<br>オプションパーツ (2)   | 91  |
| Fig.23B              | OPTIONAL PARTS (3)<br>オプションパーツ (3)   | 93  |
| Fig. 24              | ASSEMBLY・KIT PARTS<br>アセンブリ・キットパーツ   | 95  |
| 索引                   |  | 103 |
| INDEX                |  | 110 |
| INDEX (Parts Number) |  | 115 |

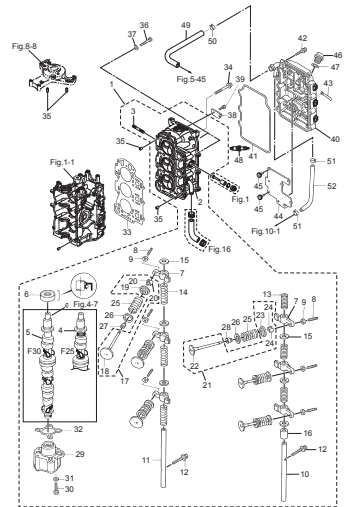
**Fig. 1 CYLINDER · CRANK CASE**  
シリンダ・クランクケース



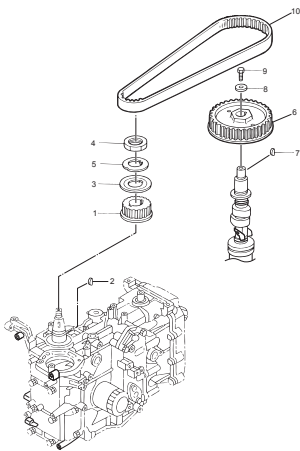
**Fig. 2 PISTON · CRANK SHAFT**  
ピストン・クランクシャフト



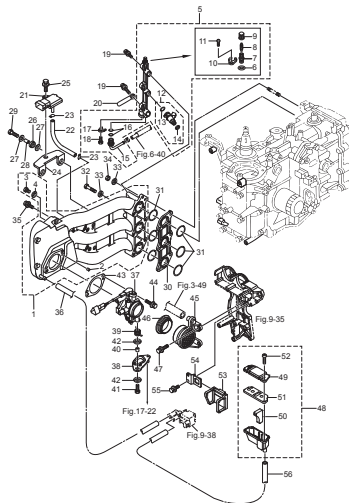
**Fig. 3 CYLINDER HEAD · OIL PUMP**  
シリンダヘッド・オイルポンプ



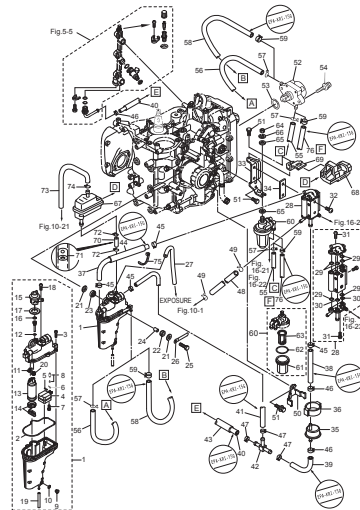
**Fig. 4 PULLEY · TIMING BELT**  
プーリー・タイミングベルト



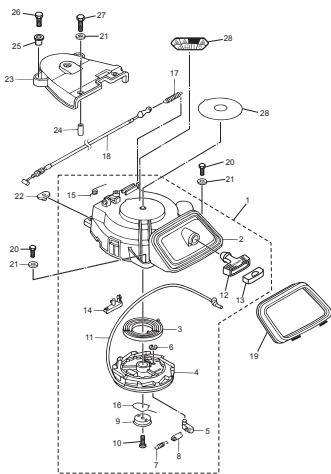
**Fig. 5 INTAKE MANIFOLD**  
インテークマニホールド



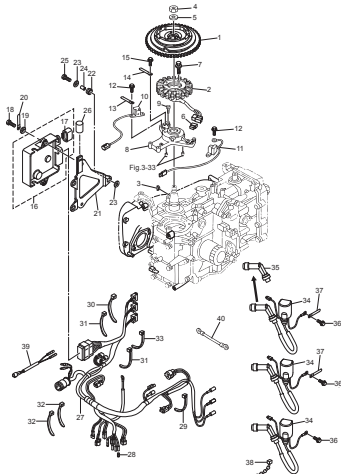
**Fig. 6 FUEL SYSTEM**  
フェエルシステム



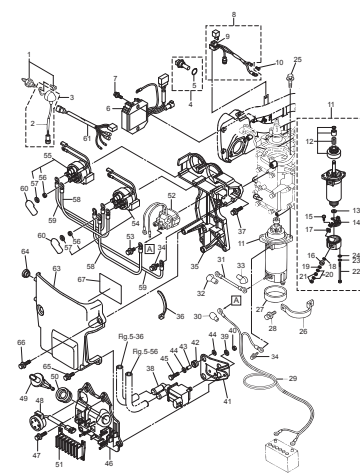
**Fig. 7 RECOIL STARTER**  
リコイルスタータ



**Fig. 8 MAGNETO**  
マグネット

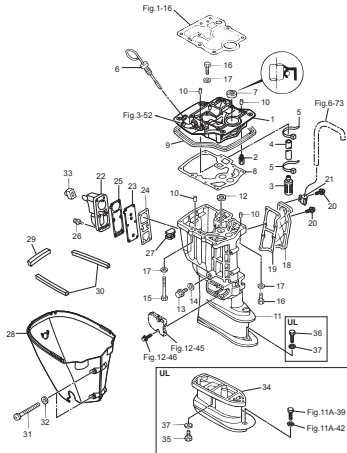


**Fig. 9 ELECTRIC PARTS**  
エレクトリックパーツ

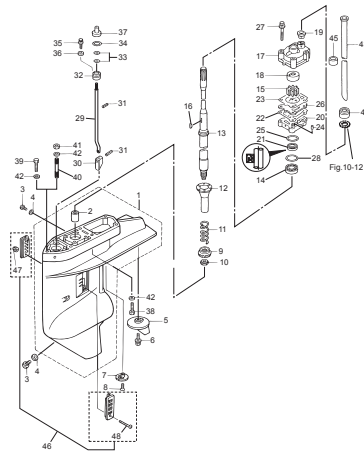




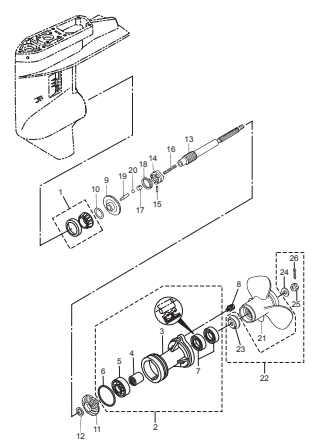
**Fig. 10 DRIVE SHAFT HOUSING**  
ドライブシャフトハウジング



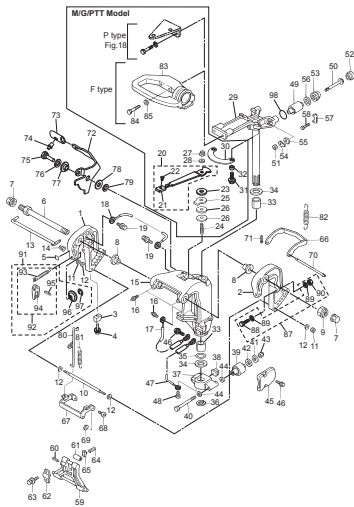
**Fig. 11A GEAR CASE (DRIVE SHAFT)**  
ギヤケース (ドライブシャフト)



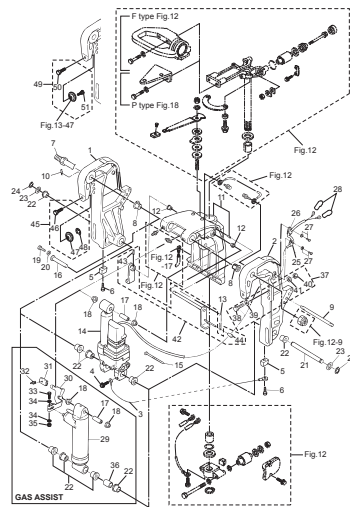
**Fig. 11B GEAR CASE (PROPELLOR SHAFT)**  
ギヤケース (プロペラシャフト)



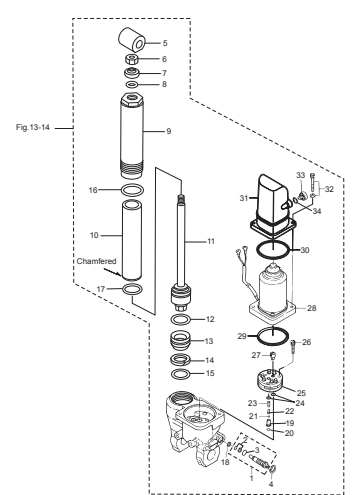
**Fig. 12 BRACKET (MANUAL TILT)**  
ブラケット (マニュアルチルト)



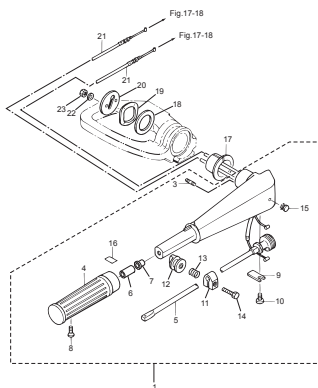
**Fig. 13 BRACKET (PTT · GAS ASSIST)**  
ブラケット (PTT · ガスアシスト)



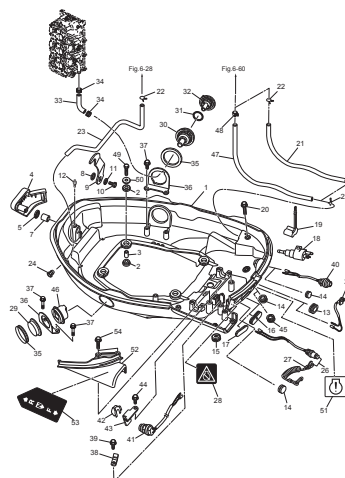
**Fig. 14 POWER TILT**  
パワーチルト



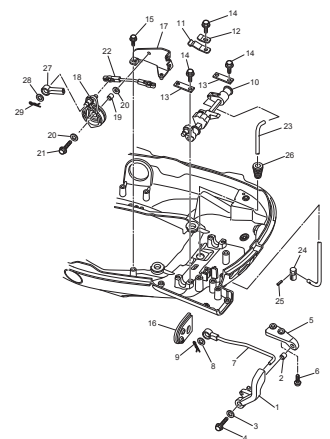
**Fig. 15 TILLER HANDLE**  
ティラハンドル



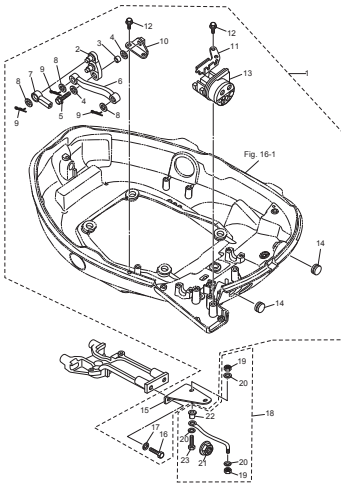
**Fig. 16 BOTTOM COWL**  
ボトムカウル



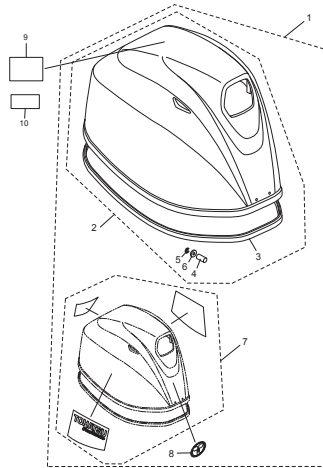
**Fig. 17 SHIFT · THROTTLE**  
シフト · スロットル



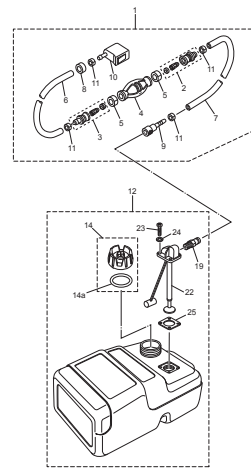
**Fig. 18 REMOTE CONTROL**  
リモートコントロール



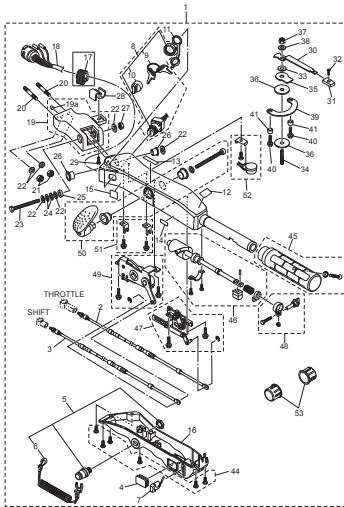
**Fig. 19 TOP COWL**  
トップカウル



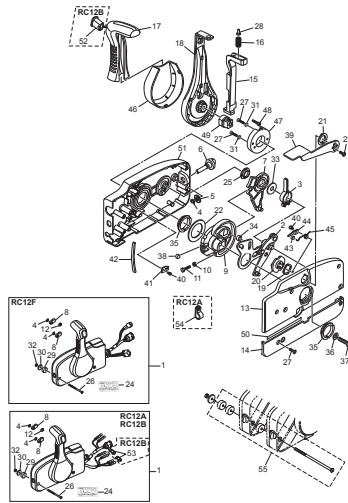
**Fig. 20 FUEL TANK**  
フュエルタンク



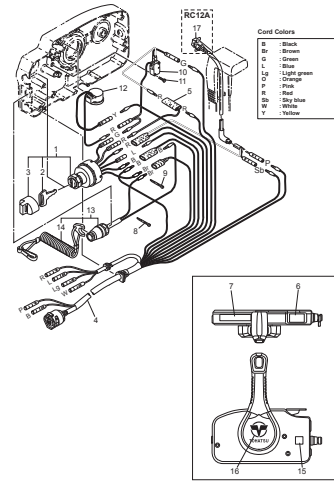
**Fig. 20A MULTI TILLER HANDLE**  
マルチティラーハンドル



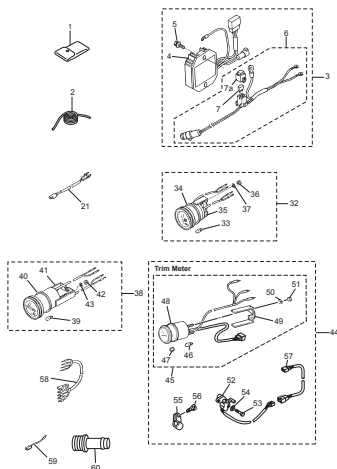
**Fig. 21 COMPONENT PARTS OF REMOTE CONTROL**  
リモコンボックス構成部品



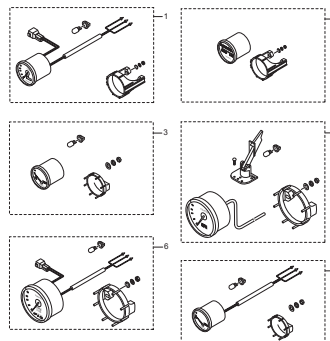
**Fig. 22 COMPONENT PARTS OF REMOTE CONTROL (ELECTRIC PARTS)**  
リモコンボックス構成部品 (電装品関係)



**Fig. 23 OPTIONAL PARTS · ACCESSORIES (1)**  
オプションパーツ・アクセサリ (1)



**Fig. 23A OPTIONAL PARTS (2)**  
オプションパーツ (2)



**Fig. 23B OPTIONAL PARTS (3)**  
オプションパーツ (3)

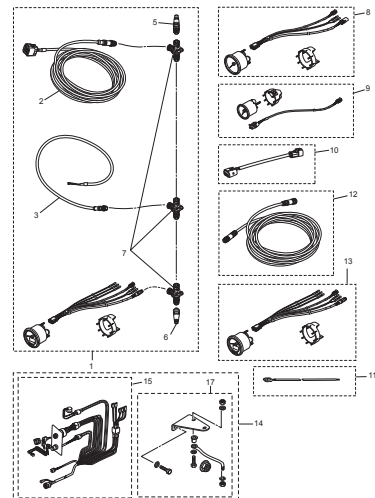
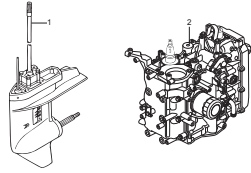


Fig. 24 ASSEMBLY · KIT PARTS  
アッセンブリ・キットパーツ



POWER HEAD GASKET SET  
パワヘッドガスケットセット

3

LOWER UNIT GASKET SET  
ロウユニットガスケットセット

4

WATER PUMP REPAIR KIT  
ウォーターポンプリペアキット

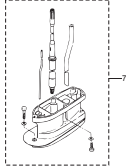
5

ELECTRIC STARTER KIT (F TYPE)  
エレクトリックスターキット (Fタイプ)

6

MAINTENANCE KIT  
メンテナンスキット

8



7

Fig. 1

CYLINDER · CRANK CASE  
シリンダ・クランクケース

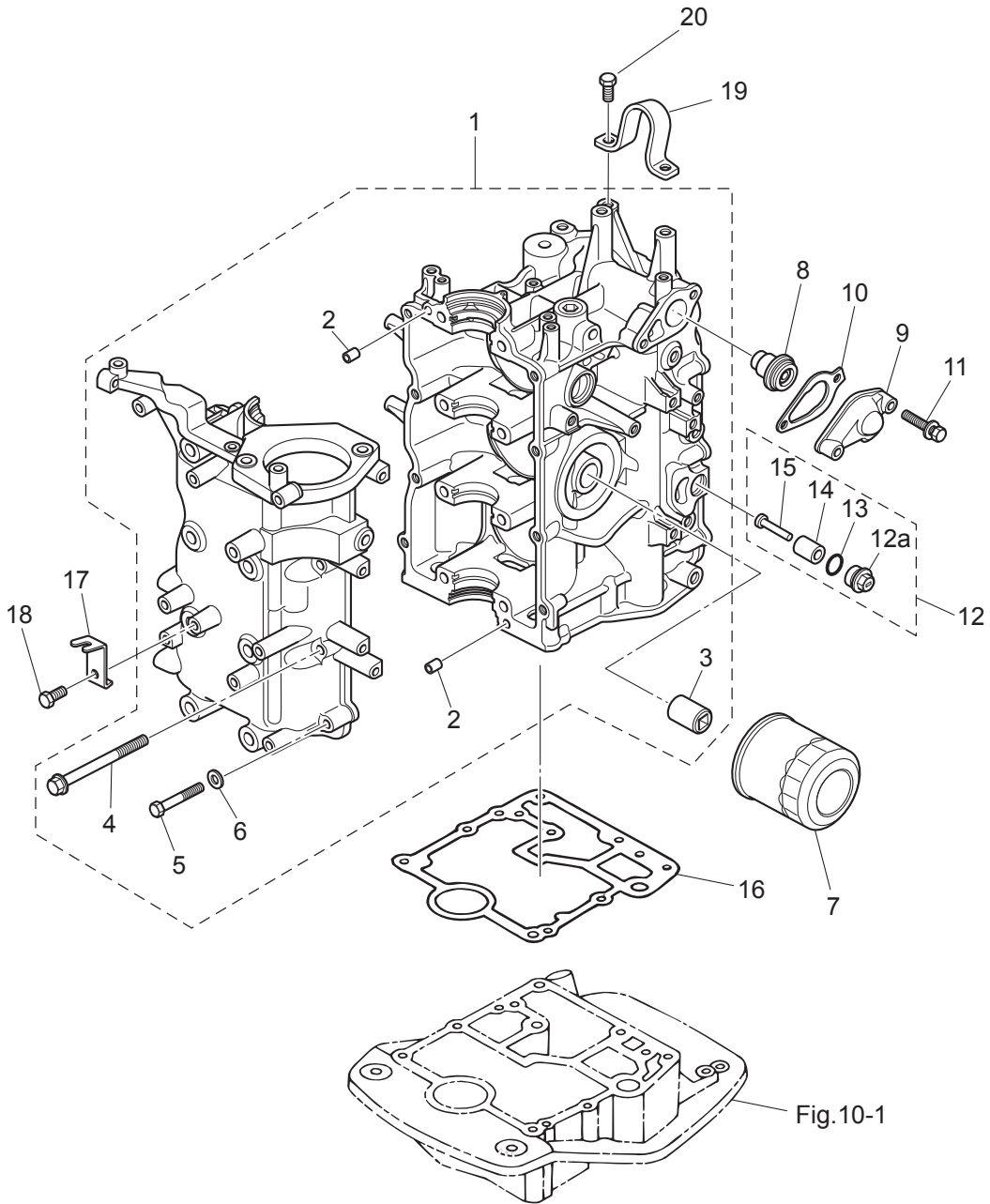




Fig. 2

PISTON · CRANK SHAFT  
ピストン・クランクシャフト

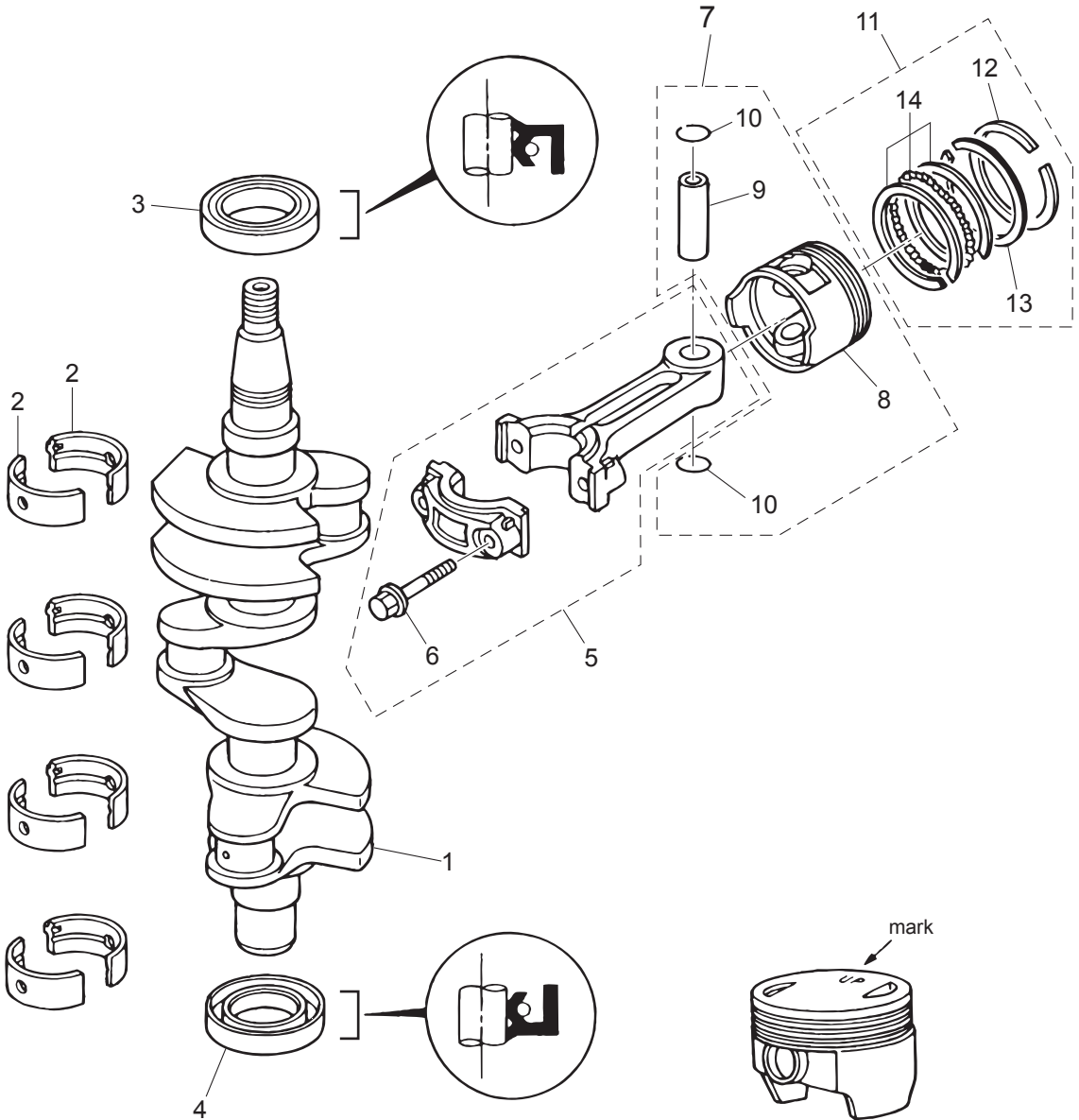
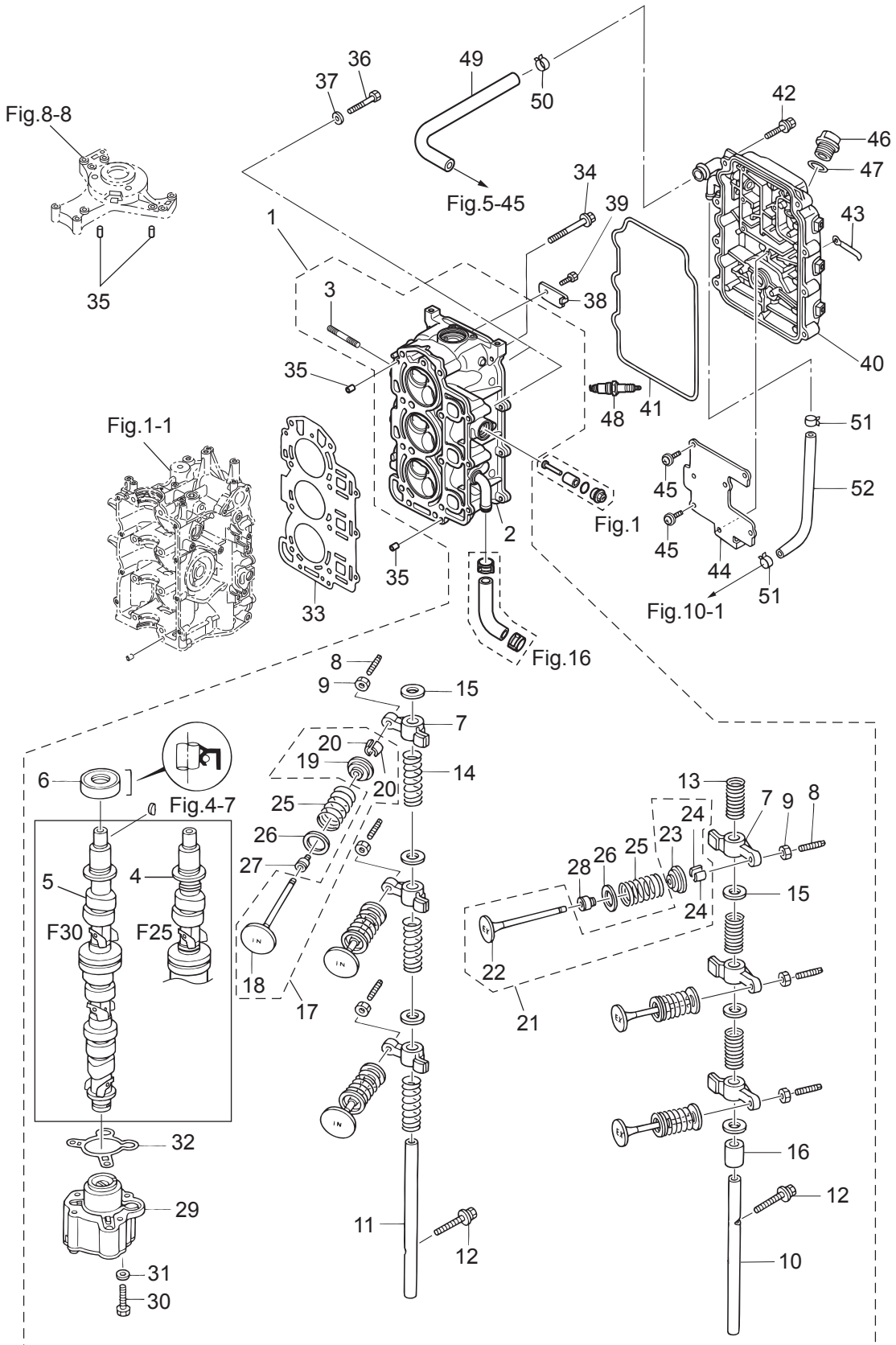




Fig. 3

CYLINDER HEAD · OIL PUMP  
シリンダヘッド・オイルポンプ

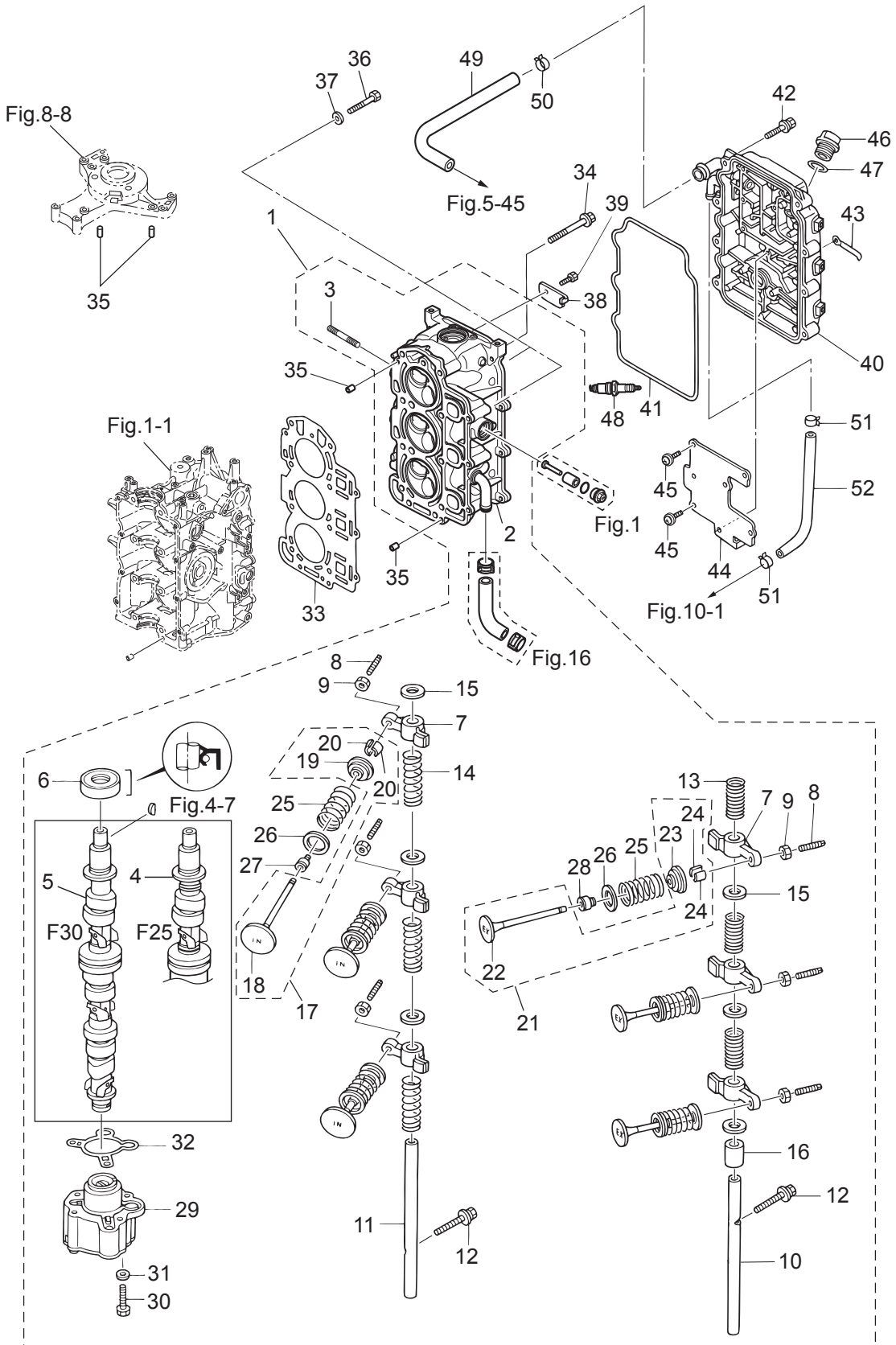




| Ref.No.<br>見出番号 | Part No.<br>部品番号 | Description<br>部品名  | Q'ty/個数 |        | Remarks<br>備考                   |
|-----------------|------------------|---|---------|--------|---------------------------------|
|                 |                  |   | MFS25C  | MFS30C |                                 |
| 3-1             | 1                | 3NWB01000-1<br>CYLINDER HEAD COMPLETE<br>シリンダヘッドコンプリート            | 1       |        | 25ps                            |
| 3-1             | 2                | 3NVB01000-1<br>CYLINDER HEAD COMPLETE<br>シリンダヘッドコンプリート            |         | 1      | 30ps                            |
| 3-2             |                  | 3NVB01001-1<br>* CYLINDER HEAD ASSY<br>* シリンダヘッドアッセン              | 1       | 1      |                                 |
| 3-3             |                  | 9153F4-0635<br>* STUD<br>* スタット                                   | 3       | 3      | Cylinder Head - Intake Manifold |
| 3-4             |                  | 3AD-07010-1<br>* CAMSHAFT ASSY<br>* カムシャフトアッセン                    | 1       |        |                                 |
| 3-5             |                  | 3AC-07010-1<br>* CAMSHAFT ASSY<br>* カムシャフトアッセン                    |         | 1      |                                 |
| 3-6             |                  | 3H8-07025-0<br>* OIL SEAL 18-35-8<br>* オイルシール 18-35-8             | 1       | 1      |                                 |
| 3-7             |                  | 3AE-07935-1<br>* ROCKER ARM<br>* ロッカーアーム                          | 6       | 6      |                                 |
| 3-8             |                  | 3R0-07238-0<br>* ADJUSTING SCREW<br>* アジャストスクリュー                  | 6       | 6      |                                 |
| 3-9             |                  | 3H8-07237-0<br>* ADJUSTING NUT<br>* アジャストナット                      | 6       | 6      |                                 |
| 3-10            |                  | 3AE-07220-0<br>* ROCKER ARM SHAFT<br>* ロッカーアームシャフト (Ex)           | 1       | 1      | Exhaust Side                    |
| 3-11            |                  | 3AE-07226-0<br>* ROCKER ARM SHAFT<br>* ロッカーアームシャフト (In)           | 1       | 1      | Intake Side                     |
| 3-12            |                  | 910124-5635<br>* BOLT<br>* ボルト                                    | 2       | 2      |                                 |
| 3-13            |                  | 3H8-07225-0<br>* ROCKER SHAFT SPRING L=30<br>* ロッカーシャフトスプリング L=30 | 3       | 3      | Exhaust Side                    |
| 3-14            |                  | 3H8-07229-0<br>* ROCKER SHAFT SPRING L=50<br>* ロッカーシャフトスプリング L=50 | 3       | 3      | Intake Side                     |
| 3-15            |                  | 3R3-07227-0<br>* WASHER 13.2-21.8-2<br>* ワッシャ 13.2-21.8-2         | 6       | 6      |                                 |
| 3-16            |                  | 3H8-07239-0<br>* COLLAR 13.1-15.9-22.5<br>* カラー ロッカーアームシャフト       | 1       | 1      | Exhaust Side                    |
| 3-17            |                  | 3AE-07895-0<br>* INTAKE VALVE KIT<br>* インテークバルブキット                | 1       | 1      | Intake Side                     |
| 3-18            |                  | 3AE-07901-0<br>** INTAKE VALVE<br>** インテークバルブ                     | 1       | 1      | Intake Side                     |
| 3-19            |                  | 3GT-07921-0<br>** RETAINER<br>** リテーナ                             | 1       | 1      |                                 |
| 3-20            |                  | 3KY-07923-0<br>** COTTER<br>** コッタ                                | 2       | 2      |                                 |
| 3-21            |                  | 3AE-07896-0<br>* EXHAUST VALVE KIT<br>* エキゾーストバルブキット              | 1       | 1      | Exhaust Side                    |
| 3-22            |                  | 3AE-07902-0<br>** EXHAUST VALVE<br>** エキゾーストバルブ                   | 1       | 1      | Exhaust Side                    |
| 3-23            |                  | 3GT-07921-0<br>** RETAINER<br>** リテーナ                             | 1       | 1      |                                 |
| 3-24            |                  | 3GR-07905-0<br>VALVE SPRING SEAT<br>バルブスプリングシート                   | 6       | 6      |                                 |
| 3-25            |                  | 3AE-07203-0<br>* VALVE SPRING L=35<br>* バルブスプリング L=35             | 6       | 6      |                                 |
| 3-26            |                  | 3GR-07905-0<br>VALVE SPRING SEAT<br>バルブスプリングシート                   | 6       | 6      |                                 |
| 3-27            |                  | 3R3-07204-0<br>* INTAKE VALVE STEM SEAL<br>* インテークバルブステムシール       | 3       | 3      | Black                           |
| 3-28            |                  | 3R3-07206-0<br>* EXHAUST VALVE STEM SEAL<br>* エキゾーストバルブステムシール     | 3       | 3      | Green                           |

Fig. 3

CYLINDER HEAD · OIL PUMP  
シリンダヘッド・オイルポンプ



| Ref.No.<br>見出番号 | Part No.<br>部品番号 | Description<br>部 品 名                          | Q'ty/個数 |        | Remarks<br>備 考                         |
|-----------------|------------------|---|---------|--------|--|
|                 |                  |   | MFS25C  | MFS30C |  |
| 3-29            | 3AE-07600-0      | * OIL PUMP ASSY<br>* オイルポンプアッソ                | 1       | 1      |  |
| 3-30            | 9101F4-0645      | * BOLT<br>* ボルト                               | 3       | 3      |  |
| 3-31            | 940103-0600      | WASHER<br>ワッシャ                                | 3       | 3      |  |
| 3-32            | 3R0-07639-0      | * O-RING φ1.9<br>* Oリング オイルポンプアウタ             | 1       | 1      | Outer                                  |
| 3-33            | 3AD-01005-1      | CYLINDER HEAD GASKET<br>シリンダヘッドガスケット          | 1       | 1      |  |
| 3-34            | 3H8-01013-0      | CYLINDER HEAD BOLT 8-60<br>シリンダヘッドボルト 8-60    | 8       | 8      |  |
| 3-35            | 345-01111-0      | DOWEL PIN 6-12<br>ダウエルピン 6-12                 | 4       | 4      | C/Block-C/Head<br>C/Block-Coil Bracket |
| 3-36            | 9161F4-0653      | BOLT<br>ボルト                                   | 3       | 3      |  |
| 3-37            | 940103-0600      | WASHER<br>ワッシャ                                | 3       | 3      |  |
| 3-38            | 3R0-01094-0      | PLATE<br>プレート シリンダヘッド                         | 1       | 1      |  |
| 3-39            | 910121-0612      | BOLT<br>ボルト                                   | 1       | 1      |  |
| 3-40            | 3ACB01020-0      | CYLINDER HEAD COVER ASSY<br>シリンダヘッドカバーアッソ     | 1       | 1      |  |
| 3-41            | 3R0-01024-0      | CYLINDER HEAD COVER GASKET<br>シリンダヘッドカバーガスケット | 1       | 1      |  |
| 3-42            | 9101F4-5630      | BOLT<br>ボルト                                   | 8       | 8      |  |
| 3-43            | 3T4-06972-1      | CLAMP 6.5-87P<br>クランプ 6.5-87P                 | 2       | 2      |  |
| 3-44            | 3R0-07431-0      | BREATHER CHAMBER COVER<br>ブリーザチャンバカバー         | 1       | 1      |  |
| 3-45            | 921521-0508      | SCREW<br>スクリュー                                | 7       | 7      |  |
| 3-46            | 3R0-71015-1      | OIL FILLER CAP<br>オイルフィラキャップ                  | 1       | 1      |  |
| 3-47            | 3R0-07422-0      | O-RING 3.1-24.4<br>Oリング 3.1-24.4              | 1       | 1      |  |
| 3-48            | 9701-1-1103      | SPARK PLUG(DCPR6E)<br>スパークプラグ (DCPR6E)        | 3       | 3      | NGK                                    |
| 3-49            | 3AC-07435-0      | BREATHER HOSE<br>ブリーザホース                      | 1       | 1      |  |
| 3-50            | 3R0-07737-1      | CLIP φ15.5<br>クリップ φ15.5                      | 1       | 1      |  |
| 3-51            | 3R0-07737-1      | CLIP φ15.5<br>クリップ φ15.5                      | 2       | 2      |  |
| 3-52            | 98AM120-290      | HOSE<br>ホース                                   | 1       | 1      |  |
|                 |                  |   |         |        |  |
|                 |                  |   |         |        |  |
|                 |                  |   |         |        |  |
|                 |                  |   |         |        |  |
|                 |                  |   |         |        |  |
|                 |                  |   |         |        |  |

Fig. 4

PULLEY · TIMING BELT  
プーリ・タイミングベルト

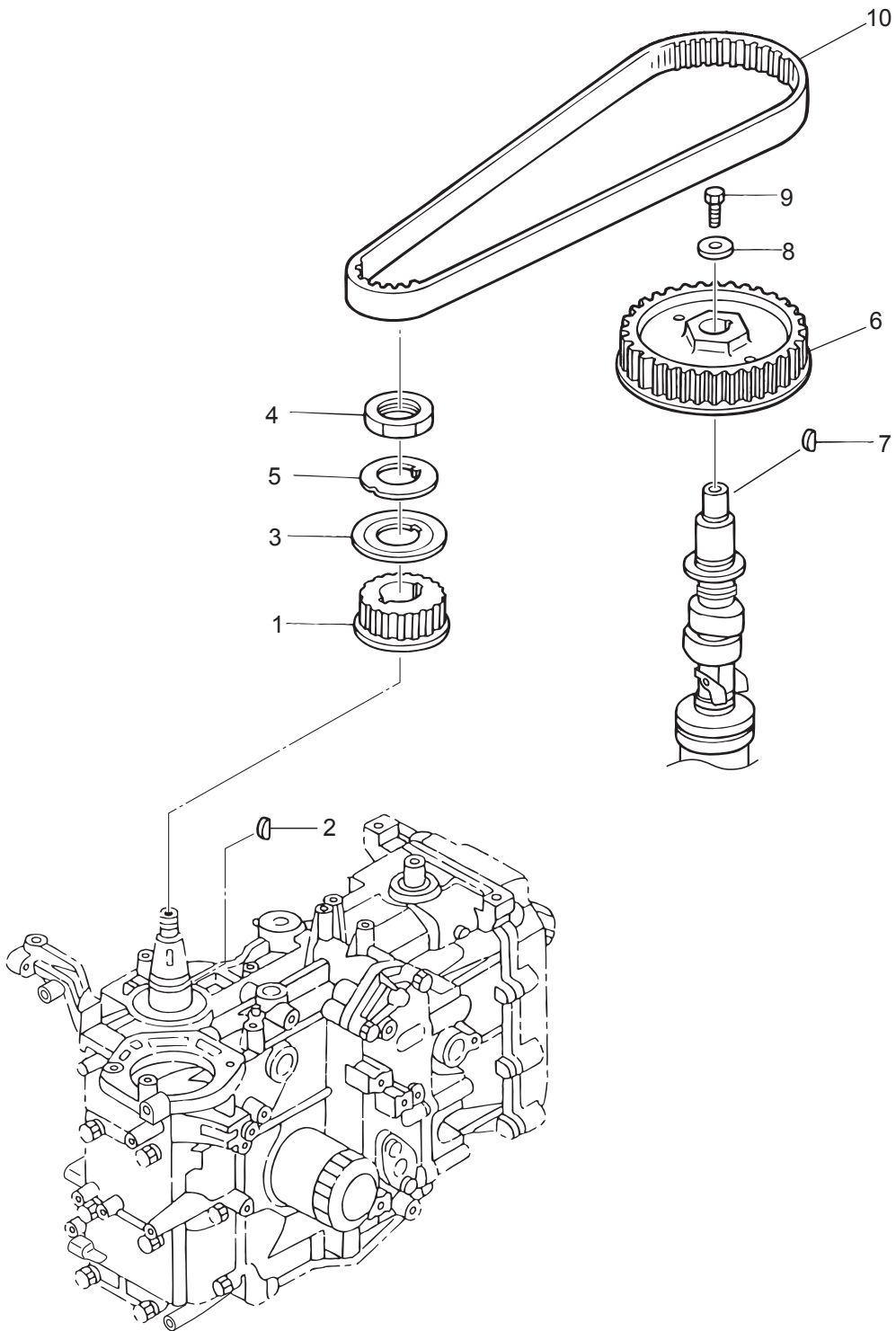
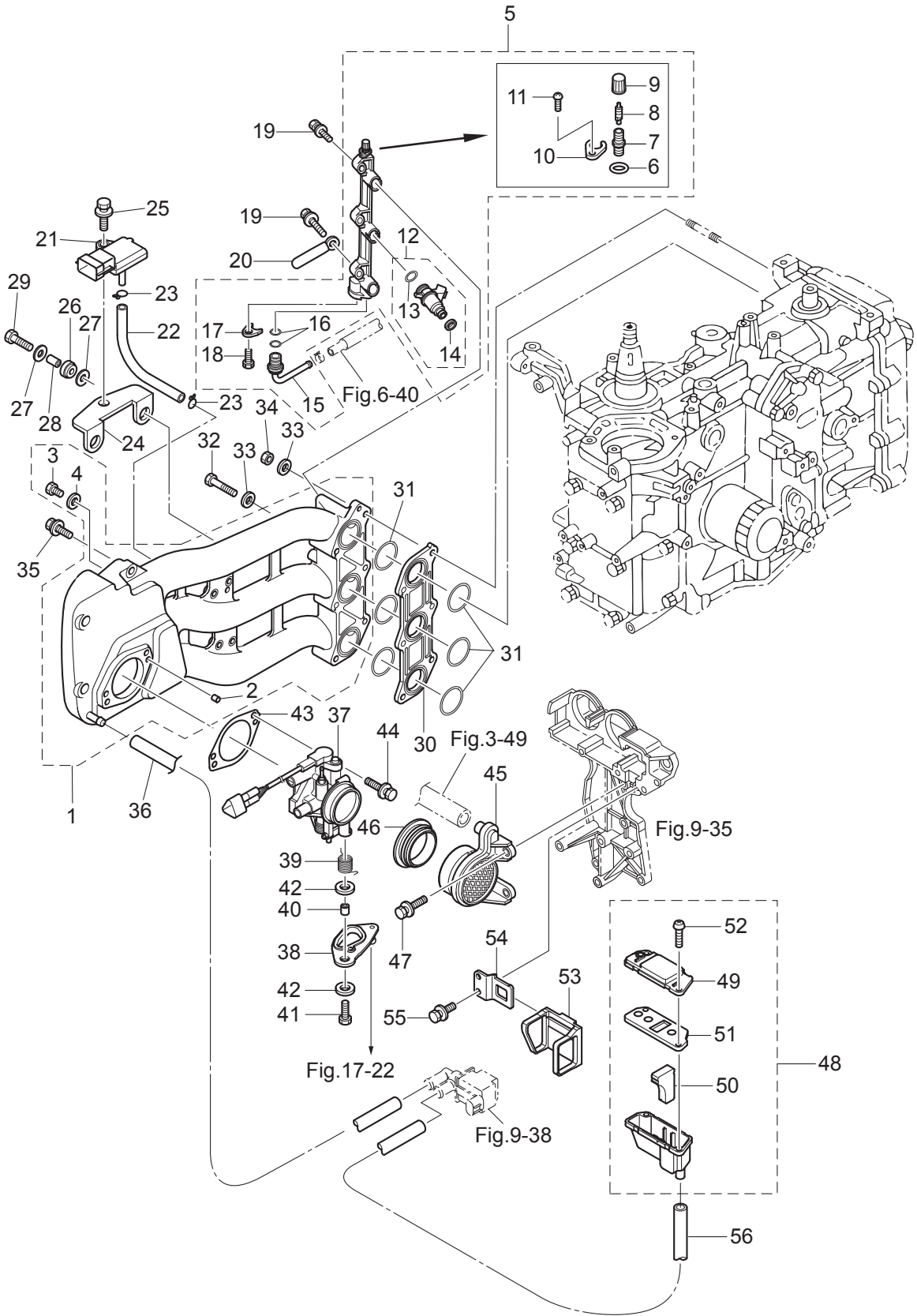




Fig. 5

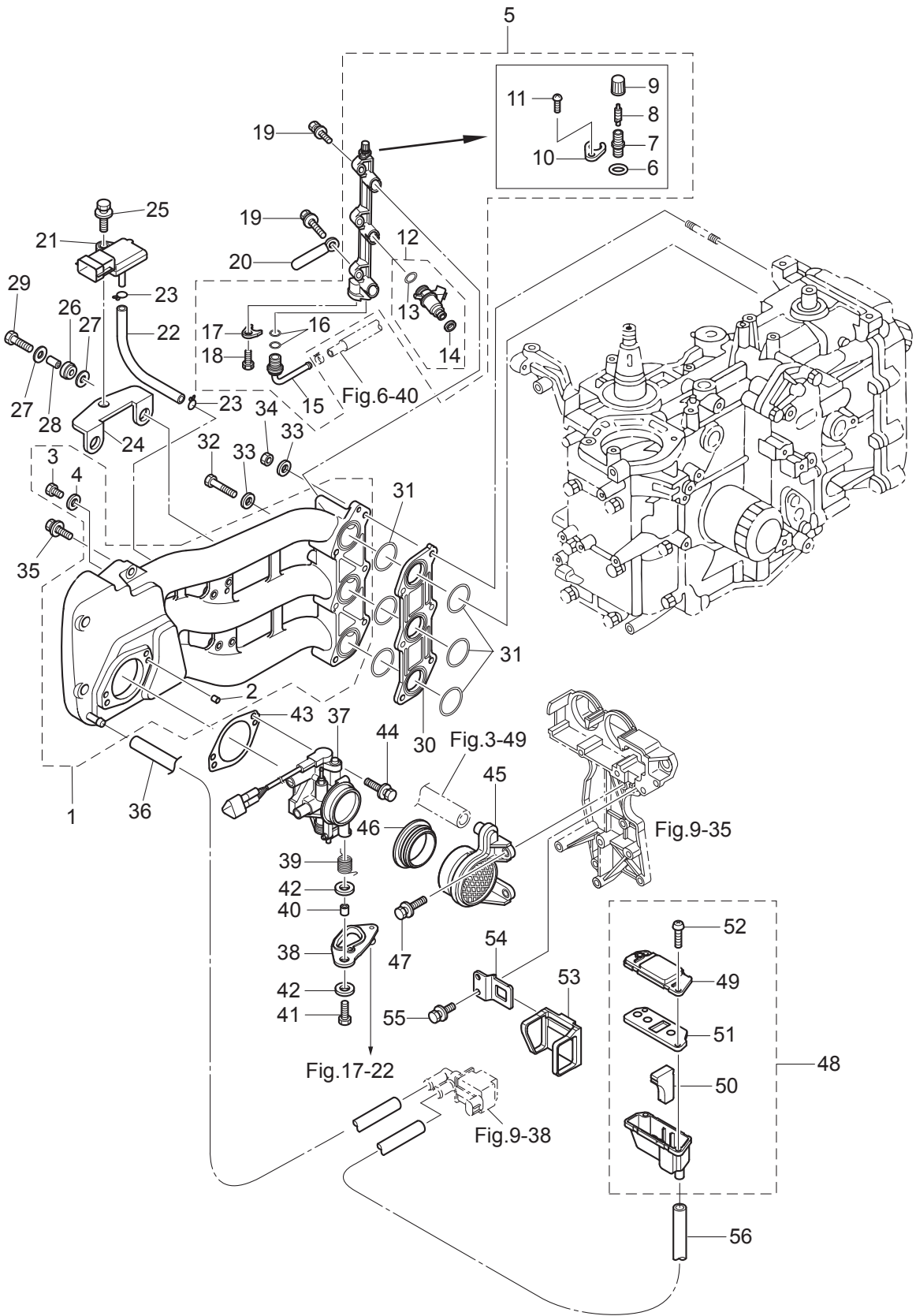
INTAKE MANIFOLD  
インテークマニホールド



| Ref.No.<br>見出番号 | Part No.<br>部品番号 | Description<br>部 品 名                                  | Q' ty/個数 |        | Remarks<br>備 考                    |
|-----------------|------------------|---|----------|--------|-----------------------------------|
|                 |                  |   | MFS25C   | MFS30C |                                   |
| 5-1             | 3AC-02010-1      | INTAKE MANIFOLD ASSY<br>インテークマニホールドアッソ                | 1        | 1      |                                   |
| 5-2             | 345-01111-0      | * DOWEL PIN 6-12<br>* ダウエルピン 6-12                     | 2        | 2      |                                   |
| 5-3             | 3R0-02095-0      | * BOLT 5-10<br>* ボルト 5-10                             | 1        | 1      |                                   |
| 5-4             | 3R0-02112-0      | * WASHER 5.3-12-1<br>* ワッシャ 5.3-12-1                  | 1        | 1      |                                   |
| 5-5             | 3AC-10200-0      | FUEL RAIL ASSY<br>フエイルレールアッソ                          | 1        | 1      |                                   |
| 5-6             | 3AC-10162-0      | * O-RING 1.9-4.8<br>* オリソグ 1.9-4.8                    | 1        | 1      |                                   |
| 5-7             | 3AC-77367-0      | * JOINT<br>* ショイント                                    | 1        | 1      |                                   |
| 5-8             | 3AC-10098-0      | * VALVE ASSY (PRESSURE CHECK)<br>* バルブアッソ (プレッシャチェック) | 1        | 1      |                                   |
| 5-9             | 3AC-10099-0      | * CAP<br>* キャップ                                       | 1        | 1      |                                   |
| 5-10            | 3AC-10169-0      | * HOLDING PLATE<br>* ホールディングプレート                      | 1        | 1      |                                   |
| 5-11            | 921503-0410      | * SCREW<br>* スクリュ                                     | 1        | 1      |                                   |
| 5-12            | 3AC-10300-1      | * FUEL INJECTOR ASSY<br>* フエイルインジェクタアッソ               | 3        | 3      |                                   |
| 5-13            | 3AC-10304-1      | ** O-RING 3.6-6.5<br>** オリソグ 3.6-6.5                  | 1        | 1      | Inlet Side                        |
| 5-14            | 3AC-10303-1      | ** O-RING<br>** オリソグ                                  | 1        | 1      | Outlet Side                       |
| 5-15            | 3AC-10161-0      | * NIPPLE 8-6-13<br>* ニップル                             | 1        | 1      |                                   |
| 5-16            | 3T5-10162-0      | * O-RING 1.9-9.8<br>* オリソグ 1.9-9.8                    | 2        | 2      |                                   |
| 5-17            | 3T5-10169-0      | * HOLDING PLATE<br>* ホールディングプレート                      | 1        | 1      |                                   |
| 5-18            | 910103-5616      | * BOLT<br>* ボルト                                       | 1        | 1      |                                   |
| 5-19            | 910103-5625      | BOLT<br>ボルト   | 3        | 3      |                                   |
| 5-20            | 3PR-06972-0      | CLAMP 6.5-47.5P<br>クランプ 6.5-47.5P                     | 1        | 1      |                                   |
| 5-21            | 3AC-10214-0      | MAP SENSOR<br>MAPセンサ                                  | 1        | 1      | Manifold Absolute Pressure Sensor |
| 5-22            | 98AL-40-110      | HOSE<br>ホース   | 1        | 1      | 98AL-401000                       |
| 5-23            | 338-01133-0      | CLIP φ7<br>クリップ φ7                                    | 2        | 2      |                                   |
| 5-24            | 3AC-07233-0      | PLATE<br>プレート マップセンサ                                  | 1        | 1      |                                   |
| 5-25            | 910103-5616      | BOLT<br>ボルト   | 1        | 1      |                                   |
| 5-26            | 3AC-06920-0      | RUBBER MOUNT 11.8-14-1.5<br>ラバマウソ 11.8-14-1.5         | 2        | 2      |                                   |
| 5-27            | 3C8-66308-0      | WASHER 6-16-1.5<br>ワッシャ 6-16-1.5                      | 4        | 4      |                                   |
| 5-28            | 3A0-76079-0      | COLLAR 6.2-9-7.4<br>カラー 6.2-9-7.4                     | 2        | 2      |                                   |
| 5-29            | 910103-0620      | BOLT<br>ボルト   | 2        | 2      |                                   |

Fig. 5

INTAKE MANIFOLD  
インテークマニホールド

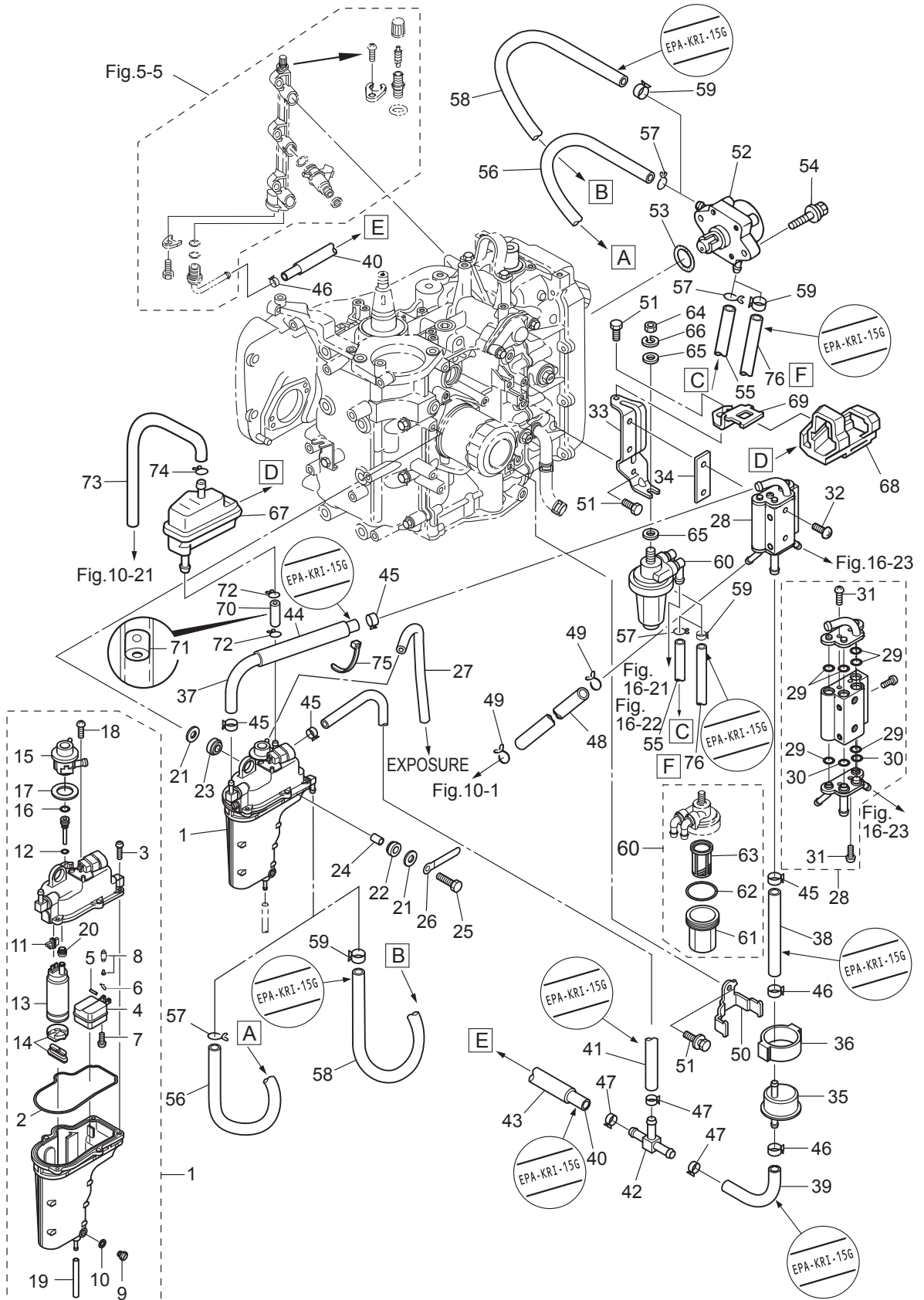




| Ref.No.<br>見出番号 | Part No.<br>部品番号 | Description<br>部 品 名                          | Q' ty/個数 |        | Remarks<br>備 考               |
|-----------------|------------------|---|----------|--------|------------------------------|
|                 |                  |   | MFS25C   | MFS30C |                              |
| 5-30            | 3AC-03952-0      | INSULATOR<br>インシュレータ                          | 1        | 1      |                              |
| 5-31            | 3AC-02012-0      | O-RING 1.9-31.2<br>Oリング 1.9-31.2              | 6        | 6      |                              |
| 5-32            | 9161F4-0653      | BOLT<br>ボルト                                   | 3        | 3      |                              |
| 5-33            | 940103-0600      | WASHER<br>ワッシャ                                | 6        | 6      |                              |
| 5-34            | 930103-0600      | NUT<br>ナット                                    | 3        | 3      |                              |
| 5-35            | 910103-5625      | BOLT<br>ボルト                                   | 3        | 3      |                              |
| 5-36            | 3AC-02203-0      | FUEL HOSE<br>フュエルホース                          | 1        | 1      |                              |
| 5-37            | 1 3AD-10100-1    | THROTTLE BODY ASSY<br>スロットルボディアッセン            | 1        |        | with TPS (T/Position Sensor) |
| 5-37            | 2 3AC-10100-1    | THROTTLE BODY ASSY<br>スロットルボディアッセン            |          | 1      | with TPS (T/Position Sensor) |
| 5-38            | 1 3AD-63749-0    | THROTTLE CAM ASSY<br>スロットルカムアッセン              | 1        |        | White                        |
| 5-38            | 2 3AC-63749-0    | THROTTLE CAM ASSY<br>スロットルカムアッセン              |          | 1      | Black                        |
| 5-39            | 3AC-63727-1      | SPRING<br>スプリング                               | 1        | 1      |                              |
| 5-40            | 353-76079-0      | COLLAR 6.2-9-9.3<br>カラー 6.2-9-9.3             | 1        | 1      |                              |
| 5-41            | 910103-0625      | BOLT<br>ボルト                                   | 1        | 1      |                              |
| 5-42            | 346-67115-0      | WASHER 6.5-21-1<br>ワッシャ 6.5-21-1              | 2        | 2      |                              |
| 5-43            | 3AC-10104-0      | GASKET<br>ガスケット スロットルボディ                      | 1        | 1      | Throttle Body                |
| 5-44            | 910103-5625      | BOLT<br>ボルト                                   | 2        | 2      |                              |
| 5-45            | 3AD-02409-0      | INTAKE SILENCER ASSY<br>インテークサイレンサアッセン        | 1        | 1      | Throttle Body                |
| 5-46            | 3AC-02418-0      | GASKET<br>ガスケット インテークサイレンサ                    | 1        | 1      |                              |
| 5-47            | 910103-5620      | BOLT<br>ボルト                                   | 2        | 2      |                              |
| 5-48            | 3AC-02409-0      | INTAKE SILENCER ASSY<br>インテークサイレンサアッセン        | 1        | 1      | ISC Valve                    |
| 5-49            | 3AC-02416-0      | * INTAKE SILENCER COVER<br>* インテークサイレンサカバー    | 1        | 1      |                              |
| 5-50            | 3AC-10130-0      | * AIR FILTER<br>* エアフィルタ                      | 1        | 1      |                              |
| 5-51            | 3AC-02414-0      | * INTAKE SILENCER GASKET<br>* インテークサイレンサガスケット | 1        | 1      |                              |
| 5-52            | 3AC-05913-0      | * TAPPING SCREW 5-16<br>* タッピングスクリュー 5-16     | 4        | 4      |                              |
| 5-53            | 3AC-63624-0      | GROMMET<br>グロメット                              | 1        | 1      |                              |
| 5-54            | 3AC-63737-0      | STAY<br>ステー                                   | 1        | 1      |                              |
| 5-55            | 910103-5612      | BOLT<br>ボルト                                   | 2        | 2      |                              |
| 5-56            | 3AD-02203-0      | FUEL HOSE<br>フュエルホース                          | 1        | 1      |                              |

Fig. 6

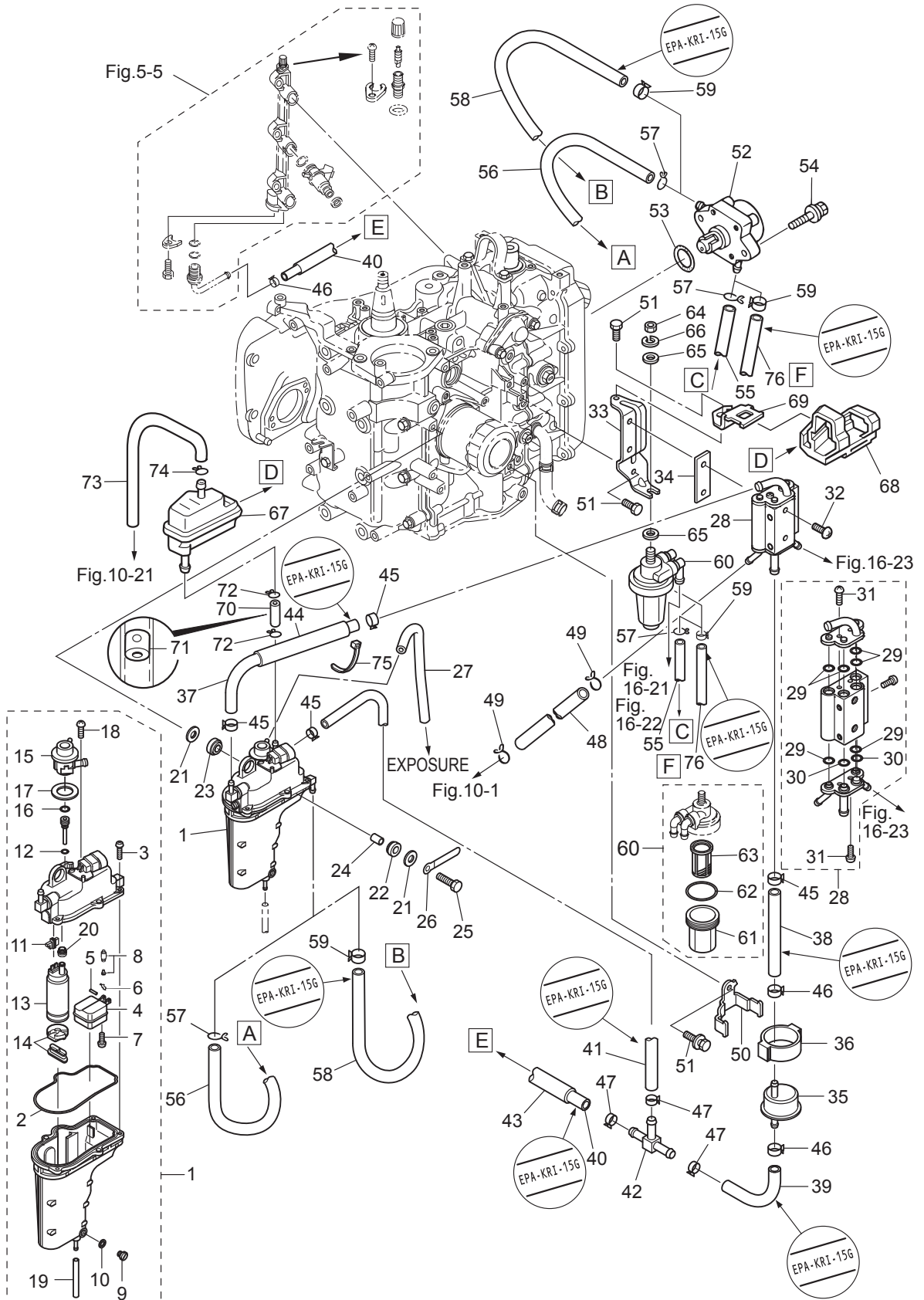
FUEL SYSTEM  
フュエルシステム



| Ref.No.<br>見出番号 | Part No.<br>部品番号 | Description<br>部 品 名                          | Q'ty/個数 |        | Remarks<br>備 考                               |
|-----------------|------------------|---|---------|--------|--|
|                 |                  |   | MFS25C  | MFS30C |  |
| 6-1             | 3AC-10150-0      | VAPOR SEPARATOR ASSY<br>ヘ-パセパレータアッソ           | 1       | 1      |  |
| 6-2             | 3AC-03235-0      | * O-RING<br>* オリング                            | 1       | 1      |  |
| 6-3             | 921503-6416      | * SCREW<br>* スクリュ                             | 5       | 5      |  |
| 6-4             | 3AC-03230-0      | * FLOAT<br>* フロート                             | 1       | 1      |  |
| 6-5             | 3F3-03232-0      | * FLOAT ARM PIN<br>* フロートアームピン                | 1       | 1      |  |
| 6-6             | 344-03244-0      | * CLIP<br>* クリップ                              | 1       | 1      |  |
| 6-7             | 921503-0408      | * SCREW<br>* スクリュ                             | 1       | 1      |  |
| 6-8             | 3R3-03239-0      | * FLOAT VALVE ASSY<br>* フロートバルブアッソ            | 1       | 1      | Valve Pin                                    |
| 6-9             | 3AC-03292-0      | * DRAIN SCREW<br>* ドレンスクリュ                    | 1       | 1      |  |
| 6-10            | 3AC-03116-0      | * O-RING<br>* オリング                            | 1       | 1      |  |
| 6-11            | 3AC-06952-0      | * TERMINAL HOLDER<br>* ターミナルホルダ               | 1       | 1      |  |
| 6-12            | 3AD-03116-0      | * O-RING<br>* オリング                            | 1       | 1      |  |
| 6-13            | 3AC-04310-0      | * FUEL FEED PUMP ASSY<br>* フュエルフィードポンプアッソ     | 1       | 1      |  |
| 6-14            | 3AC-04322-0      | * FILTER (INLET)<br>* フィルタ (インレット)            | 1       | 1      | Insulator(Upper)<br>+Insulator(Lower)+Filter |
| 6-15            | 3AC-10154-0      | * FUEL REGULATOR<br>* フュエルレギュレータ              | 1       | 1      |  |
| 6-16            | 3AC-10095-0      | * O-RING<br>* オリング                            | 1       | 1      |  |
| 6-17            | 3AC-04313-0      | * GROMMET 10.4-4<br>* グロメット                   | 1       | 1      |  |
| 6-18            | 3AC-03234-0      | * SCREW<br>* スクリュ                             | 2       | 2      |  |
| 6-19            | 98AB-30-300      | * HOSE<br>* ホース                               | 1       | 1      | Drain<br>98AB-301000                         |
| 6-20            | 3AD-04319-0      | * GROMMET<br>* グロメット                          | 1       | 1      |  |
| 6-21            | 346-67115-0      | WASHER 6.5-21-1<br>ワッシャ 6.5-21-1              | 6       | 6      |  |
| 6-22            | 346-67113-0      | MOUNT 8.5-14-2.5<br>マウント 8.5-14-2.5           | 3       | 3      |  |
| 6-23            | 3B7-06920-0      | RUBBER MOUNT 8.5-14-2.5<br>ラバ-マウント 8.5-14-2.5 | 3       | 3      |  |
| 6-24            | 346-67114-1      | SPACER 6.2-9-15.7<br>ス-サ 6.2-9-15.7           | 3       | 3      |  |
| 6-25            | 910103-0630      | BOLT<br>ボルト                                   | 3       | 3      |  |
| 6-26            | 3T4-06972-1      | CLAMP 6.5-87P<br>クランプ 6.5-87P                 | 1       | 1      |  |
| 6-27            | 98AB-30-540      | HOSE<br>ホース                                   | 1       | 1      | V/Separator-B/Cowl<br>98AB-301000            |
| 6-28            | 3AC-10175-0      | FUEL COOLER ASSY<br>フュエルクーラアッソ                | 1       | 1      |  |
| 6-29            | 3AC-10046-0      | * O-RING 1.9-7.8<br>* オリング 1.9-7.8            | 6       | 6      |  |

Fig. 6

FUEL SYSTEM  
フュエルシステム



| Ref.No.<br>見出番号 | Part No.<br>部品番号 | Description<br>部品名                               | Q'ty/個数 |        | Remarks<br>備考                       |
|-----------------|------------------|--|---------|--------|-------------------------------------|
|                 |                  |  | MFS25C  | MFS30C |                                     |
| 6-30            | 3AC-10164-0      | * O-RING 1.9-6.8<br>* オリング 1.9-6.8               | 2       | 2      |                                     |
| 6-31            | 921503-6410      | * SCREW<br>* スクリュ                                | 4       | 4      |                                     |
| 6-32            | 921903-0635      | SCREW<br>スクリュ                                    | 2       | 2      |                                     |
| 6-33            | 3AC-02239-0      | PLATE<br>プレート                                    | 1       | 1      |                                     |
| 6-34            | 3AC-10019-0      | GASKET<br>ガスケット フェエルクーラ                          | 1       | 1      | Fuel Cooler                         |
| 6-35            | 3ACB10143-0      | HIGH PRESSURE FUEL FILTER<br>ハイプレッシャフェエルフイルタ     | 1       | 1      |                                     |
| 6-36            | 3AC-10145-0      | FUEL FILTER RUBBER MOUNT<br>フェエルフイルタラバマウント       | 1       | 1      |                                     |
| 6-37            | 3AD-02209-0      | LOW PERMEATION HOSE L=190<br>ローパーミエーションホース L=190 | 1       | 1      | EPA-KRI-15G                         |
| 6-38            | 3AC-02209-0      | LOW PERMEATION HOSE L=140<br>ローパーミエーションホース L=140 | 1       | 1      | EPA-KRI-15G                         |
| 6-39            | 3AC-02210-0      | LOW PERMEATION HOSE L=100<br>ローパーミエーションホース L=100 | 1       | 1      | EPA-KRI-15G                         |
| 6-40            | 3AL-02210-0      | LOW PERMEATION HOSE L=340<br>ローパーミエーションホース L=340 | 1       | 1      | EPA-KRI-15G                         |
| 6-41            | 3AD-02210-0      | LOW PERMEATION HOSE L=300<br>ローパーミエーションホース L=300 | 1       | 1      | EPA-KRI-15G                         |
| 6-42            | 3AC-70013-0      | PIPE JOINT<br>パイプジョイント                           | 1       | 1      | T-Nipple                            |
| 6-43            | 3AD-06157-0      | PROTECTOR φ18-240<br>プロテクタ φ18-240               | 1       | 1      |                                     |
| 6-44            | 3AD-06133-0      | PROTECTOR φ18-130<br>プロテクタ φ18-130               | 1       | 1      |                                     |
| 6-45            | 3AC-10087-0      | CLAMP φ16.8<br>クランプ φ16.8                        | 4       | 4      | Fuel Cooler & V/Separator           |
| 6-46            | 3AC-09056-1      | CLIP φ13.5<br>クリップ φ13.5                         | 3       | 3      | HP Fuel Filter & Fuel Rail Nipple   |
| 6-47            | 3T5-10086-0      | CLAMP 21/32<br>クランプ 21/32                        | 3       | 3      | T-Nipple (Pipe Joint)               |
| 6-48            | 3NV-65210-0      | COOLING HOSE<br>クーリングホース                         | 1       | 1      |                                     |
| 6-49            | 338-02215-0      | CLIP φ10<br>クリップ φ10                             | 2       | 2      | Cylinder<br>Fuel Cooler             |
| 6-50            | 3AC-10144-0      | FUEL FILTER BAND<br>フェエルフイルタバンド                  | 1       | 1      |                                     |
| 6-51            | 910103-5616      | BOLT<br>ボルト                                      | 3       | 3      |                                     |
| 6-52            | 3H8-04000-1      | FUEL PUMP ASSY<br>フェエルポンプアッシー                    | 1       | 1      |                                     |
| 6-53            | 3H8-62415-0      | O-RING 3.5-25.7<br>オリング 3.5-25.7                 | 1       | 1      |                                     |
| 6-54            | 910103-5625      | BOLT<br>ボルト                                      | 2       | 2      |                                     |
| 6-55            | 98AB-50-370      | HOSE<br>ホース                                      | 1       | 1      | STD 98AB-501000                     |
| 6-56            | 98AB-50-600      | HOSE<br>ホース                                      | 1       | 1      | STD 98AB-501000                     |
| 6-57            | 338-02215-0      | CLIP φ10<br>クリップ φ10                             | 4       | 4      | STD F/Pump<br>F/Filter, V/Separator |
| 6-58            | 3NW-04055-0      | LOW PERMEATION HOSE<br>ローパーミエーションホース             | 1       | 1      | EPA-KRI-15G                         |

Fig. 6

FUEL SYSTEM  
フュエルシステム

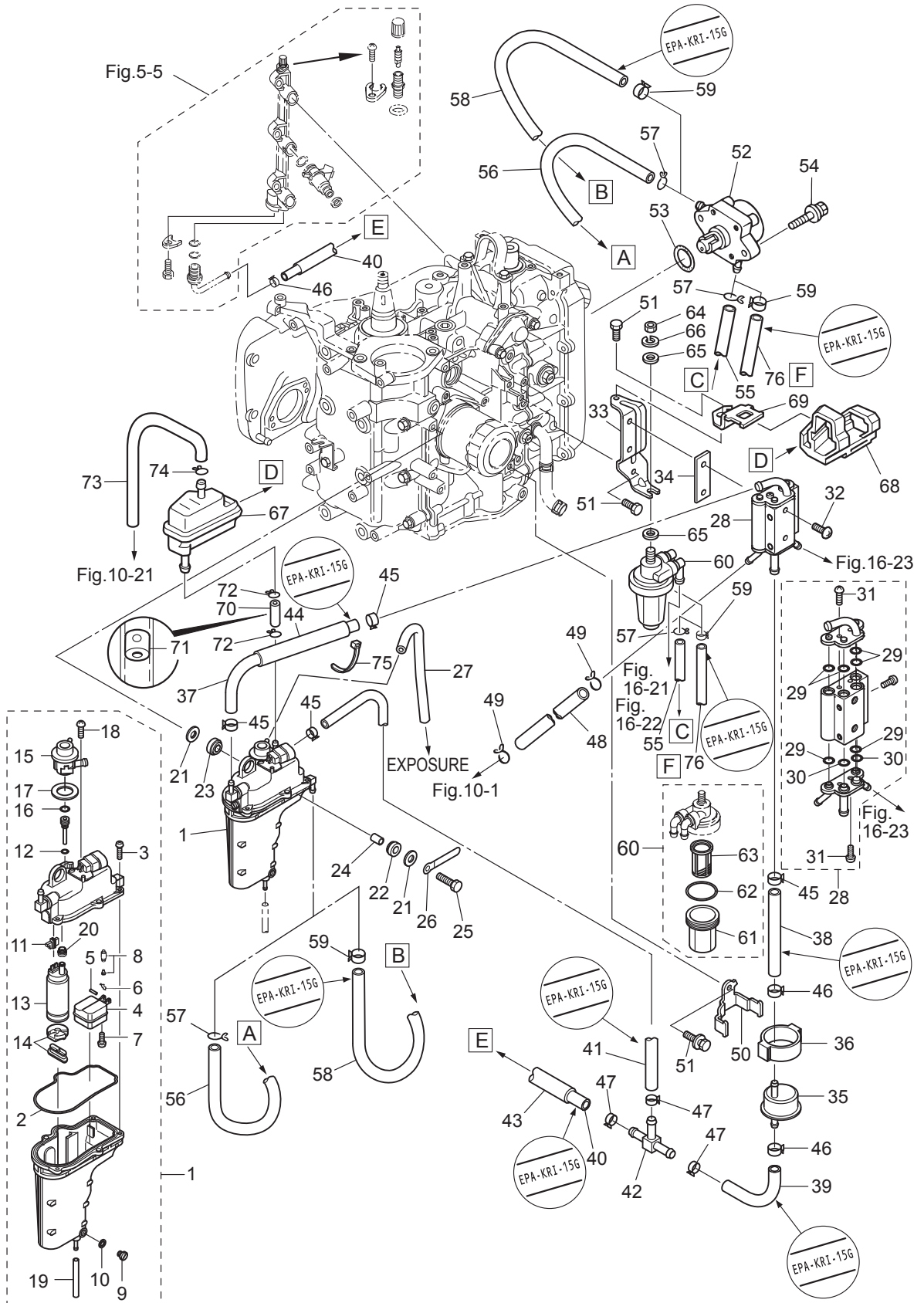
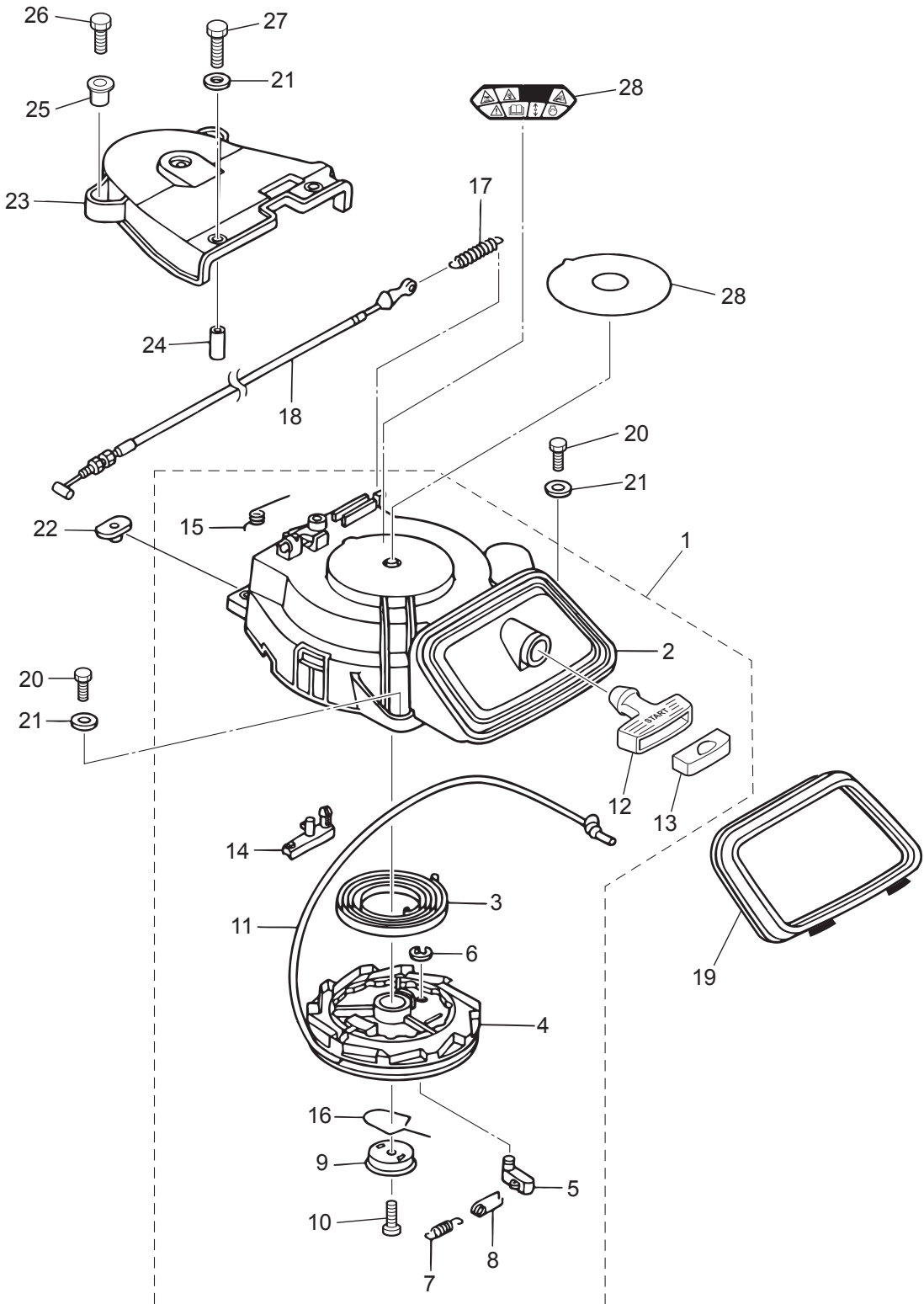




Fig. 7

RECOIL STARTER  
リコイルスタータ





| Ref.No.<br>見出番号 | Part No.<br>部品番号 | Description<br>部品名                           | Q'ty/個数                             |        | Remarks<br>備考 |                |
|-----------------|------------------|--|-------------------------------------|--------|---------------|----------------|
|                 |                  |  | MFS25C                              | MFS30C |               |                |
| 7-1             | 3AC-05090-1      | RECOIL STARTER ASSY<br>リコイルスターターアッシー         | 1                                   | 1      |               |                |
| 7-2             | 3AC-05105-1      | * STARTER CASE<br>* スターターケース                 | 1                                   | 1      |               |                |
| 7-3             | 3H8-05004-0      | * STARTER SPRING<br>* スタータースプリング             | 1                                   | 1      |               |                |
| 7-4             | 3R3-05106-0      | * REEL<br>* リール                              | 1                                   | 1      |               |                |
| 7-5             | 3R3-05003-0      | * RATCHET<br>* ラチェット                         | 1                                   | 1      |               |                |
| 7-6             | 3R3-05011-0      | * E-RING d=10<br>* Eリング d=10                 | 1                                   | 1      |               |                |
| 7-7             | 3R3-05012-0      | * RETURN SPRING<br>* リターンズスプリング              | 1                                   | 1      |               |                |
| 7-8             | 3H8-05123-1      | * RETURN SPRING<br>* リターンズスプリング              | 1                                   | 1      |               |                |
| 7-9             | 3R3-05006-0      | * FRICTION PLATE<br>* フリクションプレート             | 1                                   | 1      |               |                |
| 7-10            | 3SA-05913-0      | * TAPPING SCREW<br>* タッピングスクリュー              | 1                                   | 1      |               |                |
| 7-11            | 3R3-05013-0      | * STARTER ROPE φ5-1800<br>* スターターロープ φ5-1800 | 1                                   | 1      |               |                |
| 7-12            | 3AC-05019-0      | * STARTER HANDLE<br>* スターターハンドル              | 1                                   | 1      |               |                |
| 7-13            | 3AB-05131-0      | * ROPE ANCHOR<br>* ロープアンカ                    | 1                                   | 1      |               |                |
| 7-14            | 3R3-05252-0      | * STARTER LOCK<br>* スターターロック                 | 1                                   | 1      |               |                |
| 7-15            | 3R3-05216-0      | * STARTER LOCK SPRING<br>* スターターロックスプリング     | 1                                   | 1      |               |                |
| 7-16            | 3R3-05007-1      | * FRICTION SPRING<br>* フリクションスプリング           | 1                                   | 1      |               |                |
| 7-17            | 3AC-05258-0      | STARTER LOCK CAM SPRING<br>スターターロックカムスプリング   | 1                                   | 1      |               |                |
| 7-18            | 3AC-05207-0      | STARTER LOCK WIRE<br>スターターロックワイヤ             | 1                                   | 1      |               |                |
| 7-19            | 3NV-67503-0      | STARTER SEAL<br>スターターシール                     | 1                                   | 1      |               |                |
| 7-20            | 3AL-60108-0      | PRE-COATED BOLT 6-20<br>プレコートボルト 6-20        | 3                                   | 3      |               |                |
| 7-21            | 1                | 3C8-66308-0                                  | WASHER 6-16-1.5<br>ワッシャー 6-16-1.5   | 3      | 3             | Recoil Starter |
| 7-21            | 2                | 3C8-66308-0                                  | WASHER 6-16-1.5<br>ワッシャー 6-16-1.5   | 2      | 2             | Belt Cover     |
| 7-22            |                  | 3F3-76042-2                                  | NUT<br>ナット                          | 2      | 2             |                |
| 7-23            |                  | 3R3-06308-0                                  | BELT COVER<br>ベルトカバー                | 1      | 1             |                |
| 7-24            |                  | 3R0-06303-1                                  | COLLAR 6.2-9-12.3<br>カラー 6.2-9-12.3 | 2      | 2             |                |
| 7-25            |                  | 3BJ-06283-0                                  | COLLAR 6.1-9-7.4<br>カラー 6.1-9-7.4   | 2      | 2             |                |
| 7-26            |                  | 910103-0620                                  | BOLT<br>ボルト                         | 2      | 2             |                |
| 7-27            |                  | 910103-0625                                  | BOLT<br>ボルト                         | 2      | 2             |                |
| 7-28            | 1                | 3NV-72181-0                                  | CAUTION DECAL (B)<br>コーションデカール (B)  | 1      | 1             |                |

Fig. 7

RECOIL STARTER  
リコイルスタータ

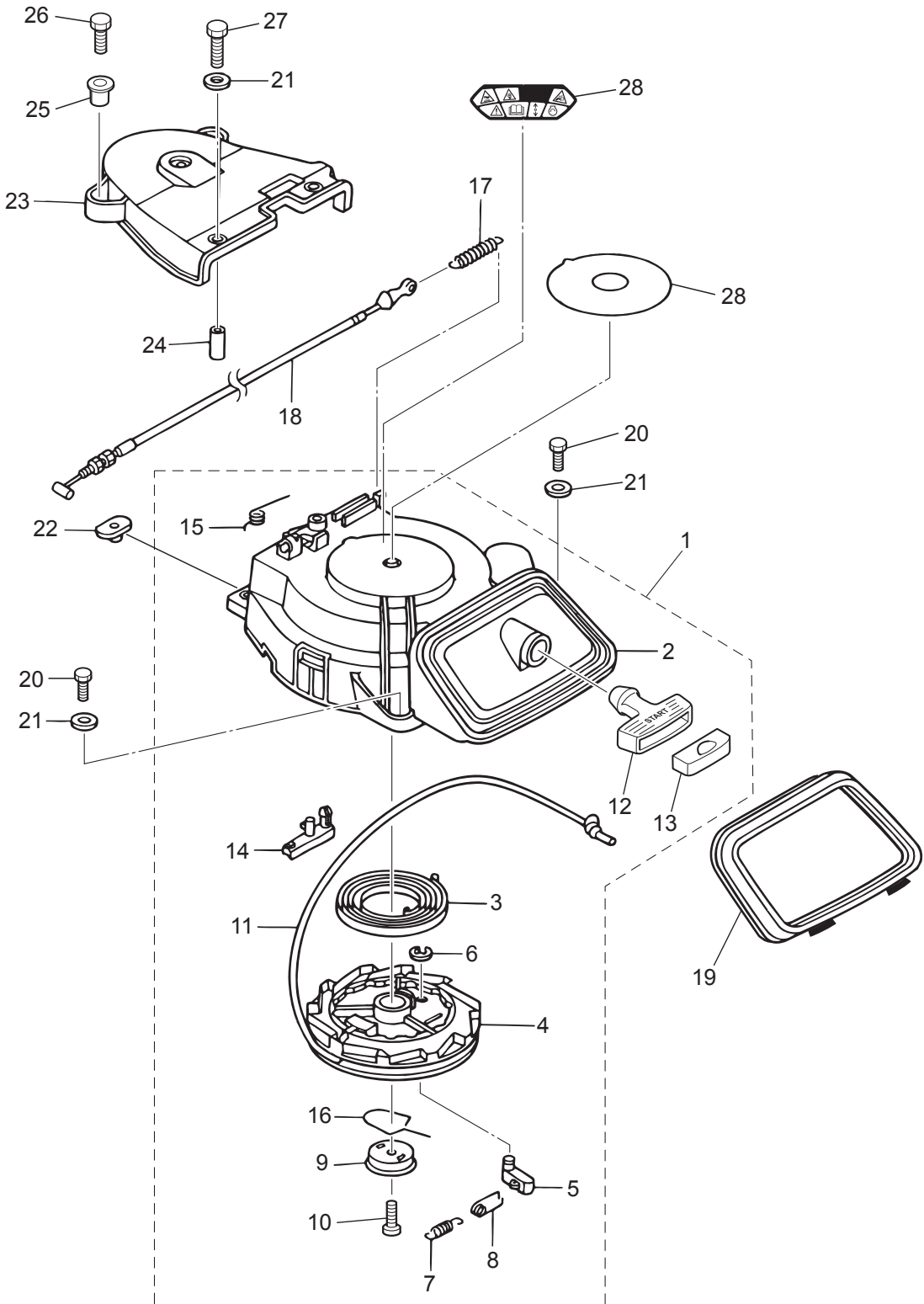
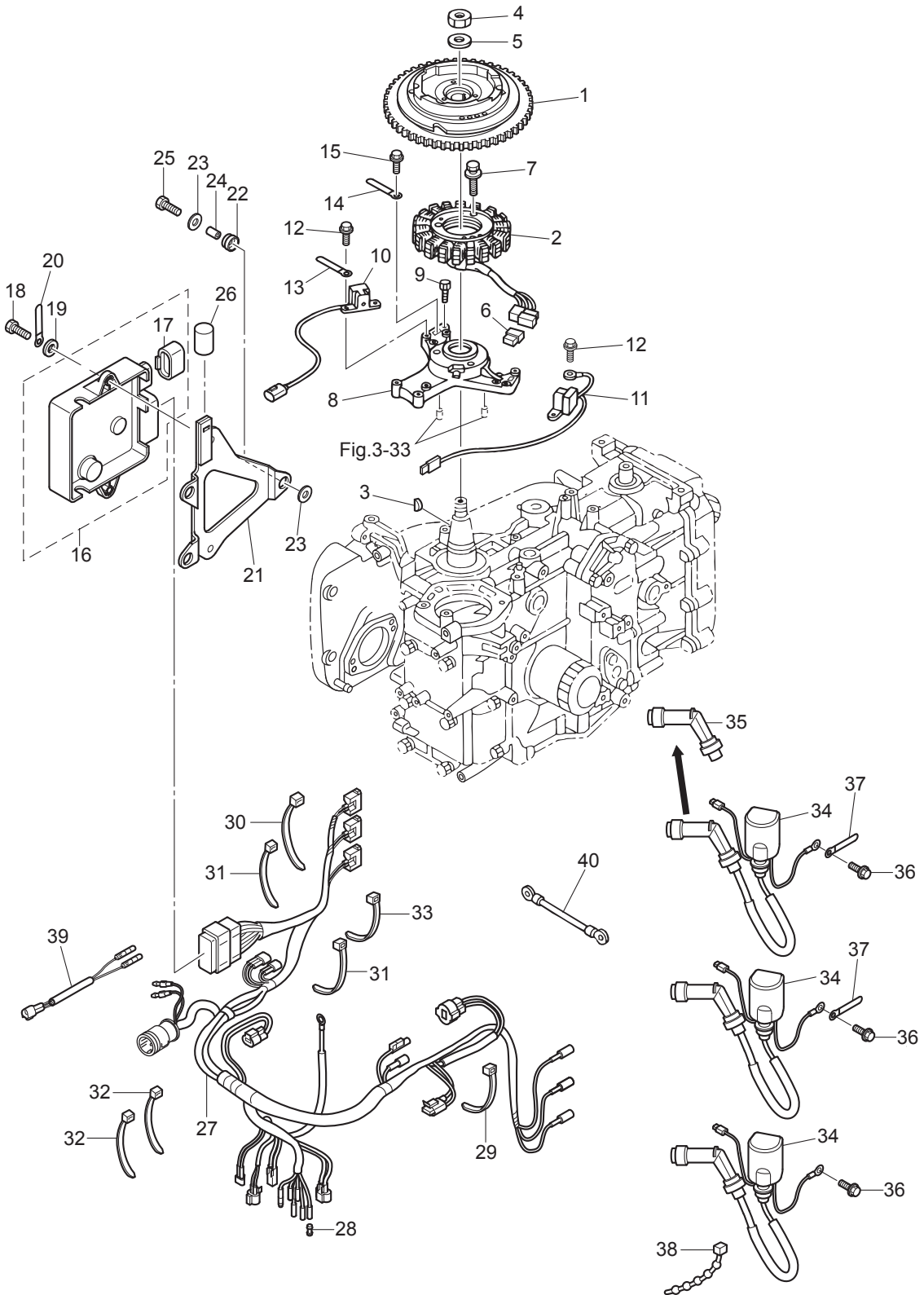




Fig. 8

MAGNETO  
マグネト



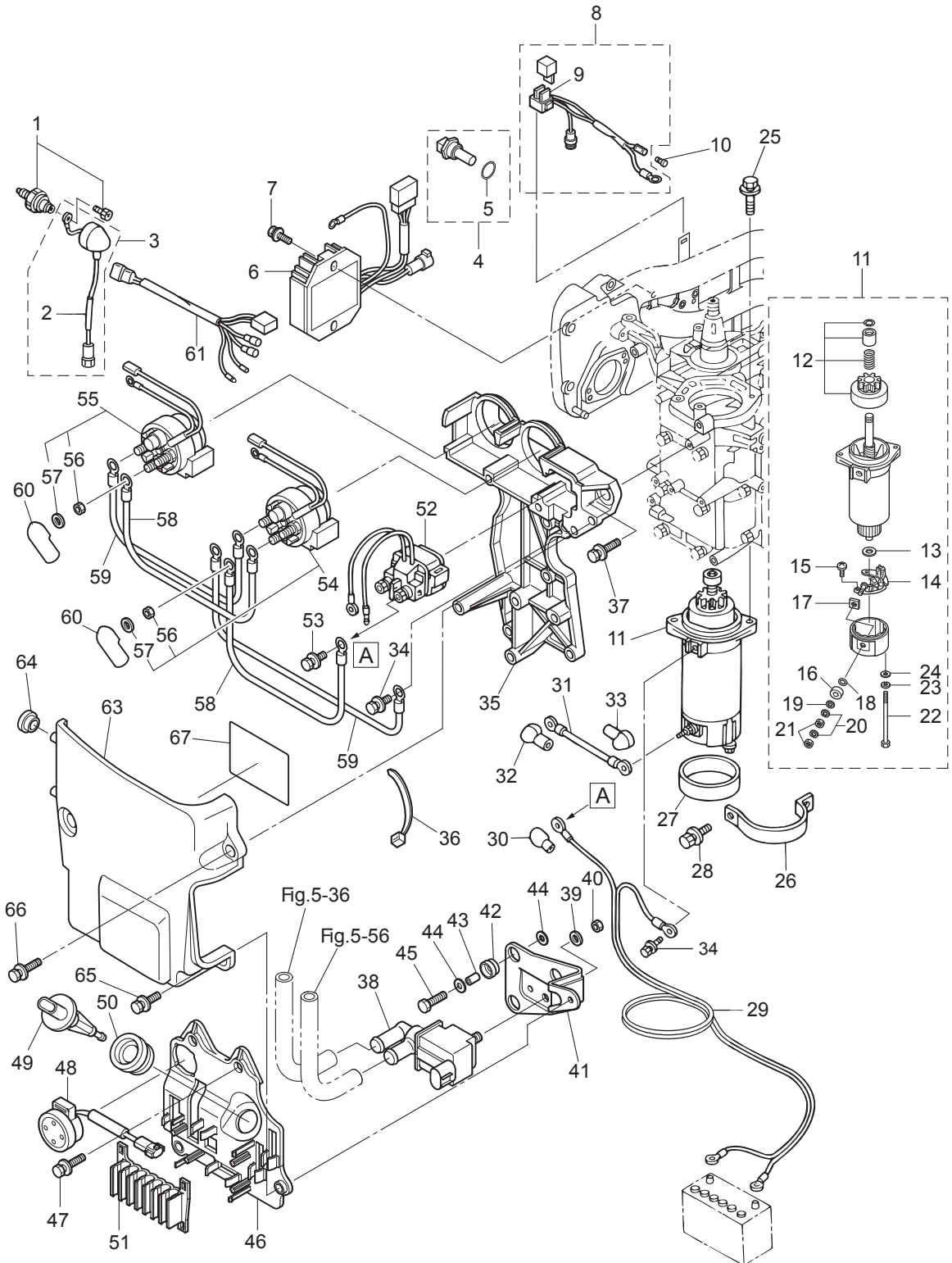
| Ref.No.<br>見出番号 | Part No.<br>部品番号 | Description<br>部品名                              | Q'ty/個数 |        | Remarks<br>備考           |
|-----------------|------------------|---|---------|--------|-------------------------|
|                 |                  |   | MFS25C  | MFS30C |                         |
| 8-1             | 3AD-06101-0      | FLYWHEEL ASSY<br>フライホイールアッセン                    | 1       | 1      | ZF 91<br>with Ring Gear |
| 8-2             | 3AC-06123-0      | ALTERNATOR ASSY<br>オルタネータアッセン                   | 1       | 1      |                         |
| 8-3             | 334-00131-0      | KEY 19-7-5<br>キー 19-7-5                         | 1       | 1      | Magneto                 |
| 8-4             | 353-00132-0      | NUT 18-P1.5<br>ナット 18-P1.5                      | 1       | 1      |                         |
| 8-5             | 353-00133-0      | WASHER 19-34-3<br>ワッシャ 19-34-3                  | 1       | 1      |                         |
| 8-6             | 3AC-01047-0      | PLUG<br>プラグ オルタネータ カプラー                         | 1       | 1      | for MF Type             |
| 8-7             | 3AD-06864-0      | PRE-COATED BOLT 6-25<br>プレコートボルト 6-25           | 3       | 3      | Aliernator              |
| 8-8             | 3AC-06008-1      | COIL BRACKET<br>コイルブラケット                        | 1       | 1      |                         |
| 8-9             | 3AC-06864-0      | PRE-COATED BOLT 6-30<br>プレコートボルト 6-30           | 3       | 3      |                         |
| 8-10            | 3AC-06071-0      | PULSAR COIL #1<br>パルサコイル #1                     | 1       | 1      |                         |
| 8-11            | 3AD-06071-0      | PULSAR COIL #2<br>パルサコイル #2                     | 1       | 1      |                         |
| 8-12            | 910103-5512      | BOLT<br>ボルト                                     | 4       | 4      | Pulsar Coil             |
| 8-13            | 3PR-06972-0      | CLAMP 6.5-47.5P<br>クランプ 6.5-47.5P               | 1       | 1      |                         |
| 8-14            | 398-06972-0      | CLAMP 6.5-67P<br>クランプ 6.5-67P                   | 1       | 1      |                         |
| 8-15            | 910103-5612      | BOLT<br>ボルト                                     | 1       | 1      |                         |
| 8-16            | 1 3NW-06401-0    | ECU ASSY (25)<br>ECU (25)                       | 1       |        | Engine Control Unit     |
| 8-16            | 2 3NV-06401-0    | ECU ASSY (30)<br>ECU (30)                       |         | 1      | Engine Control Unit     |
| 8-17            | 3AC-03169-0      | * PLUG<br>* プラグ (ECU)                           | 1       | 1      | ECU                     |
| 8-18            | 910103-0616      | BOLT<br>ボルト                                     | 2       | 2      |                         |
| 8-19            | 3C8-66308-0      | WASHER 6-16-1.5<br>ワッシャ 6-16-1.5                | 2       | 2      |                         |
| 8-20            | 3T4-06972-1      | CLAMP 6.5-87P<br>クランプ 6.5-87P                   | 1       | 1      | for MF Type             |
| 8-21            | 3AC-10204-0      | ECU BRACKET ASSY<br>ECUブラケットアッセン                | 1       | 1      |                         |
| 8-22            | 3AC-06920-0      | RUBBER MOUNT 11.8-14-1.5<br>ラバーマウント 11.8-14-1.5 | 3       | 3      |                         |
| 8-23            | 3C8-66308-0      | WASHER 6-16-1.5<br>ワッシャ 6-16-1.5                | 6       | 6      |                         |
| 8-24            | 3A0-76079-0      | COLLAR 6.2-9-7.4<br>カラー 6.2-9-7.4               | 3       | 3      |                         |
| 8-25            | 910103-0620      | BOLT<br>ボルト                                     | 3       | 3      |                         |
| 8-26            | 3AC-06133-0      | PROTECTOR φ8-22<br>プロテクタ φ8-22                  | 1       | 1      | for MF Type             |
| 8-27            | 1 3NW-10205-0    | ECU CORD ASSY<br>ECUコードアッセン                     | 1       | 1      | for MF/EF Type          |
| 8-27            | 2 3NV-10205-1    | ECU CORD ASSY<br>ECUコードアッセン                     | 1       | 1      | for EP/EH Type          |





Fig. 9

ELECTRIC PARTS  
エレクトリックパーツ

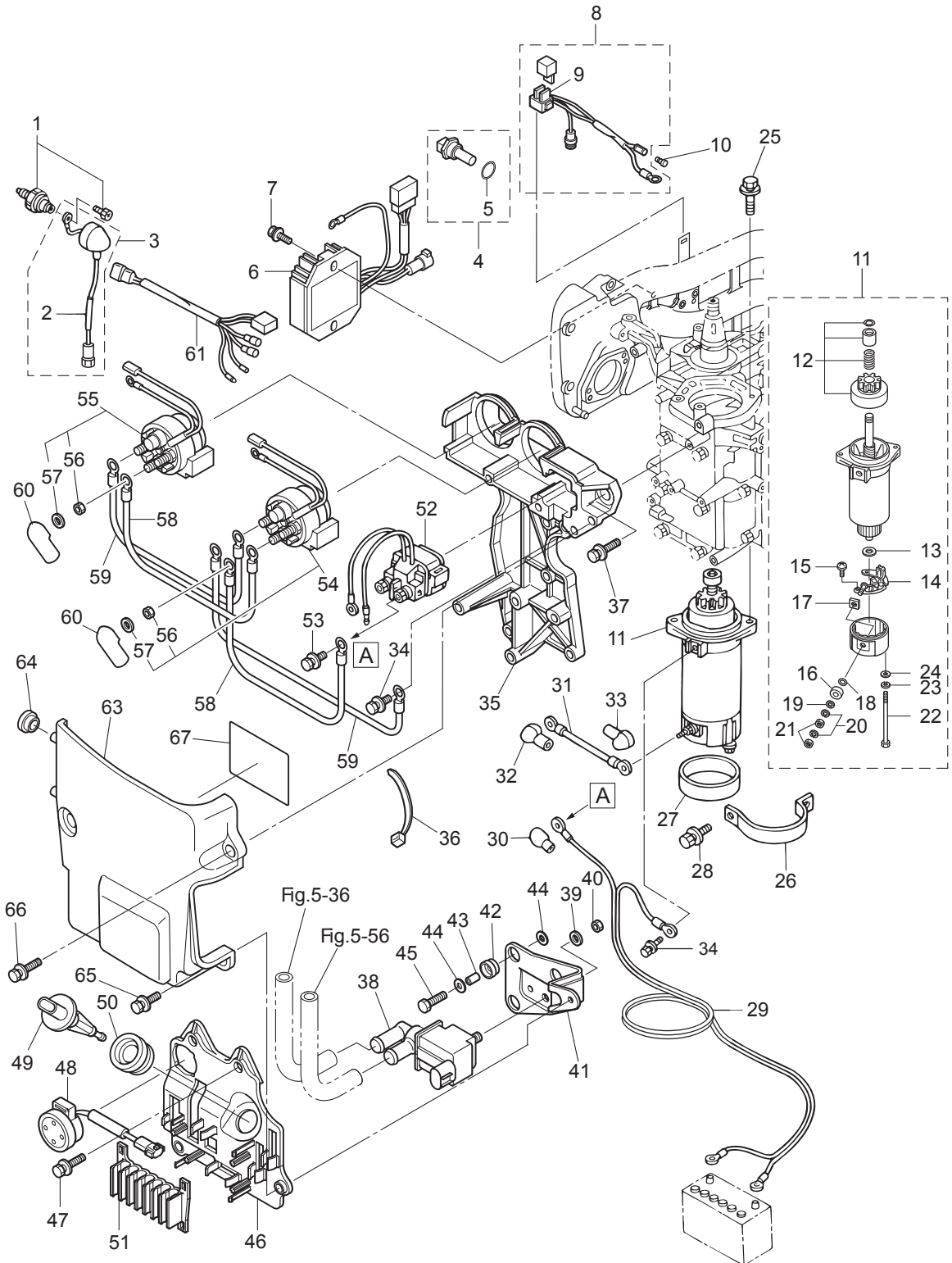




| Ref.No.<br>見出番号 | Part No.<br>部品番号 | Description<br>部 品 名                                    | Q' ty/個数 |        | Remarks<br>備 考 |
|-----------------|------------------|---|----------|--------|----------------|
|                 |                  |   | MFS25C   | MFS30C |                |
| 9-1             | 3H6-07611-0      | OIL PRESSURE SWITCH<br>オイルプレッシャスイッチ                     | 1        | 1      |                |
| 9-2             | 3AC-07614-1      | OIL PRESSURE SW LEAD WIRE ASSY<br>オイルプレッシャスイッチリードワイヤアッソ | 1        | 1      |                |
| 9-3             | 3KY-07612-0      | * GROMMET<br>* グロメットオイルプレッシャスイッチ                        | 1        | 1      |                |
| 9-4             | 3Y9-72514-0      | WATER TEMPERATURE SENSOR<br>ウォーターテンブセンサ                 | 1        | 1      |                |
| 9-5             | 3G9-66136-0      | * O-RING 2-10<br>* オリソグ 2-10                            | 1        | 1      |                |
| 9-6             | 3AC-76065-2      | RECTIFIER COMPLETE<br>レクチファイヤコンプリート                     | 1        | 1      | except MF Type |
| 9-7             | 910103-5625      | BOLT<br>ボルト   | 2        | 2      | except MF Type |
| 9-8             | 3AC-76066-0      | FUSE WIRE ASSY<br>ヒューズワイヤアッソ                            | 1        | 1      | except MF Type |
| 9-9             | 3T5-76247-0      | * FUSE 20A<br>* ヒューズ 20A                                | 2        | 2      |                |
| 9-10            | 3A3-76037-0      | CABLE TERMINAL PLUG<br>ケーブルターミナルプラグ                     | 1        | 1      | except MF Type |
| 9-11            | 3RS-76010-0      | STARTER MOTOR ASSY<br>スタータモータアッソ                        | 1        | 1      | except MF Type |
| 9-12            | 3RS-76015-0      | * PINION ASSY<br>* ピニオンアッソ                              | 1        | 1      |                |
| 9-13            | 3GF-75015-0      | * WASHER<br>* ワッシャ                                      | 1        | 1      |                |
| 9-14            | 3GF-75014-0      | * BRUSH HOLDER ASSY<br>* ブラシホルダアッソ                      | 1        | 1      |                |
| 9-15            | 921521-6408      | * SCREW<br>* スクリュ                                       | 2        | 2      |                |
| 9-16            | 3GF-75016-0      | * BUSHING 1<br>* ブッソソグ 1                                | 1        | 1      |                |
| 9-17            | 3GF-75017-0      | * BUSHING 2<br>* ブッソソグ 2                                | 1        | 1      |                |
| 9-18            | 3GF-75018-0      | * O-RING<br>* オリソグ                                      | 1        | 1      |                |
| 9-19            | 940103-0600      | * WASHER<br>* ワッシャ                                      | 2        | 2      |                |
| 9-20            | 941303-0600      | * SPRING WASHER<br>* スプリソグワッシャ                          | 2        | 2      |                |
| 9-21            | 930203-0600      | * NUT<br>* ナット  | 2        | 2      |                |
| 9-22            | 3GF-75019-0      | * BOLT<br>* ボルト   | 2        | 2      |                |
| 9-23            | 941321-0500      | * SPRING WASHER<br>* スプリソグワッシャ                          | 2        | 2      |                |
| 9-24            | 940221-0500      | * WASHER<br>* ワッシャ                                      | 2        | 2      |                |
| 9-25            | 910103-5830      | BOLT<br>ボルト   | 2        | 2      | except MF Type |
| 9-26            | 3R0-76009-0      | STARTER MOTOR BAND<br>スタータモータバンド                        | 1        | 1      | except MF Type |
| 9-27            | 3C8-76007-0      | DAMPER<br>ダンパ スタータモータ                                   | 1        | 1      | except MF Type |
| 9-28            | 910103-5820      | BOLT<br>ボルト   | 2        | 2      | except MF Type |
| 9-29            | 3AC-76120-0      | BATTERY CABLE L=2500<br>バッテリーケーブル L=2500                | 1        | 1      | except MF Type |

Fig. 9

ELECTRIC PARTS  
エレクトリックパーツ



| Ref.No.<br>見出番号 | Part No.<br>部品番号 | Description<br>部 品 名                                     | Q'ty/個数 |        | Remarks<br>備 考                           |
|-----------------|------------------|--|---------|--------|--|
|                 |                  |  | MFS25C  | MFS30C |  |
| 9-30            | 3AA-76145-0      | TERMINAL CAP 13-13-28<br>ターミナルキャップ                       | 1       | 1      | Red Battery Cable<br>except MF Type      |
| 9-31            | 3R3-76141-0      | STARTER CABLE L=270<br>スターターケーブル L=270                   | 1       | 1      | except MF Type                           |
| 9-32            | 3Y1-76145-0      | TERMINAL CAP 8-13-28<br>ターミナルキャップ                        | 1       | 1      | Red Starter Solenoid<br>except MF Type   |
| 9-33            | 3Y0-76145-0      | TERMINAL CAP 8-18-28<br>ターミナルキャップ                        | 1       | 1      | Red Starter Motor<br>except MF Type      |
| 9-34            | 910103-5612      | BOLT<br>ボルト  | 2       | 2      | Starter Motor, Bracket<br>except MF Type |
| 9-35            | 3AC-06901-0      | BRACKET<br>ブラケット エレクトリック                                 | 1       | 1      |  |
| 9-36            | 3T5-84398-0      | BAND 104<br>バンド  | 2       | 2      |  |
| 9-37            | 910103-5625      | BOLT<br>ボルト  | 5       | 5      |  |
| 9-38            | 3AC-10211-0      | ISC VALVE<br>ISCバルブ                                      | 1       | 1      | Idle Speed Control Valve                 |
| 9-39            | 940103-0600      | WASHER<br>ワッシャ   | 1       | 1      |  |
| 9-40            | 930103-0600      | NUT<br>ナット   | 1       | 1      |  |
| 9-41            | 3AC-02501-0      | PLATE<br>プレート  | 1       | 1      |  |
| 9-42            | 3AC-06920-0      | RUBBER MOUNT 11.8-14-1.5<br>ラバーマウント 11.8-14-1.5          | 3       | 3      |  |
| 9-43            | 3A0-76079-0      | COLLAR 6.2-9-7.4<br>カラー 6.2-9-7.4                        | 3       | 3      |  |
| 9-44            | 3C8-66308-0      | WASHER 6-16-1.5<br>ワッシャ 6-16-1.5                         | 6       | 6      |  |
| 9-45            | 910103-0620      | BOLT<br>ボルト  | 3       | 3      |  |
| 9-46            | 3AC-62004-0      | CORD HOLDER<br>コードホルダー                                   | 1       | 1      |  |
| 9-47            | 910103-5620      | BOLT<br>ボルト  | 3       | 3      |  |
| 9-48            | 3AC-76171-0      | OVERHEAT BUZZER<br>オーバーヒートブザー                            | 1       | 1      | for MF/EF Type                           |
| 9-49            | 3AC-10215-0      | MAT SENSOR<br>MATセンサー                                    | 1       | 1      | Manifold Air<br>Temperature Sensor       |
| 9-50            | 3AC-04319-0      | GROMMET 8-2.5<br>グロメット                                   | 1       | 1      |  |
| 9-51            | 3AC-06135-0      | HOLDER<br>ホルダー   | 1       | 1      |  |
| 9-52            | 3H8-76040-0      | STARTER SOLENOID<br>スタータソレノイド                            | 1       | 1      | except MF Type                           |
| 9-53            | 910103-5610      | BOLT<br>ボルト  | 2       | 2      | except MF Type                           |
| 9-54            | 3AC-72580-0      | PTT SOLENOID SWITCH (A)<br>PTTソレノイドスイッチ (A) (UP)         | 1       | 1      | UP<br>for PTT Model                      |
| 9-55            | 3AC-72581-0      | PTT SOLENOID SWITCH (B)<br>PTTソレノイドスイッチ (B) (DN)         | 1       | 1      | DN<br>for PTT Model                      |
| 9-56            | 930103-0600      | * NUT<br>* ナット   | 3       | 3      |  |
| 9-57            | 941303-0600      | * SPRING WASHER<br>* スプリングワッシャ                           | 3       | 3      |  |
| 9-58            | 3C7-72583-0      | SOLENOID SWITCH CORD (B) L=150<br>ソレノイドスイッチコード (B) L=150 | 2       | 2      | Red(+)<br>for PTT Model                  |

Fig. 9

ELECTRIC PARTS  
エレクトリックパーツ

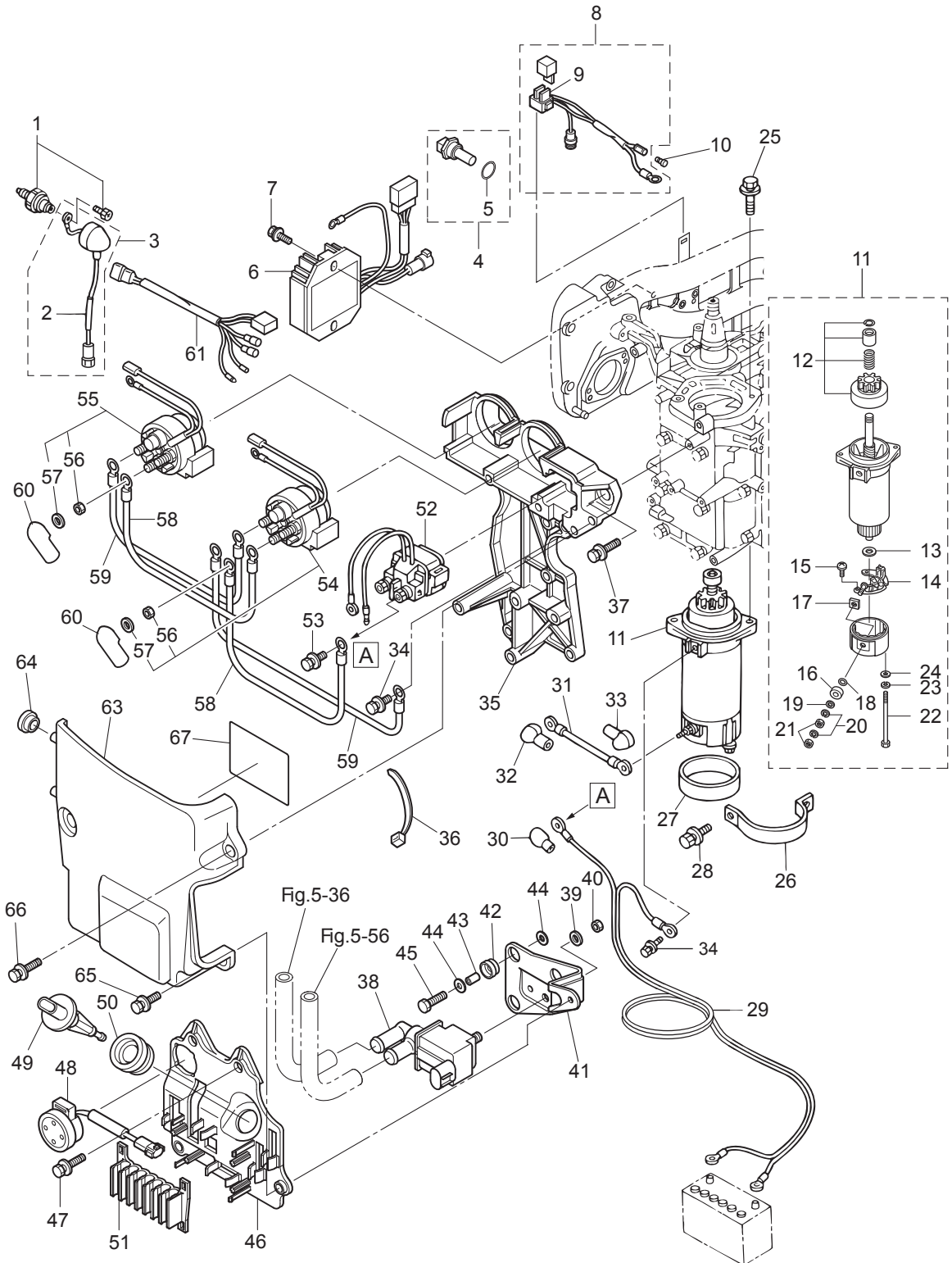
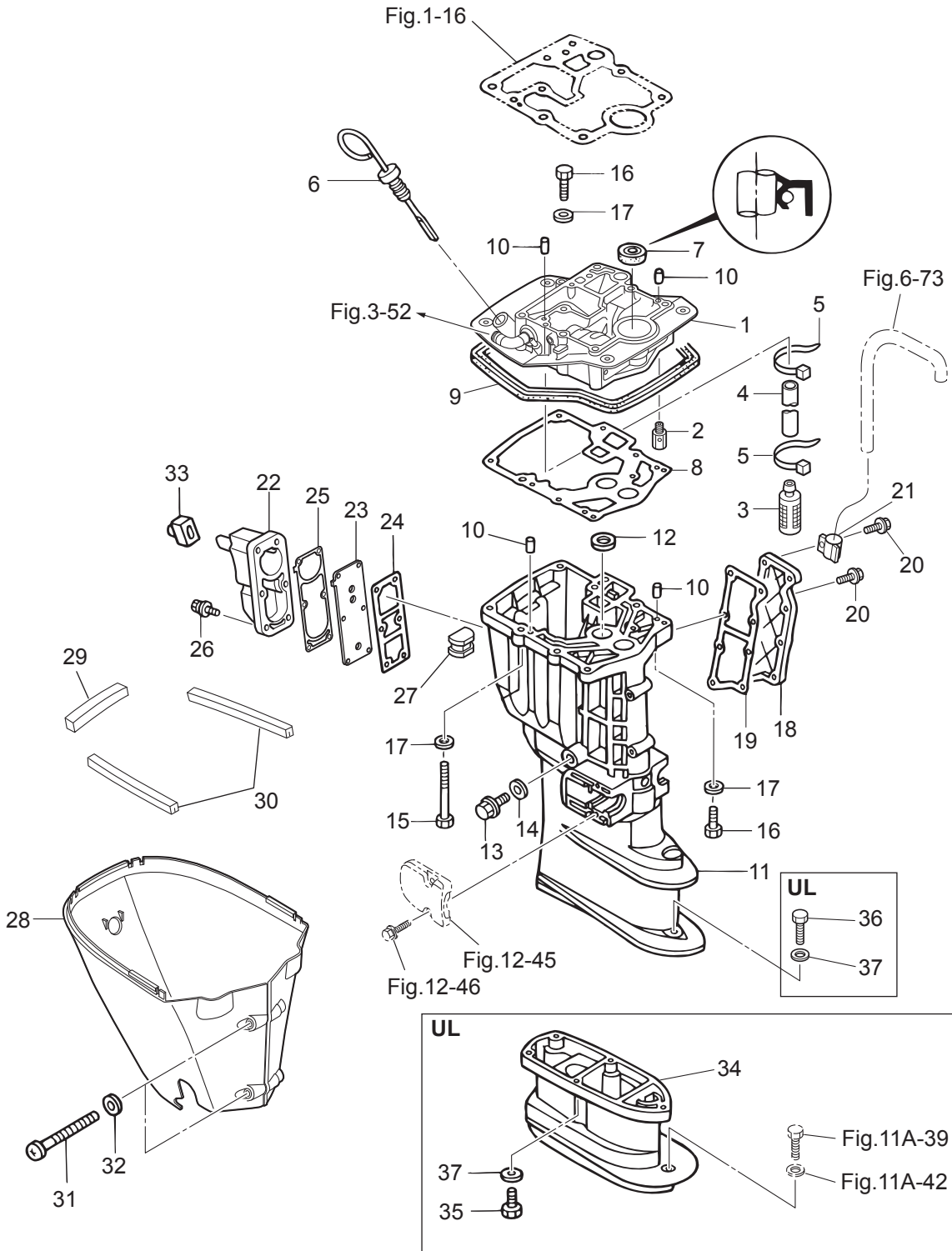




Fig. 10

DRIVE SHAFT HOUSING  
ドライブシャフトハウジング



| Ref.No.<br>見出番号 | Part No.<br>部品番号 | Description<br>部 品 名                             | Q' ty/個数 |        | Remarks<br>備 考                                    |
|-----------------|------------------|--|----------|--------|---|
|                 |                  |  | MFS25C   | MFS30C |   |
| 10-1            | 3NWB01300-0      | ENGINE BASEMENT ASSY<br>エンジンベースアッソ               | 1        | 1      | Nipple  |
| 10-2            | 3V2-07620-0      | PLUNGER ASSY<br>プランジャアッソ                         | 1        | 1      |   |
| 10-3            | 3R3-07710-1      | OIL STRAINER ASSY<br>オイルストレーナアッソ                 | 1        | 1      |   |
| 10-4            | 98AH-95-220      | HOSE<br>ホース                                      | 1        | 1      | 98AH-951000                                       |
| 10-5            | 369-84398-1      | BAND 202<br>バンド                                  | 2        | 2      |   |
| 10-6            | 3AC-07421-0      | OIL LEVEL GAUGE<br>オイルレベルゲージ                     | 1        | 1      |   |
| 10-7            | 346-01215-0      | OIL SEAL 16-28-6<br>オイルシール 16-28-6               | 1        | 1      |   |
| 10-8            | 3R0-61012-0      | DRIVE SHAFT HOUSING GASKET<br>ドライブシャフトハウジングガスケット | 1        | 1      |   |
| 10-9            | 3R0-67116-0      | ENGINE BASEMENT SEAL<br>エンジンベースシール               | 1        | 1      |   |
| 10-10           | 345-01111-0      | DOWEL PIN 6-12<br>ダウエルピン 6-12                    | 4        | 4      |   |
| 10-11           | 1 3AEQ61191-2    | DRIVE SHAFT HOUSING (S)<br>ドライブシャフトハウジング (S)     | 1        | 1      | Transom "S"<br>3AEW61191-2 for White Model        |
| 10-11           | 2 3AEQ61192-3    | DRIVE SHAFT HOUSING (L)<br>ドライブシャフトハウジング (L)     | 1        | 1      | Transom "L" & "UL"<br>3AEW61192-3 for White Model |
| 10-12           | 3R0-65207-0      | WATER PIPE STOPPER<br>ウォーターパイプストッパ               | 1        | 1      |   |
| 10-13           | 3R3-07705-1      | DRAIN BOLT 14-14<br>ドレンボルト                       | 1        | 1      |   |
| 10-14           | 3R3-07406-0      | WASHER 14.5-24-1<br>ワッシャ 14.5-24-1               | 1        | 1      |   |
| 10-15           | 3B7-61017-3      | BOLT 8-105<br>ボルト 8-105                          | 6        | 6      |   |
| 10-16           | 3R0-61017-1      | BOLT 8-40<br>ボルト 8-40                            | 3        | 3      |   |
| 10-17           | 9401E3-0800      | WASHER<br>ワッシャ                                   | 9        | 9      |   |
| 10-18           | 3R0Q61028-0      | COVER<br>カバー・ドレン                                 | 1        | 1      | 3R0W61028-0<br>for White Model                    |
| 10-19           | 3R0-61029-0      | GASKET<br>ガスケット・ドレンカバー                           | 1        | 1      |   |
| 10-20           | 9101E3-5620      | BOLT<br>ボルト                                      | 8        | 8      |   |
| 10-21           | 345-06915-0      | CLAMP 6.5-14L<br>クランプ 6.5-14L                    | 1        | 1      |   |
| 10-22           | 3ACQ61208-0      | IDLE EXHAUST PORT COVER<br>アイドルエキゾーストポートカバー      | 1        | 1      | 3ACW61208-0<br>for White Model                    |
| 10-23           | 3AC-62114-0      | PLATE<br>プレート                                    | 1        | 1      |   |
| 10-24           | 3R0-61207-0      | IDLE EXHAUST PORT GASKET<br>アイドルエキゾーストポートガスケット   | 1        | 1      | Inside  |
| 10-25           | 3AC-61220-1      | IDLE EXHAUST PORT GASKET<br>アイドルエキゾーストポートガスケット   | 1        | 1      | Outside   |
| 10-26           | 9101E3-5620      | BOLT<br>ボルト                                      | 6        | 6      |   |
| 10-27           | 3AC-61182-0      | GROMMET<br>グロメット                                 | 1        | 1      |   |
| 10-28           | 3NVQ61210-0      | APRON<br>エプロン                                    | 1        | 1      | 3NVW61210-0<br>for White Model                    |

Fig. 10

DRIVE SHAFT HOUSING  
ドライブシャフトハウジング

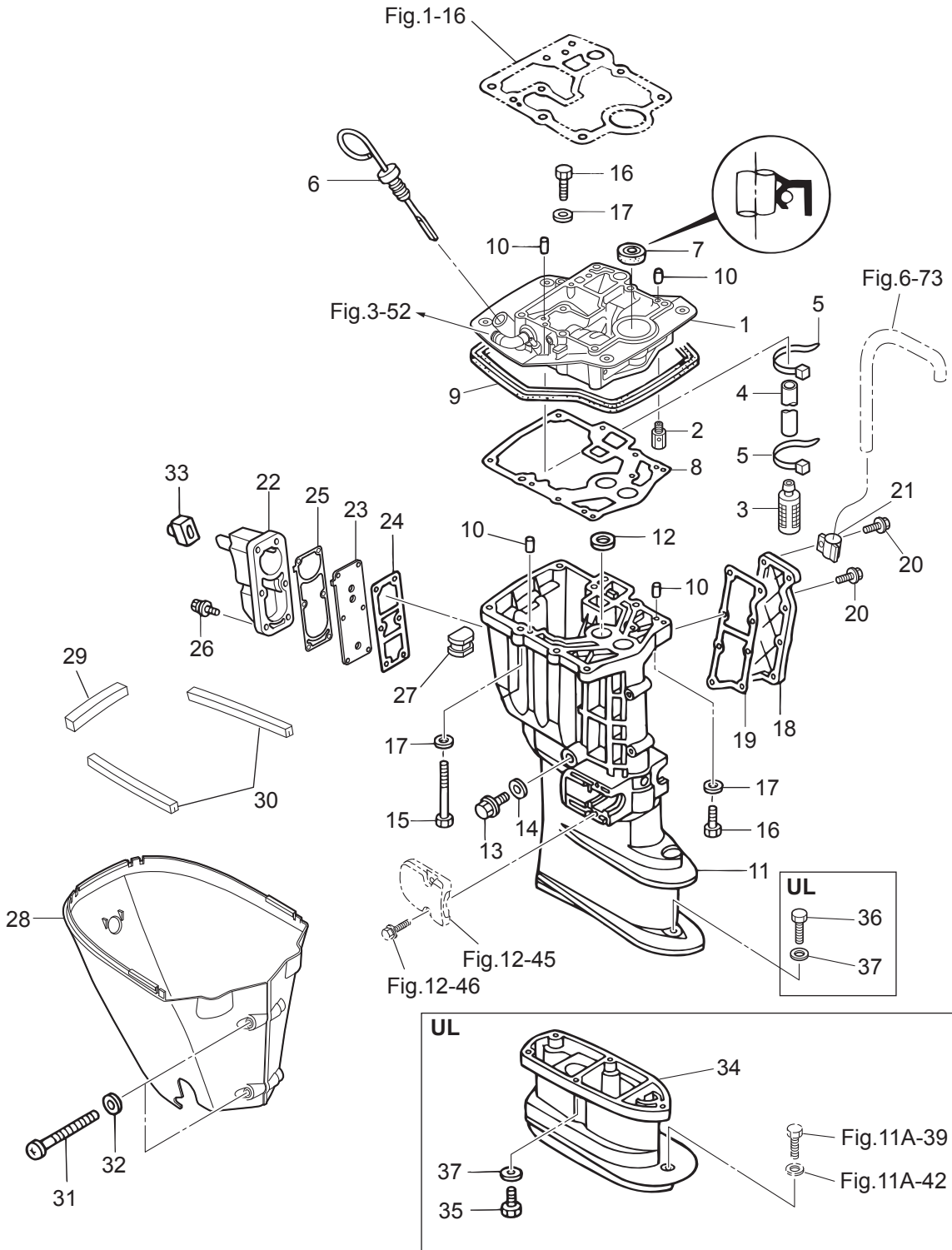
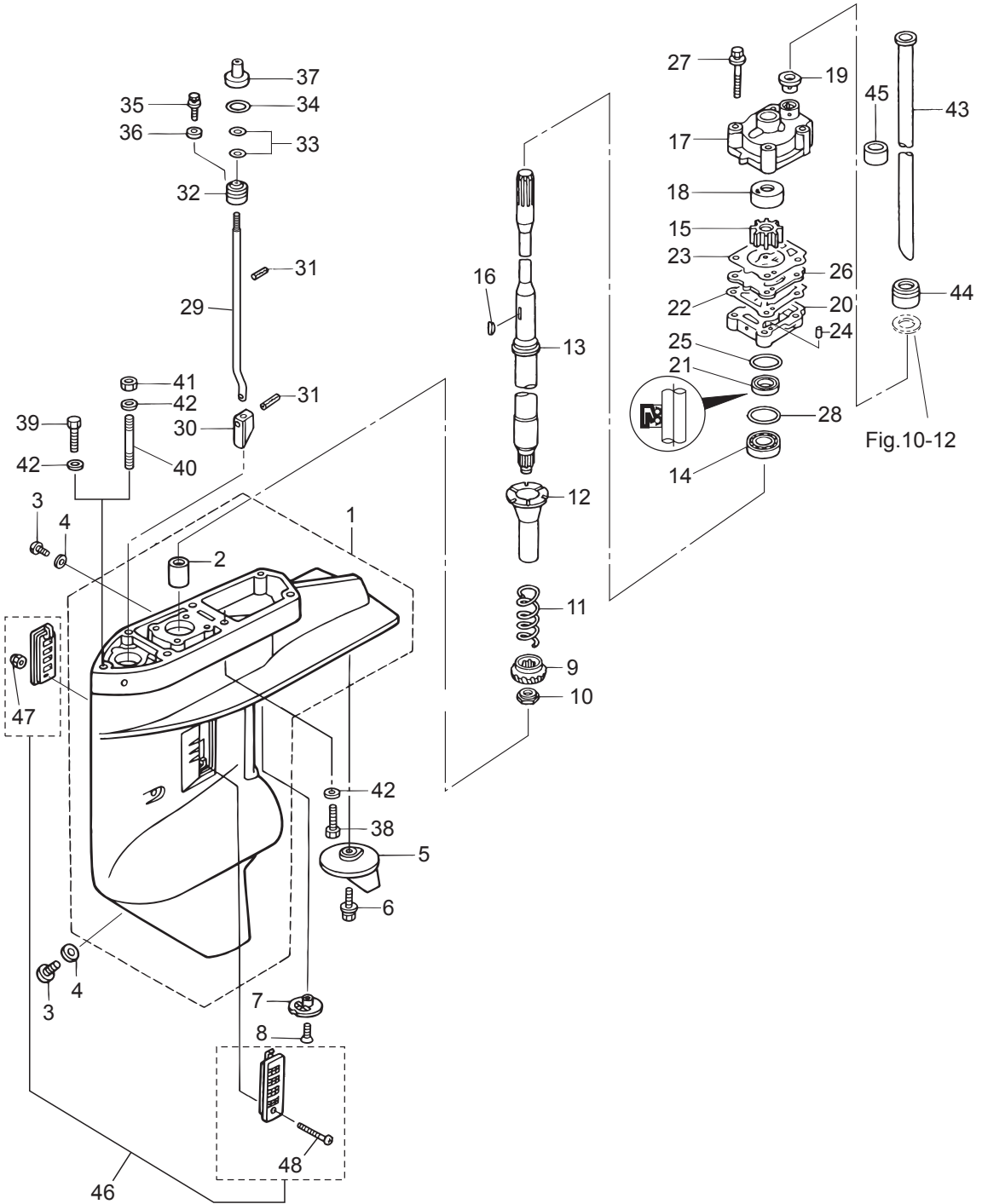






Fig. 11A

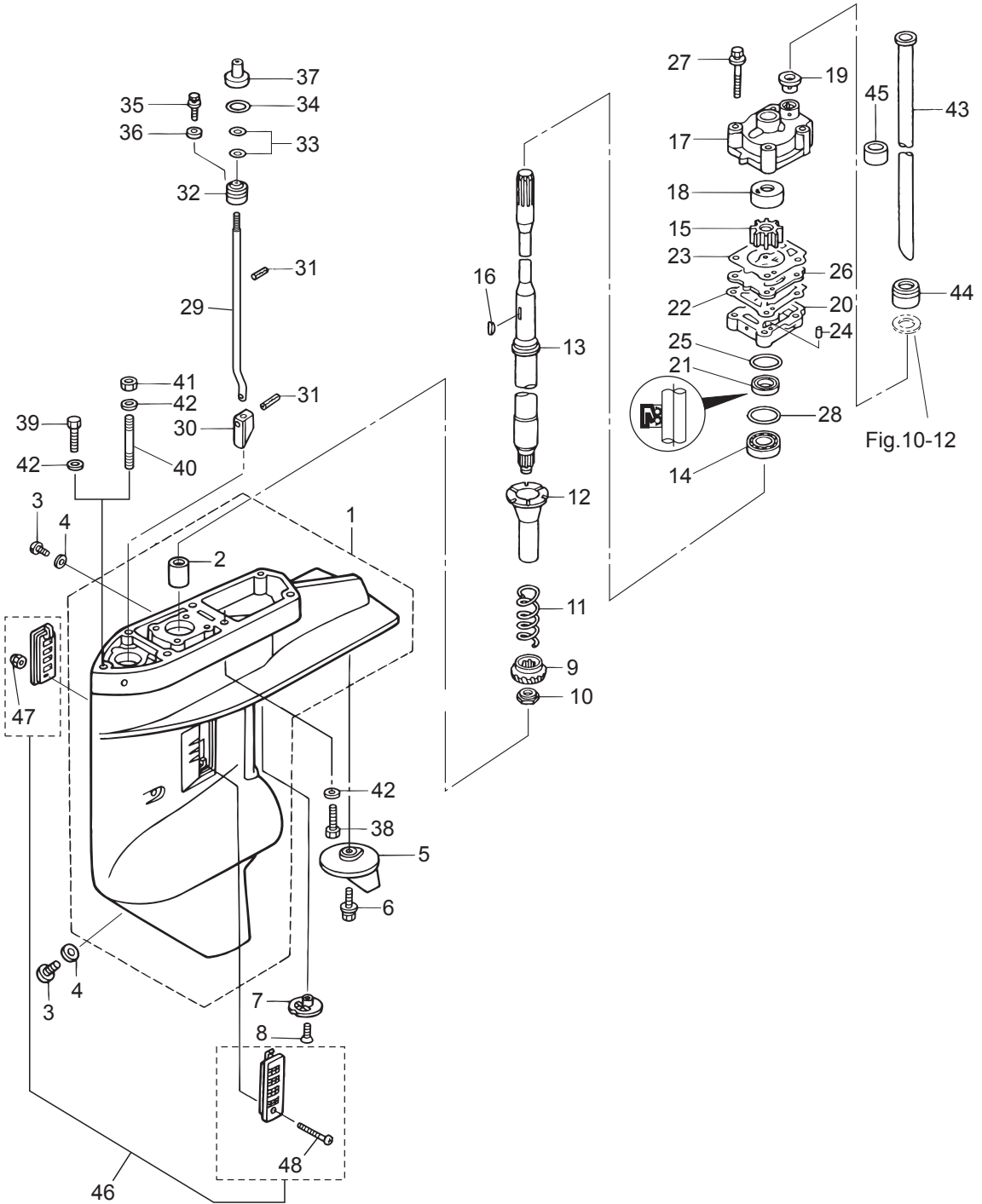
GEAR CASE (DRIVE SHAFT)  
ギヤケース (ドライブシャフト)



| Ref.No.<br>見出番号 | Part No.<br>部品番号 | Description<br>部 品 名                                | Q' ty/個数 |        | Remarks<br>備 考                 |
|-----------------|------------------|---|----------|--------|--------------------------------|
|                 |                  |   | MFS25C   | MFS30C |                                |
| 11A-1           | 3AEQ60000-2      | GEAR CASE ASSY<br>ギヤケースアッソ                          | 1        | 1      | 3AEW60000-1<br>for White Model |
| 11A-2           | 3AE-60211-0      | * ROLLER BEARING 20-27-30<br>* ローラベアリング 20-27-30    | 1        | 1      |                                |
| 11A-3           | 332-60005-2      | PLUG 8-8<br>プラグ 8-8                                 | 2        | 2      | Water Plug                     |
| 11A-4           | 332-60006-1      | GASKET<br>ガスケット 8.1-15-1                            | 2        | 2      | Water Plug                     |
| 11A-5           | 3C8-60217-1      | TRIM TAB<br>トリムタブ                                   | 1        | 1      |                                |
| 11A-6           | 910103-5620      | BOLT<br>ボルト   | 1        | 1      |                                |
| 11A-7           | 369-60206-0      | WATER STRAINER<br>ウォーターストレーナ サブ                     | 1        | 1      |                                |
| 11A-8           | 9218E3-0620      | SCREW<br>スクリュー                                      | 1        | 1      |                                |
| 11A-9           | 3NV-64020-0      | BEVEL GEAR B<br>ベベルギア B                             | 1        | 1      |                                |
| 11A-10          | 346-64027-1      | NUT<br>ナット ベベルギヤ B                                  | 1        | 1      |                                |
| 11A-11          | 346-64327-0      | DRIVE SHAFT SPRING<br>ドライブシャフトスプリング                 | 1        | 1      |                                |
| 11A-12          | 346-64328-0      | DRIVE SHAFT SPRING GUIDE<br>ドライブシャフトスプリングガイド        | 1        | 1      |                                |
| 11A-13          | 1 3R0-64301-0    | DRIVE SHAFT (S)<br>ドライブシャフト (S)                     | 1        | 1      | for Transom "S"                |
| 11A-13          | 2 346-64302-5    | DRIVE SHAFT (L)<br>ドライブシャフト (L)                     | 1        | 1      | for Transom "L"                |
| 11A-13          | 3 346-64303-5    | DRIVE SHAFT (UL)<br>ドライブシャフト (UL)                   | 1        | 1      | for Transom "UL"               |
| 11A-14          | 346-60213-0      | TAPERED ROLLER BEARING 32004<br>テーパードローラベアリング 32004 | 1        | 1      |                                |
| 11A-15          | 3NV-65021-0      | WATER PUMP IMPELLER<br>ウォーターポンプインペラ                 | 1        | 1      |                                |
| 11A-16          | 332-65022-0      | KEY 20-4.6-2<br>キー ポンプインペラ                          | 1        | 1      |                                |
| 11A-17          | 3R0-65016-0      | PUMP CASE (UPPER)<br>ポンプケース (アッパ)                   | 1        | 1      |                                |
| 11A-18          | 3R0-65011-0      | PUMP CASE LINER<br>ポンプケースライナ                        | 1        | 1      |                                |
| 11A-19          | 3B7-65014-0      | WATER PIPE SEAL (LOWER)<br>ウォーターパイプシール (ロウ)         | 1        | 1      |                                |
| 11A-20          | 346-65017-2      | PUMP CASE (LOWER)<br>ポンプケース (ロウ)                    | 1        | 1      |                                |
| 11A-21          | 346-65013-0      | OIL SEAL 17-30-9<br>オイルシール 17-30-9                  | 1        | 1      |                                |
| 11A-22          | 348-65029-1      | GUIDE PLATE GASKET<br>ガイドプレートガスケット                  | 1        | 1      |                                |
| 11A-23          | 3R0-65018-0      | PUMP CASE GASKET<br>ポンプケースガスケット                     | 1        | 1      |                                |
| 11A-24          | 334-65012-0      | DOWEL PIN 4-10<br>ダウエルピン 4-10                       | 2        | 2      |                                |
| 11A-25          | 336-62415-0      | O-RING 3.5-36<br>Oリング 3.5-36                        | 1        | 1      |                                |
| 11A-26          | 3AC-65025-0      | WATER PUMP GUIDE PLATE<br>ウォーターポンプガイドプレート           | 1        | 1      |                                |
| 11A-27          | 9101E3-5652      | BOLT<br>ボルト   | 4        | 4      |                                |

Fig. 11A

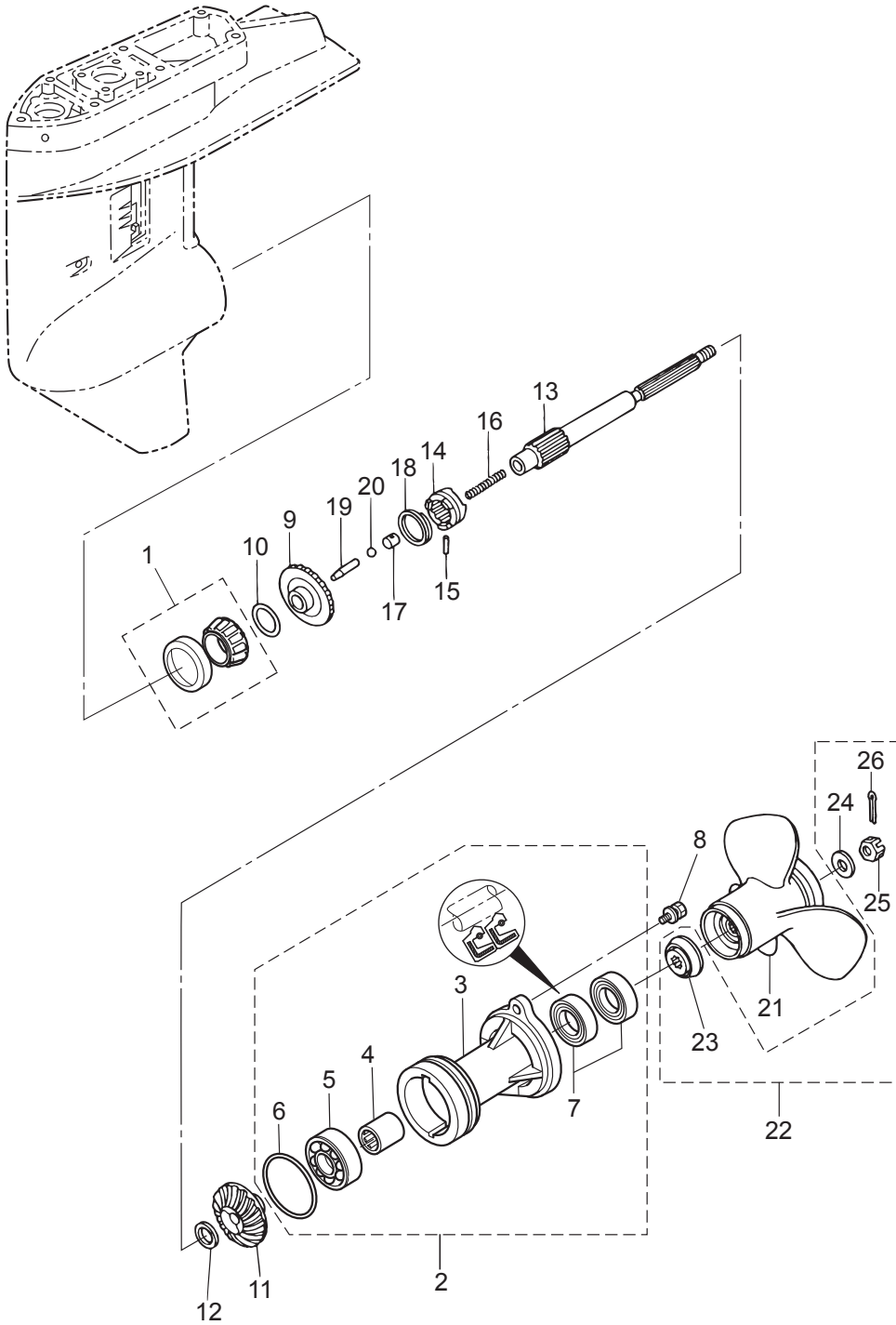
GEAR CASE (DRIVE SHAFT)  
ギヤケース (ドライブシャフト)



| Ref.No.<br>見出番号 | Part No.<br>部品番号 | Description<br>部 品 名                                       | Q' ty/個数 |        | Remarks<br>備 考       |
|-----------------|------------------|--|----------|--------|----------------------|
|                 |                  |  | MFS25C   | MFS30C |                      |
| 11A-28          | 1                | 346-64081-0<br>SHIM 35-41.9-0.1<br>シム 35-41.9-0.1          | 1        | 1      |                      |
| 11A-28          | 2                | 346-64082-0<br>SHIM 35-41.9-0.15<br>シム 35-41.9-0.15        | 1        | 1      |                      |
| 11A-28          | 3                | 346-64083-0<br>SHIM 35-41.9-0.3<br>シム 35-41.9-0.3          | 1        | 1      |                      |
| 11A-28          | 4                | 346-64084-0<br>SHIM 35-41.9-0.5<br>シム 35-41.9-0.5          | 1        | 1      |                      |
| 11A-29          | 1                | 3NV-66012-0<br>CAM ROD (S)<br>カムロッド(S)                     | 1        | 1      | for Transom "S"      |
| 11A-29          | 2                | 3NV-66013-0<br>CAM ROD (L)<br>カムロッド(L)                     | 1        | 1      | for Transom "L"      |
| 11A-29          | 3                | 3NV-66014-0<br>CAM ROD (UL)<br>カムロッド(UL)                   | 1        | 1      | for Transom "UL"     |
| 11A-30          |                  | 3AC-66011-1<br>CLUTCH CAM<br>クラッチカム                        | 1        | 1      |                      |
| 11A-31          |                  | 951407-0312<br>SPRING PIN 3-12<br>スプリングピン 3-12             | 2        | 2      |                      |
| 11A-32          |                  | 3R0-66031-0<br>CAM ROD BUSHING<br>カムロッドブッシング               | 1        | 1      |                      |
| 11A-33          |                  | 332-66021-0<br>O-RING 2.4-5.8<br>リング 2.4-5.8               | 2        | 2      |                      |
| 11A-34          |                  | 3C8-66032-0<br>O-RING 3.5-21.7<br>リング 3.5-21.7             | 1        | 1      |                      |
| 11A-35          |                  | 9101E3-5612<br>BOLT<br>ボルト                                 | 1        | 1      |                      |
| 11A-36          |                  | 3R0-66308-0<br>WASHER 6-16-1.5<br>ワッシャ 6-16-1.5            | 1        | 1      |                      |
| 11A-37          |                  | 346-66037-0<br>CAM ROD HOLDER<br>カムロッドホルダ                  | 1        | 1      | for Transom "UL"     |
| 11A-38          |                  | 9161E3-0840<br>BOLT<br>ボルト                                 | 4        | 4      |                      |
| 11A-39          |                  | 9161E3-0845<br>BOLT<br>ボルト                                 | 1        | 1      | for Transom "L"      |
| 11A-40          |                  | 9153E3-0830<br>STUD<br>スタット                                | 1        | 1      | for Transom "S"      |
| 11A-41          |                  | 9301E3-0800<br>NUT<br>ナット                                  | 1        | 1      | for Transom "S"      |
| 11A-42          |                  | 9401E3-0800<br>WASHER<br>ワッシャ                              | 5        | 5      | Gear Case            |
| 11A-43          | 1                | 3R0-65100-0<br>WATER PIPE (S)<br>ウォーターパイプ(S)               | 1        | 1      | for Transom "S"      |
| 11A-43          | 2                | 3R0-65110-0<br>WATER PIPE (L)<br>ウォーターパイプ(L)               | 1        | 1      | for Transom "L"      |
| 11A-43          | 3                | 3R0-65120-0<br>WATER PIPE (UL)<br>ウォーターパイプ(UL)             | 1        | 1      | for Transom "UL"     |
| 11A-44          |                  | 3R0-65206-0<br>WATER PIPE SEAL (UPPER)<br>ウォーターパイプシール(アッパ) | 1        | 1      |                      |
| 11A-45          |                  | 98AM120-015<br>HOSE<br>ホース                                 | 1        | 1      | for Transom "L"&"UL" |
| 11A-46          |                  | 3A1-60235-0<br>WATER STRAINER SET<br>ウォーターストレーナセット         | 1        | 1      |                      |
| 11A-47          |                  | 930403-0400<br>* NYLON NUT 4-P0.7<br>* ナイロンナット 4-P0.7      | 1        | 1      |                      |
| 11A-48          |                  | 9215E3-0430<br>SCREW<br>スクリュー                              | 1        | 1      |                      |

Fig. 11B

GEAR CASE (PROPELLER SHAFT)  
ギヤケース (プロペラシャフト)



| Ref.No.<br>見出番号 | Part No.<br>部品番号 | Description<br>部品名                                 | Q'ty/個数 |        | Remarks<br>備考                               |
|-----------------|------------------|--|---------|--------|---|
|                 |                  |  | MFS25C  | MFS30C |   |
| 11B-1           | 346-60215-0      | TAPERED ROLLER BEARING 30205<br>テーパローラベアリング 30205  | 1       | 1      |   |
| 11B-2           | 349Q60100-7      | PROPELLER SHAFT HOUSING ASSY<br>プロペラシャフトハウジングアッセン  | 1       | 1      | 349W60100-7<br>for White Model              |
| 11B-3           | 346Q60101-8      | * PROPELLER SHAFT HOUSING<br>* プロペラシャフトハウジング       | 1       | 1      | 346W60101-8<br>for White Model              |
| 11B-4           | 346-60102-0      | * ROLLER BEARING 18-25-2.5<br>* ローラベアリング 18-25-2.5 | 1       | 1      |   |
| 11B-5           | 9601-0-6205      | * BALL BEARING 6205<br>* ボールベアリング 6205             | 1       | 1      |   |
| 11B-6           | 332-60103-0      | * O-RING 3-62.5<br>* Oリング 3-62.5                   | 1       | 1      |   |
| 11B-7           | 3AC-60111-0      | * OIL SEAL 18-28-8<br>* オイルシール 18-28-8             | 2       | 2      |   |
| 11B-8           | 9101E3-5830      | BOLT<br>ボルト  | 2       | 2      |   |
| 11B-9           | 3NV-64010-0      | BEVEL GEAR ASSY (A)<br>ベベルギア (A)                   | 1       | 1      |   |
| 11B-10          | 1 369-64081-1    | SHIM 26.5-34.8-0.1<br>シム 26.5-34.8-0.1             | 1       | 1      |   |
| 11B-10          | 2 369-64082-1    | SHIM 26.5-34.8-0.15<br>シム 26.5-34.8-0.15           | 1       | 1      |   |
| 11B-11          | 3NV-64030-0      | BEVEL GEAR C<br>ベベルギア C                            | 1       | 1      |   |
| 11B-12          | 346-64032-0      | WASHER 18-24-1.5<br>ワッシャベベルギヤ C 18-24-1.5          | 1       | 1      |   |
| 11B-13          | 346-64211-6      | PROPELLER SHAFT<br>プロペラシャフト                        | 1       | 1      |   |
| 11B-14          | 3AC-64215-1      | CLUTCH<br>クラッチ                                     | 1       | 1      |   |
| 11B-15          | 346-64218-0      | PIN<br>ピンクラッチ                                      | 1       | 1      |   |
| 11B-16          | 332-64221-0      | SPRING<br>スプリングクラッチ                                | 1       | 1      |   |
| 11B-17          | 350-64222-1      | SPRING RETAINER<br>スプリングリテーナクラッチ                   | 1       | 1      |   |
| 11B-18          | 346-64219-0      | SNAP<br>スナップクラッチピン                                 | 1       | 1      |   |
| 11B-19          | 3C8-64223-1      | PUSH ROD<br>プッシュロッドクラッチ                            | 1       | 1      |   |
| 11B-20          | 965002-0803      | BALL 3/8<br>ボール スチール 3/8                           | 1       | 1      |   |
| 11B-21          | 1 346B64106-5    | PROPELLER ASSY (8")<br>プロペラアッセン (8")               | 1       | 1      | OPT<br>3 x 260 x 210                        |
| 11B-21          | 2 3R0B64518-1    | PROPELLER ASSY (9)<br>プロペラアッセン (9)                 | 1       | 1      | OPT<br>3 x 247 x 229                        |
| 11B-21          | 3 3R0B64521-1    | PROPELLER ASSY (10)<br>プロペラアッセン (10)               | 1       | 1      | Transom "UL" for Japan<br>STD 3 x 247 x 254 |
| 11B-21          | 4 3R0B64523-1    | PROPELLER ASSY (11)<br>プロペラアッセン (11)               | 1       | 1      | Transom "L" for Japan<br>STD 3 x 249 x 279  |
| 11B-21          | 5 3R0B64525-1    | PROPELLER ASSY (12)<br>プロペラアッセン (12)               | 1       | 1      | Transom "L" for EU<br>STD 3 x 349 x 305     |
| 11B-21          | 6 3R0B64527-1    | PROPELLER ASSY (13)<br>プロペラアッセン (13)               | 1       | 1      | Transom "S" for DO/EX<br>STD 3 x 244 x 330  |
| 11B-21          | 7 349B64529-1    | PROPELLER ASSY (14")<br>プロペラアッセン (14")             | 1       | 1      | OPT 3 x 252 x 360                           |
| 11B-22          | 3NV-87326-0      | PROPELLER HARDWARE KIT<br>プロペラハードウェアキット            | 1       | 1      |   |

Fig. 11B

GEAR CASE (PROPELLER SHAFT)  
ギヤケース (プロペラシャフト)

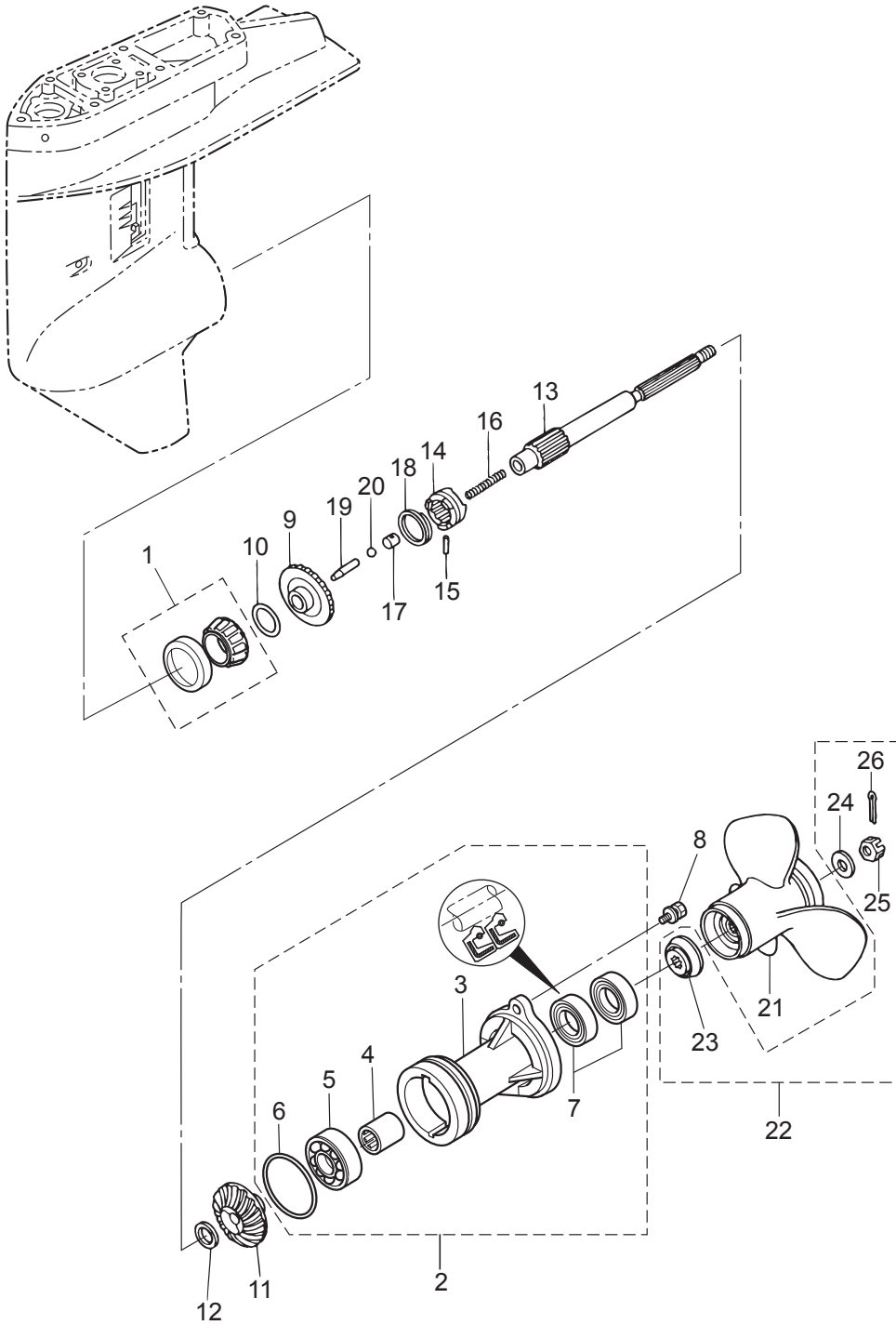
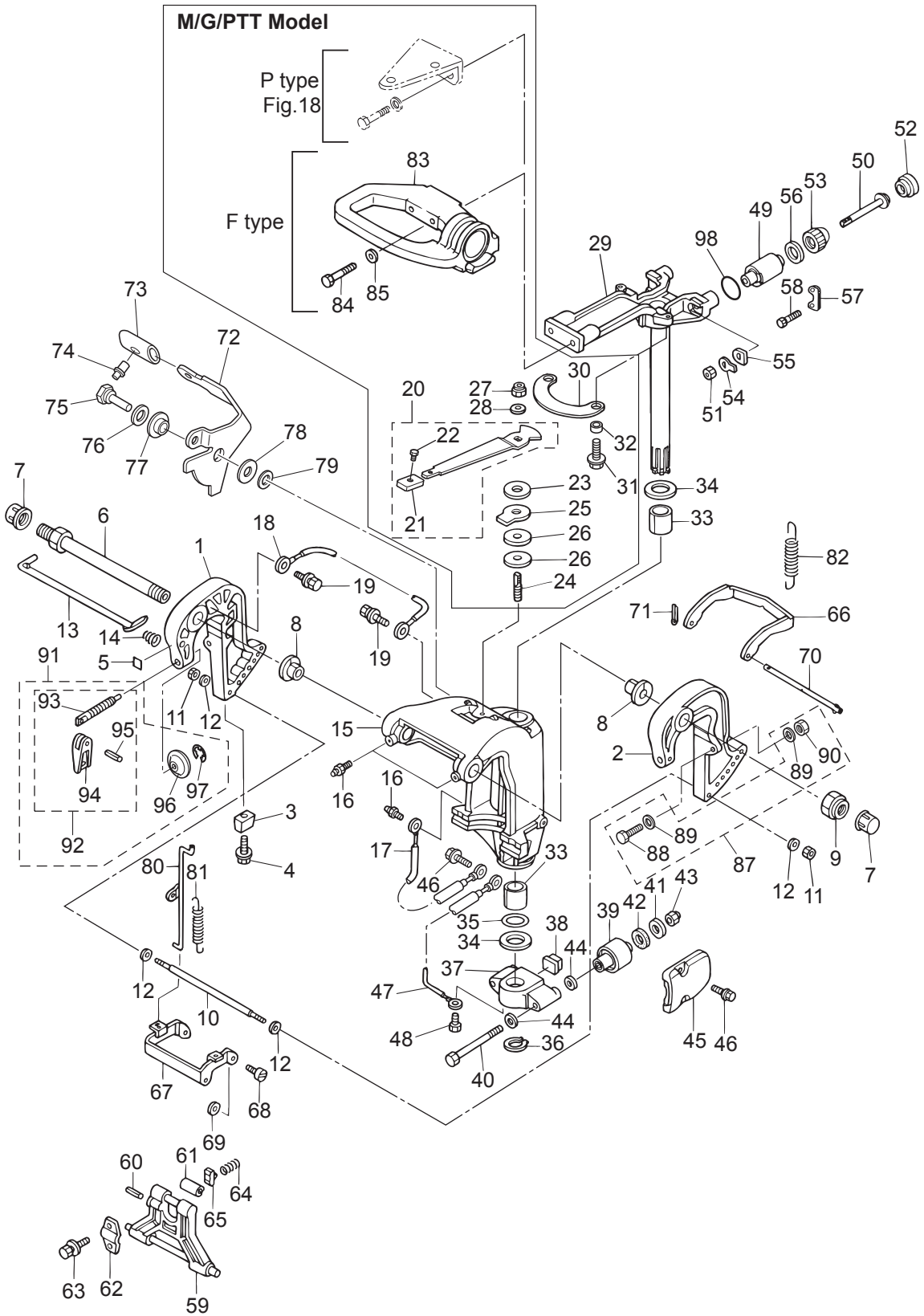






Fig. 12

BRACKET (MANUAL TILT)  
ブラケット (マニュアルチルト)



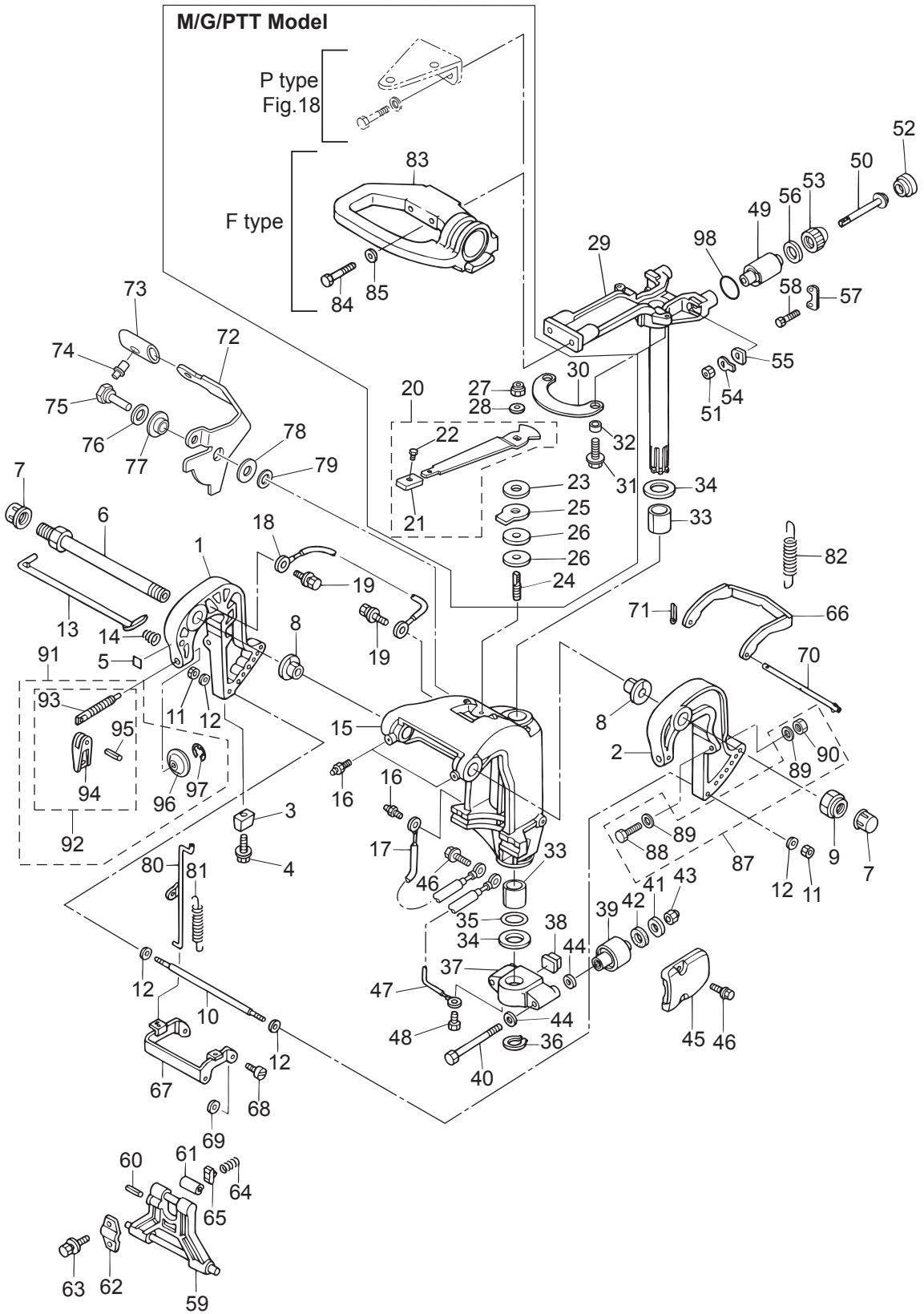
| Ref.No.<br>見出番号 | Part No.<br>部品番号 | Description<br>部品名                             | Q'ty/個数 |        | Remarks<br>備考                  |
|-----------------|------------------|--|---------|--------|--------------------------------|
|                 |                  |  | MFS25C  | MFS30C |                                |
| 12-1            | 3AEQ62112-3      | CLAMP BRACKET (R)<br>クランプブラケット (R)             | 1       | 1      | Starboard Side                 |
| 12-2            | 3AEQ62113-3      | CLAMP BRACKET (L)<br>クランプブラケット (L)             | 1       | 1      | Port Side                      |
| 12-3            | 3B7-60218-1      | ANODE<br>アノード                                  | 1       | 1      |                                |
| 12-4            | 910103-5630      | BOLT<br>ボルト                                    | 1       | 1      |                                |
| 12-5            | 3H8-72049-0      | CO-PILOT DECAL<br>コパイロットデカル                    | 1       | 1      | for MF/EF Type                 |
| 12-6            | 3AC-62191-0      | SWIVEL BRACKET SHAFT ASSY<br>スィベルブラケットシャフトアッシー | 1       | 1      | Bracket Bolt                   |
| 12-7            | 346-62127-0      | CAP NUT<br>キャップナット ブラケットボルト                    | 2       | 2      | for MF/EF Type                 |
| 12-8            | 349-62126-0      | BUSHING<br>ブッシング                               | 2       | 2      |                                |
| 12-9            | 346-62124-1      | NYLON NUT 7/8-14<br>ナイロンナット 7/8-14             | 1       | 1      |                                |
| 12-10           | 346-62117-1      | DISTANCE PIECE<br>ディスタンスピース                    | 1       | 1      |                                |
| 12-11           | 930103-0600      | NUT<br>ナット                                     | 2       | 2      |                                |
| 12-12           | 9401E3-0600      | WASHER<br>ワッシャ                                 | 4       | 4      |                                |
| 12-13           | 345-62121-1      | THRUST ROD<br>スラストロッド                          | 1       | 1      |                                |
| 12-14           | 345-62122-2      | THRUST ROD SPRING<br>スラストロッドスプリング              | 1       | 1      |                                |
| 12-15           | 3AEQ62310-2      | SWIVEL BRACKET<br>スィベルブラケット                    | 1       | 1      |                                |
| 12-16           | 344-67177-1      | GREASE FITTING<br>グリスフィッティング                   | 3       | 3      |                                |
| 12-17           | 3C8-62396-1      | GROUND L=210<br>グラウンド (アースワイヤ) L=210           | 1       | 1      |                                |
| 12-18           | 398-62396-1      | GROUND L=130<br>グラウンド (アースワイヤ) L=130           | 1       | 1      |                                |
| 12-19           | 910103-5612      | BOLT<br>ボルト                                    | 2       | 2      |                                |
| 12-20           | 3AC-62450-0      | FRICTION LEVER ASSY<br>フリクションレバーアッシー           | 1       | 1      | for MF/EF Type                 |
| 12-21           | 3AC-63012-0      | * GRIP<br>* グリップ コパイロットハンドル                    | 1       | 1      |                                |
| 12-22           | 346-66334-0      | * STOPPER<br>* ストップ リハースロックレバーグリップ             | 1       | 1      |                                |
| 12-23           | 3R3-62443-0      | WASHER 8.1-20-0.8<br>ワッシャ 8.1-20-0.8           | 1       | 1      | for MF/EF Type                 |
| 12-24           | 3R3-62445-0      | BOLT M8 P1.25<br>ボルト コパイロット                    | 1       | 1      | for MF/EF Type                 |
| 12-25           | 3R3-62448-1      | WASHER 8.5-38-3<br>ワッシャ コパイロット                 | 1       | 1      | for MF/EF Type                 |
| 12-26           | 3R3-62449-0      | DISC 8.5-38-2<br>ディスク コパイロット 8.5-38-2          | 2       | 2      | for MF/EF Type                 |
| 12-27           | 930403-0800      | NYLON NUT 8-P1.25<br>ナイロンナット 8-P1.25           | 1       | 1      | for MF/EF Type                 |
| 12-28           | 9401E3-0800      | WASHER<br>ワッシャ                                 | 1       | 1      | for MF/EF Type                 |
| 12-29           | 3AHQ62010-1      | STEERING SHAFT ASSY<br>ステアリングシャフトアッシー          | 1       | 1      | 3AHW62010-1<br>for White Model |



| Ref.No.<br>見出番号 | Part No.<br>部品番号 | Description<br>部 品 名                                   | Q' ty/個数 |        | Remarks<br>備 考                 |
|-----------------|------------------|--|----------|--------|--------------------------------|
|                 |                  |  | MFS25C   | MFS30C |                                |
| 12-30           | 3AC-62447-0      | PLATE<br>プレート コハ <sup>®</sup> イロット                     | 1        | 1      | for MF/EF Type                 |
| 12-31           | 910103-5616      | BOLT<br>ボルト  | 2        | 2      | for MF/EF Type                 |
| 12-32           | 3AC-63619-0      | COLLAR 6.5-10.7-6.5<br>カラー 6.5-10.7-6.5                | 2        | 2      | for MF/EF Type                 |
| 12-33           | 353-62417-0      | BUSHING 30-36-41<br>ブッシング フラケットシャフト 30-36-41           | 2        | 2      |                                |
| 12-34           | 353-62423-1      | THRUST PLATE (UPPER) 31-50-2<br>スラストプレート (アッパ) 31-50-2 | 2        | 2      |                                |
| 12-35           | 353-62415-0      | O-RING 3.5-29.7<br>Oリング フラケットシャフト 3.5-29.7             | 1        | 1      |                                |
| 12-36           | 945103-2800      | C-RING d=28<br>Cリング d=28                               | 1        | 1      |                                |
| 12-37           | 3AEQ61411-2      | MOUNT BRACKET<br>マウントブラケット                             | 1        | 1      | 3AEW61411-2<br>for White Model |
| 12-38           | 3C8-61336-0      | DAMPER (LOWER)<br>ダンパ <sup>®</sup> (ロウ)                | 1        | 1      |                                |
| 12-39           | 3C8-61302-1      | RUBBER MOUNT (LOWER)<br>ラバ <sup>®</sup> -マウント (ロウ)     | 2        | 2      |                                |
| 12-40           | 3R0-61321-0      | BOLT 12-143<br>ボルト ラバ <sup>®</sup> -マウント (ロウ)          | 2        | 2      |                                |
| 12-41           | 353-61334-0      | WASHER 13-34-3<br>ワッシャ 13-34-3                         | 2        | 2      |                                |
| 12-42           | 3C7-61338-0      | DAMPER 21-36-5<br>ダンパ <sup>®</sup> 21-36-5             | 2        | 2      |                                |
| 12-43           | 3R0-61324-0      | NYLON NUT 12-P1.25<br>ナイロンナット 12-P1.25                 | 2        | 2      |                                |
| 12-44           | 9402E3-1200      | WASHER<br>ワッシャ   | 4        | 4      |                                |
| 12-45           | 3R0Q61342-0      | MOUNT HOLDING PLATE (LOWER)<br>マウントホールディングプレート (ロウ)    | 2        | 2      | 3ROW61342-0<br>for White Model |
| 12-46           | 9101E3-5620      | BOLT<br>ボルト  | 4        | 4      |                                |
| 12-47           | 3A3-62396-1      | GROUND L=110<br>グラウンド (アースワイヤ) L=110                   | 1        | 1      |                                |
| 12-48           | 910103-5612      | BOLT<br>ボルト  | 1        | 1      |                                |
| 12-49           | 3R0-61301-1      | RUBBER MOUNT (UPPER)<br>ラバ <sup>®</sup> -マウント (アッパ)    | 2        | 2      |                                |
| 12-50           | 3R0-61307-0      | BOLT 10-111<br>ボルト マウントラバ <sup>®</sup>                 | 2        | 2      |                                |
| 12-51           | 930103-1000      | NUT 10-P1.5<br>ナット 10-P1.5                             | 2        | 2      |                                |
| 12-52           | 3R0-61333-0      | DAMPER (UPPER)<br>ダンパ <sup>®</sup> (アッパ)               | 2        | 2      |                                |
| 12-53           | 3R0-61337-1      | DAMPER (UPPER)<br>ダンパ <sup>®</sup> (アッパ)               | 2        | 2      |                                |
| 12-54           | 3R0-61323-0      | LOCK PLATE<br>ロックプレート マウントラバ <sup>®</sup>              | 2        | 2      |                                |
| 12-55           | 345-61322-2      | WASHER 10.1-18-2.5<br>ワッシャ マウントラバ <sup>®</sup>         | 2        | 2      |                                |
| 12-56           | 3R0-61335-0      | LOCK PLATE<br>ロックプレート アッパ <sup>®</sup>                 | 2        | 2      |                                |
| 12-57           | 3R0-61312-1      | RUBBER MOUNT RETAINER<br>ラバ <sup>®</sup> -マウントリテーナ     | 2        | 2      |                                |
| 12-58           | 9101E3-0620      | BOLT<br>ボルト  | 4        | 4      |                                |

Fig. 12

BRACKET (MANUAL TILT)  
ブラケット (マニュアルチルト)

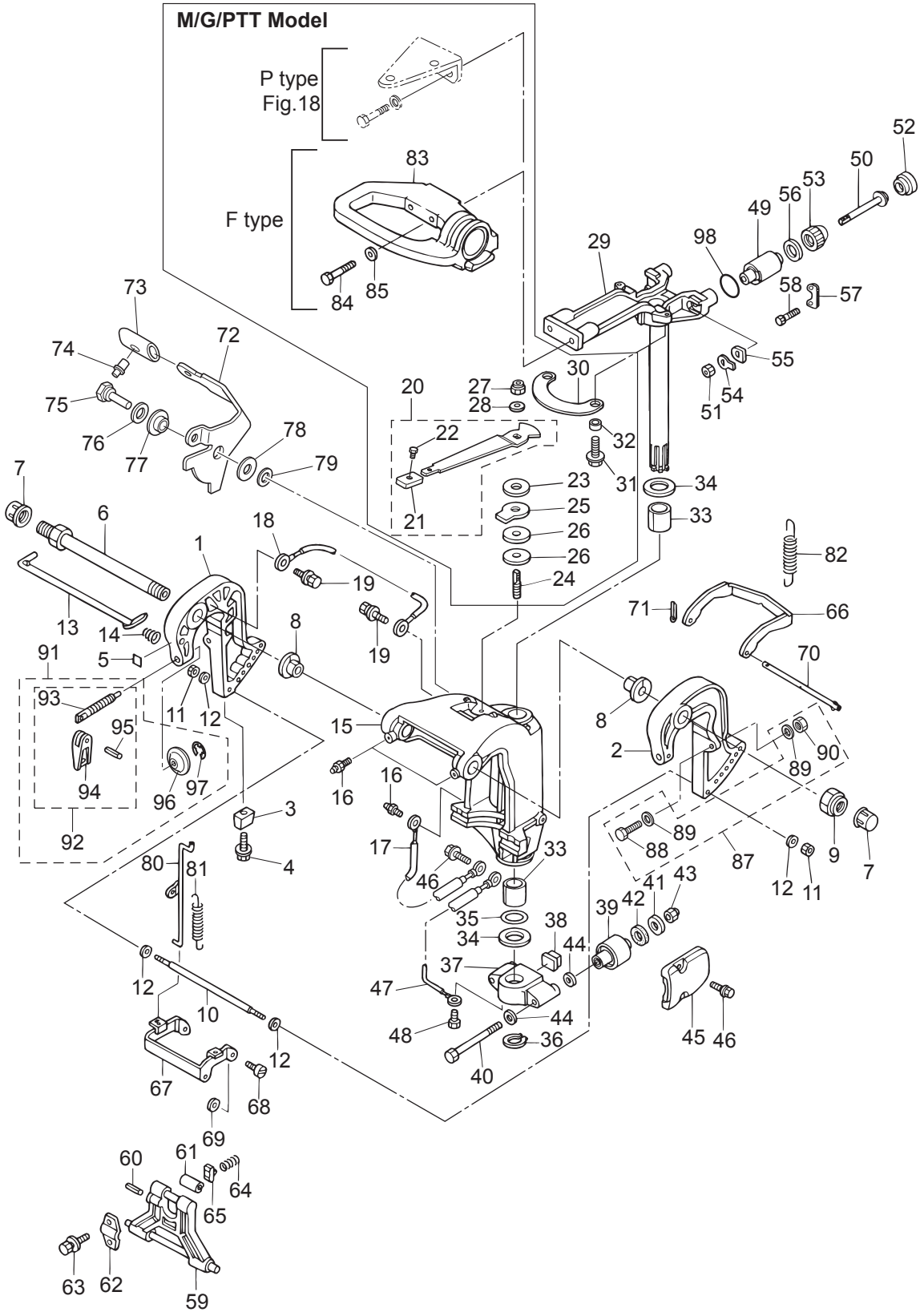


| Ref.No.<br>見出番号 | Part No.<br>部品番号 | Description<br>部品名                           | Q'ty/個数 |        | Remarks<br>備考   |
|-----------------|------------------|--|---------|--------|-----------------|
|                 |                  |  | MFS25C  | MFS30C |                 |
| 12-59           | 349Q62993-3      | TILT STOPPER<br>チルトストッパ                      | 1       | 1      |                 |
| 12-60           | 951403-0640      | SPRING PIN<br>スプリングピン                        | 1       | 1      |                 |
| 12-61           | 346-62437-0      | BUSHING 10.2-12-29.5<br>ブッシング 10.2-12-29.5   | 1       | 1      |                 |
| 12-62           | 3AC-62439-0      | SETTING PLATE<br>セッティングプレート チルトストッパ          | 1       | 1      |                 |
| 12-63           | 3AC-63201-0      | BOLT 10-25<br>ボルト                            | 2       | 2      |                 |
| 12-64           | 3C8-62421-1      | FRICTION SPRING<br>フリクションスプリング               | 1       | 1      |                 |
| 12-65           | 346-62438-0      | SETTING PIECE<br>セッティングピース チルトストッパ           | 1       | 1      |                 |
| 12-66           | 346-66322-0      | REVERSE LOCK<br>リバースロック                      | 1       | 1      |                 |
| 12-67           | 349-66313-0      | REVERSE LOCK ARM<br>リバースロックアーム               | 1       | 1      |                 |
| 12-68           | 336-66319-1      | PIVOT BOLT<br>ピボットボルト                        | 2       | 2      |                 |
| 12-69           | 3R0-66308-0      | WASHER 6-16-1.5<br>ワッシャ 6-16-1.5             | 2       | 2      |                 |
| 12-70           | 346-66321-0      | REVERSE LOCK ROD<br>リバースロックロッド               | 1       | 1      |                 |
| 12-71           | 951503-0212      | SPLIT PIN 2-12<br>スプリットピン 2-12               | 1       | 1      |                 |
| 12-72           | 3P0-66311-0      | REVERSE LOCK LEVER<br>リバースロックレバー             | 1       | 1      |                 |
| 12-73           | 3AL-66333-0      | REVERSE LOCK LEVER GRIP<br>リバースロックレバーグリップ    | 1       | 1      |                 |
| 12-74           | 346-66334-0      | STOPPER<br>ストッパ リバースロックレバーグリップ               | 1       | 1      |                 |
| 12-75           | 3AL-05254-0      | SHOULDER BOLT 6-8<br>ショルダーボルト 6-8            | 1       | 1      |                 |
| 12-76           | 940103-0800      | WASHER<br>ワッシャ                               | 1       | 1      |                 |
| 12-77           | 3AL-05212-0      | BUSHING 8.1-20<br>ブッシング 8.1-20               | 1       | 1      |                 |
| 12-78           | 3AA-83719-0      | WASHER 8.5-18-1.6<br>ワッシャ 8.5-18-1.6         | 1       | 1      |                 |
| 12-79           | 3R0-66308-0      | WASHER 6-16-1.5<br>ワッシャ 6-16-1.5             | 1       | 1      |                 |
| 12-80           | 349-66312-0      | REVERSE LOCK LINK<br>リバースロックリンク              | 1       | 1      |                 |
| 12-81           | 346-66323-1      | REVERSE LOCK LEVER SPRING<br>リバースロックレバースプリング | 1       | 1      |                 |
| 12-82           | 1 346-66331-0    | REVERSE LOCK SPRING (S)<br>リバースロックスプリング (S)  | 1       | 1      | for Transom "S" |
| 12-82           | 2 3R0-66332-0    | REVERSE LOCK SPRING (L)<br>リバースロックスプリング (L)  | 1       | 1      | for Transom "L" |
| 12-83           | 3R3Q62001-0      | STEERING BRACKET<br>ステアリングブラケット              | 1       | 1      | for MF/EF Type  |
| 12-84           | 3R3-62094-2      | BOLT 10-80<br>ボルト 10-80                      | 2       | 2      | for MF/EF Type  |
| 12-85           | 9401E3-1000      | WASHER<br>ワッシャ                               | 2       | 2      | for MF/EF Type  |
| 12-87           | 3AC-72120-0      | RIGGING BOLT SET<br>リギングボルトセット               | 1       | 1      |                 |

Fig. 12

BRACKET (MANUAL TILT)

ブラケット (マニュアルチルト)





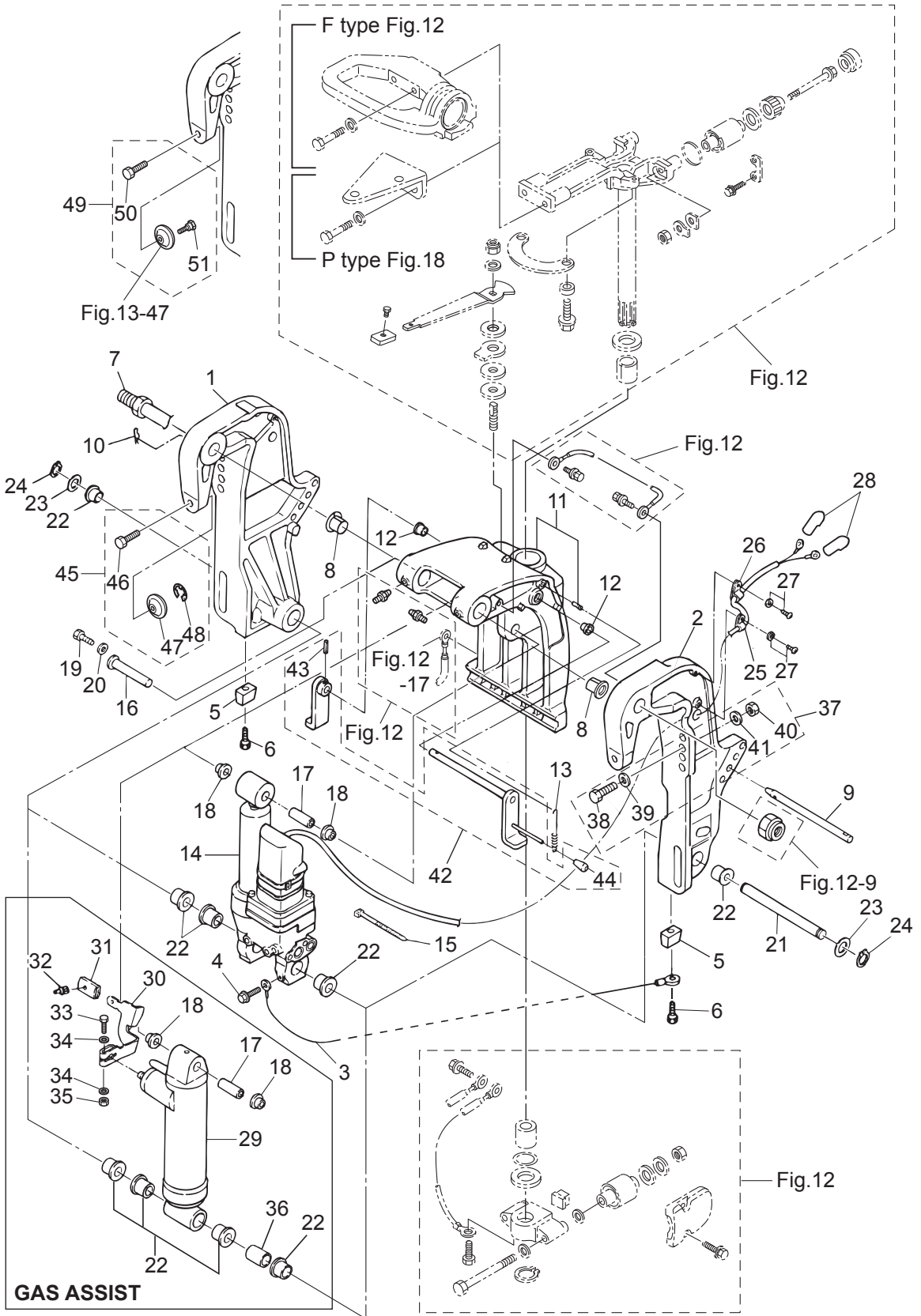




| Ref.No.<br>見出番号 | Part No.<br>部品番号 | Description<br>部品名  | Q'ty/個数 |        | Remarks<br>備考                                   |
|-----------------|------------------|---|---------|--------|---|
|                 |                  |   | MFS25C  | MFS30C |   |
| 13-1            | 1                | 3AFQ77211-1<br>CLAMP BRACKET (PTT-R)<br>クランプブラケット (PTT-R)     | 1       | 1      | for Gas Assist Model<br>Starboard Side          |
| 13-1            | 2                | 3AEQ77211-1<br>CLAMP BRACKET (PTT-R)<br>クランプブラケット (PTT-R)     | 1       | 1      | for PTT Model<br>3AEW77211-1 for White Model    |
| 13-2            | 1                | 3AFQ77212-2<br>CLAMP BRACKET (PTT-L)<br>クランプブラケット (PTT-L)     | 1       | 1      | for Gas Assist Model<br>Port Side               |
| 13-2            | 2                | 3AEQ77212-2<br>CLAMP BRACKET (PTT-L)<br>クランプブラケット (PTT-L)     | 1       | 1      | for PTT Model<br>3AEW77212-2 for White Model    |
| 13-3            |                  | 398-62396-1<br>GROUND L=130<br>グラウンド (アースワイヤ) L=130           | 1       | 1      | Clamp Bracket-Swivel Bracket                    |
| 13-4            |                  | 910103-5612<br>BOLT<br>ボルト                                    | 1       | 1      | for PTT Model                                   |
| 13-5            |                  | 3B7-60218-1<br>ANODE<br>アノード                                  | 2       | 2      |   |
| 13-6            |                  | 910103-5630<br>BOLT<br>ボルト                                    | 2       | 2      |   |
| 13-7            |                  | 3AD-62191-0<br>SWIVEL BRACKET SHAFT ASSY<br>スイベルブラケットシャフトアッセン | 1       | 1      | Bracket Bolt                                    |
| 13-8            |                  | 3C8-77213-0<br>BUSHING<br>ブッシング ブラケットボルト                      | 2       | 2      |   |
| 13-9            |                  | 3R0-77118-0<br>PTT THRUST ROD<br>PTTスラストロッド                   | 1       | 1      |   |
| 13-10           |                  | 951603-1000<br>SNAP PIN<br>スナップピン                             | 1       | 1      |   |
| 13-11           |                  | 3ACQ77208-3<br>SWIVEL BRACKET ASSY<br>スイベルブラケットアッセン           | 1       | 1      | 3ACW77208-3<br>for White Model                  |
| 13-12           |                  | 353-63207-0<br>COLLAR 10.2-12-12<br>カラー 10.2-12-12            | 2       | 2      |   |
| 13-13           |                  | 3R0-62473-0<br>TILT STOPPER SPRING<br>チルトストッパ スプリング           | 1       | 1      |   |
| 13-14           |                  | 3AC-77151-1<br>PT ASSY<br>PTアッセン                              | 1       | 1      | see Fig.14<br>for PTT Model                     |
| 13-15           |                  | 1H2-31534-0<br>BAND LEAD WIRE 300<br>バンドリードワイヤ 300            | 1       | 1      | for PTT Model                                   |
| 13-16           |                  | 3KY-77071-0<br>CYLINDER PIN (UPPER)<br>シリンダピン (アッパ)           | 1       | 1      |   |
| 13-17           |                  | 3R0-77075-0<br>BUSHING 13-16-40<br>ブッシング 13-16-40             | 1       | 1      |   |
| 13-18           |                  | 3R0-77076-0<br>BUSHING 13-17-19.5 13-17-19.5<br>ブッシング         | 2       | 2      |   |
| 13-19           |                  | 910103-0612<br>BOLT<br>ボルト                                    | 1       | 1      |   |
| 13-20           |                  | 345-05122-1<br>WASHER 6.5-23-1.5<br>ワッシャ 6.5-23-1.5           | 1       | 1      |   |
| 13-21           |                  | 3KY-77101-0<br>CYLINDER PIN (LOWER)<br>シリンダピン (ロウ)            | 1       | 1      |   |
| 13-22           | 1                | 3C8-77076-1<br>BUSHING 18-24-22<br>ブッシング 18-24-22             | 5       | 5      | Clamp Bracket, Cylinder<br>for PTT Model        |
| 13-22           | 2                | 3C8-77076-1<br>BUSHING 18-24-22<br>ブッシング 18-24-22             | 6       | 6      | Clamp Bracket, Cylinder<br>for Gas Assist Model |
| 13-23           |                  | 3R0-77112-0<br>WASHER 18.2-34-1<br>ワッシャ 18.2-34-1             | 2       | 2      |   |
| 13-24           |                  | 945103-1800<br>C-RING d=18<br>Oリング d=18                       | 2       | 2      |   |
| 13-25           |                  | 336-06973-0<br>CLAMP 6-9.5L<br>クランプ 6-9.5L                    | 1       | 1      | for PTT Model                                   |
| 13-26           |                  | 345-06915-0<br>CLAMP 6.5-14L<br>クランプ 6.5-14L                  | 1       | 1      | for PTT Model                                   |

Fig. 13

BRACKET (PTT · GAS ASSIST)  
ブラケット (PTT · ガスアシスト)

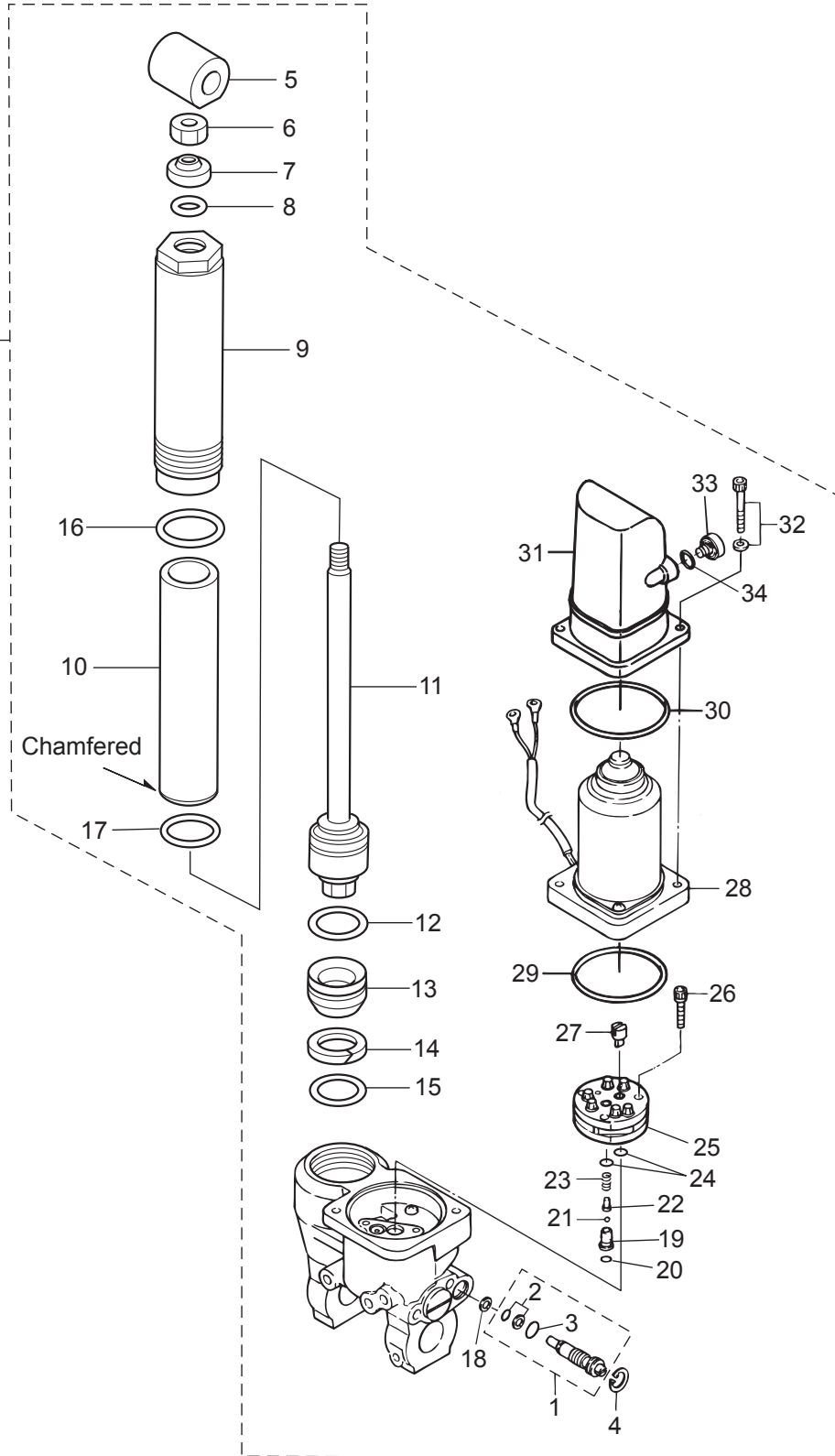


| Ref.No.<br>見出番号 | Part No.<br>部品番号 | Description<br>部 品 名                      | Q' ty/個数 |        | Remarks<br>備 考                        |
|-----------------|------------------|---|----------|--------|---------------------------------------|
|                 |                  |   | MFS25C   | MFS30C |                                       |
| 13-27           | 921503-5612      | SCREW<br>スクリュ                             | 2        | 2      | for PTT Model                         |
| 13-28           | 3Y1-76145-0      | TERMINAL CAP 8-13-28<br>ターミナルキャップ         | 2        | 2      | Red Starter Solenoid<br>for PTT Model |
| 13-29           | 3R0Q77601-2      | GAS SHOCK ABSORBER<br>ガスショックアブソーバ         | 1        | 1      | for Gas Assist Model                  |
| 13-30           | 3R0-66311-0      | REVERSE LOCK LEVER<br>リバースロックレバー          | 1        | 1      | for Gas Assist Model                  |
| 13-31           | 3AL-66333-0      | REVERSE LOCK LEVER GRIP<br>リバースロックレバーグリップ | 1        | 1      | for Gas Assist Model                  |
| 13-32           | 346-66334-0      | STOPPER<br>ストッパー                          | 1        | 1      | for Gas Assist Model                  |
| 13-33           | 3V2-60001-0      | BOLT 6-35<br>ボルト 6-35                     | 1        | 1      | for Gas Assist Model                  |
| 13-34           | 940103-0600      | WASHER<br>ワッシャ                            | 2        | 2      | for Gas Assist Model                  |
| 13-35           | 930103-0600      | NUT<br>ナット                                | 1        | 1      | for Gas Assist Model                  |
| 13-36           | 3R0-77105-0      | COLLAR 18.2-21.7-30<br>カラー 18.2-21.7-30   | 1        | 1      | for Gas Assist Model                  |
| 13-37           | 3AD-72120-0      | RIGGING BOLT SET<br>リギングボルトセット            | 1        | 1      |                                       |
| 13-38           | 3C7-62133-2      | * BOLT 12-105 P1.25<br>* ボルト 12-105 P1.25 | 4        | 4      |                                       |
| 13-39           | 353-61334-0      | * WASHER 13-34-3<br>* ワッシャ 13-34-3        | 4        | 4      |                                       |
| 13-40           | 3C7-62139-1      | * NUT 12-P1.25<br>* ナット 12-P1.25          | 4        | 4      |                                       |
| 13-41           | 9401E3-1200      | * WASHER<br>* ワッシャ                        | 4        | 4      |                                       |
| 13-42           | 1 3GF-62466-1    | TILT STOPPER KIT<br>チルトストッパーキット           | 1        | 1      | for PTT Model                         |
| 13-42           | 2 3AC-62466-1    | TILT STOPPER KIT<br>チルトストッパーキット           | 1        | 1      | for Gas Assist Model                  |
| 13-43           | 951403-3516      | * SPRING PIN 3.5-16<br>* スプリングピン 3.5-16   | 1        | 1      |                                       |
| 13-44           | 369-62433-1      | * TILT STOPPER GRIP<br>* チルトストッパーグリップ     | 1        | 1      |                                       |
| 13-45           | 3RS-77217-0      | CLAMP SCREW KIT<br>クランプスクリュキット            | 2        | 2      |                                       |
| 13-46           | 3RS-77216-0      | * CLAMP SCREW (PTT)<br>* クランプスクリュ (PTT)   | 1        | 1      |                                       |
| 13-47           | 332-62101-1      | * CLAMP SCREW PAD<br>* クランプスクリュパッド        | 1        | 1      |                                       |
| 13-48           | 945303-0600      | * E-RING d=6<br>* Eリング d=6                | 1        | 1      |                                       |
| 13-49           | 3C8-77217-0      | CLAMP SCREW KIT<br>クランプスクリュキット            | 1        |        | for EFG Model                         |
| 13-50           | 3C8-77216-0      | * CLAMP SCREW (PTT)<br>* クランプスクリュ (PTT)   | 1        |        |                                       |
| 13-51           | 3C8-62107-0      | * SHOULDER BOLT<br>* ショルダーボルト             | 1        |        |                                       |
|                 |                  |   |          |        |                                       |
|                 |                  |   |          |        |                                       |
|                 |                  |   |          |        |                                       |

Fig. 14

POWER TILT  
パワーチルト

Fig.13-14

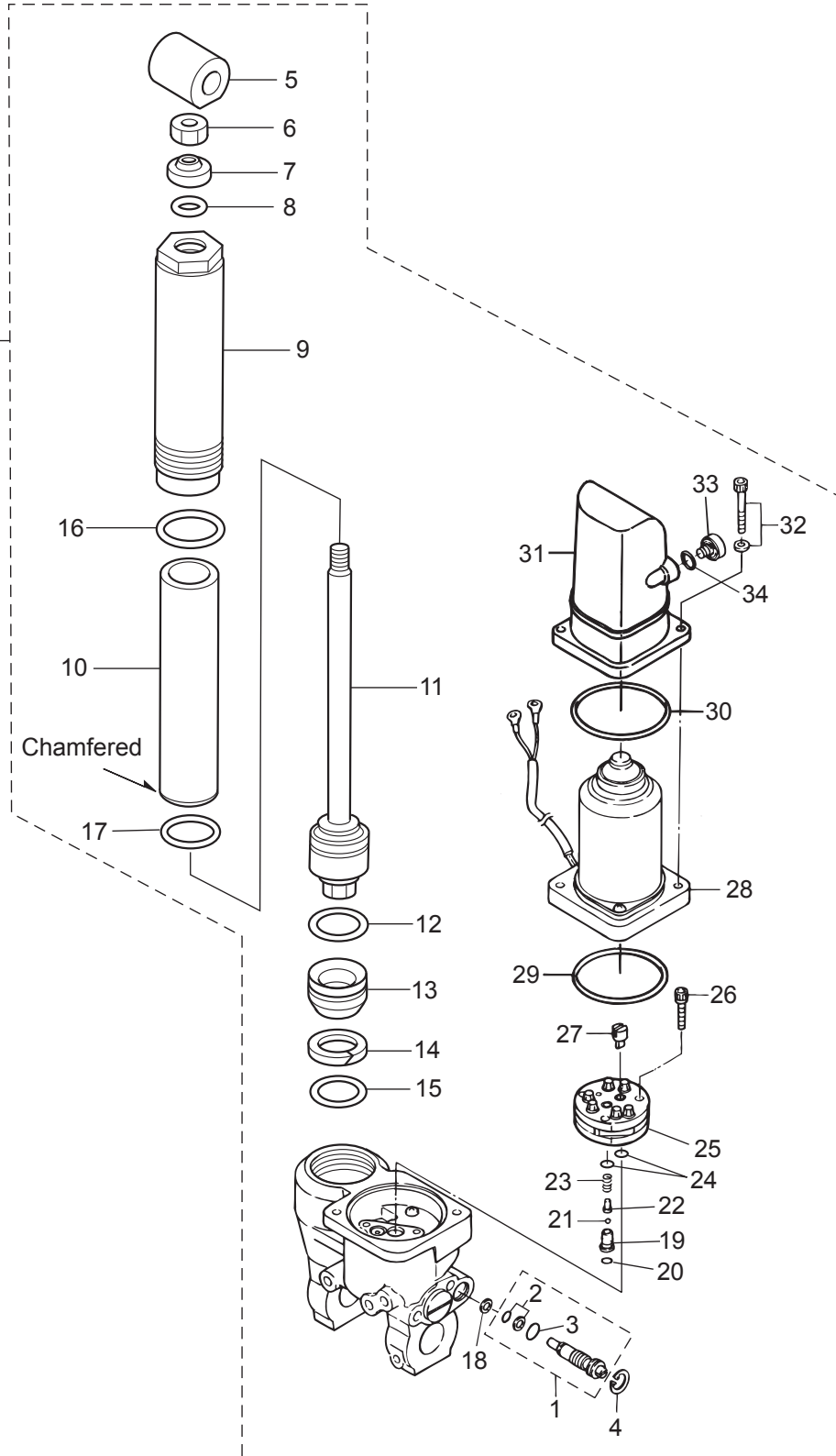


| Ref.No.<br>見出番号 | Part No.<br>部品番号 | Description<br>部 品 名               | Q' ty/個数 |        | Remarks<br>備 考 |
|-----------------|------------------|------------------------------------|----------|--------|----------------|
|                 |                  |                                    | MFS25C   | MFS30C |                |
| 14-1            | 3AC-77175-0      | MANUAL VALVE ASSY<br>マニュアルバルブアッソ   | 1        | 1      |                |
| 14-2            | 3R0-77409-0      | * SEAL SET<br>* シールセット             | 1        | 1      |                |
| 14-3            | 3R0-77177-0      | * O-RING 2.4-9.8<br>* オリング 2.4-9.8 | 1        | 1      |                |
| 14-4            | 3Z5-77171-0      | C-RING<br>Cリング                     | 1        | 1      |                |
| 14-5            | 3AD-77367-0      | JOINT<br>ジョイント                     | 1        | 1      |                |
| 14-6            | 3AC-77374-0      | NUT<br>ナット                         | 1        | 1      |                |
| 14-7            | 3AC-77382-0      | DUST SEAL<br>ダストシール                | 1        | 1      |                |
| 14-8            | 3AC-77384-0      | O-RING 2.4-12.3<br>オリング 2.4-12.3   | 1        | 1      |                |
| 14-9            | 3AC-77361-0      | CYLINDER<br>シリンダ                   | 1        | 1      |                |
| 14-10           | 3AC-77363-0      | INNER TUBE<br>インナチューブ              | 1        | 1      |                |
| 14-11           | 3AC-77365-0      | PISTON ROD ASSY<br>ピストンロッドアッソ      | 1        | 1      |                |
| 14-12           | 3AC-77375-0      | O-RING 2-28.5<br>オリング 2-28.5       | 1        | 1      |                |
| 14-13           | 3AC-77377-0      | FREE PISTON<br>フリーピストン             | 1        | 1      |                |
| 14-14           | 3AC-77376-0      | BACK-UP RING<br>バックアップリング          | 1        | 1      |                |
| 14-15           | 3AC-77398-0      | O-RING 2.4-27.7<br>オリング 2.4-27.7   | 1        | 1      |                |
| 14-16           | 3AC-77392-0      | O-RING 2-43.5<br>オリング 2-43.5       | 1        | 1      |                |
| 14-17           | 3AC-77383-0      | O-RING 2-34.5<br>オリング 2-34.5       | 1        | 1      |                |
| 14-18           | 3AC-77173-0      | SEAL WASHER<br>シールワッシャ             | 1        | 1      |                |
| 14-19           | 3AC-77453-0      | VALVE SEAT<br>バルブシート               | 1        | 1      |                |
| 14-20           | 3R0-77451-0      | O-RING 1.5-3.5<br>オリング 1.5-3.5     | 1        | 1      |                |
| 14-21           | 3R0-77457-0      | BALL<br>ボール                        | 1        | 1      |                |
| 14-22           | 3AC-77454-0      | SPRING SEAT<br>スプリングシート            | 1        | 1      |                |
| 14-23           | 3R0-77455-0      | SPRING<br>スプリング                    | 1        | 1      |                |
| 14-24           | 3B7-77433-0      | O-RING 1.5-6.5<br>オリング 1.5-6.5     | 2        | 2      |                |
| 14-25           | 3R0-77430-0      | PUMP<br>ポンプ                        | 1        | 1      |                |
| 14-26           | 3B7-77431-1      | BOLT<br>ボルト                        | 3        | 3      |                |
| 14-27           | 3E0-77163-0      | COUPLING<br>カップリング ホンプ             | 1        | 1      |                |
| 14-28           | 3AC-77180-0      | MOTOR ASSY<br>モータアッソ               | 1        | 1      |                |
| 14-29           | 3R0-77167-0      | O-RING 2-62.5<br>オリング 2-62.5       | 1        | 1      |                |

Fig. 14

POWER TILT  
パワーチルト

Fig.13-14





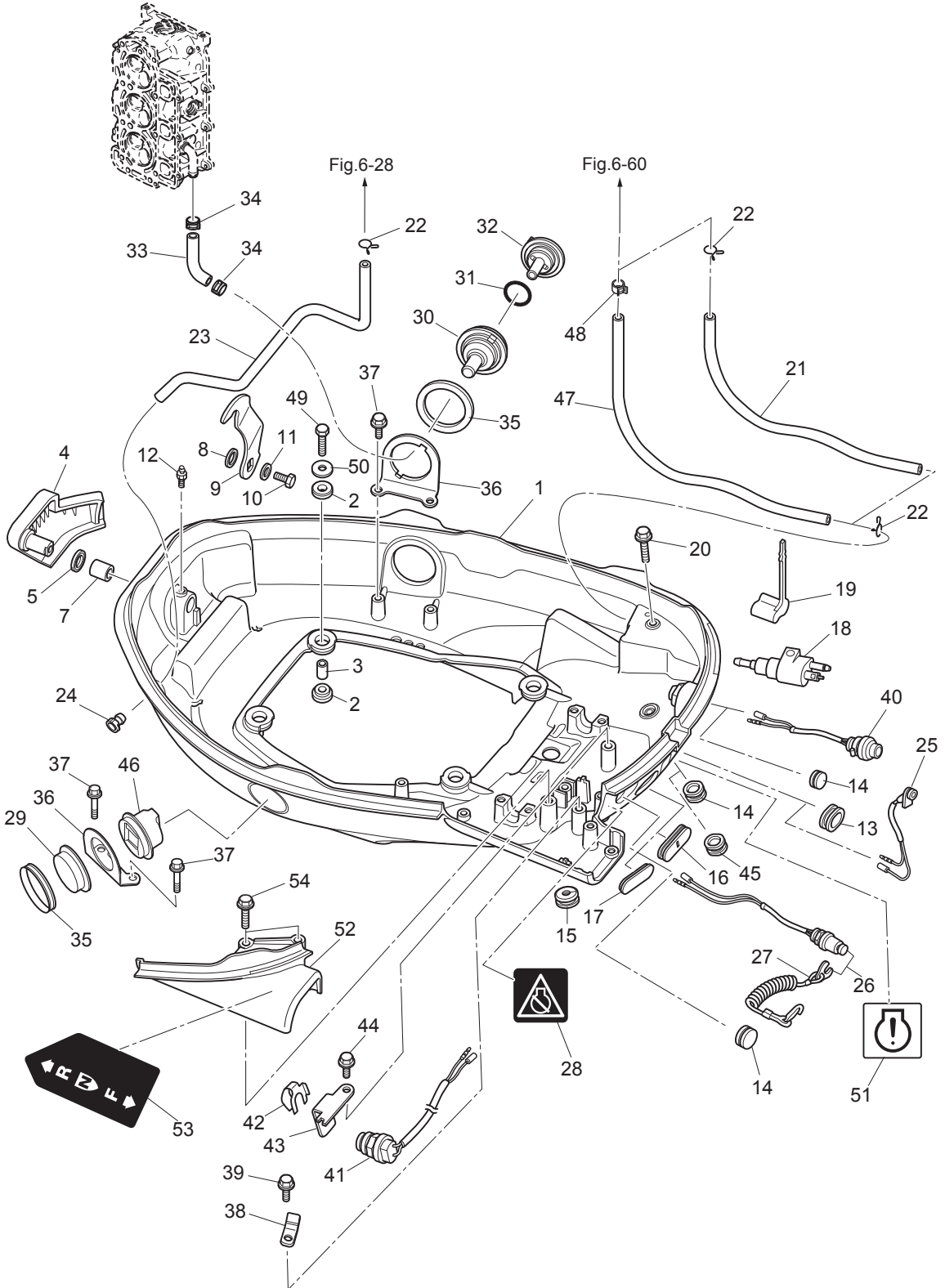




| Ref.No.<br>見出番号 | Part No.<br>部品番号 | Description<br>部 品 名                            | Q' ty/個数 |        | Remarks<br>備 考 |
|-----------------|------------------|---|----------|--------|----------------|
|                 |                  |   | MFS25C   | MFS30C |                |
| 15-1            | 3ACQ63005-1      | TILLER HANDLE SUB-ASSY<br>ティラーハンドルサブアッソ         | 1        | 1      |                |
| 15-3            | 3B2-63104-1      | * STUD<br>* スタット                                | 2        | 2      |                |
| 15-4            | 3R3-63012-0      | * GRIP<br>* グリップ                                | 1        | 1      |                |
| 15-5            | 3R3-63041-0      | * THROTTLE SHAFT<br>* スロットルシャフト                 | 1        | 1      |                |
| 15-6            | 345-63048-0      | * THROTTLE SHAFT DAMPER<br>* スロットルシャフトダンパ A     | 1        | 1      |                |
| 15-7            | 350-63046-0      | * BUSHING 8.4-10-11<br>* フッソング 8.4-10-11        | 1        | 1      |                |
| 15-8            | 921803-0525      | * SCREW<br>* スクリュ                               | 1        | 1      |                |
| 15-9            | 3B2-63063-0      | * THROTTLE SHAFT SUPPORT<br>* スロットルシャフトサポート     | 1        | 1      |                |
| 15-10           | 9215E3-0612      | * SCREW<br>* スクリュ                               | 1        | 1      |                |
| 15-11           | 3V1-63035-1      | * FRICTION PIECE<br>* フリクソンプィース                 | 1        | 1      |                |
| 15-12           | 3V1-63077-0      | * ADJUSTING NUT<br>* アジャストナット                   | 1        | 1      |                |
| 15-13           | 3V1-63036-0      | * SPRING<br>* スプリング                             | 1        | 1      |                |
| 15-14           | 910103-0625      | BOLT<br>ボルト                                     | 1        | 1      |                |
| 15-15           | 350-67154-0      | * PLASTIC RIVET 6.5<br>* プラスチックリベット 6.5         | 1        | 1      |                |
| 15-16           | 3AC-72019-0      | * THROTTLE DECAL<br>* スロットルデカール                 | 1        | 1      |                |
| 15-17           | 3R3-63102-0      | BUSHING<br>フッソング ハンドル                           | 1        | 1      |                |
| 15-18           | 3R3-63108-0      | WASHER 39-52-1<br>ワッシャ 39-52-1                  | 1        | 1      |                |
| 15-19           | 3R3-63109-0      | WAVE WASHER 39.5-52-1.2<br>ウェーブワッシャ 39.5-52-1.2 | 1        | 1      |                |
| 15-20           | 3R3-63107-0      | COVER<br>カバー プレートステアリング                         | 1        | 1      |                |
| 15-21           | 3NW-63600-0      | THROTTLE WIRE<br>スロットルワイヤ                       | 2        | 2      |                |
| 15-22           | 940103-0600      | WASHER<br>ワッシャ                                  | 2        | 2      |                |
| 15-23           | 930103-0600      | NUT<br>ナット                                      | 2        | 2      |                |
|                 |                  |   |          |        |                |
|                 |                  |   |          |        |                |
|                 |                  |   |          |        |                |
|                 |                  |   |          |        |                |
|                 |                  |   |          |        |                |
|                 |                  |   |          |        |                |
|                 |                  |   |          |        |                |
|                 |                  |   |          |        |                |
|                 |                  |   |          |        |                |

Fig. 16

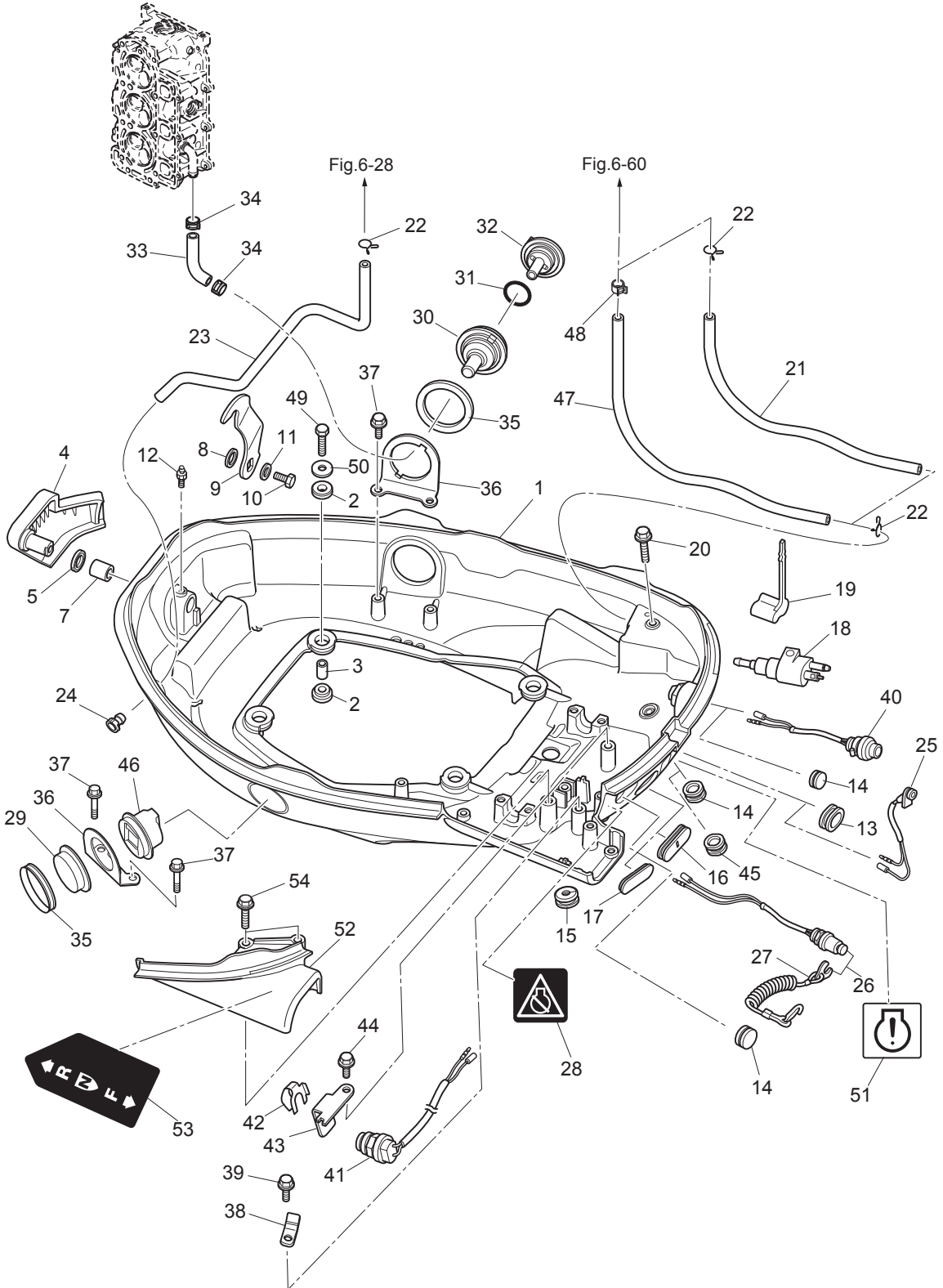
**BOTTOM COWL**  
ボトムカウル



| Ref.No.<br>見出番号 | Part No.<br>部品番号 | Description<br>部 品 名  | Q'ty/個数                        |        | Remarks<br>備 考                          |  |
|-----------------|------------------|---|--------------------------------|--------|---|--|
|                 |                  |   | MFS25C                         | MFS30C |   |  |
| 16-1            | 3NVQ67100-0      | BOTTOM COWL<br>ボトムカウル                                       | 1                              | 1      | 3NVW67100-0<br>for White Model          |  |
| 16-2            | 346-67113-0      | MOUNT 8.5-14-2.5<br>マウント 8.5-14-2.5                         | 8                              | 8      |   |  |
| 16-3            | 346-67114-1      | SPACER 6.2-9-15.7<br>スペーサ 6.2-9-15.7                        | 4                              | 4      |   |  |
| 16-4            | 3NV-67141-0      | HOOK LEVER<br>フックレバー  | 1                              | 1      |   |  |
| 16-5            | 338-67147-0      | SEAL RING 13.8-22-3.7<br>シールリング 13.8-22-3.7                 | 1                              | 1      |   |  |
| 16-7            | 350-67105-0      | HOOK LEVER BUSHING 14-16.5-17.7<br>フックレバーブッシング 14-16.5-17.7 | 1                              | 1      |   |  |
| 16-8            | 941403-1400      | WAVE WASHER d=14<br>ウェーブワッシャ d=14                           | 1                              | 1      |   |  |
| 16-9            | 3NV-67142-0      | COVER HOOK<br>カバーフック  | 1                              | 1      |   |  |
| 16-10           | 9101E3-0612      | BOLT<br>ボルト   | 1                              | 1      |   |  |
| 16-11           | 3R0-66308-0      | WASHER 6-16-1.5<br>ワッシャ 6-16-1.5                            | 1                              | 1      |   |  |
| 16-12           | 344-67177-1      | GREASE FITTING<br>グリスフィッティング                                | 1                              | 1      |   |  |
| 16-13           | 3R3-67162-0      | GROMMET 25-15-3<br>グロメット ハットリケーブール                          | 1                              | 1      |   |  |
| 16-14           | 1                | 345-67117-0   | GROMMET 17-2.7<br>グロメット 17-2.7 | 2      | 2                                       | for MF/EPT/EHT Type<br>PTT Cord, Stop SW |
| 16-14           | 2                | 345-67117-0   | GROMMET 17-2.7<br>グロメット 17-2.7 | 1      | 1                                       | for EF/EFG Type                          |
| 16-14           | 3                | 345-67117-0   | GROMMET 17-2.7<br>グロメット 17-2.7 | 3      | 3                                       | for EP/EH Type                           |
| 16-15           | 3KY-67117-0      | GROMMET<br>グロメット  | 1                              | 1      | for Trim Sensor Cord                    |  |
| 16-16           | 3NW-63624-0      | GROMMET<br>グロメット  | 1                              | 1      | for MF/EF/EFG Type<br>Throttle Wire     |  |
| 16-17           | 3NV-63624-0      | GROMMET<br>グロメット  | 1                              | 1      | for EP/EH/EPT/EHT Type<br>Throttle Wire |  |
| 16-18           | 394-70260-0      | FUEL CONNECTOR (MALE)<br>フェエルコネクタ (エンジンメール)                 | 1                              | 1      |   |  |
| 16-19           | 3H6-70262-0      | FUEL CONNECTOR PROTECTOR<br>フェエルコネクタプロテクタ                   | 1                              | 1      |   |  |
| 16-20           | 9101E3-5630      | BOLT<br>ボルト   | 1                              | 1      |   |  |
| 16-21           | 98AB-50-370      | HOSE<br>ホース   | 1                              | 1      | 98AB-501000                             |  |
| 16-22           | 338-02215-0      | CLIP φ10<br>クリップ φ10  | 3                              | 3      | Fuel Hose, Water Hose                   |  |
| 16-23           | 98AR-50-480      | HOSE<br>ホース   | 1                              | 1      |   |  |
| 16-24           | 3T1-01138-0      | NIPPLE 6-8-11<br>ニッブル ウォータ                                  | 1                              | 1      |   |  |
| 16-25           | 3R3-71040-0      | PILOT LAMP ASSY<br>パイロットランプアッセン                             | 1                              | 1      |   |  |
| 16-26           | 398-06830-0      | STOP SWITCH ASSY<br>ストップスイッチアッセン                            | 1                              | 1      | for F Type                              |  |
| 16-27           | 353-06821-0      | * STOP SWITCH LANYARD ASSY<br>* ストップスイッチランヤードアッセン           | 1                              | 1      |   |  |
| 16-28           | 3AC-72200-0      | STOP SWITCH DECAL<br>ストップスイッチデカール                           | 1                              | 1      | for F Type                              |  |

Fig. 16

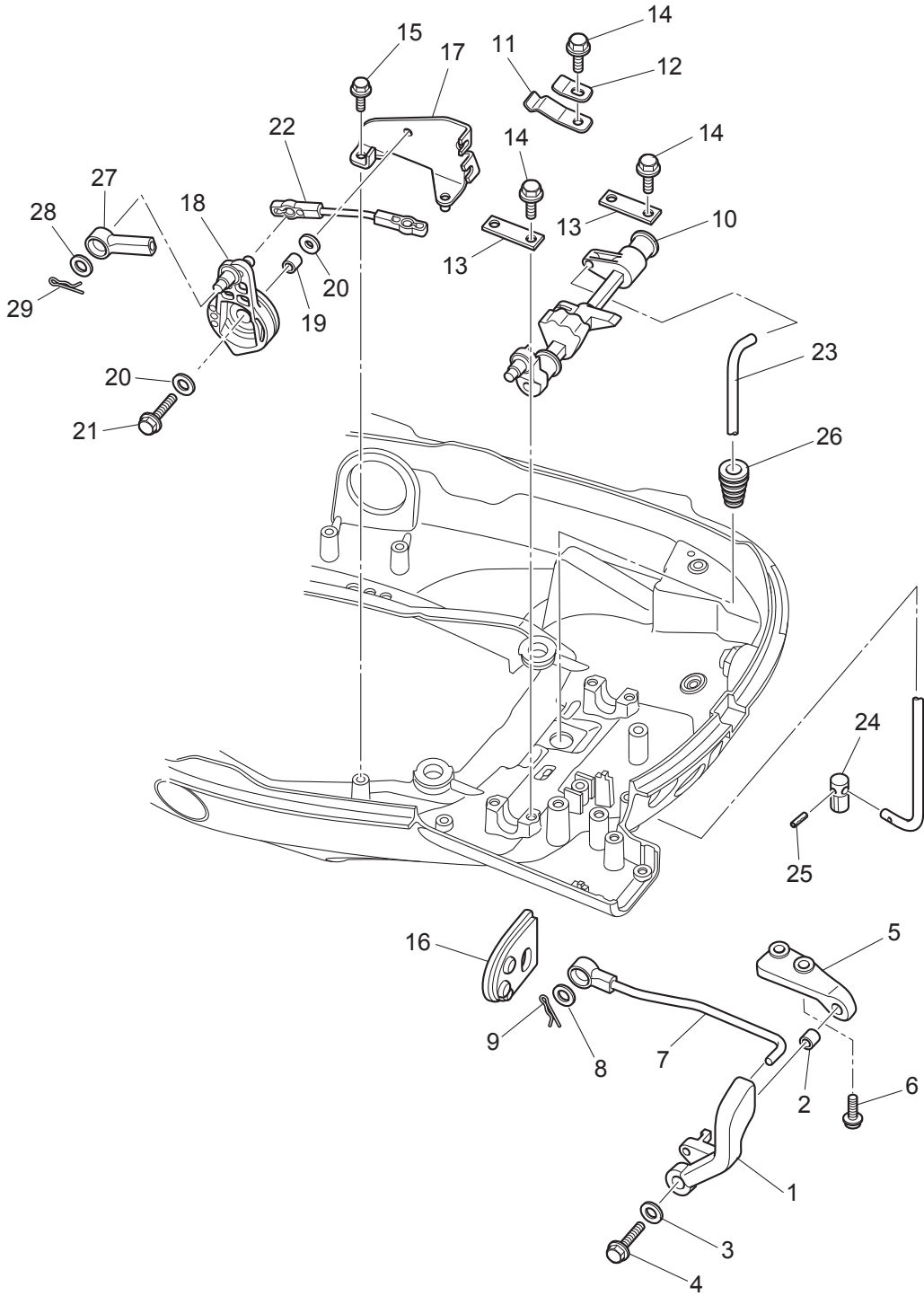
BOTTOM COWL  
ボトムカウル



| Ref.No.<br>見出番号 | Part No.<br>部品番号 | Description<br>部品名                             | Q' ty/個数 |        | Remarks<br>備考                         |
|-----------------|------------------|--|----------|--------|---------------------------------------|
|                 |                  |  | MFS25C   | MFS30C |                                       |
| 16-29           | 3KY-72618-0      | GROMMET<br>グロメット                               | 1        | 1      | except PTT Type                       |
| 16-30           | 3T1-72403-0      | FLUSHING CONNECTOR<br>フラッシングコネクタ               | 1        | 1      |                                       |
| 16-31           | 3R0-07422-0      | O-RING 3.1-24.4<br>Oリング 3.1-24.4               | 1        | 1      |                                       |
| 16-32           | 3T1-72404-0      | FLUSHING CONNECTOR CAP<br>フラッシングコネクタキャップ       | 1        | 1      |                                       |
| 16-33           | 3FW-72410-1      | FLUSHING HOSE<br>フラッシングホース                     | 1        | 1      |                                       |
| 16-34           | 3T1-07737-1      | CLIP φ17.8<br>クリップ φ17.8                       | 2        | 2      |                                       |
| 16-35           | 3F3-72616-1      | GASKET<br>ガスケット PTTスイッチ                        | 2        | 2      | PTT Switch<br>Flushing Connector      |
| 16-36           | 3NV-72617-0      | PTT SWITCH ASSY BRACKET<br>PTTスイッチアッブリケット      | 2        | 2      | PTT Switch<br>Flushing Connector      |
| 16-37           | 9101E3-5616      | BOLT<br>ボルト                                    | 4        | 4      | PTT Switch<br>Flushing Connector      |
| 16-38           | 3NV-63628-0      | CLAMP<br>クランプ                                  | 1        | 1      | for F Type                            |
| 16-39           | 9101E3-5616      | BOLT<br>ボルト                                    | 1        | 1      | for F Type                            |
| 16-40           | 3AA-76026-0      | MAIN SWITCH ASSY<br>メインスイッチアッセン                | 1        | 1      | for EF/EFG Type                       |
| 16-41           | 3NV-76080-0      | NEUTRAL SWITCH<br>ニュートラルスイッチ                   | 1        | 1      | except MF Type                        |
| 16-42           | 398-76083-0      | NEUTRAL SWITCH ACTUATOR<br>ニュートラルスイッチアクチエータ    | 1        | 1      | except MF Type                        |
| 16-43           | 3NV-76081-0      | NEUTRAL SWITCH BRACKET<br>ニュートラルスイッチブリケット      | 1        | 1      | except MF Type                        |
| 16-44           | 9101E3-5616      | BOLT<br>ボルト                                    | 1        | 1      | except MF Type                        |
| 16-45           | 338-67163-0      | GROMMET 18-2.5<br>グロメット 18-2.5                 | 1        | 1      | for EPT/EHT Type<br>PT Cord           |
| 16-46           | 3AC-72615-0      | PTT SWITCH ASSY<br>PTTスイッチアッセン                 | 1        | 1      | for EPT/EHT Type                      |
| 16-47           | 3NW-04055-0      | LOW PERMEATION HOSE<br>ローパーミエーションホース           | 1        | 1      | Low Permeation Parts<br>for USA Model |
| 16-48           | 3GT-35143-0      | CLIP φ9.4<br>クリップ φ9.4                         | 1        | 1      | for USA Model                         |
| 16-49           | 9101E3-0630      | BOLT<br>ボルト                                    | 4        | 4      |                                       |
| 16-50           | 346-67115-0      | WASHER 6.5-21-1<br>ワッシャ 6.5-21-1               | 4        | 4      |                                       |
| 16-51           | 3AC-76190-0      | WARNING DECAL<br>オイルプレッシャデカール                  | 1        | 1      |                                       |
| 16-52           | 3NVQ67483-0      | REMOTE CONT CABLE STAY<br>リモートコントロールケーブルステーカバー | 1        | 1      | 3NVQ67483-0<br>for White Model        |
| 16-53           | 3NV-67578-1      | SHIFT DECAL<br>シフトデカール                         | 1        | 1      | for F Type                            |
| 16-54           | 9101E3-5630      | BOLT<br>ボルト                                    | 2        | 2      |                                       |
|                 |                  |  |          |        |                                       |
|                 |                  |  |          |        |                                       |
|                 |                  |  |          |        |                                       |

Fig. 17

SHIFT · THROTTLE  
シフト・スロットル

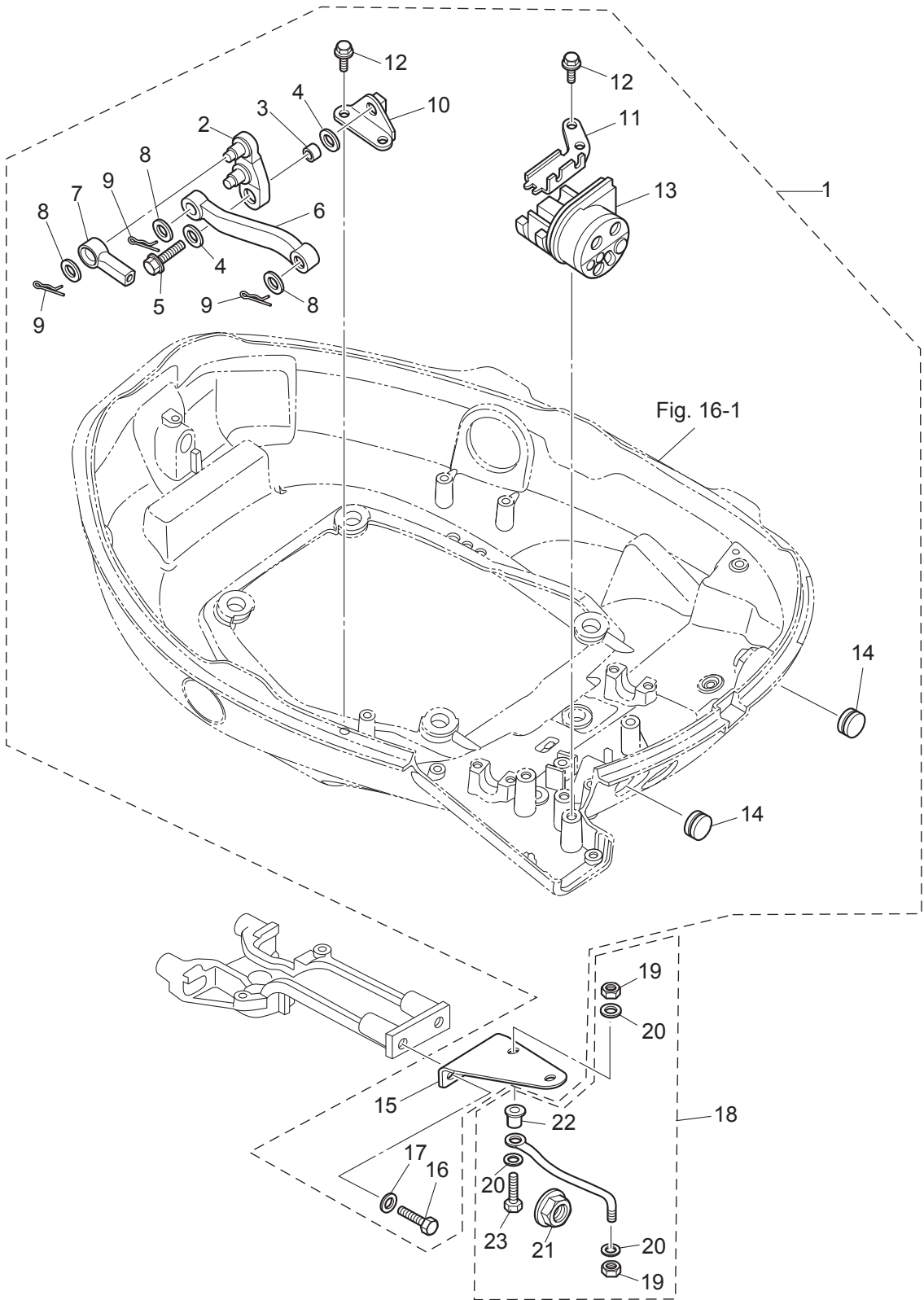




| Ref.No.<br>見出番号 | Part No.<br>部品番号 | Description<br>部 品 名                        | Q'ty/個数 |        | Remarks<br>備 考         |
|-----------------|------------------|---|---------|--------|------------------------|
|                 |                  |   | MFS25C  | MFS30C |                        |
| 17-1            | 3Y3-66110-0      | SHIFT LEVER<br>シフトレバー                       | 1       | 1      | for MF/EF/EFG Type     |
| 17-2            | 3H6-63619-1      | COLLAR 6.5-10.5-10<br>カラー フラケット 6.5-10.5-10 | 1       | 1      | for MF/EF/EFG Type     |
| 17-3            | 346-67115-0      | WASHER 6.5-21-1<br>ワッシャ 6.5-21-1            | 1       | 1      | for MF/EF/EFG Type     |
| 17-4            | 9101E3-0625      | BOLT<br>ボルト                                 | 1       | 1      | for MF/EF/EFG Type     |
| 17-5            | 3NVQ67480-0      | SHIFT LEVER BRACKET<br>シフトレバブラケット           | 1       | 1      | for MF/EF/EFG Type     |
| 17-6            | 9101E3-5616      | BOLT<br>ボルト                                 | 2       | 2      | for MF/EF/EFG Type     |
| 17-7            | 3NW-66134-0      | SHIFT LEVER ROD<br>シフトレバーロッド                | 1       | 1      | for MF/EF/EFG Type     |
| 17-8            | 3AA-83719-0      | WASHER 8.5-18-1.6<br>ワッシャ 8.5-18-1.6        | 1       | 1      |                        |
| 17-9            | 951603-0800      | SNAP PIN d=8<br>スナップピン d=8                  | 2       | 2      | for MF/EF/EFG Type     |
| 17-10           | 3NV-66130-0      | SHIFT LEVER SHAFT ASSY<br>シフトレバーシャフトアッシー    | 1       | 1      |                        |
| 17-11           | 3GF-66113-1      | SHIFT DETENT SPRING<br>シフトデテントスプリング         | 1       | 1      |                        |
| 17-12           | 3C8-66117-0      | SHIFT DETENT SUPPORTER<br>シフトデテントサポーター      | 1       | 1      |                        |
| 17-13           | 3V1-66145-0      | HOLDER<br>ホルダー シフトレバーシャフト                   | 2       | 2      |                        |
| 17-14           | 9101E3-5612      | BOLT<br>ボルト                                 | 5       | 5      |                        |
| 17-15           | 9101E3-5612      | BOLT<br>ボルト                                 | 2       | 2      | Throttle Wire Bracket  |
| 17-16           | 3NV-63621-0      | GROMMET<br>グロメット                            | 1       | 1      | for MF/EF/EFG Type     |
| 17-17           | 3NV-63508-0      | THROTTLE WIRE BRACKET<br>スロットルワイヤブラケット      | 1       | 1      |                        |
| 17-18           | 3NV-63622-0      | THROTTLE DRUM ASSY<br>スロットルドラムアッシー          | 1       | 1      |                        |
| 17-19           | 3KY-76079-0      | COLLAR 6.5-10.5-9.3<br>カラー 6.5-10.5-9.3     | 1       | 1      |                        |
| 17-20           | 3C8-66308-0      | WASHER 6-16-1.5<br>ワッシャ 6-16-1.5            | 2       | 2      |                        |
| 17-21           | 910103-0620      | BOLT<br>ボルト                                 | 1       | 1      |                        |
| 17-22           | 3NV-63617-0      | THROTTLE ROD<br>スロットルロッド                    | 1       | 1      |                        |
| 17-23           | 3R0-66211-0      | SHIFT ROD<br>シフトロッド                         | 1       | 1      |                        |
| 17-24           | 3AL-66241-1      | SHIFT ROD JOINT<br>シフトロッドジョイント              | 1       | 1      |                        |
| 17-25           | 951403-0312      | SPRING PIN 3-12<br>スプリングピン 3-12             | 1       | 1      |                        |
| 17-26           | 3M2-66226-0      | GROMMET 17-3<br>グロメット シフトロッド 17-3           | 1       | 1      |                        |
| 17-27           | 3B7-83715-2      | CABLE JOINT<br>ケーブルジョイント                    | 2       | 2      | for EP/EH/EPT/EHT Type |
| 17-28           | 3AA-83719-0      | WASHER 8.5-18-1.6<br>ワッシャ 8.5-18-1.6        | 2       | 2      | for EP/EH/EPT/EHT Type |
| 17-29           | 951603-0800      | SNAP PIN d=8<br>スナップピン d=8                  | 2       | 2      | for EP/EH/EPT/EHT Type |

Fig. 18

REMOTE CONTROL  
リモートコントロール



| Ref.No.<br>見出番号 | Part No.<br>部品番号 | Description<br>部 品 名                                 | Q'ty/個数 |        | Remarks<br>備 考  |
|-----------------|------------------|--|---------|--------|-----------------|
|                 |                  |  | MFS25C  | MFS30C |                 |
| 18-1            | 3NV-83880-1      | REMOTE CONTROL FITTING ASSY<br>リモートコントロールフィッティングアッセン | 1       | 1      | for EP/EPT Type |
| 18-2            | 3NV-66122-0      | * SHIFT ARM<br>* シフトアーム                              | 1       | 1      |                 |
| 18-3            | 3KY-76079-0      | * COLLAR 6.5-10.5-9.3<br>* カラー 6.5-10.5-9.3          | 1       | 1      |                 |
| 18-4            | 3C8-66308-0      | * WASHER 6-16-1.5<br>* ワッシャ 6-16-1.5                 | 2       | 2      | Shift Arm       |
| 18-5            | 910103-5620      | * BOLT<br>* ボルト                                      | 1       | 1      |                 |
| 18-6            | 3NV-66134-0      | * SHIFT LEVER ROD<br>* シフトレバーロッド                     | 1       | 1      |                 |
| 18-7            | 3B7-83715-2      | * CABLE JOINT<br>* ケーブルジョイント                         | 2       | 2      |                 |
| 18-8            | 3AA-83719-0      | * WASHER 8.5-18-1.6<br>* ワッシャ 8.5-18-1.6             | 3       | 3      |                 |
| 18-9            | 951603-0800      | * SNAP PIN d=8<br>* スナップピン d=8                       | 3       | 3      |                 |
| 18-10           | 3R0-66126-0      | * BRACKET<br>* フラケット シフトアーム                          | 1       | 1      |                 |
| 18-11           | 3NV-83734-0      | * CABLE CLIP<br>* ケーブルクリップ                           | 1       | 1      |                 |
| 18-12           | 9101E3-5616      | * BOLT<br>* ボルト                                      | 4       | 4      |                 |
| 18-13           | 3NV-83732-0      | * GROMMET<br>* グロメット                                 | 1       | 1      |                 |
| 18-14           | 345-67117-0      | * GROMMET 17-2.7<br>* グロメット 17-2.7                   | 2       | 2      |                 |
| 18-15           | 3NV-83830-0      | * STEERING HOOK PLATE<br>* ステアリングフックプレート             | 1       | 1      |                 |
| 18-16           | 910103-1030      | * BOLT<br>* ボルト                                      | 2       | 2      |                 |
| 18-17           | 940103-1000      | * WASHER<br>* ワッシャ                                   | 2       | 2      |                 |
| 18-18           | 3FW-84905-0      | DRAG LINK ASSY<br>ドレッジリンクアッセン                        | 1       | 1      | for EP/EPT      |
| 18-19           | 353-84918-0      | NYLON NUT 3/8-24UNF<br>ナイロンナット 3/8-24UNF             | 2       | 2      |                 |
| 18-20           | 353-84916-0      | WASHER 9.6-18-2<br>ワッシャ 9.6-18-2                     | 3       | 3      |                 |
| 18-21           | 3F3-84908-0      | SEAL RING<br>シールリング ドレッジリンク                          | 1       | 1      |                 |
| 18-22           | 3FW-84914-0      | SPACER 9.6-19-26.5<br>スペーサ                           | 1       | 1      |                 |
| 18-23           | 3E0-84917-0      | BOLT 3/8-50<br>ボルト 3/8-50                            | 1       | 1      |                 |
|                 |                  |  |         |        |                 |
|                 |                  |  |         |        |                 |
|                 |                  |  |         |        |                 |
|                 |                  |  |         |        |                 |
|                 |                  |  |         |        |                 |
|                 |                  |  |         |        |                 |
|                 |                  |  |         |        |                 |
|                 |                  |  |         |        |                 |
|                 |                  |  |         |        |                 |

Fig. 19

TOP COWL  
トップカウル

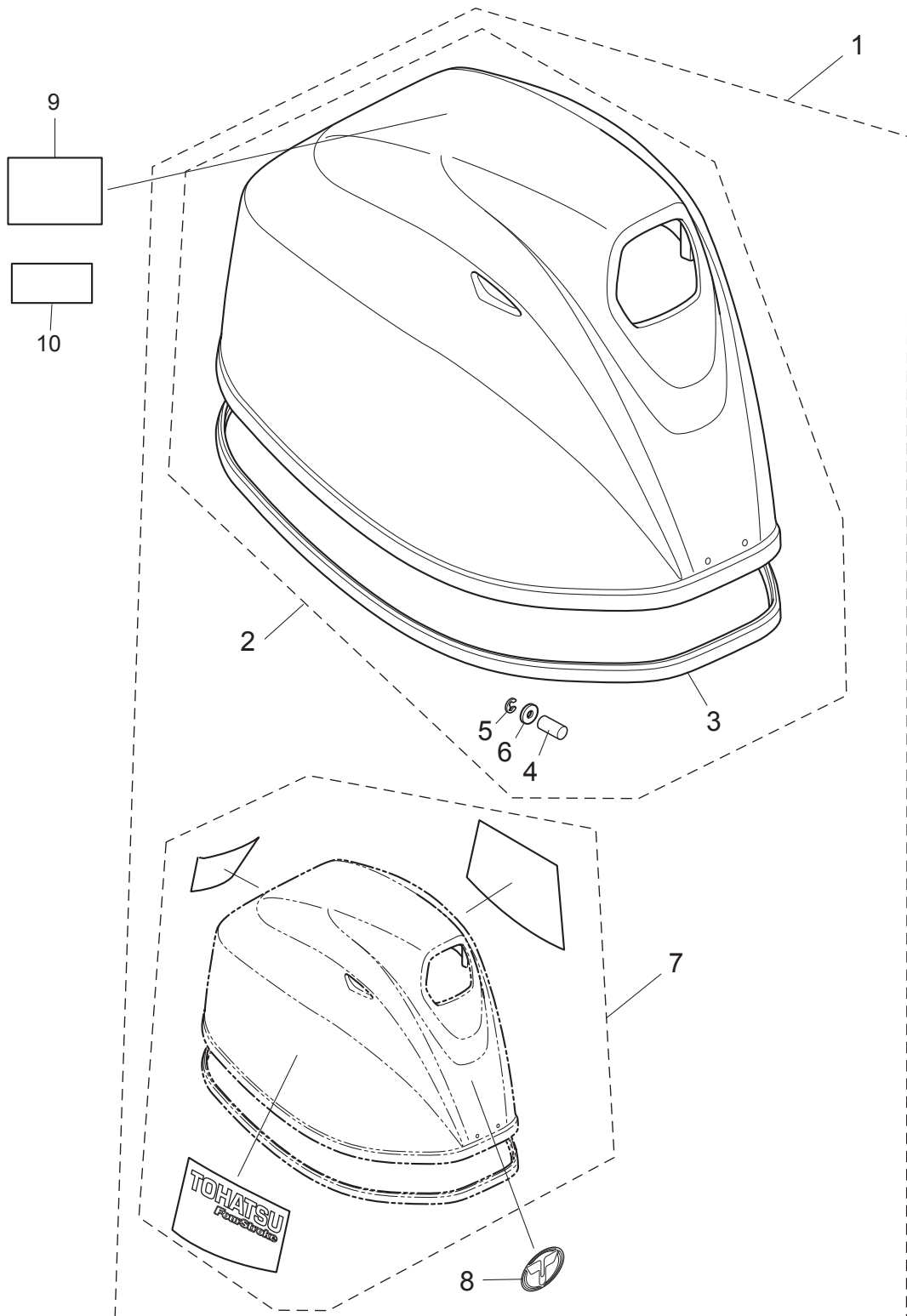




Fig. 20

FUEL TANK  
フュエルタンク

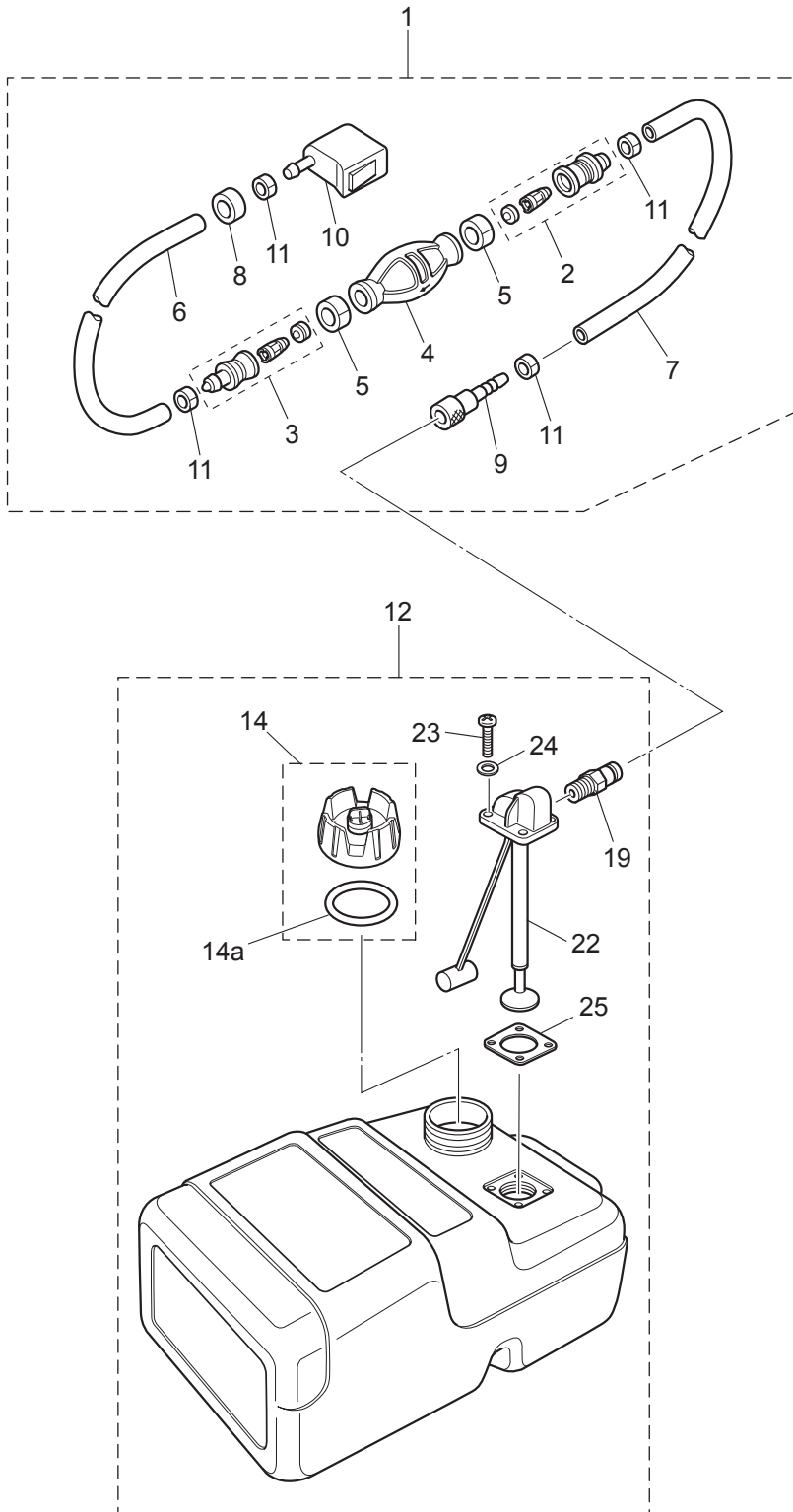
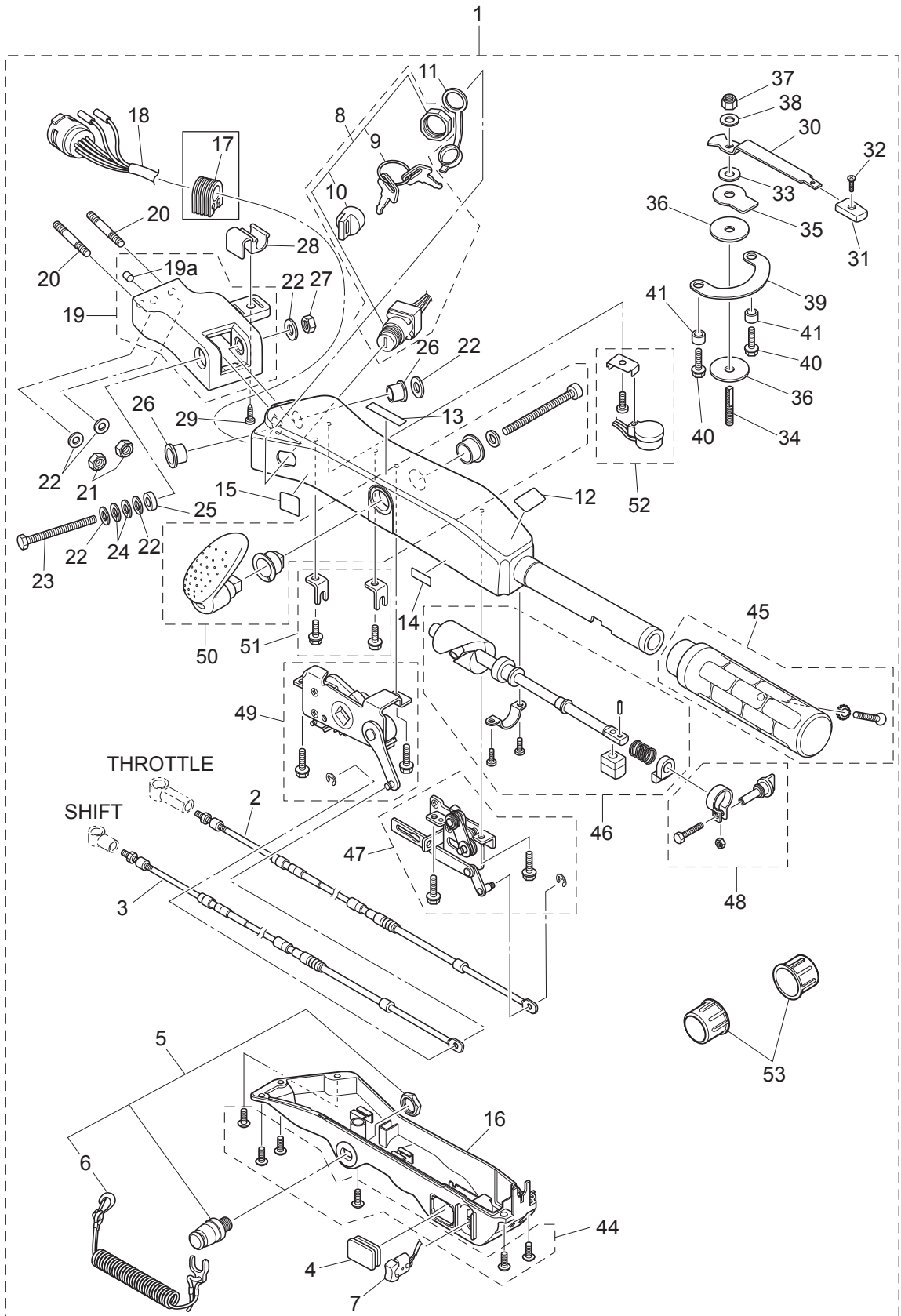




Fig. 20A

MULTI TILLER HANDLE  
マルチティラーハンドル

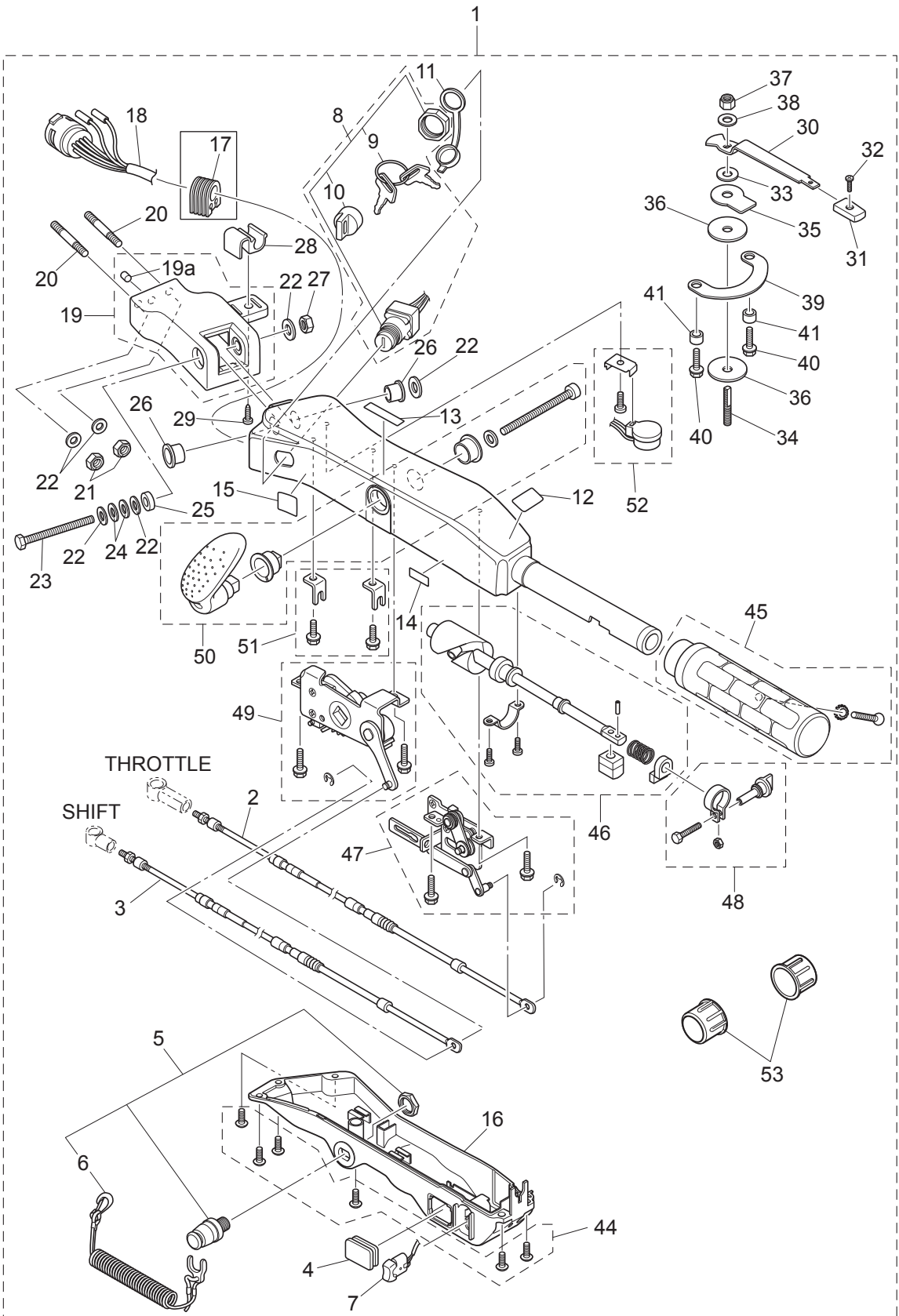




| Ref.No.<br>見出番号 | Part No.<br>部品番号 | Description<br>部品名  | Q'ty/個数 |        | Remarks<br>備考                  |
|-----------------|------------------|---|---------|--------|--------------------------------|
|                 |                  |   | MFS25C  | MFS30C |                                |
| 20A-1           | 3NVQ63000-1      | TILLER HANDLE KIT<br>テイヤハンドルキット                                     | 1       | 1      | 3NVW63000-2<br>for White Model |
| 20A-2           | 3NV-63600-0      | * THROTTLE WIRE<br>* スロットルワイヤ                                       | 1       | 1      |                                |
| 20A-3           | 3NV-66196-0      | * SHIFT CABLE<br>* シフトケーブル  | 1       | 1      |                                |
| 20A-4           | 3AH-63624-0      | * GROMMET<br>* グロメット  | 1       | 1      |                                |
| 20A-5           | 398-06830-0      | * STOP SWITCH ASSY<br>* ストップスイッチアッセン                                | 1       | 1      |                                |
| 20A-6           | 353-06821-0      | ** STOP SWITCH LANYARD ASSY<br>** ストップスイッチランヤードアッセン                 | 1       | 1      |                                |
| 20A-7           | 3AH-72615-0      | * PTT SWITCH ASSY<br>* PTTスイッチアッセン(B)                               | 1       | 1      |                                |
| 20A-8           | 3GF-76020-0      | * MAIN SWITCH ASSY<br>* メインスイッチアッセン                                 | 1       | 1      |                                |
| 20A-9           | 1 3GF-76217-0    | ** MAIN SWITCH KEY<br>** メインスイッチキー No.943                           | A       | A      |                                |
| 20A-9           | 2 3GF-76218-0    | ** MAIN SWITCH KEY<br>** メインスイッチキー No.944                           | A       | A      |                                |
| 20A-9           | 3 3GF-76219-0    | ** MAIN SWITCH KEY<br>** メインスイッチキー No.945                           | A       | A      |                                |
| 20A-10          | 3GF-76205-0      | ** MAIN SWITCH KEY COVERING CAP<br>** メインスイッチキーカバーリングキャップ           | 1       | 1      |                                |
| 20A-11          | 3T5-76022-0      | * MAIN SWITCH CAP (WATERPROOF)<br>* メインスイッチキャップ(ウオータプルーフ)           | 1       | 1      |                                |
| 20A-12          | 3GF-72019-0      | * THROTTLE DECAL<br>* スロットルデカール                                     | 1       | 1      |                                |
| 20A-13          | 3GF-67578-1      | * SHIFT DECAL<br>* シフトデカール  | 1       | 1      |                                |
| 20A-14          | 3GF-72200-0      | * STOP SWITCH DECAL<br>* ストップスイッチデカール                               | 1       | 1      |                                |
| 20A-15          | 3GF-84339-0      | * INSTRUCTION DECAL<br>* インストラクションデカール                              | 1       | 1      |                                |
| 20A-16          | 3GF-63320-0      | * TILLER HANDLE COVER<br>* テイヤハンドルカバー                               | 1       | 1      |                                |
| 20A-17          | 3GF-63624-0      | * GROMMET<br>* グロメット  | 1       | 1      |                                |
| 20A-18          | 3AH-76119-0      | * CORD ASSY<br>* コードアッセン  | 1       | 1      |                                |
| 20A-19          | 3AHQ62000-0      | * STEERING BRACKET ASSY<br>* ステアリングブラケットアッセン                        | 1       | 1      | 3AHW62000-0<br>for White Model |
| 20A-19a         | 3GF-65012-0      | ** DOWEL PIN 8-16<br>** ダウエルピン 8-16                                 | 1       | 1      |                                |
| 20A-20          | 9153E3-1040      | * STUD M10-40<br>* スタッド   | 2       | 2      |                                |
| 20A-21          | 930403-1000      | * NYLON NUT 10-P1.5<br>* ナイロンナット 10-P1.5                            | 2       | 2      |                                |
| 20A-22          | 9401E3-1000      | * WASHER<br>* ワッシャー   | 6       | 6      |                                |
| 20A-23          | 3GF-63201-0      | * BOLT 10-80 P1.25<br>* ボルト 10-80 P1.25                             | 1       | 1      |                                |
| 20A-24          | 3GF-63305-0      | * CONICAL SPRING WASHER 10.5-21-2.3<br>* コニカルスプリングワッシャー 10.5-21-2.3 | 2       | 2      |                                |
| 20A-25          | 3GF-63025-0      | * SPACER 10.5-23-9<br>* スパース 10.5-23-9                              | 1       | 1      |                                |
| 20A-26          | 3GF-63102-0      | * BUSHING 10.5-12.7-13.5<br>* ブッシング 10.5-12.7-13.5                  | 2       | 2      |                                |

Fig. 20A

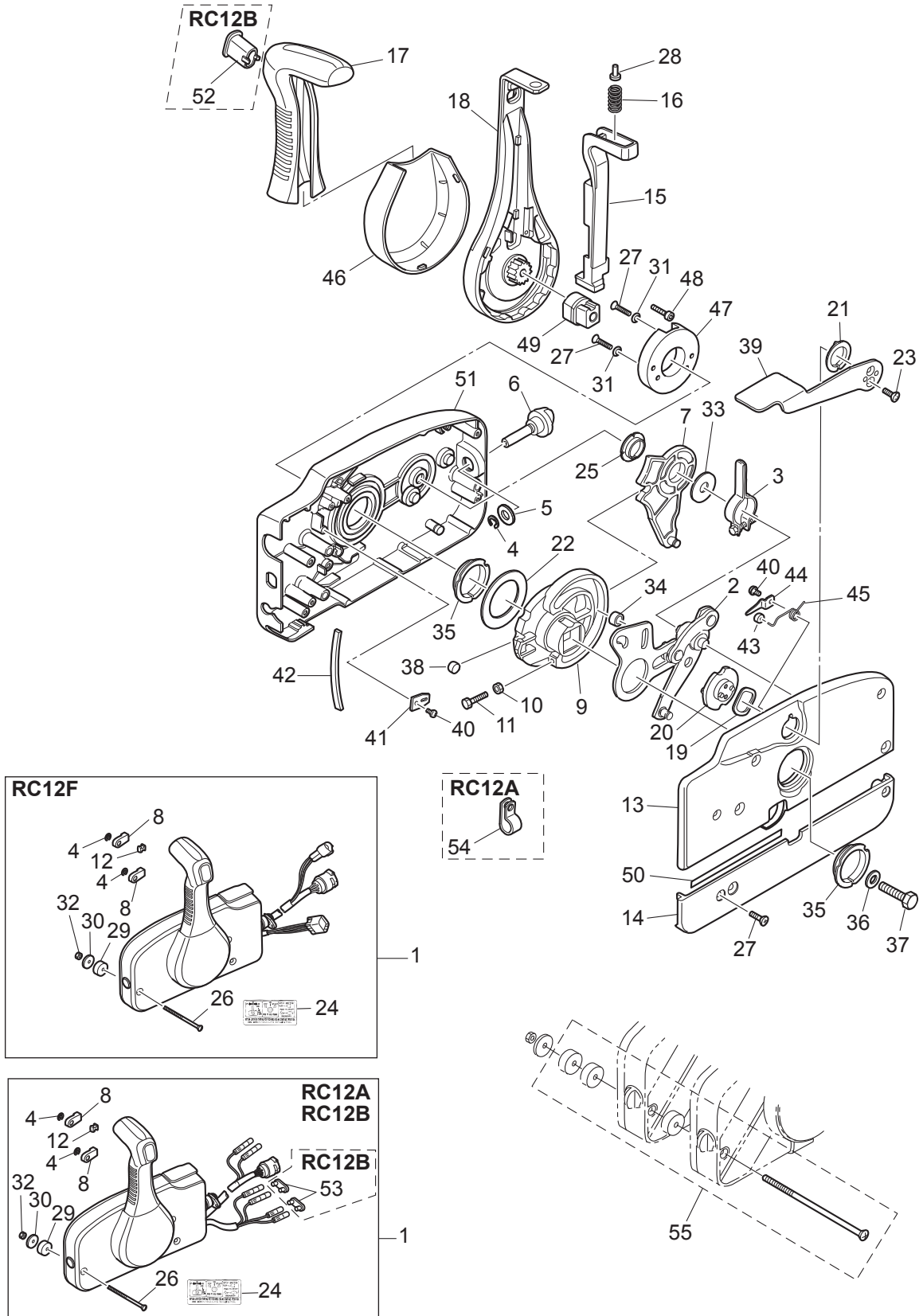
MULTI TILLER HANDLE  
マルチティラーハンドル



| Ref.No.<br>見出番号 | Part No.<br>部品番号 | Description<br>部 品 名                          | Q' ty/個数 |        | Remarks<br>備 考         |
|-----------------|------------------|---|----------|--------|------------------------|
|                 |                  |   | MFS25C   | MFS30C |                        |
| 20A-27          | 3GF-63310-0      | * LOCK NUT 10-P1.25<br>* ロックナット 10-P1.25      | 1        | 1      |                        |
| 20A-28          | 3GF-62004-0      | * CORD HOLDER<br>* コードホルダ                     | 1        | 1      |                        |
| 20A-29          | 3T5-06437-0      | * TAPPING SCREW 6-16<br>* タッピングスクリュー 6-16     | 1        | 1      |                        |
| 20A-30          | 3AC-62441-0      | * FRICTION LEVER<br>* フリクションレバー               | 1        | 1      |                        |
| 20A-31          | 3AC-63012-0      | * GRIP<br>* グリップ コハイトハンドル                     | 1        | 1      |                        |
| 20A-32          | 346-66334-0      | * STOPPER<br>* ストップ リバースロックレバーグリップ            | 1        | 1      |                        |
| 20A-33          | 3R3-62443-0      | * WASHER 8.1-20-0.8<br>* ワッシャ 8.1-20-0.8      | 1        | 1      |                        |
| 20A-34          | 3R3-62445-0      | * BOLT M8 P1.25<br>* ボルト コハイト                 | 1        | 1      |                        |
| 20A-35          | 3R3-62448-1      | * WASHER 8.5-38-3<br>* ワッシャ コハイト              | 1        | 1      |                        |
| 20A-36          | 3R3-62449-0      | * DISC 8.5-38-2<br>* ディスク コハイト 8.5-38-2       | 2        | 2      |                        |
| 20A-37          | 930403-0800      | * NYLON NUT 8-P1.25<br>* ナイロンナット 8-P1.25      | 1        | 1      |                        |
| 20A-38          | 9401E3-0800      | * WASHER<br>* ワッシャ                            | 1        | 1      |                        |
| 20A-39          | 3AC-62447-0      | * PLATE<br>* プレート コハイト                        | 1        | 1      |                        |
| 20A-40          | 910103-5616      | * BOLT<br>* ボルト                               | 2        | 2      |                        |
| 20A-41          | 3AC-63619-0      | * COLLAR 6.5-10.7-6.5<br>* カラー 6.5-10.7-6.5   | 2        | 2      |                        |
| 20A-44          | 3GF-63205-0      | * SCREW SET<br>* スクリューセット                     | 1        | 1      |                        |
| 20A-45          | 3GF-63193-0      | * GRIP PARTS KIT<br>* グリップパーツキット              | 1        | 1      |                        |
| 20A-46          | 3GF-63062-0      | * THROTTLE SHAFT KIT<br>* スロットルシャフトキット        | 1        | 1      |                        |
| 20A-47          | 3GF-63067-0      | * THROTTLE LINK ASSY<br>* スロットルリンクアッシー        | 1        | 1      | 945303-0400 E-Ring × 1 |
| 20A-48          | 3GF-63032-0      | * THROTTLE FRICTION ASSY<br>* スロットルフリクションアッシー | 1        | 1      |                        |
| 20A-49          | 3GF-66160-0      | * SHIFT UNIT ASSY<br>* シフトユニットアッシー            | 1        | 1      | 945303-0400 E-Ring × 1 |
| 20A-50          | 3GF-66158-0      | * SHIFT LEVER KIT<br>* シフトレバーキット              | 1        | 1      |                        |
| 20A-51          | 3GF-66198-0      | * CABLE BRACKET KIT<br>* ケーブルブラケットキット         | 1        | 1      |                        |
| 20A-52          | 3GF-76175-0      | * BUZZER KIT<br>* ブザーキット                      | 1        | 1      |                        |
| 20A-53          | 346-62127-0      | * CAP NUT<br>* キャップナット ブラケットホルト               | 2        | 2      |                        |
|                 |                  |   |          |        |                        |
|                 |                  |   |          |        |                        |
|                 |                  |   |          |        |                        |
|                 |                  |   |          |        |                        |

Fig. 21

COMPONENT PARTS OF REMOTE CONTROL  
リモコンボックス構成部品



| Ref.No.<br>見出番号 | Part No.<br>部品番号 | Description<br>部品名 | Q'ty/個数   |        | Remarks<br>備考 |              |
|-----------------|------------------|--------------------|---|--------|---------------|--------------|
|                 |                  |                    | MFS25C  | MFS30C |               |              |
| 21-1            | 1                | 3U2B84330-0        | REMOTE CONTROL HEAD ASSY(RC12A)<br>リモートコントロールヘッドアッシー(RC12A) | 1      | 1             | for EPT Type |
| 21-1            | 2                | 3U2B84340-0        | REMOTE CONTROL HEAD ASSY(RC12B)<br>リモートコントロールヘッドアッシー(RC12B) | 1      | 1             | for EP Type  |
| 21-2            |                  | 3A3-84365-1        | * THROTTLE ARM<br>* スロットルアーム                                | 1      | 1             |              |
| 21-3            |                  | 3A3-84428-0        | * THROTTLE FRICTION ARM<br>* スロットルフリクションアーム                 | 1      | 1             |              |
| 21-4            |                  | 945303-0600        | * E-RING d=6<br>* Eリング d=6                                  | 3      | 3             |              |
| 21-5            |                  | 353-84394-0        | * WASHER<br>* ワッシャ  | 1      | 1             |              |
| 21-6            |                  | 3U2-84427-0        | * ADJUSTING SCREW<br>* アジャストスクリュー                           | 1      | 1             |              |
| 21-7            |                  | 3A3-84381-0        | * SHIFT GEAR ASSY<br>* シフトギヤアッシー                            | 1      | 1             |              |
| 21-8            |                  | 3A3-83314-2        | * CABLE TERMINAL<br>* ケーブルターミナル                             | 2      | 2             |              |
| 21-9            |                  | 3A3-84364-2        | * DRIVE GEAR<br>* ドライブギヤ                                    | 1      | 1             |              |
| 21-10           |                  | 930103-0500        | * NUT<br>* ナット  | 1      | 1             |              |
| 21-11           |                  | 910103-0525        | * BOLT<br>* ボルト   | 1      | 1             |              |
| 21-12           |                  | 3A3-84376-0        | * GROMMET<br>* グロメット  | 1      | 1             |              |
| 21-13           |                  | 3U2B84441-0        | * REAR HOUSING<br>* リヤハウジング                                 | 1      | 1             |              |
| 21-14           |                  | 3U2B84366-0        | * REAR PANEL<br>* リヤパネル                                     | 1      | 1             |              |
| 21-15           |                  | 3U2-84401-0        | * NEUTRAL LOCK ARM<br>* ニュートラルロックアーム                        | 1      | 1             |              |
| 21-16           |                  | 3A3-84403-0        | * NEUTRAL LOCK SPRING<br>* ニュートラルロックスプリング                   | 1      | 1             |              |
| 21-17           |                  | 3U2-84404-0        | * GRIP<br>* グリップ  | 1      | 1             |              |
| 21-18           |                  | 3U2-84343-0        | * CONTROL LEVER<br>* コントロールレバー                              | 1      | 1             |              |
| 21-19           |                  | 3A3-84368-0        | * WAVE WASHER<br>* ウェーブワッシャ                                 | 1      | 1             |              |
| 21-20           |                  | 3A3-84391-0        | * FREE THROTTLE DRUM<br>* フリースロットルドラム                       | 1      | 1             |              |
| 21-21           |                  | 3A3-84435-0        | * BUSHING<br>* ブッシング D                                      | 1      | 1             |              |
| 21-22           |                  | 3A3-84422-0        | * THRUST PLATE<br>* スラストプレート                                | 1      | 1             |              |
| 21-23           |                  | 921603-0512        | * SCREW<br>* スクリュー  | 2      | 2             |              |
| 21-24           |                  | 3U2-84339-0        | * INSTRUCTION DECAL<br>* インストラクションデカール                      | 1      | 1             |              |
| 21-25           |                  | 3A3-84432-0        | * BUSHING<br>* ブッシング B                                      | 1      | 1             |              |
| 21-26           |                  | 3U2-84375-0        | * SCREW<br>* スクリュー  | 3      | 3             |              |
| 21-27           |                  | 3VK-84375-0        | * SCREW<br>* スクリュー  | 7      | 7             |              |
| 21-28           |                  | 3VL-84375-0        | * SCREW<br>* スクリュー  | 1      | 1             |              |



| Ref.No.<br>見出番号 | Part No.<br>部品番号 | Description<br>部 品 名                        | Q'ty/個数 |        | Remarks<br>備 考     |
|-----------------|------------------|---|---------|--------|--------------------|
|                 |                  |   | MFS25C  | MFS30C |                    |
| 21-29           | 3A3-84374-0      | * SPACER<br>* スパース                          | 3       | 3      |                    |
| 21-30           | 353-84371-0      | * WASHER<br>* ワッシャ リモコンボックス                 | 3       | 3      |                    |
| 21-31           | 3U2-84371-0      | * WASHER<br>* ワッシャ                          | 2       | 2      |                    |
| 21-32           | 930103-0600      | * NUT<br>* ナット                              | 3       | 3      |                    |
| 21-33           | 3A3-84383-0      | * WASHER<br>* ワッシャ                          | 1       | 1      |                    |
| 21-34           | 3A3-84421-0      | * ROLLER<br>* ローラ                           | 1       | 1      |                    |
| 21-35           | 3U2-84431-0      | * BUSHING<br>* ブッシング                        | 2       | 2      |                    |
| 21-36           | 940103-0800      | * WASHER<br>* ワッシャ                          | 1       | 1      |                    |
| 21-37           | 3U2-84442-0      | * BOLT<br>* ボルト                             | 1       | 1      |                    |
| 21-38           | 353-84388-0      | * DETENT ROLLER<br>* デテントローラ                | 1       | 1      |                    |
| 21-39           | 3U2B84312-0      | * FREE THROTTLE LEVER<br>* フリースロットルレバー      | 1       | 1      |                    |
| 21-40           | 921503-0406      | * SCREW<br>* スクリュー                          | 3       | 3      |                    |
| 21-41           | 3A3-84423-0      | * DETENT RETAINER<br>* デテントリテーナ             | 1       | 1      |                    |
| 21-42           | 3A3-84307-0      | * DETENT SPRING<br>* デテントスプリング              | 6       | 6      |                    |
| 21-43           | 3A3-84424-0      | * FREE THROTTLE ROLLER<br>* フリースロットルローラ     | 1       | 1      |                    |
| 21-44           | 3A3-84426-0      | * ROLLER RETAINER<br>* ローラリテーナ              | 1       | 1      |                    |
| 21-45           | 3A3-84425-0      | * FREE THROTTLE SPRING<br>* フリースロットルスプリング   | 1       | 1      |                    |
| 21-46           | 3VK-63107-0      | * COVER<br>* カバー                            | 1       | 1      |                    |
| 21-47           | 3U2-63506-0      | * HOLDER<br>* ホルダー                          | 1       | 1      |                    |
| 21-48           | 3U2-84917-0      | * BOLT<br>* ボルト                             | 1       | 1      |                    |
| 21-49           | 3U2-77367-0      | * JOINT<br>* ジョイント                          | 1       | 1      |                    |
| 21-50           | 3U2-72187-0      | * CAUTION DECAL(SIGP)<br>* コーショントーカー (SIGP) | 1       | 1      |                    |
| 21-51           | 3U2B84440-0      | * FRONT HOUSING<br>* フロントハウジング              | 1       | 1      |                    |
| 21-52           | 3U2-84452-0      | * TILT SWITCH PLUG<br>* チルトスイッチプラグ          | 1       | 1      | RC12B              |
| 21-53           | 353-76037-0      | * CABLE TERMINAL PLUG<br>* ケーブルターミナル プラグ    | 2       | 2      | RC12B              |
| 21-54           | 3U2-06973-0      | * CLAMP<br>* クランプ                           | 1       | 1      | RC12A              |
| 21-55           | 3A3-81301-0      | TWIN REMOTE CONTROL KIT<br>ツインリモートコントロールキット | 1       | 1      | for Twin Outboards |
|                 |                  |   |         |        |                    |
|                 |                  |   |         |        |                    |

Fig. 22

COMPONENT PARTS OF REMOTE CONTROL (ELECTRIC PARTS)  
 リモコンボックス構成部品 (電装品関係)

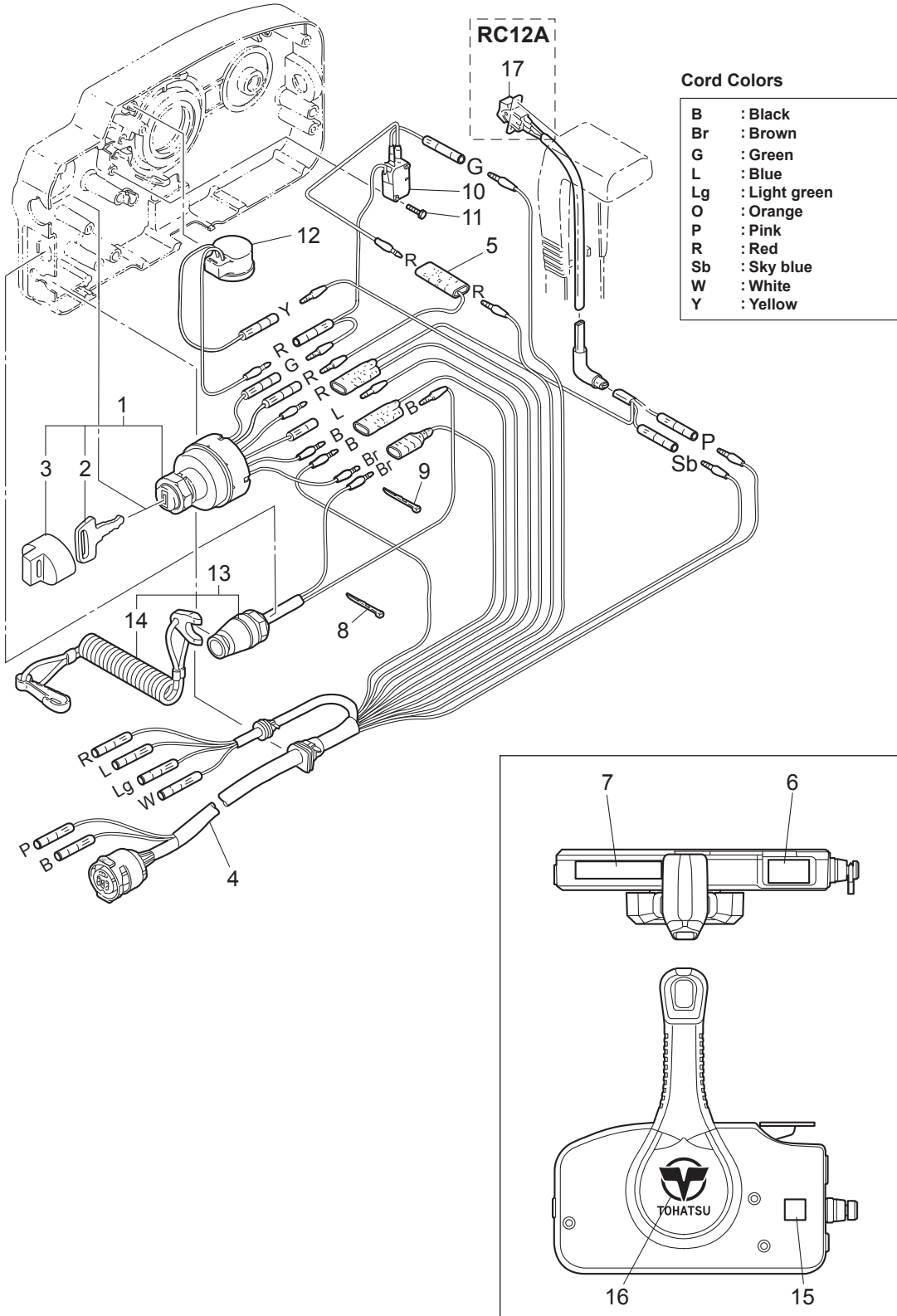
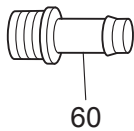
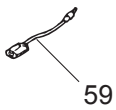
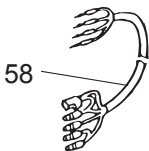
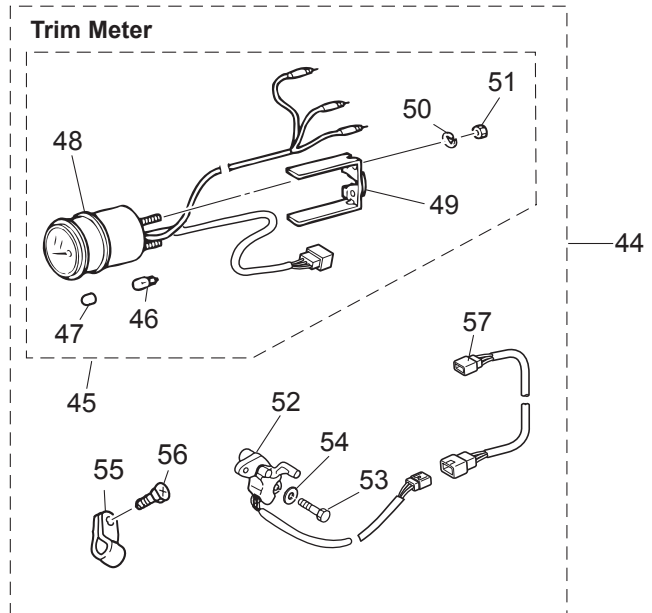
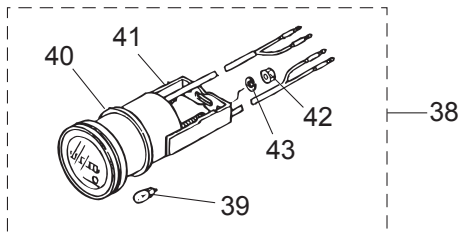
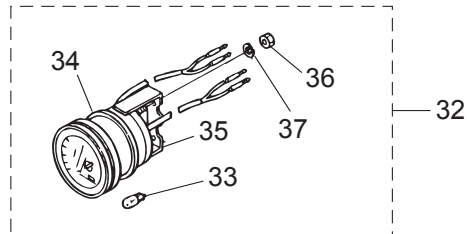
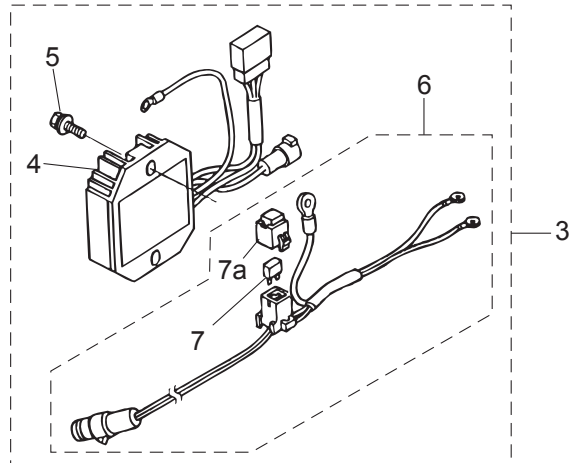
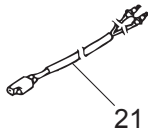
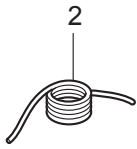
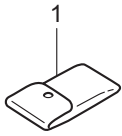






Fig. 23

OPTIONAL PARTS · ACCESSORIES (1)  
オプションパーツ・アクセサリ (1)



| Ref.No.<br>見出番号 | Part No.<br>部品番号 | Description<br>部 品 名                              | Q'ty/個数 |        | Remarks<br>備 考 |
|-----------------|------------------|---|---------|--------|----------------|
|                 |                  |   | MFS25C  | MFS30C |                |
| 23-1            | 3BJ-72100-0      | TOOL KIT<br>ツールキット                                | 1       | 1      |                |
| 23-2            | 3B7-72201-0      | SAFETY ROPE φ5-1600<br>セーフティロープ φ5-1600           | 1       | 1      |                |
| 23-3            | 3AC-76160-2      | RECTIFIER KIT<br>レクチファイヤキット                       | 1       | 1      |                |
| 23-4            | 3AC-76065-2      | * RECTIFIER COMPLETE<br>* レクチファイヤコンプリート           | 1       | 1      |                |
| 23-5            | 910103-5625      | * BOLT<br>* ボルト                                   | 2       | 2      | Rectifier      |
| 23-6            | 3AC-76161-0      | * EXTENSION CORD L=3000<br>* エクステンションコード L=3000   | 1       | 1      |                |
| 23-7            | 3T5-76247-0      | ** FUSE 20A<br>** ヒューズ 20A                        | 2       | 2      |                |
| 23-7a           | 1E0-34093-0      | ** CAP<br>** キャップ ヒューズボックス (Y)                    | 1       | 1      |                |
| 23-21           | 361-72539-0      | TACHOMETER LEAD WIRE L=6000<br>タコメータリードワイヤ L=6000 | 1       | 1      |                |
| 23-32           | 3E0-72529-0      | VOLTMETER ASSY<br>ボルトメータアッセン                      | 1       | 1      |                |
| 23-33           | 3B7-72657-0      | * METER BULB 12V-1.7W<br>* メータバルブ 12V-1.7W        | 1       | 1      |                |
| 23-34           | 3B7-72655-0      | * METER DAMPER<br>* メータダンパ                        | 1       | 1      |                |
| 23-35           | 3B7-72662-0      | * FITTING PLATE<br>* フイッティングプレート                  | 1       | 1      |                |
| 23-36           | 930203-0400      | * NUT<br>* ナット                                    | 2       | 2      |                |
| 23-37           | 941303-0400      | * SPRING WASHER<br>* スプリングワッシャ                    | 2       | 2      |                |
| 23-38           | 3E0-72524-0      | HOUR METER ASSY<br>アワーメータアッセン                     | 1       | 1      |                |
| 23-39           | 3B7-72657-0      | * METER BULB 12V-1.7W<br>* メータバルブ 12V-1.7W        | 1       | 1      |                |
| 23-40           | 3B7-72655-0      | * METER DAMPER<br>* メータダンパ                        | 1       | 1      |                |
| 23-41           | 3B7-72664-0      | * FITTING PLATE<br>* フイッティングプレート                  | 1       | 1      |                |
| 23-42           | 930203-0400      | * NUT<br>* ナット                                    | 2       | 2      |                |
| 23-43           | 941303-0400      | * SPRING WASHER<br>* スプリングワッシャ                    | 2       | 2      |                |
| 23-44           | 3R0-72525-2      | TRIM METER KIT<br>トリムメータキット                       | 1       | 1      |                |
| 23-45           | 3T1-72571-0      | * TRIM METER ASSY<br>* トリムメータアッセン                 | 1       | 1      |                |
| 23-46           | 3T1-72659-0      | ** METER BULB 12V-1.7W<br>** メータバルブ 12V-1.7W      | 1       | 1      |                |
| 23-47           | 3T1-72653-0      | ** METER BULB CAP<br>** メータバルブキャップ                | 1       | 1      |                |
| 23-48           | 3B7-72655-0      | ** METER DAMPER<br>** メータダンパ                      | 1       | 1      |                |
| 23-49           | 3T1-72665-0      | ** FITTING PLATE<br>** フイッティングプレート                | 1       | 1      |                |
| 23-50           | 941303-0400      | ** SPRING WASHER<br>** スプリングワッシャ                  | 2       | 2      |                |
| 23-51           | 930203-0400      | ** NUT<br>** ナット                                  | 2       | 2      |                |

Fig. 23

OPTIONAL PARTS · ACCESSORIES (1)  
オプションパーツ・アクセサリ (1)

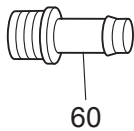
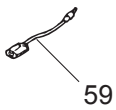
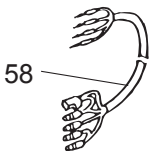
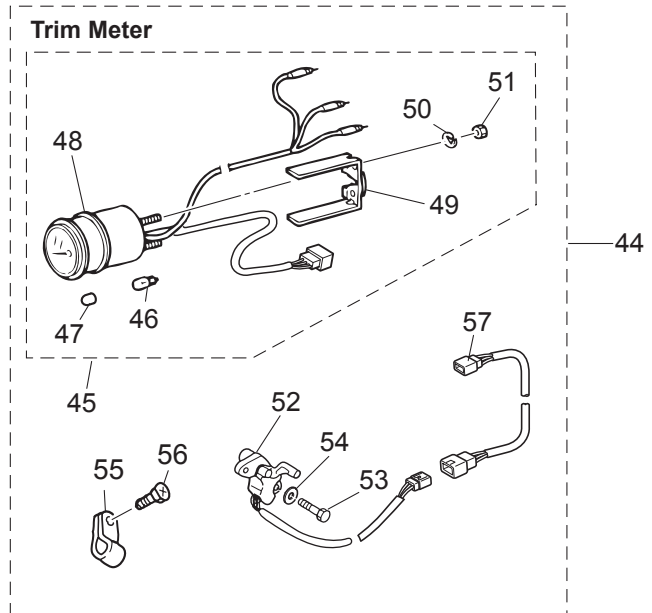
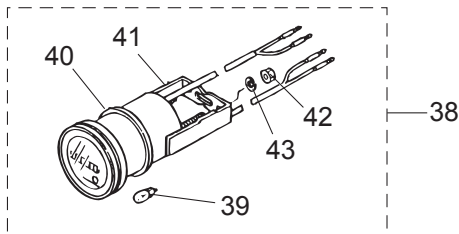
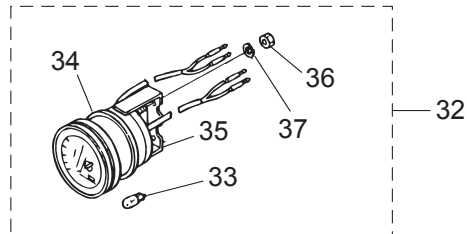
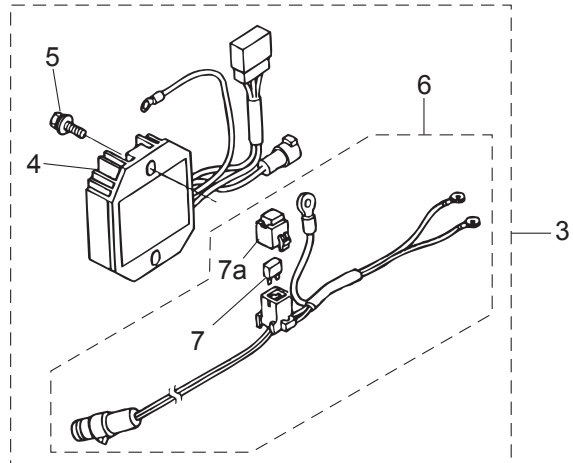
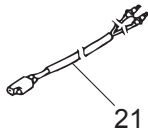
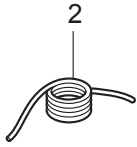
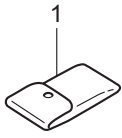




Fig. 23A      OPTIONAL PARTS (2)  
 オプションパーツ (2)

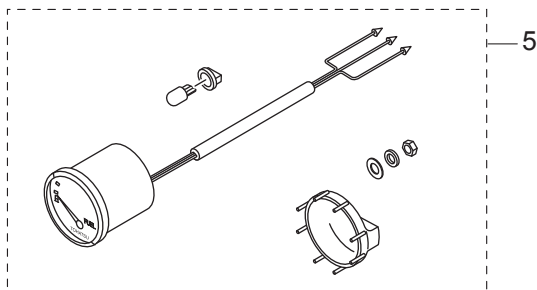
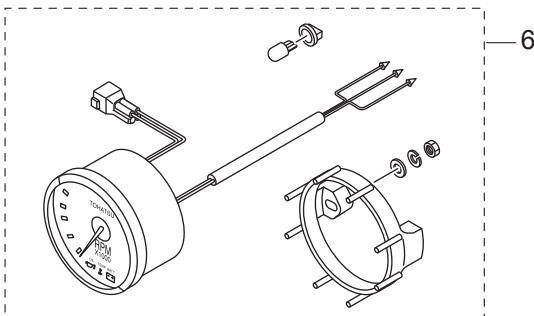
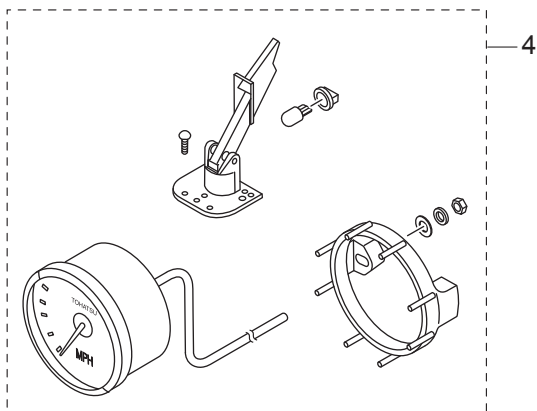
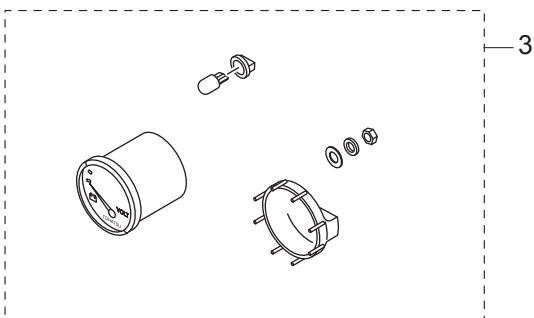
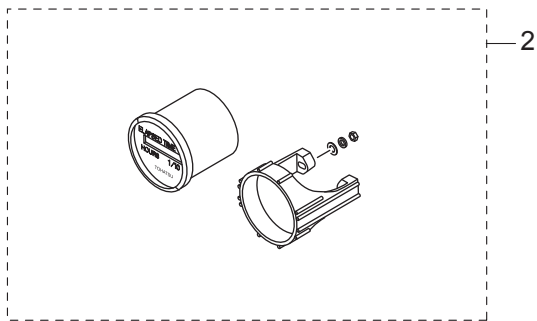
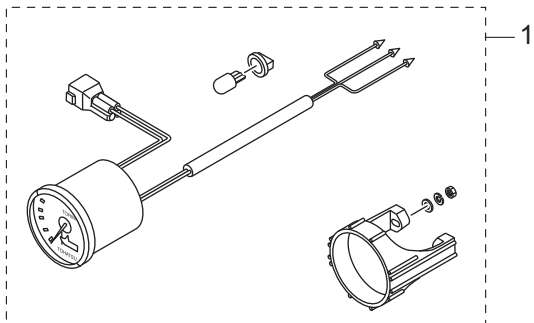




Fig. 23B

OPTIONAL PARTS (3)  
オプションパーツ (3)

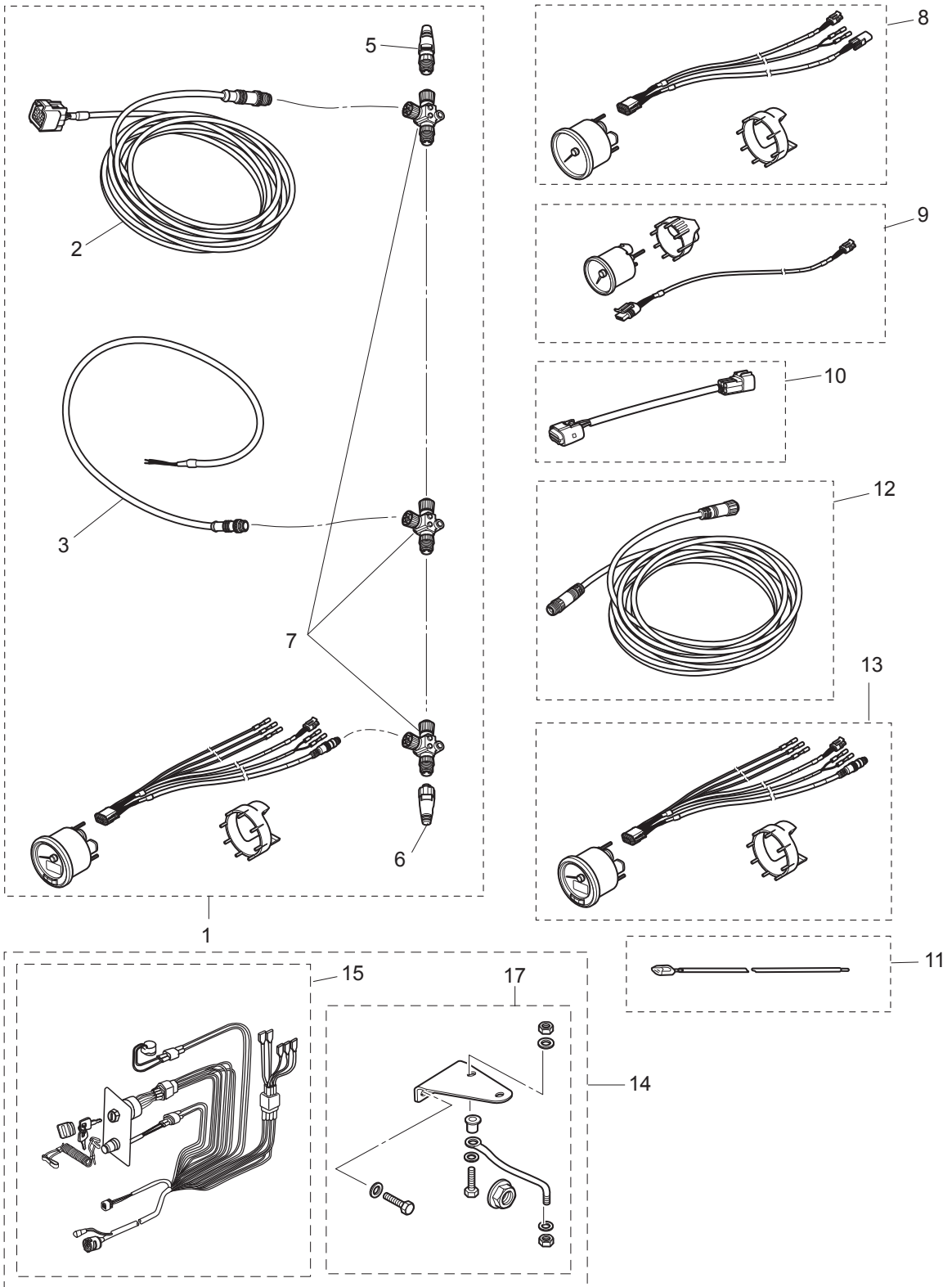
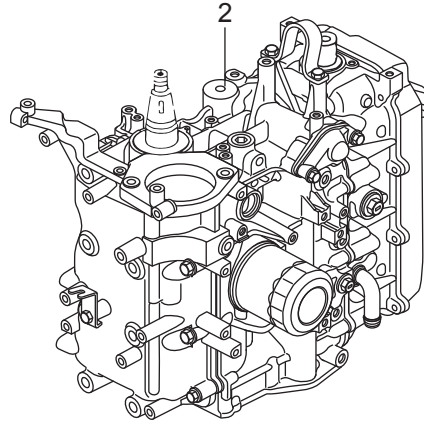







Fig. 24

ASSEMBLY · KIT PARTS  
アッセンブリ・キットパーツ



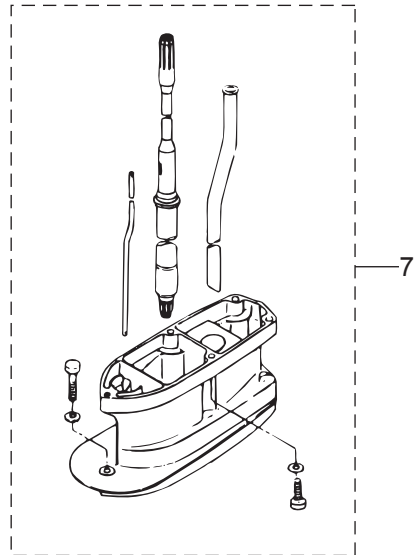
POWER HEAD GASKET SET  
パワーヘッドガスケットセット 3

LOWER UNIT GASKET SET  
ロウユニットガスケットセット 4

WATER PUMP REPAIR KIT  
ウォーターポンプリペアキット 5

ELECTRIC STARTER KIT (F TYPE)  
エレクトリックスタータキット (Fタイプ) 6

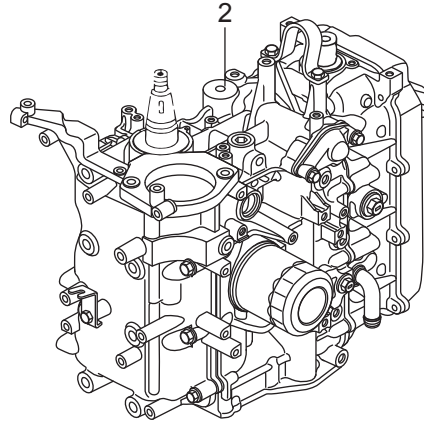

MAINTENANCE KIT  
メンテナンスキット 8



| Ref.No.<br>見出番号 | Part No.<br>部品番号 | Description<br>部品名  | Q'ty/個数 |        | Remarks<br>備考                  |
|-----------------|------------------|---|---------|--------|--------------------------------|
|                 |                  |   | MFS25C  | MFS30C |                                |
| 24-1            | 1                | 3NVQ87301-1<br>LOWER UNIT ASSY (S)<br>ロワユニットアッソ (S)                 | 1       | 1      | 3NVW87301-1<br>for White Model |
| 24-1            | 2                | 3NVQ87302-1<br>LOWER UNIT ASSY (L)<br>ロワユニットアッソ (L)                 | 1       | 1      | 3NVW87302-1<br>for White Model |
| 24-1            | 3                | 3NVQ87304-1<br>LOWER UNIT ASSY (UL)<br>ロワユニットアッソ (UL)               | 1       | 1      | for Transom "UL"               |
|                 |                  |   |         |        |                                |
| 24-2            | 1                | 3NWB87090-5<br>ENGINE SHORT BLOCK KIT<br>エンジンショートブロックキット            | 1       |        | 25ps                           |
| 24-2            | 2                | 3NVB87090-5<br>ENGINE SHORT BLOCK KIT<br>エンジンショートブロックキット            |         | 1      | 30ps                           |
|                 |                  |   |         |        |                                |
| 24-3            | 1                | 3AC-87121-2<br>POWER HEAD GASKET SET<br>パワーヘッドガスケットセット              | 1       | 1      |                                |
| 24-3            | 2                | 3R0-01024-0<br>* CYLINDER HEAD COVER GASKET<br>* シリンダヘッドカバーガスケット    | 1       | 1      |                                |
| 24-3            | 3                | 3R0-07422-0<br>* O-RING 3.1-24.4<br>* オリング 3.1-24.4                 | 1       | 1      | Oil Filler Cap                 |
| 24-3            | 4                | 3H8-07025-0<br>* OIL SEAL 18-35-8<br>* オイルシール 18-35-8               | 1       | 1      | Camshaft                       |
| 24-3            | 5                | 3NV-01005-0<br>* CYLINDER HEAD GASKET<br>* シリンダヘッドガスケット             | 1       | 1      |                                |
| 24-3            | 6                | 346-01032-0<br>* THERMOSTAT CAP GASKET<br>* サーモスタットキャップガスケット        | 1       | 1      |                                |
| 24-3            | 7                | 3R3-01144-0<br>* GASKET<br>* ガスケット                                  | 1       | 1      |                                |
| 24-3            | 8                | 3R0-00122-0<br>* OIL SEAL 38-50-8<br>* オイルシール 38-50-8               | 1       | 1      | Upper                          |
| 24-3            | 9                | 3R0-00121-0<br>* OIL SEAL 35-50-8<br>* オイルシール 35-50-8               | 1       | 1      | Lower                          |
| 24-3            | 10               | 3AC-02012-0<br>* O-RING 1.9-31.2<br>* オリング 1.9-31.2                 | 6       | 6      | Insulator                      |
| 24-3            | 11               | 3AC-10104-0<br>* GASKET<br>* ガスケット スロットルボディ                         | 1       | 1      | Throttle Body                  |
| 24-3            | 12               | 3R0-07639-0<br>* O-RING φ1.9<br>* オリング オイルポンプアウタ                    | 1       | 1      |                                |
| 24-3            | 13               | 3R0-01303-0<br>* ENGINE BASEMENT GASKET<br>* エンジンベースガスケット           | 1       | 1      |                                |
| 24-3            | 14               | 346-01215-0<br>* OIL SEAL 16-28-6<br>* オイルシール 16-28-6               | 1       | 1      | Drive Shaft                    |
| 24-3            | 15               | 3R0-61012-0<br>* DRIVE SHAFT HOUSING GASKET<br>* ドライブシャフトハウジングガスケット | 1       | 1      |                                |
|                 |                  |   |         |        |                                |
| 24-4            | 1                | 3R0-87321-1<br>LOWER UNIT GASKET SET<br>ロワユニットガスケットセット              | 1       | 1      |                                |
| 24-4            | 2                | 332-60006-1<br>* GASKET<br>* ガスケット 8.1-15-1                         | 2       | 2      | Oil Plug                       |
| 24-4            | 3                | 332-60103-0<br>* O-RING 3-62.5<br>* オリング 3-62.5                     | 1       | 1      | Propeller Shaft Housing        |
| 24-4            | 4                | 346-65013-0<br>* OIL SEAL 17-30-9<br>* オイルシール 17-30-9               | 1       | 1      | Pump Case (Lower)              |
| 24-4            | 5                | 3AC-60111-0<br>* OIL SEAL 18-28-8<br>* オイルシール 18-28-8               | 2       | 2      | Propeller Shaft                |
| 24-4            | 6                | 336-62415-0<br>* O-RING 3.5-36<br>* オリング 3.5-36                     | 1       | 1      | Pump Case (Lower)              |

Fig. 24

ASSEMBLY · KIT PARTS  
アッセンブリ・キットパーツ



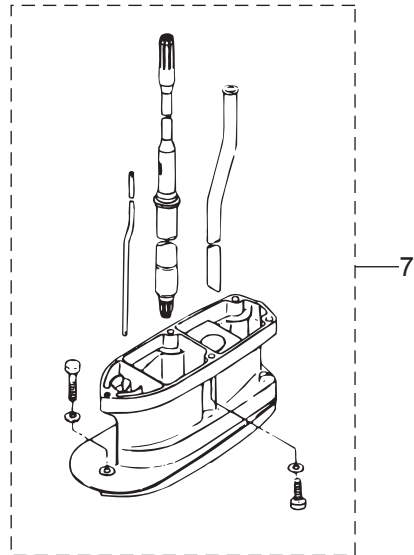
POWER HEAD GASKET SET  
パワーヘッドガスケットセット 3

LOWER UNIT GASKET SET  
ロウユニットガスケットセット 4

WATER PUMP REPAIR KIT  
ウォーターポンプリペアキット 5

ELECTRIC STARTER KIT (F TYPE)  
エレクトリックスタータキット (Fタイプ) 6

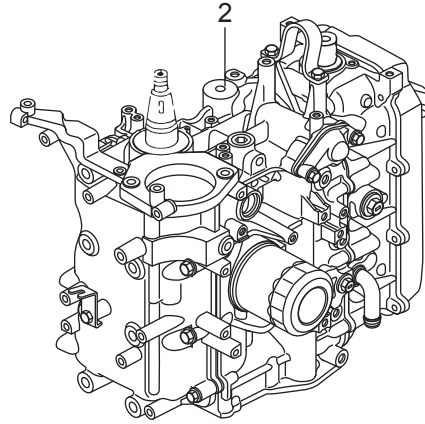

MAINTENANCE KIT  
メンテナンスキット 8



| Ref.No.<br>見出番号 | Part No.<br>部品番号 | Description<br>部品名 | Q'ty/個数   |        | Remarks<br>備考 |                  |
|-----------------|------------------|--------------------|---|--------|---------------|------------------|
|                 |                  |                    | MFS25C  | MFS30C |               |                  |
| 24-4            | 7                | 332-66021-0        | * O-RING 2.4-5.8<br>* Oリング 2.4-5.8              | 2      | 2             | Cam Rod          |
| 24-4            | 8                | 3C8-66032-0        | * O-RING 3.5-21.7<br>* Oリング 3.5-21.7            | 1      | 1             | Cam Rod Bushing  |
| 24-4            | 9                | 3R0-65018-0        | * PUMP CASE GASKET<br>* ポンプケースガスケット             | 1      | 1             |                  |
| 24-4            | 10               | 348-65029-1        | * GUIDE PLATE GASKET<br>* ガイドプレートガスケット          | 1      | 1             |                  |
|                 |                  |                    |   |        |               |                  |
| 24-5            | 1                | 3NV-87322-0        | WATER PUMP REPAIR KIT<br>ウォーターポンプリアキツ           | 1      | 1             |                  |
| 24-5            | 2                | 3NV-65021-0        | * WATER PUMP IMPELLER<br>* ウォータポンプインペラ          | 1      | 1             |                  |
| 24-5            | 3                | 332-65022-0        | * KEY 20-4.6-2<br>* キー ポンプインペラ                  | 1      | 1             |                  |
| 24-5            | 4                | 3R0-65011-0        | * PUMP CASE LINER<br>* ポンプケースライナ                | 1      | 1             |                  |
| 24-5            | 5                | 3AC-65025-0        | * WATER PUMP GUIDE PLATE<br>* ウォータポンプガイドプレート    | 1      | 1             |                  |
| 24-5            | 6                | 3R0-65018-0        | * PUMP CASE GASKET<br>* ポンプケースガスケット             | 1      | 1             |                  |
| 24-5            | 7                | 348-65029-1        | * GUIDE PLATE GASKET<br>* ガイドプレートガスケット          | 1      | 1             |                  |
|                 |                  |                    |   |        |               |                  |
| 24-6            | 1                | 3NV-76300-2        | ELECTRIC STARTER KIT (F)<br>エレクトリックスタータキツ (F)   | 1      | 1             | for MF ⇒ EF Type |
| 24-6            | 2                | 3RS-76010-0        | * STARTER MOTOR ASSY<br>* スタータモータアッソ            | 1      | 1             |                  |
| 24-6            | 3                | 910103-5830        | * BOLT<br>* ボルト                                 | 2      | 2             |                  |
| 24-6            | 4                | 3R0-76009-0        | * STARTER MOTOR BAND<br>* スタータモータバンド            | 1      | 1             |                  |
| 24-6            | 5                | 3C8-76007-0        | * DAMPER<br>* ダンパ スタータモータ                       | 1      | 1             |                  |
| 24-6            | 6                | 910103-5820        | * BOLT<br>* ボルト                                 | 2      | 2             |                  |
| 24-6            | 7                | 3H8-76040-0        | * STARTER SOLENOID<br>* スタータソレノイド               | 1      | 1             |                  |
| 24-6            | 8                | 3AA-76026-0        | * MAIN SWITCH ASSY<br>* メインスイッチアッソ              | 1      | 1             |                  |
| 24-6            | 9                | 3NV-76080-0        | * NEUTRAL SWITCH<br>* ニュートラルスイッチ                | 1      | 1             |                  |
| 24-6            | 10               | 398-76083-0        | * NEUTRAL SWITCH ACTUATOR<br>* ニュートラルスイッチアクチエータ | 1      | 1             |                  |
| 24-6            | 11               | 3AC-76120-0        | * BATTERY CABLE L=2500<br>* バッテリケーブル L=2500     | 1      | 1             |                  |
| 24-6            | 12               | 3AA-76145-0        | * TERMINAL CAP 13-13-28<br>* ターミナルキャップ          | 1      | 1             |                  |
| 24-6            | 13               | 3R3-76141-0        | * STARTER CABLE L=270<br>* スタータケーブル L=270       | 1      | 1             |                  |
| 24-6            | 14               | 3Y1-76145-0        | * TERMINAL CAP 8-13-28<br>* ターミナルキャップ           | 1      | 1             |                  |
| 24-6            | 15               | 3Y0-76145-0        | * TERMINAL CAP 8-18-28<br>* ターミナルキャップ           | 1      | 1             |                  |
| 24-6            | 16               | 3AC-76065-2        | * RECTIFIER COMPLETE<br>* レクチファイヤコンプリート         | 1      | 1             |                  |

Fig. 24

ASSEMBLY · KIT PARTS  
アッセンブリ・キットパーツ



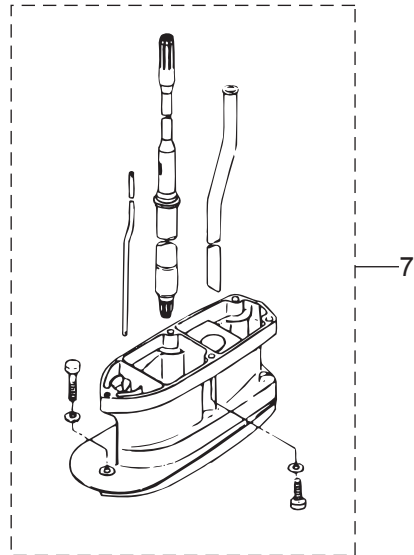
POWER HEAD GASKET SET  
パワーヘッドガスケットセット 3

LOWER UNIT GASKET SET  
ロウユニットガスケットセット 4

WATER PUMP REPAIR KIT  
ウォーターポンプリペアキット 5

ELECTRIC STARTER KIT (F TYPE)  
エレクトリックスタータキット (Fタイプ) 6

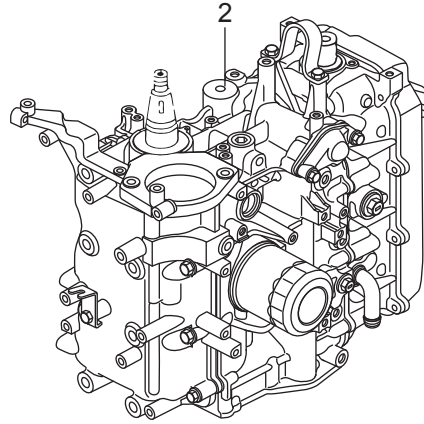

MAINTENANCE KIT  
メンテナンスキット 8



| Ref.No.<br>見出番号 | Part No.<br>部品番号 | Description<br>部品名 | Q'ty/個数   |        | Remarks<br>備考 |                        |
|-----------------|------------------|--------------------|---|--------|---------------|------------------------|
|                 |                  |                    | MFS25C  | MFS30C |               |                        |
| 24-6            | 17               | 3AC-76066-0        | * FUSE WIRE ASSY<br>* ヒューズワイヤアッソ                    | 1      | 1             |                        |
| 24-6            | 18               | 3NV-76081-0        | * NEUTRAL SWITCH BRACKET<br>* ニュートラルスイッチブラケット       | 1      | 1             |                        |
| 24-6            | 19               | 9101E3-5616        | * BOLT<br>* ボルト                                     | 1      | 1             |                        |
|                 |                  |                    |   |        |               |                        |
| 24-7            | 1                | 3NVQ87314-0        | EXTENSION HOUSING KIT (UL)<br>エクステンションハウジングキット (UL) | 1      | 1             | for Transom "L" ⇒ "UL" |
| 24-7            | 2                | 346Q61110-5        | * EXTENSION HOUSING<br>* エクステンションハウジング              | 1      | 1             |                        |
| 24-7            | 3                | 9161E3-0835        | * BOLT<br>* ボルト                                     | 4      | 4             |                        |
| 24-7            | 4                | 9161E3-0845        | * BOLT<br>* ボルト                                     | 1      | 1             |                        |
| 24-7            | 5                | 3P0-66233-0        | * WASHER 8.1-16-1.5<br>* ワッシャ 8.1-16-1.5            | 5      | 5             |                        |
| 24-7            | 6                | 346-64303-5        | * DRIVE SHAFT (UL)<br>* ドライフシャフト (UL)               | 1      | 1             |                        |
| 24-7            | 7                | 3R0-65120-0        | * WATER PIPE (UL)<br>* ウォータパイプ (UL)                 | 1      | 1             |                        |
| 24-7            | 8                | 3NV-66014-0        | * CAM ROD (UL)<br>* カムロッド (UL)                      | 1      | 1             |                        |
| 24-7            | 9                | 951407-0312        | * SPRING PIN 3-12<br>* スプリングピン 3-12                 | 1      | 1             |                        |
| 24-7            | 10               | 346-66037-0        | * CAM ROD HOLDER<br>* カムロッドホルダ                      | 1      | 1             |                        |
|                 |                  |                    |   |        |               |                        |
| 24-8            | 1                | 3NV-87500-1        | MAINTENANCE KIT<br>メンテナンスキット                        | 1      | 1             |                        |
| 24-8            | 2                | 332-60006-1        | * GASKET<br>* ガasket 8.1-15-1                       | 2      | 2             |                        |
| 24-8            | 3                | 332-65022-0        | * KEY 20-4.6-2<br>* キー ホンブインベラ                      | 1      | 1             |                        |
| 24-8            | 4                | 3NV-65021-0        | * WATER PUMP IMPELLER<br>* ウォータポンブインベラ              | 1      | 1             |                        |
| 24-8            | 5                | 348-65029-1        | * GUIDE PLATE GASKET<br>* ガイドプレートガasket             | 1      | 1             |                        |
| 24-8            | 6                | 3BJ-07615-0        | * OIL FILTER<br>* オイルフィルタアッソ                        | 1      | 1             |                        |
| 24-8            | 7                | 3C8-60217-1        | * TRIM TAB<br>* トリムタブ                               | 1      | 1             |                        |
| 24-8            | 8                | 3P0-60218-0        | * ANODE<br>* アノード                                   | 2      | 2             |                        |
| 24-8            | 9                | 3R0-65011-0        | * PUMP CASE LINER<br>* ポンプケースライナ                    | 1      | 1             |                        |
| 24-8            | 10               | 3R0-65018-0        | * PUMP CASE GASKET<br>* ポンプケースガasket                | 1      | 1             |                        |
| 24-8            | 11               | 3AC-65025-0        | * WATER PUMP GUIDE PLATE<br>* ウォータポンブガイドプレート        | 1      | 1             |                        |
| 24-8            | 12               | 3R3-07406-0        | * WASHER 14.5-24-1<br>* ワッシャ 14.5-24-1              | 1      | 1             |                        |
| 24-8            | 13               | 951403-0312        | * SPRING PIN 3-12<br>* スプリングピン 3-12                 | 1      | 1             |                        |
| 24-8            | 14               | 951503-0322        | * SPLIT PIN 3-22<br>* スプリットピン 3-22                  | 1      | 1             |                        |

Fig. 24

ASSEMBLY · KIT PARTS  
アッセンブリ・キットパーツ



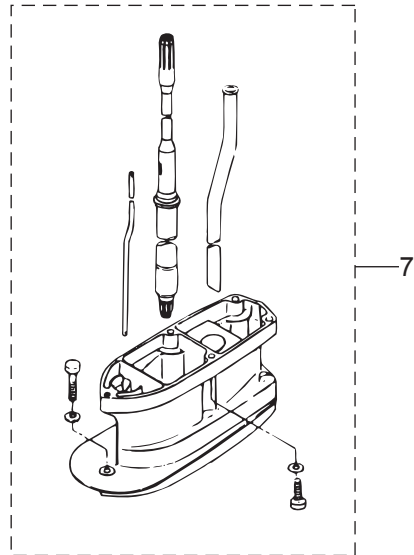
POWER HEAD GASKET SET  
パワーヘッドガスケットセット 3

LOWER UNIT GASKET SET  
ロウユニットガスケットセット 4

WATER PUMP REPAIR KIT  
ウォーターポンプリペアキット 5

ELECTRIC STARTER KIT (F TYPE)  
エレクトリックスタータキット (Fタイプ) 6

MAINTENANCE KIT  
メンテナンスキット 8







# 索引

|                             |          |  |  |
|-----------------------------|----------|--|--|
| <C>                         |          |  |  |
| Cリング                        | 14-4     |  |  |
| Cリング d=18                   | 13-24    |  |  |
| Cリング d=28                   | 12-36    |  |  |
| <E>                         |          |  |  |
| ECU (25)                    | 8-16-1   |  |  |
| ECU (30)                    | 8-16-2   |  |  |
| ECUコードアッシ                   | 8-27-1   |  |  |
| ECUコードアッシ                   | 8-27-2   |  |  |
| ECUブラケットアッシ                 | 8-21     |  |  |
| Eリング d=10                   | 7-6      |  |  |
| Eリング d=5                    | 19-5     |  |  |
| Eリング d=6                    | 12-97    |  |  |
| Eリング d=6                    | 13-48    |  |  |
| Eリング d=6                    | 21-4     |  |  |
| <I>                         |          |  |  |
| ISCバルブ                      | 9-38     |  |  |
| <M>                         |          |  |  |
| MAPセンサ                      | 5-21     |  |  |
| MATセンサ                      | 9-49     |  |  |
| <O>                         |          |  |  |
| Oリング                        | 5-14     |  |  |
| Oリング                        | 6-2      |  |  |
| Oリング                        | 6-10     |  |  |
| Oリング                        | 6-12     |  |  |
| Oリング                        | 6-16     |  |  |
| Oリング                        | 6-62     |  |  |
| Oリング                        | 9-18     |  |  |
| Oリング                        | 12-98    |  |  |
| Oリング 1.5-3.5                | 14-20    |  |  |
| Oリング 1.5-6.5                | 14-24    |  |  |
| Oリング 1.9-13                 | 1-13     |  |  |
| Oリング 1.9-31.2               | 5-31     |  |  |
| Oリング 1.9-31.2               | 24-3-10  |  |  |
| Oリング 1.9-4.8                | 5-6      |  |  |
| Oリング 1.9-6.8                | 6-30     |  |  |
| Oリング 1.9-7.8                | 6-29     |  |  |
| Oリング 1.9-9.8                | 5-16     |  |  |
| Oリング 1.9-9.8                | 14-34    |  |  |
| Oリング 2.4-12.3               | 14-8     |  |  |
| Oリング 2.4-27.7               | 14-15    |  |  |
| Oリング 2.4-5.8                | 11A-33   |  |  |
| Oリング 2.4-5.8                | 24-4-7   |  |  |
| Oリング 2.4-66.6               | 14-30    |  |  |
| Oリング 2.4-9.8                | 14-3     |  |  |
| Oリング 2-10                   | 9-5      |  |  |
| Oリング 2-28.5                 | 14-12    |  |  |
| Oリング 2-34.5                 | 14-17    |  |  |
| Oリング 2-43.5                 | 14-16    |  |  |
| Oリング 2-62.5                 | 14-29    |  |  |
| Oリング 3.1-24.4               | 3-47     |  |  |
| Oリング 3.1-24.4               | 16-31    |  |  |
| Oリング 3.1-24.4               | 24-3-3   |  |  |
| Oリング 3.5-21.7               | 11A-34   |  |  |
| Oリング 3.5-21.7               | 24-4-8   |  |  |
| Oリング 3.5-25.7               | 6-53     |  |  |
| Oリング 3.5-36                 | 11A-25   |  |  |
| Oリング 3.5-36                 | 24-4-6   |  |  |
| Oリング 3.6-6.5                | 5-13     |  |  |
| Oリング 3-62.5                 | 11B-6    |  |  |
| Oリング 3-62.5                 | 24-4-3   |  |  |
| Oリング オイルポンプアウト              | 3-32     |  |  |
| Oリング オイルポンプアウト              | 24-3-12  |  |  |
| Oリング ブラケットシャフト 3.5-29.7     | 12-35    |  |  |
| <P>                         |          |  |  |
| PTTスイッチアッシ                  | 16-46    |  |  |
| PTTスイッチアッシ                  | 22-17    |  |  |
| PTTスイッチアッシ (B)              | 20A-7    |  |  |
| PTTスイッチアッシブラケット             | 16-36    |  |  |
| PTTスラストロッド                  | 13-9     |  |  |
| PTTソレノイドスイッチ (A) (UP)       | 9-54     |  |  |
| PTTソレノイドスイッチ (B) (DN)       | 9-55     |  |  |
| PTアッシ                       | 13-14    |  |  |
| <T>                         |          |  |  |
| TOCSスターターキット                | 23B-1    |  |  |
| T-コネクタ                      | 23B-7    |  |  |
| <ア>                         |          |  |  |
| アイドルエキゾーストポートガasket         | 10-24    |  |  |
| アイドルエキゾーストポートガasket         | 10-25    |  |  |
| アイドルエキゾーストポートカバー            | 10-22    |  |  |
| アシストコード (ブラック) L=200        | 23-59-2  |  |  |
| アシストコード (ブルー) L=200         | 23-59-1  |  |  |
| アシストコード (レッド) L=200         | 22-5     |  |  |
| アシストコード (レッド) L=200         | 23-59-3  |  |  |
| アジャストスクリュ                   | 3-8      |  |  |
| アジャストスクリュ                   | 21-6     |  |  |
| アジャストナット                    | 3-9      |  |  |
| アジャストナット                    | 15-12    |  |  |
| アノード                        | 1-14     |  |  |
| アノード                        | 12-3     |  |  |
| アノード                        | 13-5     |  |  |
| アノード                        | 24-8-8   |  |  |
| アノードプラグ                     | 1-12a    |  |  |
| アノードプラグアッシ                  | 1-12     |  |  |
| アワーメータアッシ                   | 23-38    |  |  |
| アワーメータアッシ                   | 23A-2-1  |  |  |
| アワーメータアッシ                   | 23A-2-2  |  |  |
| <イ>                         |          |  |  |
| イグニッションコイル W/Rキャップ          | 8-34     |  |  |
| インシュレータ                     | 5-30     |  |  |
| インストラクションデカル                | 20A-15   |  |  |
| インストラクションデカル                | 21-24    |  |  |
| インターフェースケーブル                | 23B-10   |  |  |
| インテークサイレンサアッシ               | 5-45     |  |  |
| インテークサイレンサアッシ               | 5-48     |  |  |
| インテークサイレンサガasket            | 5-51     |  |  |
| インテークサイレンサカバー               | 5-49     |  |  |
| インテークバルブ                    | 3-18     |  |  |
| インテークバルブキット                 | 3-17     |  |  |
| インテークバルブステムシール              | 3-27     |  |  |
| インテークマニホールドアッシ              | 5-1      |  |  |
| インナチューブ                     | 14-10    |  |  |
| <ウ>                         |          |  |  |
| ウェーブワッシャ                    | 21-19    |  |  |
| ウェーブワッシャ 39.5-52-1.2        | 15-19    |  |  |
| ウェーブワッシャ d=14               | 16-8     |  |  |
| ウォータストレーナサブ                 | 11A-7    |  |  |
| ウォータストレーナセット                | 11A-46   |  |  |
| ウォータテンブセンサ                  | 9-4      |  |  |
| ウォータパイプ (L)                 | 11A-43-2 |  |  |
| ウォータパイプ (S)                 | 11A-43-1 |  |  |
| ウォータパイプ (UL)                | 11A-43-3 |  |  |
| ウォータパイプ (UL)                | 24-7-7   |  |  |
| ウォータパイプシール (アッパ)            | 11A-44   |  |  |
| ウォータパイプシール (ロウ)             | 11A-19   |  |  |
| ウォータパイプストッパ                 | 10-12    |  |  |
| ウォータポンプインベラ                 | 11A-15   |  |  |
| ウォータポンプインベラ                 | 24-5-2   |  |  |
| ウォータポンプインベラ                 | 24-8-4   |  |  |
| ウォータポンプガイドプレート              | 11A-26   |  |  |
| ウォータポンプガイドプレート              | 24-5-5   |  |  |
| ウォータポンプガイドプレート              | 24-8-11  |  |  |
| ウォータポンプリベアキット               | 24-5-1   |  |  |
| <エ>                         |          |  |  |
| エアフィルタ                      | 5-50     |  |  |
| エアベントアッシ                    | 6-67     |  |  |
| エキゾーストバルブ                   | 3-22     |  |  |
| エキゾーストバルブキット                | 3-21     |  |  |
| エキゾーストバルブステムシール             | 3-28     |  |  |
| エクステンションコード (PTT)           | 8-39     |  |  |
| エクステンションコード (PTT)           | 9-61     |  |  |
| エクステンションコード L=3000          | 23-6     |  |  |
| エクステンションコード (TRIM SENSOR)   | 23B-11   |  |  |
| エクステンションハウジング               | 10-34    |  |  |
| エクステンションハウジング               | 24-7-2   |  |  |
| エクステンションハウジングキット (UL)       | 24-7-1   |  |  |
| エクステンションコード (トリムセンサ) L=6000 | 23-57    |  |  |
| エブロン                        | 10-28    |  |  |
| エレクトリックスタータキット (F)          | 24-6-1   |  |  |
| エンジンショートブロックキット             | 24-2-1   |  |  |
| エンジンショートブロックキット             | 24-2-2   |  |  |
| エンジンドロップケーブル                | 23B-2    |  |  |
| エンジンベースアッシ                  | 10-1     |  |  |
| エンジンベースガasket               | 1-16     |  |  |
| エンジンベースガasket               | 24-3-13  |  |  |
| エンジンベースシール                  | 10-9     |  |  |
| <オ>                         |          |  |  |
| オイルシール 16-28-6              | 10-7     |  |  |
| オイルシール 16-28-6              | 24-3-14  |  |  |
| オイルシール 17-30-9              | 11A-21   |  |  |
| オイルシール 17-30-9              | 24-4-4   |  |  |
| オイルシール 18-28-8              | 11B-7    |  |  |
| オイルシール 18-28-8              | 24-4-5   |  |  |
| オイルシール 18-35-8              | 3-6      |  |  |
| オイルシール 18-35-8              | 24-3-4   |  |  |
| オイルシール 35-50-8              | 2-4      |  |  |

|                       |          |                    |         |
|-----------------------|----------|--------------------|---------|
| オイルシール 35-50-8        | 24-3-9   | クランプ               | 16-38   |
| オイルシール 38-50-8        | 2-3      | クランプ               | 20-5    |
| オイルシール 38-50-8        | 24-3-8   | クランプ               | 20-11   |
| オイルストレーナアッシ           | 10-3     | クランプ               | 21-54   |
| オイルフィラキャップ            | 3-46     | クランプ 21/32         | 6-47    |
| オイルフィルタアッシ            | 1-7      | クランプ 6.5-14L       | 10-21   |
| オイルフィルタアッシ            | 24-8-6   | クランプ 6.5-14L       | 13-26   |
| オイルフィルタボルト            | 1-3      | クランプ 6.5-47.5P     | 5-20    |
| オイルプレッシャスイッチ          | 9-1      | クランプ 6.5-47.5P     | 8-13    |
| オイルプレッシャスイッチリードワイヤアッシ | 9-2      | クランプ 6.5-47.5P     | 8-37    |
| オイルプレッシャデカール          | 16-51    | クランプ 6.5-67P       | 8-14    |
| オイルポンプアッシ             | 3-29     | クランプ 6.5-87P       | 3-43    |
| オイルレベルゲージ             | 10-6     | クランプ 6.5-87P       | 6-26    |
| オーバーヒートブザー            | 9-48     | クランプ 6.5-87P       | 8-20    |
| オーバーヒートブザー            | 22-12    | クランプ 6-9.5L        | 13-25   |
| オリフィス                 | 6-71     | クランプ 6-9.5L        | 23-55   |
| オルタネータアッシ             | 8-2      | クランプ φ16.8         | 6-45    |
| <カ>                   |          | クランプスクリュ           | 12-93   |
| ガイドプレートガスケット          | 11A-22   | クランプスクリュ (PTT)     | 13-46   |
| ガイドプレートガスケット          | 24-4-10  | クランプスクリュ (PTT)     | 13-50   |
| ガイドプレートガスケット          | 24-5-7   | クランプスクリュアッシ        | 12-92   |
| ガイドプレートガスケット          | 24-8-5   | クランプスクリュキット        | 12-91   |
| ガスケット                 | 20-25    | クランプスクリュキット        | 13-45   |
| ガスケット                 | 24-3-7   | クランプスクリュキット        | 13-49   |
| ガスケット 8.1-15-1        | 11A-4    | クランプスクリュパッド        | 12-96   |
| ガスケット 8.1-15-1        | 24-4-2   | クランプスクリュパッド        | 13-47   |
| ガスケット 8.1-15-1        | 24-8-2   | クランプスクリュハンドル       | 12-94   |
| ガスケット PTTスイッチ         | 16-35    | クランプブラケット (L)      | 12-2    |
| ガスケット インテークサイレンサ      | 5-46     | クランプブラケット (PTT-L)  | 13-2-1  |
| ガスケット スロットルボディ        | 5-43     | クランプブラケット (PTT-L)  | 13-2-2  |
| ガスケット スロットルボディ        | 24-3-11  | クランプブラケット (PTT-R)  | 13-1-1  |
| ガスケット ドレンカバー          | 10-19    | クランプブラケット (PTT-R)  | 13-1-2  |
| ガスケット フェUELクーラ        | 6-34     | クランプブラケット (R)      | 12-1    |
| ガスシヨックアブソーバ           | 13-29    | グリスフィッティング         | 12-16   |
| カップ                   | 6-61     | グリスフィッティング         | 16-12   |
| カップリング ポンプ            | 14-27    | クリップ               | 6-6     |
| カバー                   | 21-46    | クリップ               | 6-59    |
| カバー ドレン               | 10-18    | クリップ               | 16-48   |
| カバー プレートステアリング        | 15-20    | クリップ               | 15-4    |
| カバーアッシ エレクトリックブラケット   | 9-63     | グリッ                | 21-17   |
| カバーフック                | 16-9     | クリップ φ10           | 6-49    |
| カムシャフトアッシ             | 3-4      | クリップ φ10           | 6-57    |
| カムシャフトアッシ             | 3-5      | クリップ φ10           | 6-72    |
| カムロッド (L)             | 11A-29-2 | クリップ φ10           | 16-22   |
| カムロッド (S)             | 11A-29-1 | クリップ φ13.5         | 6-46    |
| カムロッド (UL)            | 11A-29-3 | クリップ φ15.5         | 3-50    |
| カムロッド (UL)            | 24-7-8   | クリップ φ15.5         | 3-51    |
| カムロッドプッシング            | 11A-32   | クリップ φ17.8         | 16-34   |
| カムロッドホルダ              | 11A-37   | クリップ φ7            | 5-23    |
| カムロッドホルダ              | 24-7-10  | クリップ φ7            | 6-74    |
| カラー 10.2-12-12        | 13-12    | グリッ コパイロットハンドル     | 12-21   |
| カラー 18.2-21.7-30      | 13-36    | グリッ コパイロットハンドル     | 20A-31  |
| カラー 6.1-9-7.4         | 7-25     | グリッパーツキット          | 20A-45  |
| カラー 6.2-9-12.3        | 7-24     | ケ-リングホス            | 6-48    |
| カラー 6.2-9-7.4         | 5-28     | グロメット              | 5-53    |
| カラー 6.2-9-7.4         | 8-24     | グロメット              | 6-17    |
| カラー 6.2-9-7.4         | 9-43     | グロメット              | 6-20    |
| カラー 6.2-9-9.3         | 5-40     | グロメット              | 9-50    |
| カラー 6.5-10.5-9.3      | 17-19    | グロメット              | 10-27   |
| カラー 6.5-10.5-9.3      | 18-3     | グロメット              | 10-33   |
| カラー 6.5-10.7-6.5      | 12-32    | グロメット              | 16-15   |
| カラー 6.5-10.7-6.5      | 20A-41   | グロメット              | 16-16   |
| カラー ブラケット 6.5-10.5-10 | 17-2     | グロメット              | 16-17   |
| カラー ロッカアームシャフト        | 3-16     | グロメット              | 16-29   |
| <キ>                   |          | グロメット              | 17-16   |
| キー 10-3.7-3           | 4-7      | グロメット              | 18-13   |
| キー 13.4-5-4           | 4-2      | グロメット              | 20A-4   |
| キー 19-7-5             | 8-3      | グロメット              | 20A-17  |
| キー ボンプインペラ            | 11A-16   | グロメット              | 21-12   |
| キー ボンプインペラ            | 24-5-3   | グロメット 17-2.7       | 16-14-1 |
| キー ボンプインペラ            | 24-8-3   | グロメット 17-2.7       | 16-14-2 |
| ギヤケースアッシ              | 11A-1    | グロメット 17-2.7       | 16-14-3 |
| キャップ                  | 5-9      | グロメット 17-2.7       | 18-14   |
| キャップ                  | 14-33    | グロメット 18-2.5       | 16-45   |
| キャップ ヒューズボックス (Y)     | 23-7a    | グロメット ウォータパイプ (ロワ) | 9-64    |
| キャップナット ブラケットボルト      | 12-7     | グロメット シフトロッド 17-3  | 17-26   |
| キャップナット ブラケットボルト      | 20A-53   | グロメット バッテリケーブル     | 16-13   |
| <ク>                   |          | グロメット オイルプレッシャスイッチ | 9-3     |
| クイックコネクタ (タンクメール)     | 20-19    | <ケ>                |         |
| クラッチ                  | 11B-14   | ケーブルジョイント          | 17-27   |
| クラッチカム                | 11A-30   | ケーブルジョイント          | 18-7    |
| クランクシャフトアッシ           | 2-1      | ケーブルターミナル          | 21-8    |
| グランド (アースワイヤ) L=110   | 12-47    | ケーブルターミナル ブラダ      | 8-28-1  |
| グランド (アースワイヤ) L=130   | 12-18    | ケーブルターミナル ブラダ      | 8-28-2  |
| グランド (アースワイヤ) L=130   | 13-3     | ケーブルターミナル ブラダ      | 9-10    |
| グランド (アースワイヤ) L=210   | 12-17    | ケーブルターミナル ブラダ      | 21-53   |
| グランドケーブル              | 8-40     | ケーブルブラケットキット       | 20A-51  |

|                           |          |
|---------------------------|----------|
| ケブルクリップ                   | 18-11    |
| <コ>                       |          |
| コイルブラケット                  | 8-8      |
| コーションデカール                 | 19-10    |
| コーションデカール (A)             | 19-9     |
| コーションデカール (B)             | 7-28-1   |
| コーションデカール (SIGP)          | 21-50    |
| コーションデカール (B)             | 7-28-2   |
| コードアッシ                    | 20A-18   |
| コードアッシ L=6200             | 22-4     |
| コードホルダ                    | 9-46     |
| コードホルダ                    | 20A-28   |
| コッタ                       | 3-20     |
| コニカルスプリングワッシャ 10.5-21-2.3 | 20A-24   |
| コパイロットデカル                 | 12-5     |
| コントロールレバー                 | 21-18    |
| コンロッドアッシ                  | 2-5      |
| コンロッドボルト                  | 2-6      |
| <サ>                       |          |
| サーモスタットキャップ               | 1-9      |
| サーモスタットキャップガスケット          | 1-10     |
| サーモスタットキャップガスケット          | 24-3-6   |
| サモスタット                    | 1-8      |
| <シ>                       |          |
| シールエプロン                   | 10-30    |
| シールラバー フィラリッド L=263       | 10-29    |
| シールセット                    | 14-2     |
| シールリング 13.8-22-3.7        | 16-5     |
| シールリング ドラグリング             | 18-21    |
| シールワッシャ                   | 14-18    |
| シフトアム                     | 18-2     |
| シフトギヤアッシ                  | 21-7     |
| シフトケーブル                   | 20A-3    |
| シフトディテントサポータ              | 17-12    |
| シフトディテントスプリング             | 17-11    |
| シフトデカール                   | 16-53    |
| シフトデカール                   | 20A-13   |
| シフトポジションデカール              | 22-7     |
| シフトユニットアッシ                | 20A-49   |
| シフトレバー                    | 17-1     |
| シフトレバーキット                 | 20A-50   |
| シフトレバーシャフトアッシ             | 17-10    |
| シフトレバブラケット                | 17-5     |
| シフトレバロッド                  | 17-7     |
| シフトレバロッド                  | 18-6     |
| シフトロッド                    | 17-23    |
| シフトロッドジョイント               | 17-24    |
| シム 26.5-34.8-0.1          | 11B-10-1 |
| シム 26.5-34.8-0.15         | 11B-10-2 |
| シム 35-41.9-0.1            | 11A-28-1 |
| シム 35-41.9-0.15           | 11A-28-2 |
| シム 35-41.9-0.3            | 11A-28-3 |
| シム 35-41.9-0.5            | 11A-28-4 |
| ジョイント                     | 5-7      |
| ジョイント                     | 14-5     |
| ジョイント                     | 21-49    |
| ジョイントアッシ (アウトレット)         | 20-3     |
| ジョイントアッシ (インレット)          | 20-2     |
| ショルダボルト                   | 13-51    |
| ショルダボルト 6-8               | 12-75    |
| シリンダ                      | 14-9     |
| シリンダピン (アッパ)              | 13-16    |
| シリンダピン (ロワ)               | 13-21    |
| シリンダブロック&クランクケ-スアッシ       | 1-1      |
| シリンダヘッドアッシ                | 3-2      |
| シリンダヘッドガスケット              | 3-33     |
| シリンダヘッドガスケット              | 24-3-5   |
| シリンダヘッドカバーアッシ             | 3-40     |
| シリンダヘッドカバーガスケット           | 3-41     |
| シリンダヘッドカバーガスケット           | 24-3-2   |
| シリンダヘッドコンプリート             | 3-1-1    |
| シリンダヘッドコンプリート             | 3-1-2    |
| シリンダヘッドボルト 8-60           | 3-34     |
| <ス>                       |          |
| スィベルブラケット                 | 12-15    |
| スィベルブラケットアッシ              | 13-11    |
| スィベルブラケットシャフトアッシ          | 12-6     |
| スィベルブラケットシャフトアッシ          | 13-7     |
| スクリュ                      | 1-15     |
| スクリュ                      | 3-45     |
| スクリュ                      | 5-11     |
| スクリュ                      | 6-3      |
| スクリュ                      | 6-7      |
| スクリュ                      | 6-18     |
| スクリュ                      | 6-31     |
| スクリュ                      | 6-32     |
| スクリュ                      | 9-15     |

|                     |         |
|---------------------|---------|
| スクリュ                | 11A-8   |
| スクリュ                | 11A-48  |
| スクリュ                | 13-27   |
| スクリュ                | 15-8    |
| スクリュ                | 15-10   |
| スクリュ                | 20-23   |
| スクリュ                | 21-23   |
| スクリュ                | 21-26   |
| スクリュ                | 21-27   |
| スクリュ                | 21-28   |
| スクリュ                | 21-40   |
| スクリュ                | 22-11   |
| スクリュ                | 23-56   |
| スクリュセット             | 20A-44  |
| スタータケース             | 7-2     |
| スタータケーブル L=270      | 9-31    |
| スタータケーブル L=270      | 24-6-13 |
| スタータスプリング           | 7-3     |
| スタータソレノイド           | 9-52    |
| スタータソレノイド           | 24-6-7  |
| スタータハンドル            | 7-12    |
| スタータモータアッシ          | 9-11    |
| スタータモータアッシ          | 24-6-2  |
| スタータモータバンド          | 9-26    |
| スタータモータバンド          | 24-6-4  |
| スタータロープ φ5-1800     | 7-11    |
| スタータロック             | 7-14    |
| スタータロックカムスプリング      | 7-17    |
| スタータロックケーブルブラケット    | 11-17   |
| スタータロックスプリング        | 7-15    |
| スタータロックワイヤ          | 7-18    |
| スタータシル              | 7-19    |
| スタッド                | 3-3     |
| スタッド                | 11A-40  |
| スタッド                | 15-3    |
| スタッド                | 20A-20  |
| ステアリングシャフトアッシ       | 12-29   |
| ステアリングフックプレート       | 18-15   |
| ステアリングブラケット         | 12-83   |
| ステアリングブラケットアッシ      | 20A-19  |
| ステー                 | 5-54    |
| ステー イベント            | 6-69    |
| ストップリバーロックレバーグリップ   | 12-22   |
| ストップリバーロックレバーグリップ   | 12-74   |
| ストップリバーロックレバーグリップ   | 13-32   |
| ストップリバーロックレバーグリップ   | 20A-32  |
| ストップスイッチアッシ         | 16-26   |
| ストップスイッチアッシ         | 20A-5   |
| ストップスイッチアッシ         | 22-13   |
| ストップスイッチデカール        | 20A-14  |
| ストップスイッチデカール        | 22-15   |
| ストップスイッチデカール        | 16-28   |
| ストップスイッチランヤードアッシ    | 16-27   |
| ストップスイッチランヤードアッシ    | 20A-6   |
| ストップスイッチランヤードアッシ    | 22-14   |
| スナップクラッチピン          | 11B-18  |
| スナップピン              | 13-10   |
| スナップピン d=8          | 17-9    |
| スナップピン d=8          | 17-29   |
| スナップピン d=8          | 18-9    |
| スパークプラグ (DCPR6E)    | 3-48    |
| スパークプラグ (DCPR6E)    | 24-8-15 |
| スピードメーターキット (60MPH) | 23B-8   |
| スピードメーターキット (60MPH) | 23A-4-1 |
| スピードメーターキット (60MPH) | 23A-4-2 |
| スプリットピン 2-12        | 12-71   |
| スプリットピン 3-22        | 11B-26  |
| スプリットピン 3-22        | 24-8-14 |
| スプリング               | 5-39    |
| スプリング               | 14-23   |
| スプリング               | 15-13   |
| スプリングクラッチ           | 11B-16  |
| スプリングシート            | 14-22   |
| スプリングピン             | 12-60   |
| スプリングピン             | 12-95   |
| スプリングピン 3.5-16      | 13-43   |
| スプリングピン 3-12        | 11A-31  |
| スプリングピン 3-12        | 17-25   |
| スプリングピン 3-12        | 24-7-9  |
| スプリングピン 3-12        | 24-8-13 |
| スプリングリテーナクラッチ       | 11B-17  |
| スプリングワッシャ           | 6-66    |
| スプリングワッシャ           | 9-20    |
| スプリングワッシャ           | 9-23    |
| スプリングワッシャ           | 9-57    |
| スプリングワッシャ           | 23-37   |
| スプリングワッシャ           | 23-43   |

|                      |         |                        |          |
|----------------------|---------|------------------------|----------|
| スプリングワッシャ            | 23-50   | ティラハンドルカバー             | 20A-16   |
| スベーサ                 | 18-22   | ティラハンドルキット             | 20A-1    |
| スベーサ                 | 21-29   | テーパローラベアリング 30205      | 11B-1    |
| スベーサ 10.5-23-9       | 20A-25  | テーパローラベアリング 32004      | 11A-14   |
| スベーサ 6.2-9-15.7      | 6-24    | デカール(レバー)              | 22-6     |
| スベーサ 6.2-9-15.7      | 16-3    | デカールセット (MFS25C)       | 19-7-1   |
| スラストプレート             | 21-22   | デカールセット (MFS30C)       | 19-7-2   |
| スラストプレート(アツパ)        | 31-50-2 | デテントスプリング              | 21-42    |
| スラストホルダ              | 11B-23  | デテントリテーナ               | 21-41    |
| スラストロッド              | 12-13   | デテントローラ                | 21-38    |
| スラストロッドスプリング         | 12-14   | <ト>                    |          |
| スロットルアーム             | 21-2    | トップカウルアッシ              | 19-1     |
| スロットルカムアッシ           | 5-38-1  | トップカウルサブアッシ            | 19-2     |
| スロットルカムアッシ           | 5-38-2  | トップカウルシール              | 19-3     |
| スロットルシャフト            | 15-5    | ドライブギヤ                 | 21-9     |
| スロットルシャフトキット         | 20A-46  | ドライブシャフト(L)            | 11A-13-2 |
| スロットルシャフトサポート        | 15-9    | ドライブシャフト(S)            | 11A-13-1 |
| スロットルシャフトダンパA        | 15-6    | ドライブシャフト(UL)           | 11A-13-3 |
| スロットルデカール            | 15-16   | ドライブシャフト(UL)           | 24-7-6   |
| スロットルデカール            | 20A-12  | ドライブシャフトスプリング          | 11A-11   |
| スロットルドラムアッシ          | 17-18   | ドライブシャフトスプリングガイド       | 11A-12   |
| スロットルフリクションアーム       | 21-3    | ドライブシャフトハウジング(L)       | 10-11-2  |
| スロットルフリクションアッシ       | 20A-48  | ドライブシャフトハウジング(S)       | 10-11-1  |
| スロットルボディアッシ          | 5-37-1  | ドライブシャフトハウジングガスケット     | 10-8     |
| スロットルボディアッシ          | 5-37-2  | ドライブシャフトハウジングガスケット     | 24-3-15  |
| スロットルリンクアッシ          | 20A-47  | ドライブプーリ                | 4-1      |
| スロットルロッド             | 17-22   | ドラッグリンクアッシ             | 18-18    |
| スロットルワイヤ             | 15-21   | ドリブンプーリ                | 4-6      |
| スロットルワイヤ             | 20A-2   | トリムセンサL=1700           | 23-52    |
| スロットルワイヤブラケット        | 17-17   | トリムタブ                  | 11A-5    |
| <セ>                  |         | トリムタブ                  | 24-8-7   |
| セーフティロープ φ5-1600     | 23-2    | トリムメータアッシ              | 23-45    |
| セッティングピース チルトストッパ    | 12-65   | トリムメータキット              | 23-44    |
| セッティングプレート チルトストッパ   | 12-62   | トリムメータキット              | 23A-1-1  |
| <ソ>                  |         | トリムメータキット              | 23A-1-2  |
| ソレノイドスイッチコード(B)L=150 | 9-58    | トリムメータキット              | 23B-9-1  |
| ソレノイドスイッチコード(B)L=150 | 9-59    | ドレンスクリュ                | 6-9      |
| <タ>                  |         | ドレンボルト                 | 10-13    |
| ターミナルキャップ            | 9-30    | <ナ>                    |          |
| ターミナルキャップ            | 9-32    | ナイロンナット 10-P1.5        | 20A-21   |
| ターミナルキャップ            | 9-33    | ナイロンナット 12-P1.25       | 12-43    |
| ターミナルキャップ            | 9-60    | ナイロンナット 3/8-24UNF      | 18-19    |
| ターミナルキャップ            | 13-28   | ナイロンナット 4-P0.7         | 11A-47   |
| ターミナルキャップ            | 24-6-12 | ナイロンナット 7/8-14         | 12-9     |
| ターミナルキャップ            | 24-6-14 | ナイロンナット 8-P1.25        | 12-27    |
| ターミナルキャップ            | 24-6-15 | ナイロンナット 8-P1.25        | 20A-37   |
| ターミナルホルダ             | 6-11    | ナット                    | 4-4      |
| ターミネーター (FEMALE)     | 23B-6   | ナット                    | 5-34     |
| ターミネーター (MALE)       | 23B-5   | ナット                    | 6-64     |
| タイミングベルト             | 4-10    | ナット                    | 7-22     |
| ダウエルピン 4-10          | 11A-24  | ナット                    | 9-21     |
| ダウエルピン 6-12          | 1-2     | ナット                    | 9-40     |
| ダウエルピン 6-12          | 3-35    | ナット                    | 9-56     |
| ダウエルピン 6-12          | 5-2     | ナット                    | 11A-41   |
| ダウエルピン 6-12          | 10-10   | ナット                    | 12-11    |
| ダウエルピン 8-16          | 20A-19a | ナット                    | 12-90    |
| タコメタリードワイヤL=6000     | 23-21   | ナット                    | 13-35    |
| タコメタキット              | 23A-6-1 | ナット                    | 14-6     |
| タコメタキット              | 23A-6-2 | ナット                    | 15-23    |
| タコメタキット              | 23B-13  | ナット                    | 21-10    |
| ダストシール               | 14-7    | ナット                    | 21-32    |
| タッピングスクリュ            | 7-10    | ナット                    | 23-36    |
| タッピングダスクリュ           | 10-31   | ナット                    | 23-42    |
| タッピングダスクリュ 5-16      | 5-52    | ナット                    | 23-51    |
| タッピングダスクリュ 6-16      | 20A-29  | ナット 10-P1.5            | 12-51    |
| タンクフィラキャップガスケット      | 20-14a  | ナット 12-P1.25           | 13-40    |
| ダンパ(アツパ)             | 12-52   | ナット 18-P1.5            | 8-4      |
| ダンパ(アツパ)             | 12-53   | ナット ベベルギヤB             | 11A-10   |
| ダンパ(ロワ)              | 12-38   | <ニ>                    |          |
| ダンパ21-36-5           | 12-42   | ニッブル                   | 5-15     |
| ダンパスタータモータ           | 9-27    | ニッブルウオータ               | 16-24    |
| ダンパスタータモータ           | 24-6-5  | ニュートラルスイッチ(リモートコントロール) | 22-10    |
| <チ>                  |         | ニュートラルスイッチアクチュエータ      | 16-42    |
| チルトスイッチブラグ           | 21-52   | ニュートラルスイッチアクチュエータ      | 24-6-10  |
| チルトストッパ              | 12-59   | ニュートラルスイッチブラケット        | 16-43    |
| チルトストッパキット           | 13-42-1 | ニュートラルスイッチブラケット        | 24-6-18  |
| チルトストッパキット           | 13-42-2 | ニュートラルロックアーム           | 21-15    |
| チルトストッパグリップ          | 13-44   | ニュートラルロックスプリング         | 21-16    |
| チルトストッパスプリング         | 13-13   | ニュートラルスイッチ             | 16-41    |
| <ツ>                  |         | ニュートラルスイッチ             | 24-6-9   |
| ツインリモートコントロールキット     | 21-55   | <ハ>                    |          |
| ツールキット               | 23-1    | パイプジョイント               | 6-42     |
| <テ>                  |         | パイプレッシャフェエルフィルタ        | 6-35     |
| ディスク コパイロット 8.5-38-2 | 12-26   | パイロットランプアッシ            | 16-25    |
| ディスク コパイロット 8.5-38-2 | 20A-36  | バックアップリング              | 14-14    |
| ディスクタンスペース           | 12-10   | バックボンケブル               | 23B-12   |
| ティラーハンドルサブアッシ        | 15-1    | バッテリーケーブルL=2500        | 9-29     |

|                          |         |
|--------------------------|---------|
| バッテリーケーブルL=2500          | 24-6-11 |
| バッテリーケーブル                | 23B-3   |
| バルサコイル #1                | 8-10    |
| バルサコイル #2                | 8-11    |
| バルブアッシ (プレッシャチェック)       | 5-8     |
| バルブシート                   | 14-19   |
| バルブスプリングL=35             | 3-25    |
| バルブスプリングシート              | 3-24    |
| バルブスプリングシート              | 3-26    |
| パワーヘッドガスケットセット           | 24-3-1  |
| ハンガ                      | 1-19    |
| バンド                      | 6-75    |
| バンド                      | 8-29    |
| バンド                      | 8-30    |
| バンド                      | 8-31    |
| バンド                      | 8-32    |
| バンド                      | 9-36    |
| バンド                      | 10-5    |
| バンド                      | 22-8    |
| バンド                      | 22-9    |
| バンドリードワイヤ 300            | 13-15   |
| <ヒ>                      |         |
| ピストン                     | 2-8     |
| ピストンピン                   | 2-9     |
| ピストンピンクリップ               | 2-10    |
| ピストンリベアキット               | 2-7     |
| ピストンリング                  | 2-12    |
| ピストンリング                  | 2-13    |
| ピストンリングオイル               | 2-14    |
| ピストンリングセット               | 2-11    |
| ピストンロッドアッシ               | 14-11   |
| ピニオンアッシ                  | 9-12    |
| ピボットボルト                  | 12-68   |
| ヒューズ 20A                 | 9-9     |
| ヒューズ 20A                 | 23-7    |
| ヒューズワイヤアッシ               | 9-8     |
| ヒューズワイヤアッシ               | 24-6-17 |
| ピンクラッチ                   | 11B-15  |
| <フ>                      |         |
| フィッティングプレート              | 23-35   |
| フィッティングプレート              | 23-41   |
| フィッティングプレート              | 23-49   |
| フィルタ                     | 6-63    |
| フィルタ (インレット)             | 6-14    |
| ブザーキット                   | 20A-52  |
| フックレバー                   | 16-4    |
| フックレバーブッシング 14-16.5-17.7 | 16-7    |
| ブッシュロッド クラッチ             | 11B-19  |
| ブッシング                    | 12-8    |
| ブッシング                    | 13-18   |
| ブッシング                    | 21-35   |
| ブッシング 1                  | 9-16    |
| ブッシング 10.2-12-29.5       | 12-61   |
| ブッシング 10.5-12.7-13.5     | 20A-26  |
| ブッシング 13-16-40           | 13-17   |
| ブッシング 18-24-22           | 13-22-1 |
| ブッシング 18-24-22           | 13-22-2 |
| ブッシング 2                  | 9-17    |
| ブッシング 8.1-20             | 12-77   |
| ブッシング 8.4-10-11          | 15-7    |
| ブッシング B                  | 21-25   |
| ブッシング D                  | 21-21   |
| ブッシング ハンドル               | 15-17   |
| ブッシング ブラケットシャフト 30-36-41 | 12-33   |
| ブッシング ブラケットボルト           | 13-8    |
| フェルインジェクタアッシ             | 5-12    |
| フェルルクーラアッシ               | 6-28    |
| フェルルコネクタ (エンジンフィメール)     | 20-10   |
| フェルルコネクタ (エンジンメール)       | 16-18   |
| フェルルコネクタ (タンクフィメール)      | 20-9    |
| フェルルコネクタプロテクタ            | 16-19   |
| フェルルタンクアッシ 25L (トール)     | 20-12   |
| フェルルタンクキャップアッシ           | 20-14   |
| フェルルビックアップアッシ W/ゲージ      | 20-22   |
| フェルルフィードポンプアッシ           | 6-13    |
| フェルルフィルタアッシ              | 6-60    |
| フェルルフィルタバンド              | 6-50    |
| フェルルフィルタラバーマウント          | 6-36    |
| フェルルホース                  | 5-36    |
| フェルルホース                  | 5-56    |
| フェルルポンプアッシ               | 6-52    |
| フェルルメータアッシ               | 23A-5-1 |
| フェルルメータアッシ               | 23A-5-2 |
| フェルルメータキット               | 23B-9-2 |
| フェルルレールアッシ               | 5-5     |
| フェルルレギュレータ               | 6-15    |
| フライホイールアッシ               | 8-1     |

|                          |          |
|--------------------------|----------|
| ブライマバルブ                  | 20-4-1   |
| ブライマバルブアッシ               | 20-1-1   |
| ブラグ (ECU)                | 8-17     |
| ブラグ 8-8                  | 11A-3    |
| ブラグオルタネータ カブラ            | 8-6      |
| ブラグキャップ W/レジスタンス         | 8-35     |
| ブラケット エレクトリック            | 9-35     |
| ブラケット シフトアーム             | 18-10    |
| ブラシホルダアッシ                | 9-14     |
| ブラスチックリベット 6.5           | 15-15    |
| ブラッシングコネクタ               | 16-30    |
| ブラッシングコネクタキャップ           | 16-32    |
| ブラッシングホース                | 16-33    |
| ブランジャアッシ                 | 10-2     |
| ブリーザチャンバカバー              | 3-44     |
| ブリーザホース                  | 3-49     |
| ブリースロットルスプリング            | 21-45    |
| ブリースロットルドラム              | 21-20    |
| ブリースロットルレバー              | 21-39    |
| ブリースロットルローラ              | 21-43    |
| ブリーピストン                  | 14-13    |
| フリクションスプリング              | 7-16     |
| フリクションスプリング              | 12-64    |
| フリクションピース                | 15-11    |
| フリクションプレート               | 7-9      |
| フリクションレバー                | 20A-30   |
| フリクションレバーアッシ             | 12-20    |
| プレート                     | 6-33     |
| プレート                     | 9-41     |
| プレート                     | 10-23    |
| プレート コパイロット              | 12-30    |
| プレート コパイロット              | 20A-39   |
| プレート シリンダヘッド             | 3-38     |
| プレート マップセンサ              | 5-24     |
| ブレンシャフトベアリング (ブルー)       | 2-2-2    |
| ブレンシャフトベアリング (レッド)       | 2-2-1    |
| ブレコートボルト 6-20            | 4-9      |
| ブレコートボルト 6-20            | 7-20     |
| ブレコートボルト 6-25            | 8-7      |
| ブレコートボルト 6-30            | 8-9      |
| ブレイキングキット (ジェネリック フラッシュ) | 23B-14   |
| フロート                     | 6-4      |
| フロートアームピン                | 6-5      |
| フロートバルブアッシ               | 6-8      |
| プロテクタ φ18-130            | 6-44     |
| プロテクタ φ18-240            | 6-43     |
| プロテクタ φ8-22              | 8-26     |
| プロペラアッシ (10)             | 11B-21-3 |
| プロペラアッシ (11)             | 11B-21-4 |
| プロペラアッシ (12)             | 11B-21-5 |
| プロペラアッシ (13)             | 11B-21-6 |
| “プロペラアッシ (14”)”          | 11B-21-7 |
| “プロペラアッシ (8”)”           | 11B-21-1 |
| プロペラアッシ (9)              | 11B-21-2 |
| プロペラシャフト                 | 11B-13   |
| プロペラシャフトハウジング            | 11B-3    |
| プロペラシャフトハウジングアッシ         | 11B-2    |
| プロペラナット                  | 11B-25   |
| プロペラハードウェアキット            | 11B-22   |
| フロントデカール                 | 19-8     |
| フロントハウジング                | 21-51    |
| <ヘ>                      |          |
| ベーパーセパレーターアッシ            | 6-1      |
| ベベルギア (A)                | 11B-9    |
| ベベルギア B                  | 11A-9    |
| ベベルギア C                  | 11B-11   |
| ベルトガイド                   | 4-3      |
| ベルトカバー                   | 7-23     |
| <ホ>                      |          |
| ホース                      | 3-52     |
| ホース                      | 5-22     |
| ホース                      | 6-19     |
| ホース                      | 6-27     |
| ホース                      | 6-55     |
| ホース                      | 6-56     |
| ホース                      | 6-70     |
| ホース                      | 6-73     |
| ホース                      | 10-4     |
| ホース                      | 11A-45   |
| ホース                      | 16-21    |
| ホース                      | 20-6-1   |
| ホース                      | 20-7-1   |
| ホースジョイント (ウォータワーク)       | 23-60    |
| ボール                      | 14-21    |
| ボール スチール 3/8             | 11B-20   |
| ホールディングプレート              | 5-10     |
| ホールディングプレート              | 5-17     |

|                |        |                        |         |
|----------------|--------|------------------------|---------|
| ボールベアリング 6205  | 11B-5  | ボルト                    | 21-37   |
| ホース            | 16-23  | ボルト                    | 21-48   |
| ボトムカウル         | 16-1   | ボルト                    | 23-5    |
| ホルダ            | 9-51   | ボルト                    | 23-53   |
| ホルダ            | 21-47  | ボルト                    | 24-6-3  |
| ホルダ シフトレバーシャフト | 17-13  | ボルト                    | 24-6-6  |
| ボルト            | 1-5    | ボルト                    | 24-6-19 |
| ボルト            | 1-11   | ボルト                    | 24-7-3  |
| ボルト            | 1-18   | ボルト                    | 24-7-4  |
| ボルト            | 1-20   | ボルト 10-80              | 12-84   |
| ボルト            | 3-12   | ボルト 10-80 P1.25        | 20A-23  |
| ボルト            | 3-30   | ボルト 12-105 P1.25       | 13-38   |
| ボルト            | 3-36   | ボルト 3/8-50             | 18-23   |
| ボルト            | 3-39   | ボルト 5-10               | 5-3     |
| ボルト            | 3-42   | ボルト 6-35               | 13-33   |
| ボルト            | 5-18   | ボルト 8-105              | 10-15   |
| ボルト            | 5-19   | ボルト 8-40               | 10-16   |
| ボルト            | 5-25   | ボルト 8-90               | 1-4     |
| ボルト            | 5-29   | ボルト コパイロット             | 12-24   |
| ボルト            | 5-32   | ボルト コパイロット             | 20A-34  |
| ボルト            | 5-35   | ボルト マウントラバー            | 12-50   |
| ボルト            | 5-41   | ボルト ラバーマウント (ロワ)       | 12-40   |
| ボルト            | 5-44   | ボルトメータアッシ              | 23-32   |
| ボルト            | 5-47   | ボルトメータアッシ              | 23A-3-1 |
| ボルト            | 5-55   | ボルトメータアッシ              | 23A-3-2 |
| ボルト            | 6-25   | ボルトメータキット              | 23B-9-3 |
| ボルト            | 6-51   | ポンプ                    | 14-25   |
| ボルト            | 6-54   | ポンプケース (アッパ)           | 11A-17  |
| ボルト            | 7-26   | ポンプケース (ロワ)            | 11A-20  |
| ボルト            | 7-27   | ポンプケースガスケット            | 11A-23  |
| ボルト            | 8-12   | ポンプケースガスケット            | 24-4-9  |
| ボルト            | 8-15   | ポンプケースガスケット            | 24-5-6  |
| ボルト            | 8-18   | ポンプケースガスケット            | 24-8-10 |
| ボルト            | 8-25   | ポンプケースライナ              | 11A-18  |
| ボルト            | 8-36   | ポンプケースライナ              | 24-5-4  |
| ボルト            | 9-7    | ポンプケースライナ              | 24-8-9  |
| ボルト            | 9-22   | <マ>                    |         |
| ボルト            | 9-25   | マウント 8.5-14-2.5        | 6-22    |
| ボルト            | 9-28   | マウント 8.5-14-2.5        | 16-2    |
| ボルト            | 9-34   | マウントブラケット              | 12-37   |
| ボルト            | 9-37   | マウントホールディングプレート (ロワ)   | 12-45   |
| ボルト            | 9-45   | マニュアルバルブアッシ            | 14-1    |
| ボルト            | 9-47   | <メ>                    |         |
| ボルト            | 9-53   | メインスイッチアッシ             | 16-40   |
| ボルト            | 9-65   | メインスイッチアッシ             | 20A-8   |
| ボルト            | 9-66   | メインスイッチアッシ             | 22-1    |
| ボルト            | 10-20  | メインスイッチアッシ             | 24-6-8  |
| ボルト            | 10-26  | メインスイッチキー No.943       | 20A-9-1 |
| ボルト            | 10-35  | メインスイッチキー No.943       | 22-2-1  |
| ボルト            | 10-36  | メインスイッチキー No.944       | 20A-9-2 |
| ボルト            | 11A-6  | メインスイッチキー No.944       | 22-2-2  |
| ボルト            | 11A-27 | メインスイッチキー No.945       | 20A-9-3 |
| ボルト            | 11A-35 | メインスイッチキー No.945       | 22-2-3  |
| ボルト            | 11A-38 | メインスイッチキーカバリングキャップ     | 20A-10  |
| ボルト            | 11A-39 | メインスイッチキーカバリングキャップ     | 22-3    |
| ボルト            | 11B-8  | メインスイッチキャップ (ウォータブルーフ) | 20A-11  |
| ボルト            | 12-4   | メーターリードワイヤ L=2000      | 23-58   |
| ボルト            | 12-19  | メータダンパ                 | 23-34   |
| ボルト            | 12-31  | メータダンパ                 | 23-40   |
| ボルト            | 12-46  | メータダンパ                 | 23-48   |
| ボルト            | 12-48  | メータバルブ 12V-1.7W        | 23-33   |
| ボルト            | 12-58  | メータバルブ 12V-1.7W        | 23-39   |
| ボルト            | 12-63  | メータバルブ 12V-1.7W        | 23-46   |
| ボルト            | 12-88  | メータバルブキャップ             | 23-47   |
| ボルト            | 13-4   | メンテナンスキット              | 24-8-1  |
| ボルト            | 13-6   | <モ>                    |         |
| ボルト            | 13-19  | モータアッシ                 | 14-28   |
| ボルト            | 14-26  | <ラ>                    |         |
| ボルト            | 14-32  | ラチェット                  | 7-5     |
| ボルト            | 15-14  | ラバーマウント (アッパ)          | 12-49   |
| ボルト            | 16-10  | ラバーマウント (ロワ)           | 12-39   |
| ボルト            | 16-20  | ラバーマウント 11.8-14-1.5    | 5-26    |
| ボルト            | 16-37  | ラバーマウント 11.8-14-1.5    | 8-22    |
| ボルト            | 16-39  | ラバーマウント 11.8-14-1.5    | 9-42    |
| ボルト            | 16-44  | ラバーマウント 8.5-14-2.5     | 6-23    |
| ボルト            | 16-49  | ラバーマウント エアベント          | 6-68    |
| ボルト            | 16-54  | ラバーマウントリテーナ            | 12-57   |
| ボルト            | 17-4   | <リ>                    |         |
| ボルト            | 17-6   | リードワイヤバンド 100          | 8-38    |
| ボルト            | 17-14  | リードワイヤバンド 200          | 8-33    |
| ボルト            | 17-15  | リール                    | 7-4     |
| ボルト            | 17-21  | リギングコードキット             | 23B-15  |
| ボルト            | 18-5   | リギングボルトセット             | 12-87   |
| ボルト            | 18-12  | リギングボルトセット             | 13-37   |
| ボルト            | 18-16  | リコイルスタータアッシ            | 7-1     |
| ボルト            | 20A-40 | リザーブタンク                | 14-31   |
| ボルト            | 21-11  | リターンズプリング              | 7-7     |

|                         |         |                        |         |
|-------------------------|---------|------------------------|---------|
| リターンズスプリング              | 7-8     | ワッシャ 13.2-21.8-2       | 3-15    |
| リテーナ                    | 3-19    | ワッシャ 13-34-3           | 12-41   |
| リテーナ                    | 3-23    | ワッシャ 13-34-3           | 13-39   |
| リバースロック                 | 12-66   | ワッシャ 14.5-24-1         | 10-14   |
| リバースロックアーム              | 12-67   | ワッシャ 14.5-24-1         | 24-8-12 |
| リバースロックスプリング(L)         | 12-82-2 | ワッシャ 18.2-34-1         | 13-23   |
| リバースロックスプリング(S)         | 12-82-1 | ワッシャ 19-34-3           | 8-5     |
| リバースロックリンク              | 12-80   | ワッシャ 39-52-1           | 15-18   |
| リバースロックレバー              | 12-72   | ワッシャ 5.3-12-1          | 5-4     |
| リバースロックレバー              | 13-30   | ワッシャ 6.5-19-3.2        | 4-8     |
| リバースロックレバーグリップ          | 12-73   | ワッシャ 6.5-21-1          | 5-42    |
| リバースロックレバーグリップ          | 13-31   | ワッシャ 6.5-21-1          | 6-21    |
| リバースロックレバースプリング         | 12-81   | ワッシャ 6.5-21-1          | 16-50   |
| リバースロックロッド              | 12-70   | ワッシャ 6.5-21-1          | 17-3    |
| リモートコントロールフィッティングアッシ    | 18-1    | ワッシャ 6.5-21-1          | 19-6    |
| リモートコントロールフィッティングアッシ    | 23B-17  | ワッシャ 6.5-23-1.5        | 13-20   |
| リモートコントロールヘッドアッシ(RC12A) | 21-1-1  | ワッシャ 6-16-1.5          | 5-27    |
| リモートコントロールヘッドアッシ(RC12B) | 21-1-2  | ワッシャ 6-16-1.5          | 7-21-1  |
| リモートコントロールロゴデカール        | 22-16   | ワッシャ 6-16-1.5          | 7-21-2  |
| リモートコントロールケープルステカバ      | 16-52   | ワッシャ 6-16-1.5          | 8-19    |
| リヤハウジング                 | 21-13   | ワッシャ 6-16-1.5          | 8-23    |
| リヤパネル                   | 21-14   | ワッシャ 6-16-1.5          | 9-44    |
| <レ>                     |         | ワッシャ 6-16-1.5          | 11A-36  |
| レクチファイヤキット              | 23-3    | ワッシャ 6-16-1.5          | 12-69   |
| レクチファイヤコンプリート           | 9-6     | ワッシャ 6-16-1.5          | 12-79   |
| レクチファイヤコンプリート           | 23-4    | ワッシャ 6-16-1.5          | 16-11   |
| レクチファイヤコンプリート           | 24-6-16 | ワッシャ 6-16-1.5          | 17-20   |
| <ロ>                     |         | ワッシャ 6-16-1.5          | 18-4    |
| ローパーミエーションホースL=100      | 6-39    | ワッシャ 6-16-1.5          | 23-54   |
| ローパーミエーションホースL=140      | 6-38    | ワッシャ 8.1-16-1.5        | 10-37   |
| ローパーミエーションホースL=190      | 6-37    | ワッシャ 8.1-16-1.5        | 24-7-5  |
| ローパーミエーションホースL=300      | 6-41    | ワッシャ 8.1-20-0.8        | 12-23   |
| ローパーミエーションホースL=340      | 6-40    | ワッシャ 8.1-20-0.8        | 20A-33  |
| ロープアンカ                  | 7-13    | ワッシャ 8.5-18-1.6        | 12-78   |
| ローラ                     | 21-34   | ワッシャ 8.5-18-1.6        | 17-8    |
| ローラ 6.1-14.7-14         | 19-4    | ワッシャ 8.5-18-1.6        | 17-28   |
| ローラベアリング 18-25-2.5      | 11B-4   | ワッシャ 8.5-18-1.6        | 18-8    |
| ローラベアリング 20-27-30       | 11A-2   | ワッシャ 9.6-18-2          | 18-20   |
| ローラリテーナ                 | 21-44   | ワッシャ コパイロット            | 12-25   |
| ロッカーアーム                 | 3-7     | ワッシャ コパイロット            | 20A-35  |
| ロッカーアームシャフト(Ex)         | 3-10    | ワッシャ ベベルギヤ C 18-24-1.5 | 11B-12  |
| ロッカーアームシャフト(In)         | 3-11    | ワッシャ マウントラバー           | 12-55   |
| ロッカシャフトスプリングL=30        | 3-13    | ワッシャ リモコンボックス          | 21-30   |
| ロッカシャフトスプリングL=50        | 3-14    |                        |         |
| ロックナット 10-P1.25         | 20A-27  |                        |         |
| ロックプレート アップ             | 12-56   |                        |         |
| ロックプレート マウントラバー         | 12-54   |                        |         |
| ロックワッシャ                 | 4-5     |                        |         |
| ローパーミエーションホース           | 6-58    |                        |         |
| ローパーミエーションホース           | 6-76    |                        |         |
| ローパーミエーションホース           | 16-47   |                        |         |
| ロウユニットアッシ(L)            | 24-1-2  |                        |         |
| ロウユニットアッシ(S)            | 24-1-1  |                        |         |
| ロウユニットアッシ(UL)           | 24-1-3  |                        |         |
| ロウユニットガスケットセット          | 24-4-1  |                        |         |
| <ワ>                     |         |                        |         |
| ワイヤリングダイアグラムデカール        | 9-67    |                        |         |
| ワッシャ                    | 1-6     |                        |         |
| ワッシャ                    | 3-31    |                        |         |
| ワッシャ                    | 3-37    |                        |         |
| ワッシャ                    | 5-33    |                        |         |
| ワッシャ                    | 6-65    |                        |         |
| ワッシャ                    | 9-13    |                        |         |
| ワッシャ                    | 9-19    |                        |         |
| ワッシャ                    | 9-24    |                        |         |
| ワッシャ                    | 9-39    |                        |         |
| ワッシャ                    | 10-17   |                        |         |
| ワッシャ                    | 10-32   |                        |         |
| ワッシャ                    | 11A-42  |                        |         |
| ワッシャ                    | 12-12   |                        |         |
| ワッシャ                    | 12-28   |                        |         |
| ワッシャ                    | 12-44   |                        |         |
| ワッシャ                    | 12-76   |                        |         |
| ワッシャ                    | 12-85   |                        |         |
| ワッシャ                    | 12-89   |                        |         |
| ワッシャ                    | 13-34   |                        |         |
| ワッシャ                    | 13-41   |                        |         |
| ワッシャ                    | 15-22   |                        |         |
| ワッシャ                    | 18-17   |                        |         |
| ワッシャ                    | 20-24   |                        |         |
| ワッシャ                    | 20A-22  |                        |         |
| ワッシャ                    | 20A-38  |                        |         |
| ワッシャ                    | 21-5    |                        |         |
| ワッシャ                    | 21-31   |                        |         |
| ワッシャ                    | 21-33   |                        |         |
| ワッシャ                    | 21-36   |                        |         |
| ワッシャ 12.5-32-2.5        | 11B-24  |                        |         |



# INDEX

|                               |          |  |
|-------------------------------|----------|--|
| <A>                           |          |  |
| ADJUSTING NUT                 | 3-9      |  |
| ADJUSTING NUT                 | 15-12    |  |
| ADJUSTING SCREW               | 3-8      |  |
| ADJUSTING SCREW               | 21-6     |  |
| AIR FILTER                    | 5-50     |  |
| AIR VENT ASSY                 | 6-67     |  |
| ALTERNATOR ASSY               | 8-2      |  |
| ANODE                         | 1-14     |  |
| ANODE                         | 12-3     |  |
| ANODE                         | 13-5     |  |
| ANODE                         | 24-8-8   |  |
| ANODE PLUG                    | 1-12a    |  |
| ANODE PLUG ASSY               | 1-12     |  |
| APRON                         | 10-28    |  |
| ASSIST CORD (BLK) L=200       | 23-59-2  |  |
| ASSIST CORD (BLU) L=200       | 23-59-1  |  |
| ASSIST CORD (RED) L=200       | 22-5     |  |
| ASSIST CORD (RED) L=200       | 23-59-3  |  |
| <B>                           |          |  |
| BACKBONE CABLE L=5m           | 23B-12   |  |
| BACK-UP RING                  | 14-14    |  |
| BALL                          | 14-21    |  |
| BALL 3/8                      | 11B-20   |  |
| BALL BEARING 6205             | 11B-5    |  |
| BAND                          | 22-8     |  |
| BAND                          | 22-9     |  |
| BAND 104                      | 8-29     |  |
| BAND 104                      | 8-30     |  |
| BAND 104                      | 9-36     |  |
| BAND 202                      | 6-75     |  |
| BAND 202                      | 8-31     |  |
| BAND 202                      | 8-32     |  |
| BAND 202                      | 10-5     |  |
| BAND LEAD WIRE 300            | 13-15    |  |
| BATTERY CABLE                 | 23B-3    |  |
| BATTERY CABLE L=2500          | 9-29     |  |
| BATTERY CABLE L=2500          | 24-6-11  |  |
| BELT COVER                    | 7-23     |  |
| BELT GUIDE                    | 4-3      |  |
| BEVEL GEAR ASSY (A)           | 11B-9    |  |
| BEVEL GEAR B                  | 11A-9    |  |
| BEVEL GEAR C                  | 11B-11   |  |
| BOLT                          | 1-5      |  |
| BOLT                          | 1-11     |  |
| BOLT                          | 1-18     |  |
| BOLT                          | 1-20     |  |
| BOLT                          | 3-12     |  |
| BOLT                          | 3-30     |  |
| BOLT                          | 3-36     |  |
| BOLT                          | 3-39     |  |
| BOLT                          | 3-42     |  |
| BOLT                          | 5-18     |  |
| BOLT                          | 5-19     |  |
| BOLT                          | 5-25     |  |
| BOLT                          | 5-29     |  |
| BOLT                          | 5-32     |  |
| BOLT                          | 5-35     |  |
| BOLT                          | 5-41     |  |
| BOLT                          | 5-44     |  |
| BOLT                          | 5-47     |  |
| BOLT                          | 5-55     |  |
| BOLT                          | 6-25     |  |
| BOLT                          | 6-51     |  |
| BOLT                          | 6-54     |  |
| BOLT                          | 7-26     |  |
| BOLT                          | 7-27     |  |
| BOLT                          | 8-12     |  |
| BOLT                          | 8-15     |  |
| BOLT                          | 8-18     |  |
| BOLT                          | 8-25     |  |
| BOLT                          | 8-36     |  |
| BOLT                          | 9-7      |  |
| BOLT                          | 9-22     |  |
| BOLT                          | 9-25     |  |
| BOLT                          | 9-28     |  |
| BOLT                          | 9-34     |  |
| BOLT                          | 9-37     |  |
| BOLT                          | 9-45     |  |
| BOLT                          | 9-47     |  |
| BOLT                          | 9-53     |  |
| BOLT                          | 9-65     |  |
| BOLT                          | 9-66     |  |
| BOLT                          | 10-20    |  |
| BOLT                          | 10-26    |  |
| BOLT                          | 10-35    |  |
| BOLT                          | 10-36    |  |
| BOLT                          | 11A-6    |  |
| BOLT                          | 11A-27   |  |
| BOLT                          | 11A-35   |  |
| BOLT                          | 11A-38   |  |
| BOLT                          | 11A-39   |  |
| BOLT                          | 11B-8    |  |
| BOLT                          | 12-4     |  |
| BOLT                          | 12-19    |  |
| BOLT                          | 12-31    |  |
| BOLT                          | 12-46    |  |
| BOLT                          | 12-48    |  |
| BOLT                          | 12-58    |  |
| BOLT                          | 12-88    |  |
| BOLT                          | 13-4     |  |
| BOLT                          | 13-6     |  |
| BOLT                          | 13-19    |  |
| BOLT                          | 14-26    |  |
| BOLT                          | 14-32    |  |
| BOLT                          | 15-14    |  |
| BOLT                          | 16-10    |  |
| BOLT                          | 16-20    |  |
| BOLT                          | 16-37    |  |
| BOLT                          | 16-39    |  |
| BOLT                          | 16-44    |  |
| BOLT                          | 16-49    |  |
| BOLT                          | 16-54    |  |
| BOLT                          | 17-4     |  |
| BOLT                          | 17-6     |  |
| BOLT                          | 17-14    |  |
| BOLT                          | 17-15    |  |
| BOLT                          | 17-21    |  |
| BOLT                          | 18-5     |  |
| BOLT                          | 18-12    |  |
| BOLT                          | 18-16    |  |
| BOLT                          | 20A-40   |  |
| BOLT                          | 21-11    |  |
| BOLT                          | 21-37    |  |
| BOLT                          | 21-48    |  |
| BOLT                          | 23-5     |  |
| BOLT                          | 23-53    |  |
| BOLT                          | 24-6-3   |  |
| BOLT                          | 24-6-6   |  |
| BOLT                          | 24-6-19  |  |
| BOLT                          | 24-7-3   |  |
| BOLT                          | 24-7-4   |  |
| BOLT 10-111                   | 12-50    |  |
| BOLT 10-25                    | 12-63    |  |
| BOLT 10-80                    | 12-84    |  |
| BOLT 10-80 P1.25              | 20A-23   |  |
| BOLT 12-105 P1.25             | 13-38    |  |
| BOLT 12-143                   | 12-40    |  |
| BOLT 3/8-50                   | 18-23    |  |
| BOLT 5-10                     | 5-3      |  |
| BOLT 6-35                     | 13-33    |  |
| BOLT 8-105                    | 10-15    |  |
| BOLT 8-40                     | 10-16    |  |
| BOLT 8-90                     | 1-4      |  |
| BOLT M8 P1.25                 | 12-24    |  |
| BOLT M8 P1.25                 | 20A-34   |  |
| BOTTOM COWL                   | 16-1     |  |
| BRACKET                       | 9-35     |  |
| BRACKET                       | 18-10    |  |
| BREATHER CHAMBER COVER        | 3-44     |  |
| BREATHER HOSE                 | 3-49     |  |
| BRUSH HOLDER ASSY             | 9-14     |  |
| BUSHING                       | 12-8     |  |
| BUSHING                       | 13-8     |  |
| BUSHING                       | 15-17    |  |
| BUSHING                       | 21-21    |  |
| BUSHING                       | 21-25    |  |
| BUSHING                       | 21-35    |  |
| BUSHING 1                     | 9-16     |  |
| BUSHING 10.2-12-29.5          | 12-61    |  |
| BUSHING 10.5-12.7-13.5        | 20A-26   |  |
| BUSHING 13-16-40              | 13-17    |  |
| BUSHING 13-17-19.5 13-17-19.5 | 13-18    |  |
| BUSHING 18-24-22              | 13-22-1  |  |
| BUSHING 18-24-22              | 13-22-2  |  |
| BUSHING 2                     | 9-17     |  |
| BUSHING 30-36-41              | 12-33    |  |
| BUSHING 8.1-20                | 12-77    |  |
| BUSHING 8.4-10-11             | 15-7     |  |
| BUZZER KIT                    | 20A-52   |  |
| <C>                           |          |  |
| CABLE BRACKET KIT             | 20A-51   |  |
| CABLE CLIP                    | 18-11    |  |
| CABLE JOINT                   | 17-27    |  |
| CABLE JOINT                   | 18-7     |  |
| CABLE TERMINAL                | 21-8     |  |
| CABLE TERMINAL PLUG           | 8-28-1   |  |
| CABLE TERMINAL PLUG           | 8-28-2   |  |
| CABLE TERMINAL PLUG           | 9-10     |  |
| CABLE TERMINAL PLUG           | 21-53    |  |
| CAM ROD (L)                   | 11A-29-2 |  |
| CAM ROD (S)                   | 11A-29-1 |  |
| CAM ROD (UL)                  | 11A-29-3 |  |
| CAM ROD (UL)                  | 24-7-8   |  |
| CAM ROD BUSHING               | 11A-32   |  |
| CAM ROD HOLDER                | 11A-37   |  |
| CAM ROD HOLDER                | 24-7-10  |  |
| CAMSHAFT ASSY                 | 3-4      |  |
| CAMSHAFT ASSY                 | 3-5      |  |
| CAP                           | 5-9      |  |
| CAP                           | 14-33    |  |
| CAP                           | 23-7a    |  |
| CAP NUT                       | 12-7     |  |
| CAP NUT                       | 20A-53   |  |
| CAUTION DECAL                 | 19-10    |  |
| CAUTION DECAL (A)             | 19-9     |  |
| CAUTION DECAL (B)             | 7-28-1   |  |
| CAUTION DECAL (B)             | 7-28-2   |  |
| CAUTION DECAL (SIGP)          | 21-50    |  |
| CLAMP                         | 16-38    |  |
| CLAMP                         | 20-5     |  |
| CLAMP                         | 20-11    |  |
| CLAMP                         | 21-54    |  |
| CLAMP 21/32                   | 6-47     |  |
| CLAMP 6.5-14L                 | 10-21    |  |
| CLAMP 6.5-14L                 | 13-26    |  |
| CLAMP 6.5-47.5P               | 5-20     |  |
| CLAMP 6.5-47.5P               | 8-13     |  |
| CLAMP 6.5-47.5P               | 8-37     |  |
| CLAMP 6.5-67P                 | 8-14     |  |
| CLAMP 6.5-87P                 | 3-43     |  |
| CLAMP 6.5-87P                 | 6-26     |  |
| CLAMP 6.5-87P                 | 8-20     |  |
| CLAMP 6-9.5L                  | 13-25    |  |
| CLAMP 6-9.5L                  | 23-55    |  |
| CLAMP BRACKET (L)             | 12-2     |  |
| CLAMP BRACKET (PTT-L)         | 13-2-1   |  |
| CLAMP BRACKET (PTT-L)         | 13-2-2   |  |
| CLAMP BRACKET (PTT-R)         | 13-1-1   |  |
| CLAMP BRACKET (PTT-R)         | 13-1-2   |  |
| CLAMP BRACKET (R)             | 12-1     |  |
| CLAMP SCREW                   | 12-93    |  |
| CLAMP SCREW (PTT)             | 13-46    |  |
| CLAMP SCREW (PTT)             | 13-50    |  |
| CLAMP SCREW ASSY              | 12-92    |  |
| CLAMP SCREW HANDLE            | 12-94    |  |
| CLAMP SCREW KIT               | 12-91    |  |
| CLAMP SCREW KIT               | 13-45    |  |
| CLAMP SCREW KIT               | 13-49    |  |
| CLAMP SCREW PAD               | 12-96    |  |
| CLAMP SCREW PAD               | 13-47    |  |
| CLAMP $\phi$ 16.8             | 6-45     |  |
| CLIP                          | 6-6      |  |
| CLIP $\phi$ 10                | 6-49     |  |
| CLIP $\phi$ 10                | 6-57     |  |
| CLIP $\phi$ 10                | 6-72     |  |
| CLIP $\phi$ 10                | 16-22    |  |

|  |         |  |          |                                      |         |
|--|---------|--|----------|--------------------------------------|---------|
| CLIP $\phi$ 13.5.....                  | 6-46    | DRAIN BOLT 14-14.....                    | 10-13    | FUEL HOSE.....                       | 5-36    |
| CLIP $\phi$ 15.5.....                  | 3-50    | DRAIN SCREW.....                         | 6-9      | FUEL HOSE.....                       | 5-56    |
| CLIP $\phi$ 15.5.....                  | 3-51    | DRIVE GEAR.....                          | 21-9     | FUEL INJECTOR ASSY.....              | 5-12    |
| CLIP $\phi$ 17.8.....                  | 16-34   | DRIVE PULLEY.....                        | 4-1      | FUEL METER ASSY.....                 | 23A-5-1 |
| CLIP $\phi$ 7.....                     | 5-23    | DRIVE SHAFT (L).....                     | 11A-13-2 | FUEL METER ASSY.....                 | 23A-5-2 |
| CLIP $\phi$ 7.....                     | 6-74    | DRIVE SHAFT (S).....                     | 11A-13-1 | FUEL METER KIT.....                  | 23B-9-2 |
| CLIP $\phi$ 9.4.....                   | 6-59    | DRIVE SHAFT (UL).....                    | 11A-13-3 | FUEL PICK-UP ASSY W/GAUGE.....       | 20-22   |
| CLIP $\phi$ 9.4.....                   | 16-48   | DRIVE SHAFT (UL).....                    | 24-7-6   | FUEL PUMP ASSY.....                  | 6-52    |
| CLUTCH.....                            | 11B-14  | DRIVE SHAFT HOUSING (L).....             | 10-11-2  | FUEL RAIL ASSY.....                  | 5-5     |
| CLUTCH CAM.....                        | 11A-30  | DRIVE SHAFT HOUSING (S).....             | 10-11-1  | FUEL REGULATOR.....                  | 6-15    |
| COIL BRACKET.....                      | 8-8     | DRIVE SHAFT HOUSING GASKET.....          | 10-8     | FUEL TANK ASSY 25L.....              | 20-12   |
| COLLAR 10.2-12-12.....                 | 13-12   | DRIVE SHAFT HOUSING GASKET.....          | 24-3-15  | FUEL TANK CAP ASSY.....              | 20-14   |
| COLLAR 13.1-15.9-22.5.....             | 3-16    | DRIVE SHAFT SPRING.....                  | 11A-11   | FUSE 20A.....                        | 9-9     |
| COLLAR 18.2-21.7-30.....               | 13-36   | DRIVE SHAFT SPRING GUIDE.....            | 11A-12   | FUSE 20A.....                        | 23-7    |
| COLLAR 6.1-9-7.4.....                  | 7-25    | DRIVEN PULLEY.....                       | 4-6      | FUSE WIRE ASSY.....                  | 9-8     |
| COLLAR 6.2-9-12.3.....                 | 7-24    | DUST SEAL.....                           | 14-7     | FUSE WIRE ASSY.....                  | 24-6-17 |
| COLLAR 6.2-9-7.4.....                  | 5-28    | <E>.....                                 |          | <G>.....                             |         |
| COLLAR 6.2-9-7.4.....                  | 8-24    | ECU ASSY (25).....                       | 8-16-1   | GAS SHOCK ABSORBER.....              | 13-29   |
| COLLAR 6.2-9-7.4.....                  | 9-43    | ECU ASSY (30).....                       | 8-16-2   | GASKET.....                          | 5-43    |
| COLLAR 6.2-9-9.3.....                  | 5-40    | ECU BRACKET ASSY.....                    | 8-21     | GASKET.....                          | 5-46    |
| COLLAR 6.5-10.5-10.....                | 17-2    | ECU CORD ASSY.....                       | 8-27-1   | GASKET.....                          | 6-34    |
| COLLAR 6.5-10.5-9.3.....               | 17-19   | ECU CORD ASSY.....                       | 8-27-2   | GASKET.....                          | 10-19   |
| COLLAR 6.5-10.5-9.3.....               | 18-3    | ELECTRIC STARTER KIT (F).....            | 24-6-1   | GASKET.....                          | 11A-4   |
| COLLAR 6.5-10.7-6.5.....               | 12-32   | ENGINE BASEMENT ASSY.....                | 10-1     | GASKET.....                          | 16-35   |
| COLLAR 6.5-10.7-6.5.....               | 20A-41  | ENGINE BASEMENT GASKET.....              | 1-16     | GASKET.....                          | 20-25   |
| CONICAL SPRING WASHER 10.5-21-2.3..... | 20A-24  | ENGINE BASEMENT GASKET.....              | 24-3-13  | GASKET.....                          | 24-3-7  |
| CONNECTING ROD ASSY.....               | 2-5     | ENGINE BASEMENT SEAL.....                | 10-9     | GASKET.....                          | 24-3-11 |
| CONNECTING ROD BOLT.....               | 2-6     | ENGINE DROP CABLE L=6m.....              | 23B-2    | GASKET.....                          | 24-4-2  |
| CONTROL LEVER.....                     | 21-18   | ENGINE SHORT BLOCK KIT.....              | 24-2-1   | GASKET.....                          | 24-8-2  |
| COOLING HOSE.....                      | 6-48    | ENGINE SHORT BLOCK KIT.....              | 24-2-2   | GEAR CASE ASSY.....                  | 11A-1   |
| CO-PILOT DECAL.....                    | 12-5    | E-RING d=10.....                         | 7-6      | GREASE FITTING.....                  | 12-16   |
| CORD ASSY.....                         | 20A-18  | E-RING d=5.....                          | 19-5     | GREASE FITTING.....                  | 16-12   |
| CORD ASSY L=6200.....                  | 22-4    | E-RING d=6.....                          | 12-97    | GRIP.....                            | 12-21   |
| CORD HOLDER.....                       | 9-46    | E-RING d=6.....                          | 13-48    | GRIP.....                            | 15-4    |
| CORD HOLDER.....                       | 20A-28  | E-RING d=6.....                          | 21-4     | GRIP.....                            | 20A-31  |
| COTTER.....                            | 3-20    | EXHAUST VALVE.....                       | 3-22     | GRIP.....                            | 21-17   |
| COUPLING.....                          | 14-27   | EXHAUST VALVE KIT.....                   | 3-21     | GRIP PARTS KIT.....                  | 20A-45  |
| COVER.....                             | 10-18   | EXHAUST VALVE STEM SEAL.....             | 3-28     | GROMMET.....                         | 5-53    |
| COVER.....                             | 15-20   | EXTENSION CORD (PTT).....                | 8-39     | GROMMET.....                         | 6-20    |
| COVER.....                             | 21-46   | EXTENSION CORD (PTT).....                | 9-61     | GROMMET.....                         | 9-3     |
| COVER ASSY.....                        | 9-63    | EXTENSION CORD (TRIM SENSOR) L=6000..... | 23-57    | GROMMET.....                         | 10-27   |
| COVER HOOK.....                        | 16-9    | EXTENSION CORD (TRIM SENSOR) L=6000..... | 23B-11   | GROMMET.....                         | 10-33   |
| CRANKSHAFT ASSY.....                   | 2-1     | EXTENSION CORD L=3000.....               | 23-6     | GROMMET.....                         | 16-15   |
| C-RING.....                            | 14-4    | EXTENSION HOUSING.....                   | 10-34    | GROMMET.....                         | 16-16   |
| C-RING d=18.....                       | 13-24   | EXTENSION HOUSING.....                   | 24-7-2   | GROMMET.....                         | 16-17   |
| C-RING d=28.....                       | 12-36   | EXTENSION HOUSING KIT (UL).....          | 24-7-1   | GROMMET.....                         | 16-29   |
| CUP.....                               | 6-61    | <F>.....                                 |          | GROMMET.....                         | 17-16   |
| CYL BLOCK & CRANKCASE ASSY.....        | 1-1     | FILTER.....                              | 6-63     | GROMMET.....                         | 18-13   |
| CYLINDER.....                          | 14-9    | FILTER (INLET).....                      | 6-14     | GROMMET.....                         | 20A-4   |
| CYLINDER HEAD ASSY.....                | 3-2     | FITTING PLATE.....                       | 23-35    | GROMMET.....                         | 20A-17  |
| CYLINDER HEAD BOLT 8-60.....           | 3-34    | FITTING PLATE.....                       | 23-41    | GROMMET.....                         | 21-12   |
| CYLINDER HEAD COMPLETE.....            | 3-1-1   | FITTING PLATE.....                       | 23-49    | GROMMET 10.2-8.....                  | 9-64    |
| CYLINDER HEAD COMPLETE.....            | 3-1-2   | FLOAT.....                               | 6-4      | GROMMET 10.4-4.....                  | 6-17    |
| CYLINDER HEAD COVER ASSY.....          | 3-40    | FLOAT ARM PIN.....                       | 6-5      | GROMMET 17-2.7.....                  | 16-14-1 |
| CYLINDER HEAD COVER GASKET.....        | 3-41    | FLOAT VALVE ASSY.....                    | 6-8      | GROMMET 17-2.7.....                  | 16-14-2 |
| CYLINDER HEAD COVER GASKET.....        | 24-3-2  | FLUSHING CONNECTOR.....                  | 16-30    | GROMMET 17-2.7.....                  | 16-14-3 |
| CYLINDER HEAD GASKET.....              | 3-33    | FLUSHING CONNECTOR CAP.....              | 16-32    | GROMMET 17-2.7.....                  | 18-14   |
| CYLINDER HEAD GASKET.....              | 24-3-5  | FLUSHING HOSE.....                       | 16-33    | GROMMET 17-3.....                    | 17-26   |
| CYLINDER PIN (LOWER).....              | 13-21   | FLYWHEEL ASSY.....                       | 8-1      | GROMMET 18-2.5.....                  | 16-45   |
| CYLINDER PIN (UPPER).....              | 13-16   | FREE PISTON.....                         | 14-13    | GROMMET 25-15-3.....                 | 16-13   |
| <D>.....                               |         | FREE THROTTLE DRUM.....                  | 21-20    | GROMMET 8-2.5.....                   | 9-50    |
| DAMPER.....                            | 9-27    | FREE THROTTLE LEVER.....                 | 21-39    | GROUND CABLE L=625.....              | 8-40    |
| DAMPER.....                            | 24-6-5  | FREE THROTTLE ROLLER.....                | 21-43    | GROUND L=110.....                    | 12-47   |
| DAMPER (LOWER).....                    | 12-38   | FREE THROTTLE SPRING.....                | 21-45    | GROUND L=130.....                    | 12-18   |
| DAMPER (UPPER).....                    | 12-52   | FRICTION LEVER.....                      | 20A-30   | GROUND L=130.....                    | 13-3    |
| DAMPER (UPPER).....                    | 12-53   | FRICTION LEVER ASSY.....                 | 12-20    | GROUND L=210.....                    | 12-17   |
| DAMPER 21-36-5.....                    | 12-42   | FRICTION PIECE.....                      | 15-11    | GUIDE PLATE GASKET.....              | 11A-22  |
| DECAL (LEVER).....                     | 22-6    | FRICTION PLATE.....                      | 7-9      | GUIDE PLATE GASKET.....              | 24-4-10 |
| DECAL SET (MFS25C).....                | 19-7-1  | FRICTION SPRING.....                     | 7-16     | GUIDE PLATE GASKET.....              | 24-5-7  |
| DECAL SET (MFS30C).....                | 19-7-2  | FRICTION SPRING.....                     | 12-64    | GUIDE PLATE GASKET.....              | 24-8-5  |
| DETENT RETAINER.....                   | 21-41   | FRONT DECAL.....                         | 19-8     | <H>.....                             |         |
| DETENT ROLLER.....                     | 21-38   | FRONT HOUSING.....                       | 21-51    | HANGER.....                          | 1-19    |
| DETENT SPRING.....                     | 21-42   | FUEL CONNECTOR.....                      | 20-9     | HIGH PRESSURE FUEL FILTER.....       | 6-35    |
| DISC 8.5-38-2.....                     | 12-26   | FUEL CONNECTOR.....                      | 20-10    | HOLDER.....                          | 9-51    |
| DISC 8.5-38-2.....                     | 20A-36  | FUEL CONNECTOR (MALE).....               | 16-18    | HOLDER.....                          | 17-13   |
| DISTANCE PIECE.....                    | 12-10   | FUEL CONNECTOR PROTECTOR.....            | 16-19    | HOLDER.....                          | 21-47   |
| DOWEL PIN 4-10.....                    | 11A-24  | FUEL COOLER ASSY.....                    | 6-28     | HOLDING PLATE.....                   | 5-10    |
| DOWEL PIN 6-12.....                    | 1-2     | FUEL FEED PUMP ASSY.....                 | 6-13     | HOLDING PLATE.....                   | 5-17    |
| DOWEL PIN 6-12.....                    | 3-35    | FUEL FILTER ASSY.....                    | 6-60     | HOOK LEVER.....                      | 16-4    |
| DOWEL PIN 6-12.....                    | 5-2     | FUEL FILTER BAND.....                    | 6-50     | HOOK LEVER BUSHING 14-16.5-17.7..... | 16-7    |
| DOWEL PIN 6-12.....                    | 10-10   | FUEL FILTER RUBBER MOUNT.....            | 6-36     | HOSE.....                            | 3-52    |
| DOWEL PIN 8-16.....                    | 20A-19a |  |          | HOSE.....                            | 5-22    |
| DRAG LINK ASSY.....                    | 18-18   |  |          | HOSE.....                            | 6-19    |

|                                   |         |                                     |         |                                     |          |
|-----------------------------------|---------|-------------------------------------|---------|-------------------------------------|----------|
| HOSE.....                         | 6-27    | MAT SENSOR.....                     | 9-49    | O-RING.....                         | 6-62     |
| HOSE.....                         | 6-55    | METER BULB 12V-1.7W.....            | 23-33   | O-RING.....                         | 9-18     |
| HOSE.....                         | 6-56    | METER BULB 12V-1.7W.....            | 23-39   | O-RING.....                         | 12-98    |
| HOSE.....                         | 6-70    | METER BULB 12V-1.7W.....            | 23-46   | O-RING 1.5-3.5.....                 | 14-20    |
| HOSE.....                         | 6-73    | METER BULB CAP.....                 | 23-47   | O-RING 1.5-6.5.....                 | 14-24    |
| HOSE.....                         | 10-4    | METER DAMPER.....                   | 23-34   | O-RING 1.9-1.3.....                 | 1-13     |
| HOSE.....                         | 11A-45  | METER DAMPER.....                   | 23-40   | O-RING 1.9-31.2.....                | 5-31     |
| HOSE.....                         | 16-21   | METER DAMPER.....                   | 23-48   | O-RING 1.9-31.2.....                | 24-3-10  |
| HOSE.....                         | 16-23   | METER LEAD WIRE L=2000.....         | 23-58   | O-RING 1.9-4.8.....                 | 5-6      |
| HOSE.....                         | 20-6-1  | MOTOR ASSY.....                     | 14-28   | O-RING 1.9-6.8.....                 | 6-30     |
| HOSE.....                         | 20-7-1  | MOUNT 8.5-14-2.5.....               | 6-22    | O-RING 1.9-7.8.....                 | 6-29     |
| HOSE JOINT (WATER-WORKS).....     | 23-60   | MOUNT 8.5-14-2.5.....               | 16-2    | O-RING 1.9-9.8.....                 | 5-16     |
| HOUR METER ASSY.....              | 23-38   | MOUNT BRACKET.....                  | 12-37   | O-RING 1.9-9.8.....                 | 14-34    |
| HOUR METER ASSY.....              | 23A-2-1 | MOUNT HOLDING PLATE (LOWER).....    | 12-45   | O-RING 2.4-12.3.....                | 14-8     |
| HOUR METER ASSY.....              | 23A-2-2 | <N>                                 |         | O-RING 2.4-27.7.....                | 14-15    |
| <I>                               |         | NEUTRAL LOCK ARM.....               | 21-15   | O-RING 2.4-5.8.....                 | 11A-33   |
| IDLE EXHAUST PORT COVER.....      | 10-22   | NEUTRAL LOCK SPRING.....            | 21-16   | O-RING 2.4-5.8.....                 | 24-4-7   |
| IDLE EXHAUST PORT GASKET.....     | 10-24   | NEUTRAL SWITCH.....                 | 16-41   | O-RING 2.4-66.6.....                | 14-30    |
| IDLE EXHAUST PORT GASKET.....     | 10-25   | NEUTRAL SWITCH.....                 | 24-6-9  | O-RING 2.4-9.8.....                 | 14-3     |
| IGNITION COIL W/R-CAP.....        | 8-34    | NEUTRAL SWITCH (REMOTE CONT).....   | 22-10   | O-RING 2-10.....                    | 9-5      |
| INNER TUBE.....                   | 14-10   | NEUTRAL SWITCH ACTUATOR.....        | 16-42   | O-RING 2-28.5.....                  | 14-12    |
| INSTRUCTION DECAL.....            | 20A-15  | NEUTRAL SWITCH ACTUATOR.....        | 24-6-10 | O-RING 2-34.5.....                  | 14-17    |
| INSTRUCTION DECAL.....            | 21-24   | NEUTRAL SWITCH BRACKET.....         | 16-43   | O-RING 2-43.5.....                  | 14-16    |
| INSULATOR.....                    | 5-30    | NEUTRAL SWITCH BRACKET.....         | 24-6-18 | O-RING 2-62.5.....                  | 14-29    |
| INTAKE MANIFOLD ASSY.....         | 5-1     | NIPPLE 6-8-11.....                  | 16-24   | O-RING 3.1-24.4.....                | 3-47     |
| INTAKE SILENCER ASSY.....         | 5-45    | NIPPLE 8-6-13.....                  | 5-15    | O-RING 3.1-24.4.....                | 16-31    |
| INTAKE SILENCER ASSY.....         | 5-48    | NUT.....                            | 4-4     | O-RING 3.1-24.4.....                | 24-3-3   |
| INTAKE SILENCER COVER.....        | 5-49    | NUT.....                            | 5-34    | O-RING 3.5-21.7.....                | 11A-34   |
| INTAKE SILENCER GASKET.....       | 5-51    | NUT.....                            | 6-64    | O-RING 3.5-21.7.....                | 24-4-8   |
| INTAKE VALVE.....                 | 3-18    | NUT.....                            | 7-22    | O-RING 3.5-25.7.....                | 6-53     |
| INTAKE VALVE KIT.....             | 3-17    | NUT.....                            | 9-21    | O-RING 3.5-29.7.....                | 12-35    |
| INTAKE VALVE STEM SEAL.....       | 3-27    | NUT.....                            | 9-40    | O-RING 3.5-36.....                  | 11A-25   |
| INTERFACE CABLE.....              | 23B-10  | NUT.....                            | 9-56    | O-RING 3.5-36.....                  | 24-4-6   |
| ISC VALVE.....                    | 9-38    | NUT.....                            | 11A-10  | O-RING 3.6-6.5.....                 | 5-13     |
| <J>                               |         | NUT.....                            | 11A-41  | O-RING 3-62.5.....                  | 11B-6    |
| JOINT.....                        | 5-7     | NUT.....                            | 12-11   | O-RING 3-62.5.....                  | 24-4-3   |
| JOINT.....                        | 14-5    | NUT.....                            | 12-90   | O-RING $\phi$ 1.9.....              | 3-32     |
| JOINT.....                        | 21-49   | NUT.....                            | 13-35   | O-RING $\phi$ 1.9.....              | 24-3-12  |
| JOINT ASSY (INLET).....           | 20-2    | NUT.....                            | 14-6    | OVERHEAT BUZZER.....                | 9-48     |
| JOINT ASSY (OUTLET).....          | 20-3    | NUT.....                            | 15-23   | OVERHEAT BUZZER.....                | 22-12    |
| <K>                               |         | NUT.....                            | 21-10   | <P>                                 |          |
| KEY 10-3-7-3.....                 | 4-7     | NUT.....                            | 21-32   | PILOT LAMP ASSY.....                | 16-25    |
| KEY 19-7-5.....                   | 8-3     | NUT.....                            | 23-36   | PIN.....                            | 11B-15   |
| KEY 20-4-6-2.....                 | 11A-16  | NUT.....                            | 23-42   | PINION ASSY.....                    | 9-12     |
| KEY 20-4-6-2.....                 | 24-5-3  | NUT.....                            | 23-51   | PIPE JOINT.....                     | 6-42     |
| KEY 20-4-6-2.....                 | 24-8-3  | NUT 10-P1.5.....                    | 12-51   | PISTON.....                         | 2-8      |
| KEY t =4.....                     | 4-2     | NUT 12-P1.25.....                   | 13-40   | PISTON PIN.....                     | 2-9      |
| <L>                               |         | NUT 18-P1.5.....                    | 8-4     | PISTON PIN CLIP.....                | 2-10     |
| LEAD WIRE BAND 100.....           | 8-38    | NYLON NUT 10-P1.5.....              | 20A-21  | PISTON REPAIR KIT.....              | 2-7      |
| LEAD WIRE BAND 200.....           | 8-33    | NYLON NUT 12-P1.25.....             | 12-43   | PISTON RING.....                    | 2-12     |
| LOCK NUT 10-P1.25.....            | 20A-27  | NYLON NUT 3/8-24UNF.....            | 18-19   | PISTON RING.....                    | 2-13     |
| LOCK PLATE.....                   | 12-54   | NYLON NUT 4-P0.7.....               | 11A-47  | PISTON RING SET.....                | 2-11     |
| LOCK PLATE.....                   | 12-56   | NYLON NUT 7/8-14.....               | 12-9    | PISTON RING-OIL.....                | 2-14     |
| LOCK WASHER.....                  | 4-5     | NYLON NUT 8-P1.25.....              | 12-27   | PISTON ROD ASSY.....                | 14-11    |
| LOW PERMEATION HOSE.....          | 6-58    | NYLON NUT 8-P1.25.....              | 20A-37  | PIVOT BOLT.....                     | 12-68    |
| LOW PERMEATION HOSE.....          | 6-76    | <O>                                 |         | PLAIN SHAFT BEARING.....            | 2-2-1    |
| LOW PERMEATION HOSE.....          | 16-47   | OIL FILLER CAP.....                 | 3-46    | PLAIN SHAFT BEARING.....            | 2-2-2    |
| LOW PERMEATION HOSE L=100.....    | 6-39    | OIL FILTER.....                     | 1-7     | PLASTIC RIVET 6.5.....              | 15-15    |
| LOW PERMEATION HOSE L=140.....    | 6-38    | OIL FILTER.....                     | 24-8-6  | PLATE.....                          | 3-38     |
| LOW PERMEATION HOSE L=190.....    | 6-37    | OIL FILTER BOLT.....                | 1-3     | PLATE.....                          | 5-24     |
| LOW PERMEATION HOSE L=300.....    | 6-41    | OIL LEVEL GAUGE.....                | 10-6    | PLATE.....                          | 6-33     |
| LOW PERMEATION HOSE L=340.....    | 6-40    | OIL PRESSURE SW LEAD WIRE ASSY..... | 9-2     | PLATE.....                          | 9-41     |
| LOWER UNIT ASSY (L).....          | 24-1-2  | OIL PRESSURE SWITCH.....            | 9-1     | PLATE.....                          | 10-23    |
| LOWER UNIT ASSY (S).....          | 24-1-1  | OIL PUMP ASSY.....                  | 3-29    | PLATE.....                          | 12-30    |
| LOWER UNIT ASSY (UL).....         | 24-1-3  | OIL SEAL 16-28-6.....               | 10-7    | PLATE.....                          | 20A-39   |
| LOWER UNIT GASKET SET.....        | 24-4-1  | OIL SEAL 16-28-6.....               | 24-3-14 | PLUG.....                           | 8-6      |
| <M>                               |         | OIL SEAL 17-30-9.....               | 11A-21  | PLUG.....                           | 8-17     |
| MAIN SWITCH ASSY.....             | 16-40   | OIL SEAL 17-30-9.....               | 24-4-4  | PLUG 8-8.....                       | 11A-3    |
| MAIN SWITCH ASSY.....             | 20A-8   | OIL SEAL 18-28-8.....               | 11B-7   | PLUG CAP W/RESISTANCE.....          | 8-35     |
| MAIN SWITCH ASSY.....             | 22-1    | OIL SEAL 18-28-8.....               | 24-4-5  | PLUNGER ASSY.....                   | 10-2     |
| MAIN SWITCH ASSY.....             | 24-6-8  | OIL SEAL 18-35-8.....               | 3-6     | POWER HEAD GASKET SET.....          | 24-3-1   |
| MAIN SWITCH CAP (WATERPROOF)..... | 20A-11  | OIL SEAL 18-35-8.....               | 24-3-4  | PRE-COATED BOLT 6-20.....           | 4-9      |
| MAIN SWITCH KEY.....              | 20A-9-1 | OIL SEAL 35-50-8.....               | 2-4     | PRE-COATED BOLT 6-20.....           | 7-20     |
| MAIN SWITCH KEY.....              | 20A-9-2 | OIL SEAL 35-50-8.....               | 24-3-9  | PRE-COATED BOLT 6-25.....           | 8-7      |
| MAIN SWITCH KEY.....              | 20A-9-3 | OIL SEAL 38-50-8.....               | 2-3     | PRE-COATED BOLT 6-30.....           | 8-9      |
| MAIN SWITCH KEY.....              | 22-2-1  | OIL SEAL 38-50-8.....               | 24-3-8  | PRE-RIGGING KIT(GENERIC FLUSH)..... | 23B-14   |
| MAIN SWITCH KEY.....              | 22-2-2  | OIL STRAINER ASSY.....              | 10-3    | PRIMER BULB.....                    | 20-4-1   |
| MAIN SWITCH KEY.....              | 22-2-3  | ORIFICE.....                        | 6-71    | PRIMER BULB ASSY.....               | 20-1-1   |
| MAIN SWITCH KEY COVERING CAP..... | 20A-10  | O-RING.....                         | 5-14    | PROPELLER ASSY (10).....            | 11B-21-3 |
| MAIN SWITCH KEY COVERING CAP..... | 22-3    | O-RING.....                         | 6-2     | PROPELLER ASSY (11).....            | 11B-21-4 |
| MAINTENANCE KIT.....              | 24-8-1  | O-RING.....                         | 6-10    | PROPELLER ASSY (12).....            | 11B-21-5 |
| MANUAL VALVE ASSY.....            | 14-1    | O-RING.....                         | 6-12    | PROPELLER ASSY (13).....            | 11B-21-6 |
| MAP SENSOR.....                   | 5-21    | O-RING.....                         | 6-16    | "PROPELLER ASSY (14").....          | 11B-21-7 |

|                                 |          |                                |          |                              |         |
|---------------------------------|----------|--------------------------------|----------|------------------------------|---------|
| "PROPELLER ASSY (8")"           | 11B-21-1 | RUBBER MOUNT 11.8-14-1.5       | 8-22     | SPRING                       | 11B-16  |
| PROPELLER ASSY (9)              | 11B-21-2 | RUBBER MOUNT 11.8-14-1.5       | 9-42     | SPRING                       | 14-23   |
| PROPELLER HARDWARE KIT          | 11B-22   | RUBBER MOUNT 8.5-14-2.5        | 6-23     | SPRING                       | 15-13   |
| PROPELLER NUT                   | 11B-25   | RUBBER MOUNT RETAINER          | 12-57    | SPRING PIN                   | 12-60   |
| PROPELLER SHAFT                 | 11B-13   | <S>                            |          | SPRING PIN                   | 12-95   |
| PROPELLER SHAFT HOUSING         | 11B-3    | SAFETY ROPE $\phi$ 5-1600      | 23-2     | SPRING PIN 3.5-16            | 13-43   |
| PROPELLER SHAFT HOUSING ASSY    | 11B-2    | SCREW                          | 1-15     | SPRING PIN 3-12              | 11A-31  |
| PROTECTOR $\phi$ 18-130         | 6-44     | SCREW                          | 3-45     | SPRING PIN 3-12              | 17-25   |
| PROTECTOR $\phi$ 18-240         | 6-43     | SCREW                          | 5-11     | SPRING PIN 3-12              | 24-7-9  |
| PROTECTOR $\phi$ 8-22           | 8-26     | SCREW                          | 6-3      | SPRING PIN 3-12              | 24-8-13 |
| PT ASSY                         | 13-14    | SCREW                          | 6-7      | SPRING RETAINER              | 11B-17  |
| PTT SOLENOID SWITCH (A)         | 9-54     | SCREW                          | 6-18     | SPRING SEAT                  | 14-22   |
| PTT SOLENOID SWITCH (B)         | 9-55     | SCREW                          | 6-31     | SPRING WASHER                | 6-66    |
| PTT SWITCH ASSY                 | 16-46    | SCREW                          | 6-32     | SPRING WASHER                | 9-20    |
| PTT SWITCH ASSY                 | 20A-7    | SCREW                          | 9-15     | SPRING WASHER                | 9-23    |
| PTT SWITCH ASSY                 | 22-17    | SCREW                          | 11A-8    | SPRING WASHER                | 9-57    |
| PTT SWITCH ASSY BRACKET         | 16-36    | SCREW                          | 11A-48   | SPRING WASHER                | 23-37   |
| PTT THRUST ROD                  | 13-9     | SCREW                          | 13-27    | SPRING WASHER                | 23-43   |
| PULSAR COIL #1                  | 8-10     | SCREW                          | 15-8     | SPRING WASHER                | 23-50   |
| PULSAR COIL #2                  | 8-11     | SCREW                          | 15-10    | STARTER CABLE L=270          | 9-31    |
| PUMP                            | 14-25    | SCREW                          | 20-23    | STARTER CABLE L=270          | 24-6-13 |
| PUMP CASE (LOWER)               | 11A-20   | SCREW                          | 21-23    | STARTER CASE                 | 7-2     |
| PUMP CASE (UPPER)               | 11A-17   | SCREW                          | 21-26    | STARTER HANDLE               | 7-12    |
| PUMP CASE GASKET                | 11A-23   | SCREW                          | 21-27    | STARTER LOCK                 | 7-14    |
| PUMP CASE GASKET                | 24-4-9   | SCREW                          | 21-28    | STARTER LOCK CABLE BRACKET   | 1-17    |
| PUMP CASE GASKET                | 24-5-6   | SCREW                          | 21-40    | STARTER LOCK CAM SPRING      | 7-17    |
| PUMP CASE GASKET                | 24-8-10  | SCREW                          | 22-11    | STARTER LOCK SPRING          | 7-15    |
| PUMP CASE LINER                 | 11A-18   | SCREW                          | 23-56    | STARTER LOCK WIRE            | 7-18    |
| PUMP CASE LINER                 | 24-5-4   | SCREW SET                      | 20A-44   | STARTER MOTOR ASSY           | 9-11    |
| PUMP CASE LINER                 | 24-8-9   | SEAL                           | 10-30    | STARTER MOTOR ASSY           | 24-6-2  |
| PUSH ROD                        | 11B-19   | SEAL L=263                     | 10-29    | STARTER MOTOR BAND           | 9-26    |
| <Q>                             |          | SEAL RING                      | 18-21    | STARTER MOTOR BAND           | 24-6-4  |
| QUICK-CONNECTOR (MALE)          | 20-19    | SEAL RING 13.8-22-3.7          | 16-5     | STARTER ROPE $\phi$ 5-1800   | 7-11    |
| <R>                             |          | SEAL SET                       | 14-2     | STARTER SEAL                 | 7-19    |
| RATCHET                         | 7-5      | SEAL WASHER                    | 14-18    | STARTER SOLENOID             | 9-52    |
| REAR HOUSING                    | 21-13    | SETTING PIECE                  | 12-65    | STARTER SOLENOID             | 24-6-7  |
| REAR PANEL                      | 21-14    | SETTING PLATE                  | 12-62    | STARTER SPRING               | 7-3     |
| RECOIL STARTER ASSY             | 7-1      | SHIFT ARM                      | 18-2     | STAY                         | 5-54    |
| RECTIFIER COMPLETE              | 9-6      | SHIFT CABLE                    | 20A-3    | STAY                         | 6-69    |
| RECTIFIER COMPLETE              | 23-4     | SHIFT DECAL                    | 16-53    | STEERING BRACKET             | 12-83   |
| RECTIFIER COMPLETE              | 24-6-16  | SHIFT DECAL                    | 20A-13   | STEERING BRACKET ASSY        | 20A-19  |
| RECTIFIER KIT                   | 23-3     | SHIFT DETENT SPRING            | 17-11    | STEERING HOOK PLATE          | 18-15   |
| REEL                            | 7-4      | SHIFT DETENT SUPPORTER         | 17-12    | STEERING SHAFT ASSY          | 12-29   |
| REMOTE CONT CABLE STAY          | 16-52    | SHIFT GEAR ASSY                | 21-7     | STOP SWITCH ASSY             | 16-26   |
| REMOTE CONTROL FITTING ASSY     | 18-1     | SHIFT LEVER                    | 17-1     | STOP SWITCH ASSY             | 20A-5   |
| REMOTE CONTROL FITTING ASSY     | 23B-17   | SHIFT LEVER BRACKET            | 17-5     | STOP SWITCH ASSY             | 22-13   |
| REMOTE CONTROL HEAD ASSY(RC12A) | 21-1-1   | SHIFT LEVER KIT                | 20A-50   | STOP SWITCH DECAL            | 16-28   |
| REMOTE CONTROL HEAD ASSY(RC12B) | 21-1-2   | SHIFT LEVER ROD                | 17-7     | STOP SWITCH DECAL            | 20A-14  |
| REMOTE CONTROL LOGO DECAL       | 22-16    | SHIFT LEVER ROD                | 18-6     | STOP SWITCH DECAL            | 22-15   |
| RESERVE TANK                    | 14-31    | SHIFT LEVER SHAFT ASSY         | 17-10    | STOP SWITCH LANYARD ASSY     | 16-27   |
| RETAINER                        | 3-19     | SHIFT POSITION DECAL           | 22-7     | STOP SWITCH LANYARD ASSY     | 20A-6   |
| RETAINER                        | 3-23     | SHIFT ROD                      | 17-23    | STOP SWITCH LANYARD ASSY     | 22-14   |
| RETURN SPRING                   | 7-7      | SHIFT ROD JOINT                | 17-24    | STOPPER                      | 12-22   |
| RETURN SPRING                   | 7-8      | SHIFT UNIT ASSY                | 20A-49   | STOPPER                      | 12-74   |
| REVERSE LOCK                    | 12-66    | SHIM 26.5-34.8-0.1             | 11B-10-1 | STOPPER                      | 13-32   |
| REVERSE LOCK ARM                | 12-67    | SHIM 26.5-34.8-0.15            | 11B-10-2 | STOPPER                      | 20A-32  |
| REVERSE LOCK LEVER              | 12-72    | SHIM 35-41.9-0.1               | 11A-28-1 | STUD                         | 3-3     |
| REVERSE LOCK LEVER              | 13-30    | SHIM 35-41.9-0.15              | 11A-28-2 | STUD                         | 11A-40  |
| REVERSE LOCK LEVER GRIP         | 12-73    | SHIM 35-41.9-0.3               | 11A-28-3 | STUD                         | 15-3    |
| REVERSE LOCK LEVER GRIP         | 13-31    | SHIM 35-41.9-0.5               | 11A-28-4 | STUD M10-40                  | 20A-20  |
| REVERSE LOCK LEVER SPRING       | 12-81    | SHOULDER BOLT                  | 13-51    | SWIVEL BRACKET               | 12-15   |
| REVERSE LOCK LINK               | 12-80    | SHOULDER BOLT 6-8              | 12-75    | SWIVEL BRACKET ASSY          | 13-11   |
| REVERSE LOCK ROD                | 12-70    | SNAP                           | 11B-18   | SWIVEL BRACKET SHAFT ASSY    | 12-6    |
| REVERSE LOCK SPRING (L)         | 12-82-2  | SNAP PIN                       | 13-10    | SWIVEL BRACKET SHAFT ASSY    | 13-7    |
| REVERSE LOCK SPRING (S)         | 12-82-1  | SNAP PIN d=8                   | 17-9     | <T>                          |         |
| RIGGING BOLT SET                | 12-87    | SNAP PIN d=8                   | 17-29    | TACHOMETER KIT               | 23A-6-1 |
| RIGGING BOLT SET                | 13-37    | SNAP PIN d=8                   | 18-9     | TACHOMETER KIT               | 23A-6-2 |
| RIGGING CORD KIT                | 23B-15   | SOLENOID SWITCH CORD (B) L=150 | 9-58     | TACHOMETER KIT               | 23B-13  |
| ROCKER ARM                      | 3-7      | SOLENOID SWITCH CORD (B) L=150 | 9-59     | TACHOMETER LEAD WIRE L=6000  | 23-21   |
| ROCKER ARM SHAFT                | 3-10     | SPACER                         | 21-29    | TANK FILLER CAP GASKET       | 20-14a  |
| ROCKER ARM SHAFT                | 3-11     | SPACER 10.5-23-9               | 20A-25   | TAPERED ROLLER BEARING 30205 | 11B-1   |
| ROCKER SHAFT SPRING L=30        | 3-13     | SPACER 6.2-9-15.7              | 6-24     | TAPERED ROLLER BEARING 32004 | 11A-14  |
| ROCKER SHAFT SPRING L=50        | 3-14     | SPACER 6.2-9-15.7              | 16-3     | TAPPING SCREW                | 7-10    |
| ROLLER                          | 21-34    | SPACER 9.6-19-26.5             | 18-22    | TAPPING SCREW 5-16           | 5-52    |
| ROLLER 6.1-14.7-14              | 19-4     | SPARK PLUG(DCPR6E)             | 3-48     | TAPPING SCREW 6-16           | 20A-29  |
| ROLLER BEARING 18-25-2.5        | 11B-4    | SPARK PLUG(DCPR6E)             | 24-8-15  | TAPPING SCREW M6-60          | 10-31   |
| ROLLER BEARING 20-27-30         | 11A-2    | SPEEDOMETER KIT (60MPH)        | 23A-4-1  | TEE CONNECTOR                | 23B-7   |
| ROLLER RETAINER                 | 21-44    | SPEEDOMETER KIT (60MPH)        | 23A-4-2  | TERMINAL CAP 13-13-28        | 9-30    |
| ROPE ANCHOR                     | 7-13     | SPEEDOMETER KIT (60MPH)        | 23B-8    | TERMINAL CAP 13-13-28        | 24-6-12 |
| RUBBER MOUNT                    | 6-68     | SPLIT PIN 2-12                 | 12-71    | TERMINAL CAP 8-13-28         | 9-32    |
| RUBBER MOUNT (LOWER)            | 12-39    | SPLIT PIN 3-22                 | 11B-26   | TERMINAL CAP 8-13-28         | 9-60    |
| RUBBER MOUNT (UPPER)            | 12-49    | SPLIT PIN 3-22                 | 24-8-14  | TERMINAL CAP 8-13-28         | 13-28   |
| RUBBER MOUNT 11.8-14-1.5        | 5-26     | SPRING                         | 5-39     | TERMINAL CAP 8-13-28         | 24-6-14 |

|                              |         |                          |          |
|------------------------------|---------|--------------------------|----------|
| TERMINAL CAP 8-18-28         | 9-33    | WASHER                   | 12-28    |
| TERMINAL CAP 8-18-28         | 24-6-15 | WASHER                   | 12-44    |
| TERMINAL HOLDER              | 6-11    | WASHER                   | 12-76    |
| TERMINATOR (FEMALE)          | 23B-6   | WASHER                   | 12-85    |
| TERMINATOR (MALE)            | 23B-5   | WASHER                   | 12-89    |
| THERMOSTAT                   | 1-8     | WASHER                   | 13-34    |
| THERMOSTAT CAP               | 1-9     | WASHER                   | 13-41    |
| THERMOSTAT CAP GASKET        | 1-10    | WASHER                   | 15-22    |
| THERMOSTAT CAP GASKET        | 24-3-6  | WASHER                   | 18-17    |
| THROTTLE ARM                 | 21-2    | WASHER                   | 20-24    |
| THROTTLE BODY ASSY           | 5-37-1  | WASHER                   | 20A-22   |
| THROTTLE BODY ASSY           | 5-37-2  | WASHER                   | 20A-38   |
| THROTTLE CAM ASSY            | 5-38-1  | WASHER                   | 21-5     |
| THROTTLE CAM ASSY            | 5-38-2  | WASHER                   | 21-30    |
| THROTTLE DECAL               | 15-16   | WASHER                   | 21-31    |
| THROTTLE DECAL               | 20A-12  | WASHER                   | 21-33    |
| THROTTLE DRUM ASSY           | 17-18   | WASHER                   | 21-36    |
| THROTTLE FRICTION ARM        | 21-3    | WASHER 10.1-18-2.5       | 12-55    |
| THROTTLE FRICTION ASSY       | 20A-48  | WASHER 12.5-32-2.5       | 11B-24   |
| THROTTLE LINK ASSY           | 20A-47  | WASHER 13.2-21.8-2       | 3-15     |
| THROTTLE ROD                 | 17-22   | WASHER 13-34-3           | 12-41    |
| THROTTLE SHAFT               | 15-5    | WASHER 13-34-3           | 13-39    |
| THROTTLE SHAFT DAMPER        | 15-6    | WASHER 14.5-24-1         | 10-14    |
| THROTTLE SHAFT KIT           | 20A-46  | WASHER 14.5-24-1         | 24-8-12  |
| THROTTLE SHAFT SUPPORT       | 15-9    | WASHER 18.2-34-1         | 13-23    |
| THROTTLE WIRE                | 15-21   | WASHER 18-24-1.5         | 11B-12   |
| THROTTLE WIRE                | 20A-2   | WASHER 19-34-3           | 8-5      |
| THROTTLE WIRE BRACKET        | 17-17   | WASHER 39-52-1           | 15-18    |
| THRUST HOLDER 4D             | 11B-23  | WASHER 5.3-12-1          | 5-4      |
| THRUST PLATE                 | 21-22   | WASHER 6.5-19-3.2        | 4-8      |
| THRUST PLATE (UPPER) 31-50-2 | 12-34   | WASHER 6.5-21-1          | 5-42     |
| THRUST ROD                   | 12-13   | WASHER 6.5-21-1          | 6-21     |
| THRUST ROD SPRING            | 12-14   | WASHER 6.5-21-1          | 16-50    |
| TILLER HANDLE COVER          | 20A-16  | WASHER 6.5-21-1          | 17-3     |
| TILLER HANDLE KIT            | 20A-1   | WASHER 6.5-21-1          | 19-6     |
| TILLER HANDLE SUB-ASSY       | 15-1    | WASHER 6.5-23-1.5        | 13-20    |
| TILT STOPPER                 | 12-59   | WASHER 6-16-1.5          | 5-27     |
| TILT STOPPER GRIP            | 13-44   | WASHER 6-16-1.5          | 7-21-1   |
| TILT STOPPER KIT             | 13-42-1 | WASHER 6-16-1.5          | 7-21-2   |
| TILT STOPPER KIT             | 13-42-2 | WASHER 6-16-1.5          | 8-19     |
| TILT STOPPER SPRING          | 13-13   | WASHER 6-16-1.5          | 8-23     |
| TILT SWITCH PLUG             | 21-52   | WASHER 6-16-1.5          | 9-44     |
| TIMING BELT                  | 4-10    | WASHER 6-16-1.5          | 11A-36   |
| TOCS STARTER KIT             | 23B-1   | WASHER 6-16-1.5          | 12-69    |
| TOOL KIT                     | 23-1    | WASHER 6-16-1.5          | 12-79    |
| TOP COWL ASSY                | 19-1    | WASHER 6-16-1.5          | 16-11    |
| TOP COWL SEAL                | 19-3    | WASHER 6-16-1.5          | 17-20    |
| TOP COWL SUB-ASSY            | 19-2    | WASHER 6-16-1.5          | 18-4     |
| TRIM METER ASSY              | 23-45   | WASHER 6-16-1.5          | 23-54    |
| TRIM METER KIT               | 23-44   | WASHER 8.1-16-1.5        | 10-37    |
| TRIM METER KIT               | 23A-1-1 | WASHER 8.1-16-1.5        | 24-7-5   |
| TRIM METER KIT               | 23A-1-2 | WASHER 8.1-20-0.8        | 12-23    |
| TRIM METER KIT               | 23B-9-1 | WASHER 8.1-20-0.8        | 20A-33   |
| TRIM SENSOR L=1700           | 23-52   | WASHER 8.5-18-1.6        | 12-78    |
| TRIM TAB                     | 11A-5   | WASHER 8.5-18-1.6        | 17-8     |
| TRIM TAB                     | 24-8-7  | WASHER 8.5-18-1.6        | 17-28    |
| TWIN REMOTE CONTROL KIT      | 21-55   | WASHER 8.5-18-1.6        | 18-8     |
| <V>                          |         | WASHER 8.5-38-3          | 12-25    |
| VALVE ASSY (PRESSURE CHECK)  | 5-8     | WASHER 8.5-38-3          | 20A-35   |
| VALVE SEAT                   | 14-19   | WASHER 9.6-18-2          | 18-20    |
| VALVE SPRING L=35            | 3-25    | WATER PIPE (L)           | 11A-43-2 |
| VALVE SPRING SEAT            | 3-24    | WATER PIPE (S)           | 11A-43-1 |
| VALVE SPRING SEAT            | 3-26    | WATER PIPE (UL)          | 11A-43-3 |
| VAPOR SEPARATOR ASSY         | 6-1     | WATER PIPE (UL)          | 24-7-7   |
| VOLTMETER ASSY               | 23-32   | WATER PIPE SEAL (LOWER)  | 11A-19   |
| VOLTMETER ASSY               | 23A-3-1 | WATER PIPE SEAL (UPPER)  | 11A-44   |
| VOLTMETER ASSY               | 23A-3-2 | WATER PIPE STOPPER       | 10-12    |
| VOLTMETER KIT                | 23B-9-3 | WATER PUMP GUIDE PLATE   | 11A-26   |
| <W>                          |         | WATER PUMP GUIDE PLATE   | 24-5-5   |
| WARNING DECAL                | 16-51   | WATER PUMP GUIDE PLATE   | 24-8-11  |
| WASHER                       | 1-6     | WATER PUMP IMPELLER      | 11A-15   |
| WASHER                       | 3-31    | WATER PUMP IMPELLER      | 24-5-2   |
| WASHER                       | 3-37    | WATER PUMP IMPELLER      | 24-8-4   |
| WASHER                       | 5-33    | WATER PUMP REPAIR KIT    | 24-5-1   |
| WASHER                       | 6-65    | WATER STRAINER           | 11A-7    |
| WASHER                       | 9-13    | WATER STRAINER SET       | 11A-46   |
| WASHER                       | 9-19    | WATER TEMPERATURE SENSOR | 9-4      |
| WASHER                       | 9-24    | WAVE WASHER              | 21-19    |
| WASHER                       | 9-39    | WAVE WASHER 39.5-52-1.2  | 15-19    |
| WASHER                       | 10-17   | WAVE WASHER d=14         | 16-8     |
| WASHER                       | 10-32   | WIRING DIAGRAM DECAL     | 9-67     |
| WASHER                       | 11A-42  |                          |          |
| WASHER                       | 12-12   |                          |          |

# INDEX (Parts Number)

|             |          |             |          |             |         |             |         |
|-------------|----------|-------------|----------|-------------|---------|-------------|---------|
| 1E0-34093-0 | 23-7a    | 346-64303-5 | 24-7-6   | 398-62396-1 | 13-3    | 3AC-06008-1 | 8-8     |
| 1H2-31534-0 | 13-15    | 346-64327-0 | 11A-11   | 398-76083-0 | 16-42   | 3AC-06071-0 | 8-10    |
| 309-00131-0 | 4-7      | 346-64328-0 | 11A-12   | 398-76083-0 | 24-6-10 | 3AC-06123-0 | 8-2     |
| 309-65032-0 | 9-64     | 346-65013-0 | 11A-21   | 3A0-76079-0 | 5-28    | 3AC-06133-0 | 8-26    |
| 332-60005-2 | 11A-3    | 346-65013-0 | 24-4-4   | 3A0-76079-0 | 8-24    | 3AC-06135-0 | 9-51    |
| 332-60006-1 | 11A-4    | 346-65017-2 | 11A-20   | 3A0-76079-0 | 9-43    | 3AC-06302-0 | 6-68    |
| 332-60006-1 | 24-4-2   | 346-66037-0 | 11A-37   | 3A1-60235-0 | 11A-46  | 3AC-06469-0 | 8-34    |
| 332-60006-1 | 24-8-2   | 346-66037-0 | 24-7-10  | 3A3-06830-0 | 22-13   | 3AC-06864-0 | 8-9     |
| 332-60103-0 | 11B-6    | 346-66321-0 | 12-70    | 3A3-62396-1 | 12-47   | 3AC-06901-0 | 9-35    |
| 332-60103-0 | 24-4-3   | 346-66322-0 | 12-66    | 3A3-76037-0 | 8-28-1  | 3AC-06919-0 | 9-63    |
| 332-62101-1 | 12-96    | 346-66323-1 | 12-81    | 3A3-76037-0 | 8-28-2  | 3AC-06920-0 | 5-26    |
| 332-62101-1 | 13-47    | 346-66331-0 | 12-82-1  | 3A3-76037-0 | 9-10    | 3AC-06920-0 | 8-22    |
| 332-64221-0 | 11B-16   | 346-66334-0 | 12-22    | 3A3-76086-1 | 22-10   | 3AC-06920-0 | 9-42    |
| 332-65022-0 | 11A-16   | 346-66334-0 | 12-74    | 3A3-76115-1 | 22-4    | 3AC-06952-0 | 6-11    |
| 332-65022-0 | 24-5-3   | 346-66334-0 | 13-32    | 3A3-81301-0 | 21-55   | 3AC-06999-0 | 8-35    |
| 332-65022-0 | 24-8-3   | 346-66334-0 | 20A-32   | 3A3-83314-2 | 21-8    | 3AC-07233-0 | 5-24    |
| 332-66021-0 | 11A-33   | 346-67113-0 | 6-22     | 3A3-84307-0 | 21-42   | 3AC-07421-0 | 10-6    |
| 332-66021-0 | 24-4-7   | 346-67113-0 | 16-2     | 3A3-84364-2 | 21-9    | 3AC-07435-0 | 3-49    |
| 332-70201-0 | 20-11    | 346-67114-1 | 6-24     | 3A3-84365-1 | 21-2    | 3AC-07614-1 | 9-2     |
| 334-00131-0 | 8-3      | 346-67114-1 | 16-3     | 3A3-84368-0 | 21-19   | 3AC-07010-1 | 3-5     |
| 334-65012-0 | 11A-24   | 346-67115-0 | 5-42     | 3A3-84374-0 | 21-29   | 3AC-09056-1 | 6-46    |
| 336-06973-0 | 13-25    | 346-67115-0 | 6-21     | 3A3-84376-0 | 21-12   | 3AC-10019-0 | 6-34    |
| 336-06973-0 | 23-55    | 346-67115-0 | 16-50    | 3A3-84381-0 | 21-7    | 3AC-10045-0 | 4-10    |
| 336-62415-0 | 11A-25   | 346-67115-0 | 17-3     | 3A3-84383-0 | 21-33   | 3AC-10046-0 | 6-29    |
| 336-62415-0 | 24-4-6   | 346-67115-0 | 19-6     | 3A3-84391-0 | 21-20   | 3AC-10087-0 | 6-45    |
| 336-66319-1 | 12-68    | 346B64106-5 | 11B-21-1 | 3A3-84403-0 | 21-16   | 3AC-10095-0 | 6-16    |
| 336-76091-0 | 8-38     | 346Q60101-8 | 11B-3    | 3A3-84421-0 | 21-34   | 3AC-10098-0 | 5-8     |
| 338-01133-0 | 5-23     | 346Q61110-5 | 10-34    | 3A3-84422-0 | 21-22   | 3AC-10099-0 | 5-9     |
| 338-01133-0 | 6-74     | 346Q61110-5 | 24-7-2   | 3A3-84423-0 | 21-41   | 3AC-10100-1 | 5-37-2  |
| 338-02215-0 | 6-49     | 348-65029-1 | 11A-22   | 3A3-84424-0 | 21-43   | 3AC-10104-0 | 5-43    |
| 338-02215-0 | 6-57     | 348-65029-1 | 24-4-10  | 3A3-84425-0 | 21-45   | 3AC-10104-0 | 24-3-11 |
| 338-02215-0 | 6-72     | 348-65029-1 | 24-5-7   | 3A3-84426-0 | 21-44   | 3AC-10130-0 | 5-50    |
| 338-02215-0 | 16-22    | 348-65029-1 | 24-8-5   | 3A3-84428-0 | 21-3    | 3AC-10144-0 | 6-50    |
| 338-67147-0 | 16-5     | 349-62126-0 | 12-8     | 3A3-84432-0 | 21-25   | 3AC-10145-0 | 6-36    |
| 338-67163-0 | 16-45    | 349-66312-0 | 12-80    | 3A3-84435-0 | 21-21   | 3AC-10150-0 | 6-1     |
| 344-03244-0 | 6-6      | 349-66313-0 | 12-67    | 3AA-60108-0 | 4-9     | 3AC-10154-0 | 6-15    |
| 344-67177-1 | 12-16    | 349B64529-1 | 11B-21-7 | 3AA-76026-0 | 16-40   | 3AC-10161-0 | 5-15    |
| 344-67177-1 | 16-12    | 349Q60100-7 | 11B-2    | 3AA-76026-0 | 24-6-8  | 3AC-10162-0 | 5-6     |
| 345-01111-0 | 1-2      | 349Q62993-3 | 12-59    | 3AA-76145-0 | 9-30    | 3AC-10164-0 | 6-30    |
| 345-01111-0 | 3-35     | 350-63046-0 | 15-7     | 3AA-76145-0 | 24-6-12 | 3AC-10169-0 | 5-10    |
| 345-01111-0 | 5-2      | 350-64222-1 | 11B-17   | 3AA-83719-0 | 12-78   | 3AC-10175-0 | 6-28    |
| 345-01111-0 | 10-10    | 350-67105-0 | 16-7     | 3AA-83719-0 | 17-8    | 3AC-10200-0 | 5-5     |
| 345-05122-1 | 13-20    | 350-67154-0 | 15-15    | 3AA-83719-0 | 17-28   | 3AC-10204-0 | 8-21    |
| 345-06915-0 | 10-21    | 353-00132-0 | 8-4      | 3AA-83719-0 | 18-8    | 3AC-10211-0 | 9-38    |
| 345-06915-0 | 13-26    | 353-00133-0 | 8-5      | 3AB-05131-0 | 7-13    | 3AC-10214-0 | 5-21    |
| 345-61322-2 | 12-55    | 353-06821-0 | 16-27    | 3AC-00011-0 | 2-12    | 3AC-10215-0 | 9-49    |
| 345-62121-1 | 12-13    | 353-06821-0 | 20A-6    | 3AC-00012-0 | 2-13    | 3AC-10300-1 | 5-12    |
| 345-62122-2 | 12-14    | 353-06821-0 | 22-14    | 3AC-00013-0 | 2-14    | 3AC-10303-1 | 5-14    |
| 345-63048-0 | 15-6     | 353-61334-0 | 12-41    | 3AC-00030-1 | 2-1     | 3AC-10304-1 | 5-13    |
| 345-67117-0 | 16-14-1  | 353-61334-0 | 13-39    | 3AC-01047-0 | 8-6     | 3AC-10320-0 | 6-67    |
| 345-67117-0 | 16-14-2  | 353-62415-0 | 12-35    | 3AC-02010-1 | 5-1     | 3AC-60111-0 | 11B-7   |
| 345-67117-0 | 16-14-3  | 353-62417-0 | 12-33    | 3AC-02012-0 | 5-31    | 3AC-60111-0 | 24-4-5  |
| 345-67117-0 | 18-14    | 353-62423-1 | 12-34    | 3AC-02012-0 | 24-3-10 | 3AC-61182-0 | 10-27   |
| 346-01032-0 | 1-10     | 353-63207-0 | 13-12    | 3AC-02203-0 | 5-36    | 3AC-61217-0 | 10-31   |
| 346-01032-0 | 24-3-6   | 353-72546-0 | 22-5     | 3AC-02209-0 | 6-38    | 3AC-61220-1 | 10-25   |
| 346-01215-0 | 10-7     | 353-72546-0 | 23-59-3  | 3AC-02210-0 | 6-39    | 3AC-62004-0 | 9-46    |
| 346-01215-0 | 24-3-14  | 353-72547-0 | 23-59-1  | 3AC-02239-0 | 6-33    | 3AC-62114-0 | 10-23   |
| 346-60102-0 | 11B-4    | 353-72548-0 | 23-59-2  | 3AC-02409-0 | 5-48    | 3AC-62191-0 | 12-6    |
| 346-60213-0 | 11A-14   | 353-76037-0 | 21-53    | 3AC-02414-0 | 5-51    | 3AC-62439-0 | 12-62   |
| 346-60215-0 | 11B-1    | 353-76079-0 | 5-40     | 3AC-02416-0 | 5-49    | 3AC-62441-0 | 20A-30  |
| 346-62117-1 | 12-10    | 353-84371-0 | 21-30    | 3AC-02418-0 | 5-46    | 3AC-62447-0 | 12-30   |
| 346-62124-1 | 12-9     | 353-84388-0 | 21-38    | 3AC-02501-0 | 9-41    | 3AC-62447-0 | 20A-39  |
| 346-62127-0 | 12-7     | 353-84394-0 | 21-5     | 3AC-03116-0 | 6-10    | 3AC-62450-0 | 12-20   |
| 346-62127-0 | 20A-53   | 353-84916-0 | 18-20    | 3AC-03169-0 | 8-17    | 3AC-62466-1 | 13-42-2 |
| 346-62437-0 | 12-61    | 353-84918-0 | 18-19    | 3AC-03230-0 | 6-4     | 3AC-63012-0 | 12-21   |
| 346-62438-0 | 12-65    | 361-72539-0 | 23-21    | 3AC-03234-0 | 6-18    | 3AC-63012-0 | 20A-31  |
| 346-64027-1 | 11A-10   | 369-60206-0 | 11A-7    | 3AC-03235-0 | 6-2     | 3AC-63201-0 | 12-63   |
| 346-64032-0 | 11B-12   | 369-62433-1 | 13-44    | 3AC-03292-0 | 6-9     | 3AC-63619-0 | 12-32   |
| 346-64081-0 | 11A-28-1 | 369-64081-1 | 11B-10-1 | 3AC-03952-0 | 5-30    | 3AC-63619-0 | 20A-41  |
| 346-64082-0 | 11A-28-2 | 369-64082-1 | 11B-10-2 | 3AC-04310-0 | 6-13    | 3AC-63624-0 | 5-53    |
| 346-64083-0 | 11A-28-3 | 369-84398-1 | 6-75     | 3AC-04313-0 | 6-17    | 3AC-63727-1 | 5-39    |
| 346-64084-0 | 11A-28-4 | 369-84398-1 | 8-31     | 3AC-04319-0 | 9-50    | 3AC-63737-0 | 5-54    |
| 346-64121-5 | 11B-25   | 369-84398-1 | 8-32     | 3AC-04322-0 | 6-14    | 3AC-63749-0 | 5-38-2  |
| 346-64124-5 | 11B-24   | 369-84398-1 | 10-5     | 3AC-05019-0 | 7-12    | 3AC-64215-1 | 11B-14  |
| 346-64211-6 | 11B-13   | 394-70260-0 | 16-18    | 3AC-05090-1 | 7-1     | 3AC-65025-0 | 11A-26  |
| 346-64218-0 | 11B-15   | 398-06830-0 | 16-26    | 3AC-05105-1 | 7-2     | 3AC-65025-0 | 24-5-5  |
| 346-64219-0 | 11B-18   | 398-06830-0 | 20A-5    | 3AC-05207-0 | 7-18    | 3AC-65025-0 | 24-8-11 |
| 346-64302-5 | 11A-13-2 | 398-06972-0 | 8-14     | 3AC-05258-0 | 7-17    | 3AC-66011-1 | 11A-30  |
| 346-64303-5 | 11A-13-3 | 398-62396-1 | 12-18    | 3AC-05913-0 | 5-52    | 3AC-69000-0 | 1-17    |

|             |         |             |         |             |         |             |          |
|-------------|---------|-------------|---------|-------------|---------|-------------|----------|
| 3AC-70013-0 | 6-42    | 3AE-07408-0 | 2-2-2   | 3C8-72583-1 | 9-59    | 3GT-35143-0 | 6-59     |
| 3AC-70140-0 | 20-23   | 3AE-07600-0 | 3-29    | 3C8-76007-0 | 9-27    | 3GT-35143-0 | 16-48    |
| 3AC-70145-0 | 20-24   | 3AE-07895-0 | 3-17    | 3C8-76007-0 | 24-6-5  | 3H6-00024-0 | 2-10     |
| 3AC-70150-0 | 20-25   | 3AE-07896-0 | 3-21    | 3C8-76171-0 | 22-12   | 3H6-00059-0 | 2-6      |
| 3AC-70157-0 | 20-22   | 3AE-07901-0 | 3-18    | 3C8-77076-1 | 13-22-1 | 3H6-07611-0 | 9-1      |
| 3AC-72019-0 | 15-16   | 3AE-07902-0 | 3-22    | 3C8-77076-1 | 13-22-2 | 3H6-63619-1 | 17-2     |
| 3AC-72028-0 | 9-67    | 3AE-07935-1 | 3-7     | 3C8-77182-0 | 14-30   | 3H6-70200-2 | 20-1-1   |
| 3AC-72120-0 | 12-87   | 3AE-60211-0 | 11A-2   | 3C8-77213-0 | 13-8    | 3H6-70262-0 | 16-19    |
| 3AC-72200-0 | 16-28   | 3AEQ60000-2 | 11A-1   | 3C8-77216-0 | 13-50   | 3H6B01031-0 | 1-9      |
| 3AC-72569-0 | 9-61    | 3AEQ61191-2 | 10-11-1 | 3C8-77217-0 | 13-49   | 3H8-01013-0 | 3-34     |
| 3AC-72580-0 | 9-54    | 3AEQ61192-3 | 10-11-2 | 3E0-70270-0 | 20-19   | 3H8-04000-1 | 6-52     |
| 3AC-72581-0 | 9-55    | 3AEQ61411-2 | 12-37   | 3E0-72524-0 | 23-38   | 3H8-05004-0 | 7-3      |
| 3AC-72615-0 | 16-46   | 3AEQ62112-3 | 12-1    | 3E0-72529-0 | 23-32   | 3H8-05123-1 | 7-8      |
| 3AC-72638-1 | 23A-6-2 | 3AEQ62113-3 | 12-2    | 3E0-77163-0 | 14-27   | 3H8-07025-0 | 3-6      |
| 3AC-76065-2 | 9-6     | 3AEQ62310-2 | 12-15   | 3E0-84917-0 | 18-23   | 3H8-07025-0 | 24-3-4   |
| 3AC-76065-2 | 23-4    | 3AEQ77211-1 | 13-1-2  | 3FO-72185-0 | 19-10   | 3H8-07225-0 | 3-13     |
| 3AC-76065-2 | 24-6-16 | 3AEQ77212-2 | 13-2-2  | 3FG-03232-0 | 6-5     | 3H8-07229-0 | 3-14     |
| 3AC-76066-0 | 9-8     | 3AFQ77211-1 | 13-1-1  | 3FG-67213-1 | 10-29   | 3H8-07237-0 | 3-9      |
| 3AC-76066-0 | 24-6-17 | 3AFQ77212-2 | 13-2-1  | 3FG-72616-1 | 16-35   | 3H8-07239-0 | 3-16     |
| 3AC-76091-0 | 8-33    | 3AH-63624-0 | 20A-4   | 3FG-76042-2 | 7-22    | 3H8-07636-0 | 1-3      |
| 3AC-76120-0 | 9-29    | 3AH-72615-0 | 20A-7   | 3FG-84908-0 | 18-21   | 3H8-10062-2 | 4-6      |
| 3AC-76120-0 | 24-6-11 | 3AH-76119-0 | 20A-18  | 3FS-87123-0 | 2-11    | 3H8-10066-0 | 4-8      |
| 3AC-76160-2 | 23-3    | 3AHQ62000-0 | 20A-19  | 3FS-87130-0 | 2-7     | 3H8-62415-0 | 6-53     |
| 3AC-76161-0 | 23-6    | 3AHQ62010-1 | 12-29   | 3FW-72410-1 | 16-33   | 3H8-72049-0 | 12-5     |
| 3AC-76171-0 | 9-48    | 3AL-02210-0 | 6-40    | 3FW-84905-0 | 18-18   | 3H8-76040-0 | 9-52     |
| 3AC-76174-0 | 6-69    | 3AL-05212-0 | 12-77   | 3FW-84914-0 | 18-22   | 3H8-76040-0 | 24-6-7   |
| 3AC-76190-0 | 16-51   | 3AL-05254-0 | 12-75   | 3G9-66136-0 | 9-5     | 3KM-01142-0 | 1-12     |
| 3AC-77151-1 | 13-14   | 3AL-60108-0 | 7-20    | 3GF-62004-0 | 20A-28  | 3KY-01030-0 | 1-8      |
| 3AC-77173-0 | 14-18   | 3AL-66241-1 | 17-24   | 3GF-62466-1 | 13-42-1 | 3KY-07612-0 | 9-3      |
| 3AC-77175-0 | 14-1    | 3AL-66333-0 | 12-73   | 3GF-63025-0 | 20A-25  | 3KY-07923-0 | 3-20     |
| 3AC-77180-0 | 14-28   | 3AL-66333-0 | 13-31   | 3GF-63032-0 | 20A-48  | 3KY-67117-0 | 16-15    |
| 3AC-77361-0 | 14-9    | 3B2-63063-0 | 15-9    | 3GF-63062-0 | 20A-46  | 3KY-72523-0 | 23B-9-1  |
| 3AC-77363-0 | 14-10   | 3B2-63104-1 | 15-3    | 3GF-63067-0 | 20A-47  | 3KY-72531-0 | 23B-9-3  |
| 3AC-77365-0 | 14-11   | 3B7-06920-0 | 6-23    | 3GF-63102-0 | 20A-26  | 3KY-72573-0 | 23B-11   |
| 3AC-77367-0 | 5-7     | 3B7-60218-1 | 12-3    | 3GF-63193-0 | 20A-45  | 3KY-72600-0 | 23B-9-2  |
| 3AC-77374-0 | 14-6    | 3B7-60218-1 | 13-5    | 3GF-63201-0 | 20A-23  | 3KY-72618-0 | 16-29    |
| 3AC-77375-0 | 14-12   | 3B7-61017-3 | 10-15   | 3GF-63205-0 | 20A-44  | 3KY-72637-0 | 23B-1    |
| 3AC-77376-0 | 14-14   | 3B7-65014-0 | 11A-19  | 3GF-63305-0 | 20A-24  | 3KY-72638-0 | 23B-13   |
| 3AC-77377-0 | 14-13   | 3B7-72201-0 | 23-2    | 3GF-63310-0 | 20A-27  | 3KY-72672-0 | 23B-8    |
| 3AC-77382-0 | 14-7    | 3B7-72655-0 | 23-34   | 3GF-63320-0 | 20A-16  | 3KY-76079-0 | 17-19    |
| 3AC-77383-0 | 14-17   | 3B7-72655-0 | 23-40   | 3GF-63624-0 | 20A-17  | 3KY-76079-0 | 18-3     |
| 3AC-77384-0 | 14-8    | 3B7-72655-0 | 23-48   | 3GF-65012-0 | 20A-19a | 3KY-76120-0 | 23B-3    |
| 3AC-77392-0 | 14-16   | 3B7-72657-0 | 23-33   | 3GF-66113-1 | 17-11   | 3KY-76131-0 | 23B-2    |
| 3AC-77398-0 | 14-15   | 3B7-72657-0 | 23-39   | 3GF-66158-0 | 20A-50  | 3KY-76132-0 | 23B-12   |
| 3AC-77453-0 | 14-19   | 3B7-72662-0 | 23-35   | 3GF-66160-0 | 20A-49  | 3KY-76151-0 | 23B-7    |
| 3AC-77454-0 | 14-22   | 3B7-72664-0 | 23-41   | 3GF-66198-0 | 20A-51  | 3KY-76152-0 | 23B-6    |
| 3AC-84560-1 | 23B-15  | 3B7-77431-1 | 14-26   | 3GF-67578-1 | 20A-13  | 3KY-76153-0 | 23B-5    |
| 3AC-87121-2 | 24-3-1  | 3B7-77433-0 | 14-24   | 3GF-70281-0 | 20-9    | 3KY-77071-0 | 13-16    |
| 3ACB01020-0 | 3-40    | 3B7-83715-2 | 17-27   | 3GF-72019-0 | 20A-12  | 3KY-77101-0 | 13-21    |
| 3ACB10143-0 | 6-35    | 3B7-83715-2 | 18-7    | 3GF-72200-0 | 20A-14  | 3KZ-67531-0 | 19-8     |
| 3ACQ61208-0 | 10-22   | 3BJ-06283-0 | 7-25    | 3GF-72524-0 | 23A-2-2 | 3KZ-70177-0 | 20-12    |
| 3ACQ63005-1 | 15-1    | 3BJ-07615-0 | 1-7     | 3GF-72529-0 | 23A-3-2 | 3M2-66226-0 | 17-26    |
| 3ACQ77208-3 | 13-11   | 3BJ-07615-0 | 24-8-6  | 3GF-72571-0 | 23A-1-2 | 3NV-01005-0 | 24-3-5   |
| 3AD-01005-1 | 3-33    | 3BJ-72100-0 | 23-1    | 3GF-72596-0 | 23A-5-2 | 3NV-04055-0 | 6-76     |
| 3AD-02203-0 | 5-56    | 3C7-01513-2 | 1-19    | 3GF-72672-0 | 23A-4-2 | 3NV-06401-0 | 8-16-2   |
| 3AD-02209-0 | 6-37    | 3C7-61338-0 | 12-42   | 3GF-75014-0 | 9-14    | 3NV-10205-1 | 8-27-2   |
| 3AD-02210-0 | 6-41    | 3C7-62133-2 | 13-38   | 3GF-75015-0 | 9-13    | 3NV-61212-0 | 10-33    |
| 3AD-02230-0 | 6-60    | 3C7-62139-1 | 13-40   | 3GF-75016-0 | 9-16    | 3NV-62415-0 | 12-98    |
| 3AD-02234-0 | 6-63    | 3C7-70211-1 | 20-4-1  | 3GF-75017-0 | 9-17    | 3NV-63508-0 | 17-17    |
| 3AD-02235-0 | 6-62    | 3C7-70217-0 | 20-5    | 3GF-75018-0 | 9-18    | 3NV-63600-0 | 20A-2    |
| 3AD-02237-0 | 6-61    | 3C7-70220-1 | 20-2    | 3GF-75019-0 | 9-22    | 3NV-63617-0 | 17-22    |
| 3AD-02409-0 | 5-45    | 3C7-70224-1 | 20-3    | 3GF-76020-0 | 20A-8   | 3NV-63621-0 | 17-16    |
| 3AD-03116-0 | 6-12    | 3C7-72583-0 | 9-58    | 3GF-76020-0 | 22-1    | 3NV-63622-0 | 17-18    |
| 3AD-04319-0 | 6-20    | 3C8-60217-1 | 11A-5   | 3GF-76175-0 | 20A-52  | 3NV-63624-0 | 16-17    |
| 3AD-06071-0 | 8-11    | 3C8-60217-1 | 24-8-7  | 3GF-76205-0 | 20A-10  | 3NV-63628-0 | 16-38    |
| 3AD-06101-0 | 8-1     | 3C8-61302-1 | 12-39   | 3GF-76205-0 | 22-3    | 3NV-64010-0 | 11B-9    |
| 3AD-06133-0 | 6-44    | 3C8-61336-0 | 12-38   | 3GF-76217-0 | 20A-9-1 | 3NV-64020-0 | 11A-9    |
| 3AD-06157-0 | 6-43    | 3C8-62107-0 | 13-51   | 3GF-76217-0 | 22-2-1  | 3NV-64030-0 | 11B-11   |
| 3AD-06864-0 | 8-7     | 3C8-62396-1 | 12-17   | 3GF-76218-0 | 20A-9-2 | 3NV-64231-0 | 11B-23   |
| 3AD-07010-1 | 3-4     | 3C8-62421-1 | 12-64   | 3GF-76218-0 | 22-2-2  | 3NV-65021-0 | 11A-15   |
| 3AD-10100-1 | 5-37-1  | 3C8-64223-1 | 11B-19  | 3GF-76219-0 | 20A-9-3 | 3NV-65021-0 | 24-5-2   |
| 3AD-10170-0 | 6-71    | 3C8-66032-0 | 11A-34  | 3GF-76219-0 | 22-2-3  | 3NV-65021-0 | 24-8-4   |
| 3AD-62191-0 | 13-7    | 3C8-66032-0 | 24-4-8  | 3GF-84339-0 | 20A-15  | 3NV-65210-0 | 6-48     |
| 3AD-63749-0 | 5-38-1  | 3C8-66117-0 | 17-12   | 3GL-72524-0 | 23A-2-1 | 3NV-66012-0 | 11A-29-1 |
| 3AD-72120-0 | 13-37   | 3C8-66308-0 | 5-27    | 3GL-72529-0 | 23A-3-1 | 3NV-66013-0 | 11A-29-2 |
| 3AD-72638-1 | 23A-6-1 | 3C8-66308-0 | 7-21-1  | 3GL-72571-0 | 23A-1-1 | 3NV-66014-0 | 11A-29-3 |
| 3AD-77367-0 | 14-5    | 3C8-66308-0 | 7-21-2  | 3GL-72596-0 | 23A-5-1 | 3NV-66014-0 | 24-7-8   |
| 3AE-00001-1 | 2-8     | 3C8-66308-0 | 8-19    | 3GL-72672-0 | 23A-4-1 | 3NV-66122-0 | 18-2     |
| 3AE-00021-0 | 2-9     | 3C8-66308-0 | 8-23    | 3GR-07905-0 | 3-24    | 3NV-66130-0 | 17-10    |
| 3AE-07203-0 | 3-25    | 3C8-66308-0 | 9-44    | 3GR-07905-0 | 3-26    | 3NV-66134-0 | 18-6     |
| 3AE-07220-0 | 3-10    | 3C8-66308-0 | 17-20   | 3GR-70250-0 | 20-10   | 3NV-66196-0 | 20A-3    |
| 3AE-07226-0 | 3-11    | 3C8-66308-0 | 18-4    | 3GT-07921-0 | 3-19    | 3NV-67141-0 | 16-4     |
| 3AE-07407-0 | 2-2-1   | 3C8-66308-0 | 23-54   | 3GT-07921-0 | 3-23    | 3NV-67142-0 | 16-9     |

|             |         |             |          |             |         |             |         |
|-------------|---------|-------------|----------|-------------|---------|-------------|---------|
| 3NV-67501-0 | 19-3    | 3RO-10063-0 | 4-3      | 3R3-05106-0 | 7-4     | 3U2-84398-0 | 22-9    |
| 3NV-67503-0 | 7-19    | 3RO-10068-0 | 4-4      | 3R3-05216-0 | 7-15    | 3U2-84401-0 | 21-15   |
| 3NV-67578-1 | 16-53   | 3RO-10069-0 | 4-5      | 3R3-05252-0 | 7-14    | 3U2-84404-0 | 21-17   |
| 3NV-72181-0 | 7-28-1  | 3RO-61012-0 | 10-8     | 3R3-06308-0 | 7-23    | 3U2-84427-0 | 21-6    |
| 3NV-72569-0 | 8-39    | 3RO-61012-0 | 24-3-15  | 3R3-07204-0 | 3-27    | 3U2-84431-0 | 21-35   |
| 3NV-72617-0 | 16-36   | 3RO-61017-1 | 10-16    | 3R3-07206-0 | 3-28    | 3U2-84442-0 | 21-37   |
| 3NV-76080-0 | 16-41   | 3RO-61029-0 | 10-19    | 3R3-07227-0 | 3-15    | 3U2-84452-0 | 21-52   |
| 3NV-76080-0 | 24-6-9  | 3RO-61207-0 | 10-24    | 3R3-07406-0 | 10-14   | 3U2-84917-0 | 21-48   |
| 3NV-76081-0 | 16-43   | 3RO-61301-1 | 12-49    | 3R3-07406-0 | 24-8-12 | 3U2B8432-0  | 21-39   |
| 3NV-76081-0 | 24-6-18 | 3RO-61307-0 | 12-50    | 3R3-07705-1 | 10-13   | 3U2B84330-0 | 21-1-1  |
| 3NV-76133-0 | 23B-10  | 3RO-61312-1 | 12-57    | 3R3-07710-1 | 10-3    | 3U2B84340-0 | 21-1-2  |
| 3NV-76142-0 | 8-40    | 3RO-61321-0 | 12-40    | 3R3-62094-2 | 12-84   | 3U2B84366-0 | 21-14   |
| 3NV-76300-2 | 24-6-1  | 3RO-61323-0 | 12-54    | 3R3-62443-0 | 12-23   | 3U2B84440-0 | 21-51   |
| 3NV-83732-0 | 18-13   | 3RO-61324-0 | 12-43    | 3R3-62443-0 | 20A-33  | 3U2B84441-0 | 21-13   |
| 3NV-83734-0 | 18-11   | 3RO-61333-0 | 12-52    | 3R3-62445-0 | 12-24   | 3V1-63035-1 | 15-11   |
| 3NV-83830-0 | 18-15   | 3RO-61335-0 | 12-56    | 3R3-62445-0 | 20A-34  | 3V1-63036-0 | 15-13   |
| 3NV-83880-1 | 18-1    | 3RO-61337-1 | 12-53    | 3R3-62448-1 | 12-25   | 3V1-63077-0 | 15-12   |
| 3NV-84556-1 | 23B-14  | 3RO-62473-0 | 13-13    | 3R3-62448-1 | 20A-35  | 3V1-66145-0 | 17-13   |
| 3NV-87322-0 | 24-5-1  | 3RO-64301-0 | 11A-13-1 | 3R3-62449-0 | 12-26   | 3V2-07620-0 | 10-2    |
| 3NV-87326-0 | 11B-22  | 3RO-65011-0 | 11A-18   | 3R3-62449-0 | 20A-36  | 3V2-60001-0 | 13-33   |
| 3NV-87500-1 | 24-8-1  | 3RO-65011-0 | 24-5-4   | 3R3-63012-0 | 15-4    | 3VK-63107-0 | 21-46   |
| 3NV-87801-1 | 19-7-2  | 3RO-65011-0 | 24-8-9   | 3R3-63041-0 | 15-5    | 3VK-84375-0 | 21-27   |
| 3NVB01000-1 | 3-1-2   | 3RO-65016-0 | 11A-17   | 3R3-63102-0 | 15-17   | 3VL-84375-0 | 21-28   |
| 3NVB01001-1 | 3-2     | 3RO-65018-0 | 11A-23   | 3R3-63107-0 | 15-20   | 3Y0-76145-0 | 9-33    |
| 3NVB01100-0 | 1-1     | 3RO-65018-0 | 24-4-9   | 3R3-63108-0 | 15-18   | 3Y0-76145-0 | 24-6-15 |
| 3NVB87090-5 | 24-2-2  | 3RO-65018-0 | 24-5-6   | 3R3-63109-0 | 15-19   | 3Y1-76145-0 | 9-32    |
| 3NVQ61210-0 | 10-28   | 3RO-65018-0 | 24-8-10  | 3R3-67162-0 | 16-13   | 3Y1-76145-0 | 9-60    |
| 3NVQ63000-1 | 20A-1   | 3RO-65100-0 | 11A-43-1 | 3R3-71040-0 | 16-25   | 3Y1-76145-0 | 13-28   |
| 3NVQ67100-0 | 16-1    | 3RO-65110-0 | 11A-43-2 | 3R3-76141-0 | 9-31    | 3Y1-76145-0 | 24-6-14 |
| 3NVQ67480-0 | 17-5    | 3RO-65120-0 | 11A-43-3 | 3R3-76141-0 | 24-6-13 | 3Y3-66110-0 | 17-1    |
| 3NVQ67483-0 | 16-52   | 3RO-65120-0 | 24-7-7   | 3R3Q62001-0 | 12-83   | 3Y9-72514-0 | 9-4     |
| 3NVQ67640-0 | 19-2    | 3RO-65206-0 | 11A-44   | 3RS-62106-0 | 12-93   | 3Z4-72574-0 | 23-52   |
| 3NVQ67645-1 | 19-1    | 3RO-65207-0 | 10-12    | 3RS-70020-0 | 20-14   | 3Z5-77171-0 | 14-4    |
| 3NVQ87301-1 | 24-1-1  | 3RO-66031-0 | 11A-32   | 3RS-70021-0 | 20-14a  | 910103-0525 | 21-11   |
| 3NVQ87302-1 | 24-1-2  | 3RO-66126-0 | 18-10    | 3RS-76010-0 | 9-11    | 910103-0612 | 1-18    |
| 3NVQ87304-1 | 24-1-3  | 3RO-66211-0 | 17-23    | 3RS-76010-0 | 24-6-2  | 910103-0612 | 13-19   |
| 3NVQ87314-0 | 24-7-1  | 3RO-66308-0 | 11A-36   | 3RS-76015-0 | 9-12    | 910103-0616 | 8-18    |
| 3NW-04055-0 | 6-58    | 3RO-66308-0 | 12-69    | 3RS-77216-0 | 13-46   | 910103-0620 | 5-29    |
| 3NW-04055-0 | 16-47   | 3RO-66308-0 | 12-79    | 3RS-77217-0 | 13-45   | 910103-0620 | 7-26    |
| 3NW-06401-0 | 8-16-1  | 3RO-66308-0 | 16-11    | 3RSQ62102-0 | 12-94   | 910103-0620 | 8-25    |
| 3NW-10205-0 | 8-27-1  | 3RO-66311-0 | 13-30    | 3RSQ62105-0 | 12-91   | 910103-0620 | 9-45    |
| 3NW-63600-0 | 15-21   | 3RO-66332-0 | 12-82-2  | 3RSQ62108-0 | 12-92   | 910103-0620 | 17-21   |
| 3NW-63624-0 | 16-16   | 3RO-67116-0 | 10-9     | 3SA-05913-0 | 7-10    | 910103-0620 | 23-53   |
| 3NW-66134-0 | 17-7    | 3RO-67517-0 | 19-4     | 3T1-01138-0 | 16-24   | 910103-0625 | 5-41    |
| 3NW-83880-0 | 23B-17  | 3RO-71015-1 | 3-46     | 3T1-07737-1 | 16-34   | 910103-0625 | 7-27    |
| 3NW-87801-1 | 19-7-1  | 3RO-72180-0 | 19-9     | 3T1-61213-0 | 10-30   | 910103-0625 | 15-14   |
| 3NWB01000-1 | 3-1-1   | 3RO-72525-2 | 23-44    | 3T1-72403-0 | 16-30   | 910103-0630 | 6-25    |
| 3NWB01300-0 | 10-1    | 3RO-72537-1 | 23-58    | 3T1-72404-0 | 16-32   | 910103-1030 | 18-16   |
| 3NWB87090-5 | 24-2-1  | 3RO-76009-0 | 9-26     | 3T1-72405-0 | 23-60   | 910103-5512 | 8-12    |
| 3PO-01143-0 | 1-12a   | 3RO-76009-0 | 24-6-4   | 3T1-72571-0 | 23-45   | 910103-5610 | 9-53    |
| 3PO-60218-0 | 1-14    | 3RO-77075-0 | 13-17    | 3T1-72573-0 | 23-57   | 910103-5612 | 5-55    |
| 3PO-60218-0 | 24-8-8  | 3RO-77076-0 | 13-18    | 3T1-72653-0 | 23-47   | 910103-5612 | 8-15    |
| 3PO-66233-0 | 10-37   | 3RO-77105-0 | 13-36    | 3T1-72659-0 | 23-46   | 910103-5612 | 9-34    |
| 3PO-66233-0 | 24-7-5  | 3RO-77112-0 | 13-23    | 3T1-72665-0 | 23-49   | 910103-5612 | 12-19   |
| 3PO-66311-0 | 12-72   | 3RO-77118-0 | 13-9     | 3T4-06972-1 | 3-43    | 910103-5612 | 12-48   |
| 3PA-72181-1 | 7-28-2  | 3RO-77159-0 | 14-32    | 3T4-06972-1 | 6-26    | 910103-5612 | 13-4    |
| 3PR-06972-0 | 5-20    | 3RO-77165-0 | 14-31    | 3T4-06972-1 | 8-20    | 910103-5616 | 5-18    |
| 3PR-06972-0 | 8-13    | 3RO-77167-0 | 14-29    | 3T5-06437-0 | 20A-29  | 910103-5616 | 5-25    |
| 3PR-06972-0 | 8-37    | 3RO-77168-0 | 14-33    | 3T5-10046-0 | 1-13    | 910103-5616 | 6-51    |
| 3RO-00040-1 | 2-5     | 3RO-77169-0 | 14-34    | 3T5-10086-0 | 6-47    | 910103-5616 | 9-65    |
| 3RO-00121-0 | 2-4     | 3RO-77177-0 | 14-3     | 3T5-10131-0 | 4-2     | 910103-5616 | 12-31   |
| 3RO-00121-0 | 24-3-9  | 3RO-77409-0 | 14-2     | 3T5-10162-0 | 5-16    | 910103-5616 | 20A-40  |
| 3RO-00122-0 | 2-3     | 3RO-77430-0 | 14-25    | 3T5-10169-0 | 5-17    | 910103-5620 | 5-47    |
| 3RO-00122-0 | 24-3-8  | 3RO-77451-0 | 14-20    | 3T5-76022-0 | 20A-11  | 910103-5620 | 8-36    |
| 3RO-01024-0 | 3-41    | 3RO-77455-0 | 14-23    | 3T5-76247-0 | 9-9     | 910103-5620 | 9-47    |
| 3RO-01024-0 | 24-3-2  | 3RO-77457-0 | 14-21    | 3T5-76247-0 | 23-7    | 910103-5620 | 9-66    |
| 3RO-01094-0 | 3-38    | 3RO-87321-1 | 24-4-1   | 3T5-84398-0 | 8-29    | 910103-5620 | 11A-6   |
| 3RO-01113-1 | 1-4     | 3ROB64518-1 | 11B-21-2 | 3T5-84398-0 | 8-30    | 910103-5620 | 18-5    |
| 3RO-01303-0 | 1-16    | 3ROB64521-1 | 11B-21-3 | 3T5-84398-0 | 9-36    | 910103-5625 | 5-19    |
| 3RO-01303-0 | 24-3-13 | 3ROB64523-1 | 11B-21-4 | 3U2-06973-0 | 21-54   | 910103-5625 | 5-35    |
| 3RO-02095-0 | 5-3     | 3ROB64525-1 | 11B-21-5 | 3U2-63506-0 | 21-47   | 910103-5625 | 5-44    |
| 3RO-02112-0 | 5-4     | 3ROB64527-1 | 11B-21-6 | 3U2-72187-0 | 21-50   | 910103-5625 | 6-54    |
| 3RO-06303-1 | 7-24    | 3ROQ61028-0 | 10-18    | 3U2-72200-0 | 22-15   | 910103-5625 | 9-7     |
| 3RO-07238-0 | 3-8     | 3ROQ61342-0 | 12-45    | 3U2-72615-0 | 22-17   | 910103-5625 | 9-37    |
| 3RO-07422-0 | 3-47    | 3ROQ77601-2 | 13-29    | 3U2-77367-0 | 21-49   | 910103-5625 | 23-5    |
| 3RO-07422-0 | 16-31   | 3R3-01144-0 | 24-3-7   | 3U2-84331-0 | 22-6    | 910103-5630 | 12-4    |
| 3RO-07422-0 | 24-3-3  | 3R3-03239-0 | 6-8      | 3U2-84334-0 | 22-16   | 910103-5630 | 13-6    |
| 3RO-07431-0 | 3-44    | 3R3-05003-0 | 7-5      | 3U2-84336-0 | 22-7    | 910103-5820 | 9-28    |
| 3RO-07639-0 | 3-32    | 3R3-05006-0 | 7-9      | 3U2-84339-0 | 21-24   | 910103-5820 | 24-6-6  |
| 3RO-07639-0 | 24-3-12 | 3R3-05007-1 | 7-16     | 3U2-84343-0 | 21-18   | 910103-5830 | 9-25    |
| 3RO-07737-1 | 3-50    | 3R3-05011-0 | 7-6      | 3U2-84371-0 | 21-31   | 910103-5830 | 24-6-3  |
| 3RO-07737-1 | 3-51    | 3R3-05012-0 | 7-7      | 3U2-84375-0 | 21-26   | 910121-0612 | 3-39    |
| 3RO-10060-0 | 4-1     | 3R3-05013-0 | 7-11     | 3U2-84398-0 | 22-8    | 910124-5635 | 3-12    |



|                       |         |                       |         |
|-----------------------|---------|-----------------------|---------|
| 9101E3-0612 . . . . . | 16-10   | 940103-0800 . . . . . | 12-76   |
| 9101E3-0620 . . . . . | 12-58   | 940103-0800 . . . . . | 21-36   |
| 9101E3-0625 . . . . . | 17-4    | 940103-1000 . . . . . | 18-17   |
| 9101E3-0630 . . . . . | 16-49   | 9401E3-0600 . . . . . | 10-32   |
| 9101E3-5612 . . . . . | 11A-35  | 9401E3-0600 . . . . . | 12-12   |
| 9101E3-5612 . . . . . | 17-14   | 9401E3-0800 . . . . . | 10-17   |
| 9101E3-5612 . . . . . | 17-15   | 9401E3-0800 . . . . . | 11A-42  |
| 9101E3-5616 . . . . . | 16-37   | 9401E3-0800 . . . . . | 12-28   |
| 9101E3-5616 . . . . . | 16-39   | 9401E3-0800 . . . . . | 12-89   |
| 9101E3-5616 . . . . . | 16-44   | 9401E3-0800 . . . . . | 20A-38  |
| 9101E3-5616 . . . . . | 17-6    | 9401E3-1000 . . . . . | 12-85   |
| 9101E3-5616 . . . . . | 18-12   | 9401E3-1000 . . . . . | 20A-22  |
| 9101E3-5616 . . . . . | 24-6-19 | 9401E3-1200 . . . . . | 13-41   |
| 9101E3-5620 . . . . . | 10-20   | 940221-0500 . . . . . | 9-24    |
| 9101E3-5620 . . . . . | 10-26   | 9402E3-1200 . . . . . | 12-44   |
| 9101E3-5620 . . . . . | 12-46   | 941303-0400 . . . . . | 23-37   |
| 9101E3-5630 . . . . . | 1-11    | 941303-0400 . . . . . | 23-43   |
| 9101E3-5630 . . . . . | 16-20   | 941303-0400 . . . . . | 23-50   |
| 9101E3-5630 . . . . . | 16-54   | 941303-0600 . . . . . | 9-20    |
| 9101E3-5652 . . . . . | 11A-27  | 941303-0600 . . . . . | 9-57    |
| 9101E3-5830 . . . . . | 11B-8   | 941303-0800 . . . . . | 6-66    |
| 9101F4-0645 . . . . . | 3-30    | 941321-0500 . . . . . | 9-23    |
| 9101F4-5630 . . . . . | 3-42    | 941403-1400 . . . . . | 16-8    |
| 9101F4-5820 . . . . . | 1-20    | 945103-1800 . . . . . | 13-24   |
| 9153E3-0830 . . . . . | 11A-40  | 945103-2800 . . . . . | 12-36   |
| 9153E3-1040 . . . . . | 20A-20  | 945303-0500 . . . . . | 19-5    |
| 9153F4-0635 . . . . . | 3-3     | 945303-0600 . . . . . | 12-97   |
| 9161E3-0835 . . . . . | 10-35   | 945303-0600 . . . . . | 13-48   |
| 9161E3-0835 . . . . . | 24-7-3  | 945303-0600 . . . . . | 21-4    |
| 9161E3-0840 . . . . . | 11A-38  | 951403-0312 . . . . . | 17-25   |
| 9161E3-0845 . . . . . | 10-36   | 951403-0312 . . . . . | 24-8-13 |
| 9161E3-0845 . . . . . | 11A-39  | 951403-0622 . . . . . | 12-95   |
| 9161E3-0845 . . . . . | 24-7-4  | 951403-0640 . . . . . | 12-60   |
| 9161E3-0885 . . . . . | 12-88   | 951403-3516 . . . . . | 13-43   |
| 9161F4-0653 . . . . . | 3-36    | 951407-0312 . . . . . | 11A-31  |
| 9161F4-0653 . . . . . | 5-32    | 951407-0312 . . . . . | 24-7-9  |
| 9161F9-0640 . . . . . | 1-5     | 951503-0212 . . . . . | 12-71   |
| 921503-0406 . . . . . | 21-40   | 951503-0322 . . . . . | 11B-26  |
| 921503-0408 . . . . . | 6-7     | 951503-0322 . . . . . | 24-8-14 |
| 921503-0410 . . . . . | 5-11    | 951603-0800 . . . . . | 17-9    |
| 921503-0530 . . . . . | 1-15    | 951603-0800 . . . . . | 17-29   |
| 921503-5316 . . . . . | 22-11   | 951603-0800 . . . . . | 18-9    |
| 921503-5612 . . . . . | 13-27   | 951603-1000 . . . . . | 13-10   |
| 921503-5612 . . . . . | 23-56   | 9601-0-6205 . . . . . | 11B-5   |
| 921503-6410 . . . . . | 6-31    | 965002-0803 . . . . . | 11B-20  |
| 921503-6416 . . . . . | 6-3     | 9701-1-1103 . . . . . | 3-48    |
| 921521-0508 . . . . . | 3-45    | 9701-1-1103 . . . . . | 24-8-15 |
| 921521-6408 . . . . . | 9-15    | 98AB-30-300 . . . . . | 6-19    |
| 9215E3-0430 . . . . . | 11A-48  | 98AB-30-540 . . . . . | 6-27    |
| 9215E3-0612 . . . . . | 15-10   | 98AB-50-040 . . . . . | 6-70    |
| 921603-0512 . . . . . | 21-23   | 98AB-50-370 . . . . . | 6-55    |
| 921803-0525 . . . . . | 15-8    | 98AB-50-370 . . . . . | 16-21   |
| 9218E3-0620 . . . . . | 11A-8   | 98AB-50-600 . . . . . | 6-56    |
| 921903-0635 . . . . . | 6-32    | 98AB-701600 . . . . . | 20-7-1  |
| 930103-0500 . . . . . | 21-10   | 98AB-70-700 . . . . . | 20-6-1  |
| 930103-0600 . . . . . | 5-34    | 98AH-95-220 . . . . . | 10-4    |
| 930103-0600 . . . . . | 9-40    | 98AL-40-110 . . . . . | 5-22    |
| 930103-0600 . . . . . | 9-56    | 98AL-40-620 . . . . . | 6-73    |
| 930103-0600 . . . . . | 12-11   | 98AM120-015 . . . . . | 11A-45  |
| 930103-0600 . . . . . | 13-35   | 98AM120-290 . . . . . | 3-52    |
| 930103-0600 . . . . . | 15-23   | 98AR-50-480 . . . . . | 16-23   |
| 930103-0600 . . . . . | 21-32   |                       |         |
| 930103-0800 . . . . . | 6-64    |                       |         |
| 930103-1000 . . . . . | 12-51   |                       |         |
| 9301E3-0800 . . . . . | 11A-41  |                       |         |
| 9301E3-0800 . . . . . | 12-90   |                       |         |
| 930203-0400 . . . . . | 23-36   |                       |         |
| 930203-0400 . . . . . | 23-42   |                       |         |
| 930203-0400 . . . . . | 23-51   |                       |         |
| 930203-0600 . . . . . | 9-21    |                       |         |
| 930403-0400 . . . . . | 11A-47  |                       |         |
| 930403-0800 . . . . . | 12-27   |                       |         |
| 930403-0800 . . . . . | 20A-37  |                       |         |
| 930403-1000 . . . . . | 20A-21  |                       |         |
| 940103-0600 . . . . . | 1-6     |                       |         |
| 940103-0600 . . . . . | 3-31    |                       |         |
| 940103-0600 . . . . . | 3-37    |                       |         |
| 940103-0600 . . . . . | 5-33    |                       |         |
| 940103-0600 . . . . . | 9-19    |                       |         |
| 940103-0600 . . . . . | 9-39    |                       |         |
| 940103-0600 . . . . . | 13-34   |                       |         |
| 940103-0600 . . . . . | 15-22   |                       |         |
| 940103-0800 . . . . . | 6-65    |                       |         |

## Note

## Note

## Note



# 2019 PARTS CATALOG

## MFS 25C MFS 30C Models

Serial Number 000001 AK~  
OB No.002-21050-0AK 3AC 1901

トーハツ株式会社

〒174-0051

東京都板橋区小豆沢 3-5-4

Tel: 03 (3966) 3116

**TOHATSU CORPORATION**

5-4, Azusawa 3-Chome, Itabashi-Ku

Tokyo 174-0051, Japan

Tel: +81-3-3966-3117 Fax: +81-3-3966-2951

[www.tohatsu.com](http://www.tohatsu.com)

