

2021 PARTS CATALOG

トーハツ船外機 パーツカタログ



MFS 40A MFS 50A Models

Serial Number 000001BA~

OB NO.002-2 1056-0BA 3KY 2101



TOHATSU CORPORATION

パーツカタログのご使用について

1. このパーツカタログは、2021年1月現在で編集しております。
2. 新設、廃止または、変更が生じた場合は、サービスブルテン等にてお知らせ致しますので、その都度、ご訂正ください。
3. イラストレーション（部品図）は部品検査の目安として記載していますので現品と形状が異なる場合があります。
4. イラストが一つに対して複数の品番がありますので枝番、適用モデル、備考を確認してからご注文願います。

Ref.No. 見出番号	Part No. 部品番号	Description 部 品 名	適用モデル		Remarks 備 考
			MFS0A	MFS0A	
2-1	3KY-00030-1	CRANKSHAFT ASSY クランクシャフトアッシ	1	1	
2-2	1	3KY-07707-0 PLAIN SHAFT BEARING プレーンシャフトベアリング(ブラウン)	A	A	Brown see Service Manual
2-2	2	3KY-07708-0 PLAIN SHAFT BEARING プレーンシャフトベアリング(ブラック)	A	A	Black see Service Manual
2-2	3	3KY-07750-0 PLAIN SHAFT BEARING プレーンシャフトベアリング(ブルー)	A	A	Blue see Service Manual
	3KY-00122-0	OIL SEAL 50-68-9 オイルシール 50-68-9	1	1	Upper

5. アッセンブリまたは、キットでの販売部品は、その構成する部品の頭に（*）印をつけて表しています。
6. 本文中に記載されている記号は、次の様になっています。

STD	: スタンダード	OPT	: オプション
O/S	: オーバーサイズ	ASSY	: アッセンブリ
DO	: 日本国内向け	EX	: 海外輸出向け
A	: 必要に応じて選択	EU	: 欧州連合

7. オーダー上の注意

塗装部品の注文に当っては、以下に従ってください。

パーツナンバーの4桁目が「B」・「Q」記号のものは塗装されています。

現在の塗装色はパワーヘッドがブラック（B）、ロワユニットがアクアマリンブルー（Q）、プロペラがブラック（B）です。

[例示]

エンジンショートブロックキット ロワユニットアッシ (L)

3KYB87090 - 0

3NRQ87302 - 0

B: ブラック

Q: アクアマリンブルー

8. ボルト・ナット・ワッシャのサイズ記号に付いて

ボルト

910103 - 5635

首下長さ

径

座付き (0): 座なし

ナット・ワッシャ

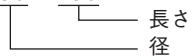
940121 - 0800

径

9. 標準部品のホースは、長巻（備考を参照）に代替されます。

ホース

98AB - 50 - 450



HOSE/PIPE

Ref.No. 見出番号	Part No. 部品番号	Description 部 品 名	Bulk part No. バルク部品番号	Bulk part バルク部品	
				Inner Diameter(mm) 内径(ミリ)	Length(m) 長さ(メートル)
15-16	1	98AB-50-450 HOSE ホース	98AB-501000	5	1
19-6	2	98AB-70-700 * HOSE * ホース	98AB-701000	7	1
19-7	2	98AB-701600 * HOSE * ホース	98AB-701000x2	7	1

HOW TO USE THIS PARTS CATALOG

1. This Parts Catalog provides information available as of the end of January, 2021.
2. Please keep the Parts Catalog updated each time when receiving the Service Bulletin describing the addition, abolition and/or change of parts.
3. Actual shapes of parts may be different from the illustrations shown in this Parts Catalog because they are described only as a guide for searching parts.
4. One illustration is given more than one article number. Please confirm the sub-number, applicable model and remarks before ordering parts.

Applicable model

Ref.No. 見出番号	Part No. 部品番号	Description 部品名	Q'ty/個数		Remarks 備考
			MFS0A	MFS50A	
2-1	3KY-00030-1	CRANKSHAFT ASSY クランクシャフトアッシー	1	1	
2-2	1	3KY-07707-0	A	A	Brown see Service Manual
2-2	2	3KY-07708-0	A	A	Black see Service Manual
2-2	3	3KY-07750-0	A	A	Blue see Service Manual
②①	3KY-00122-0	OIL SEAL 50-68-9 オイルシール 50-68-9	1	1	Upper

② Different specification
① Illustration position number
Fig. No.

5. Given mark in (*) to part number shows assembly or kit part.

6. Marks in this Parts Catalog show.

STD	: Standard	OPT	: Optional Parts
O/S	: Over size	ASSY	: Assembly
DO	: Domestic Model	EX	: Export Model
A	: As required	EU	: European Union

7. Attention to order

Please order painted parts in accordance with following.

The parts that fourth figure of the parts number is (B), (Q) have painted.

Present coloring of power head is black (B), lower unit is aqua marine blue (Q) and propeller is black (B).

[Example]

ENGINE SHORT BLOCK KIT LOWER UNIT ASSY (L)

3KYB87090-0

3NRQ87302-0

B: Black

Q: Aquamarine Blue

8. About dimensional identification of bolts, nuts and washers.

BOLT

910103 - 5635

Length below neck

Diameter

Washer based (O) : No washer

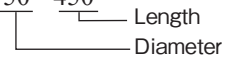
NUTS & WASHERS 940121 - 0800

Diameter

9. Hose, that is a standard part, is replaced with long hose.

HOSE

98AB - 50 - 450



HOSE/PIPE

Ref.No. 見出番号	Part No. 部品番号	Description 部 品 名	Bulk part No. バルク部品番号	Bulk part バルク部品	
				Inner Diameter(mm) 内径(ミリ)	Length(m) 長さ(メートル)
15-16	1	98AB-50-450 HOSE ホース	98AB-501000	5	1
19-6	2	98AB-70-700 * HOSE * ホース	98AB-701000	7	1
19-7	2	98AB-701600 * HOSE * ホース	98AB-701000x2	7	1

CONTENTS
目 次

Fig. 1	CYLINDER・CRANK CASE シリンダ・クランクケース	1
Fig. 2	PISTON・CRANK SHAFT ピストン・クランクシャフト	3
Fig. 3	CYLINDER HEAD・OIL PUMP シリンダヘッド・オイルポンプ	5
Fig. 4	PULLEY・TIMING BELT プーリ・タイミングベルト	9
Fig. 5	INTAKE MANIFOLD インテークマニホールド	11
Fig. 6	FUEL SYSTEM フエエルシステム	15
Fig. 7	MAGNETO マグネト	19
Fig. 8	ELECTRIC PARTS (STARTER MOTOR) エレクトリックパーツ(スタータモータ)	21
Fig. 9	ELECTRIC PARTS エレクトリックパーツ	23
Fig. 10	DRIVE SHAFT HOUSING ドライブシャフトハウジング	27
Fig. 11	GEAR CASE (DRIVE SHAFT) ギヤケース(ドライブシャフト)	31
Fig. 12	GEAR CASE (PROPELLER SHAFT) ギヤケース(プロペラシャフト)	37
Fig. 13	BRACKET ブラケット	41
Fig. 14	POWER TRIM&TILT パワートリム&チルト	49
Fig. 15	BOTTOM COWL ボトムカウル	51
Fig. 16	SHIFT・THROTTLE シフト・スロットル	55
Fig. 17	STEERING ステアリング	59
Fig. 18	TOP COWL トップカウル	61
Fig. 19	FUEL TANK フエエルタンク	63
Fig. 20	MULTI TILLER HANDLE マルチティラーハンドル	65
Fig. 21	COMPONENT PARTS OF REMOTE CONTROL リモコンボックス構成部品	69
Fig. 22	COMPONENT PARTS OF REMOTE CONTROL (ELECTRIC PARTS) リモコンボックス構成部品(電装品関係)	73
Fig. 23	OPTIONAL PARTS・ACCESSORIES オプションパーツ・アクセサリ	75
Fig.23A	OPTIONAL PARTS (1) オプションパーツ(1)	77
Fig. 24	OPTIONAL PARTS (2) オプションパーツ(2)	79
Fig.25A	RIGGING KIT (1) リギングキット(1)	81
Fig.25B	RIGGING KIT (2) リギングキット(2)	83
Fig. 26	ASSEMBLY・KIT PARTS アッセンブリ・キットパーツ	85
索引		91
INDEX		97
INDEX (Parts Number)		101

Fig. 1 CYLINDER · CRANK CASE
シリンダ・クランクケース

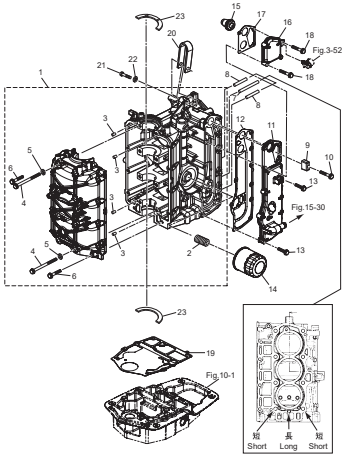


Fig. 2 PISTON · CRANK SHAFT
ピストン・クランクシャフト

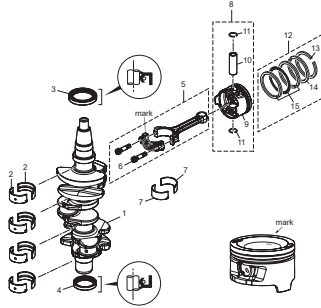


Fig. 3 CYLINDER HEAD · OIL PUMP
シリンダヘッド・オイルポンプ

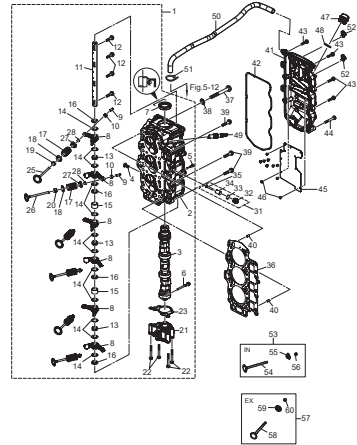


Fig. 4 PULLEY · TIMING BELT
プーリ・タイミングベルト

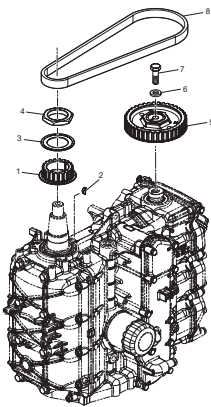


Fig. 5 INTAKE MANIFOLD
インテークマニホールド

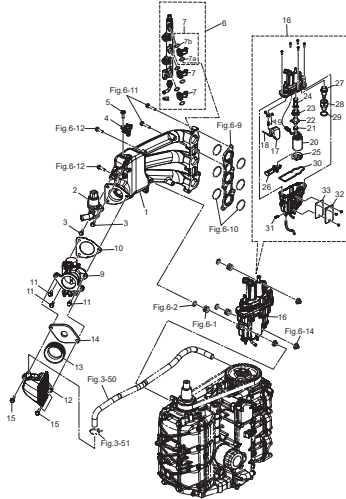


Fig. 6 FUEL SYSTEM
フエエルシステム

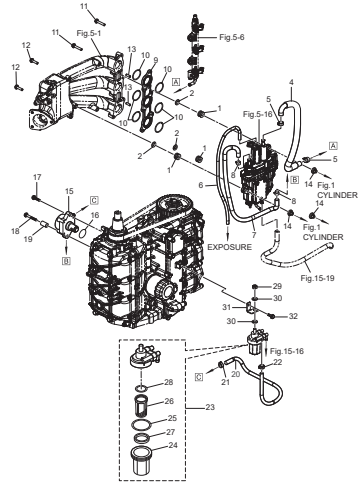


Fig. 7 MAGNETO
マグネット

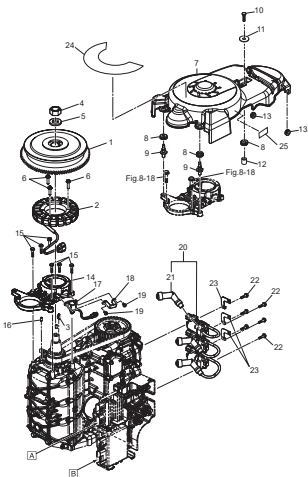


Fig. 8 ELECTRIC PARTS (STARTER MOTOR)
エレクトリックパーツ (スタータモータ)

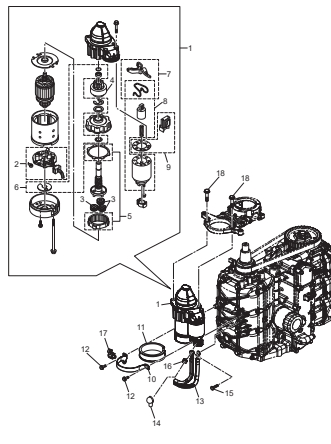


Fig. 9 ELECTRIC PARTS
エレクトリックパーツ

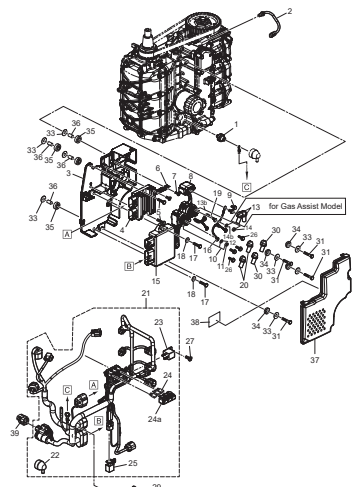


Fig. 10 DRIVE SHAFT HOUSING
ドライブシャフトハウジング

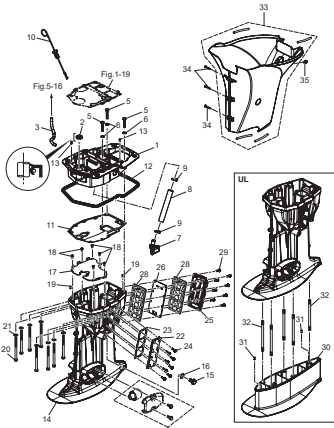


Fig. 11 GEAR CASE (DRIVE SHAFT)
ギヤケース (ドライブシャフト)

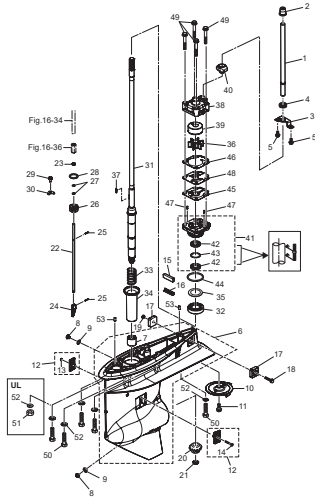


Fig. 12 GEAR CASE (PROPELLER SHAFT)
ギヤケース (プロペラシャフト)

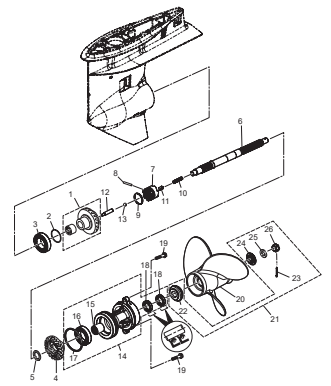


Fig. 13 BRACKET
ブラケット

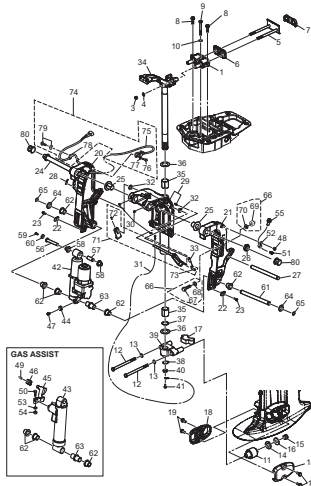


Fig. 14 POWER TRIM & TILT
パワートリム & チルト

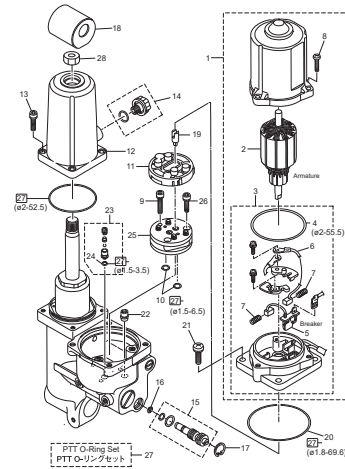


Fig. 15 BOTTOM COWL
ボトムカウル

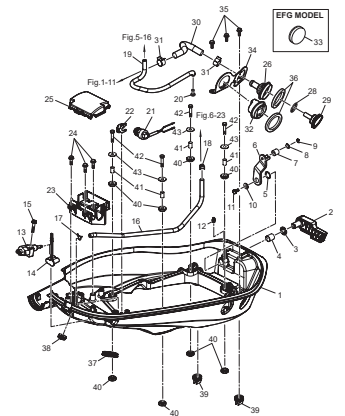


Fig. 16 SHIFT · THROTTLE
シフト · スロットル

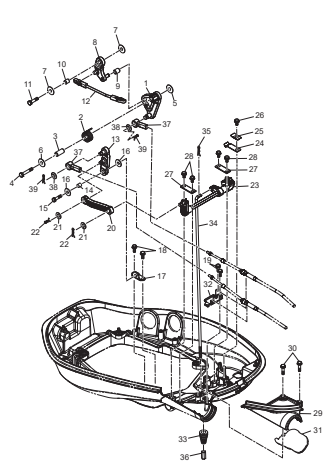


Fig. 17 STERRING
ステアリング

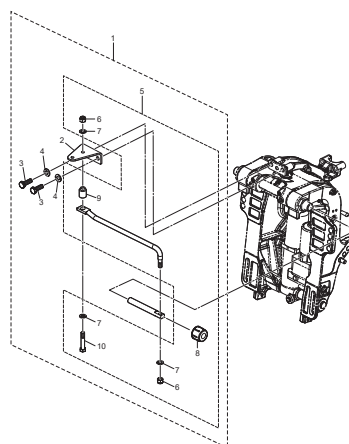


Fig. 18 TOP COWL
トップカウル

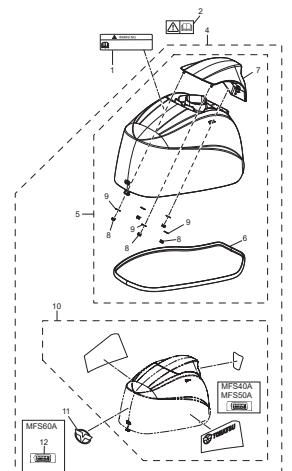


Fig. 19 FUEL TANK
 フュエルタンク

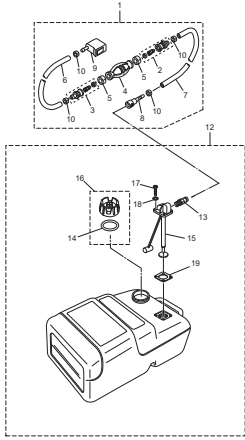


Fig. 20 MULTI TILLER HANDLE
 マルチティラーハンドル

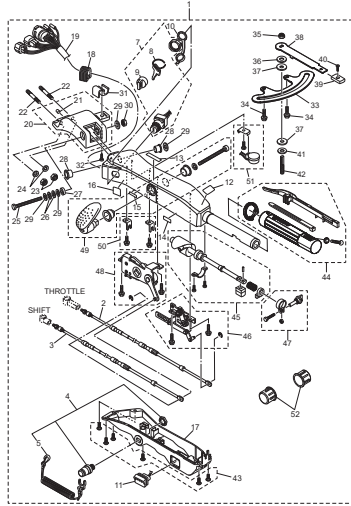


Fig. 21 COMPONENT PARTS OF REMOTE CONTROL
 リモコンボックス構成部品

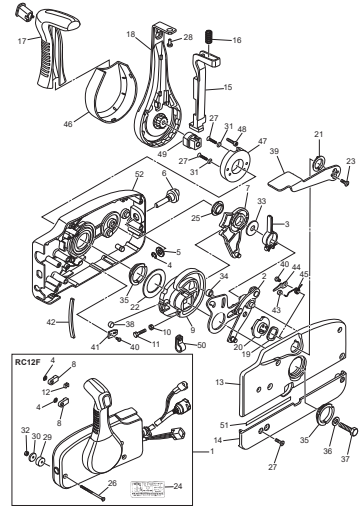


Fig. 22 COMPONENT PARTS OF REMOTE CONTROL (ELECTRIC PARTS)
 リモコンボックス構成部品 (電装品関係)

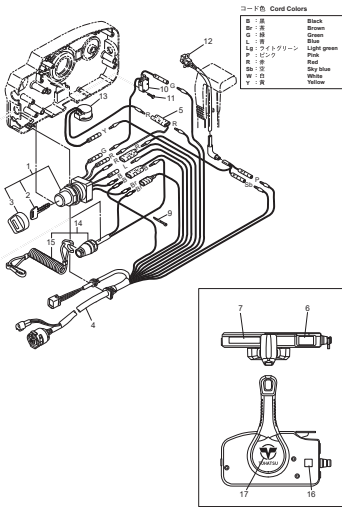


Fig. 23 OPTIONAL PARTS - ACCESSORIES
 オプションパーツ・アクセサリ

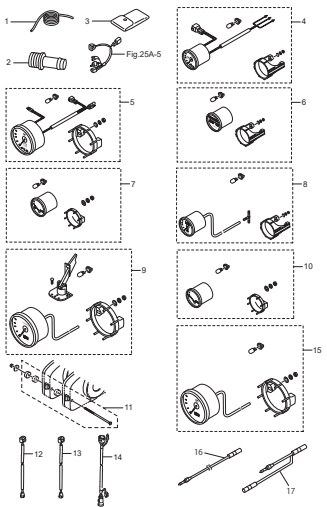


Fig. 23A OPTIONAL PARTS (1)
 オプションパーツ (1)

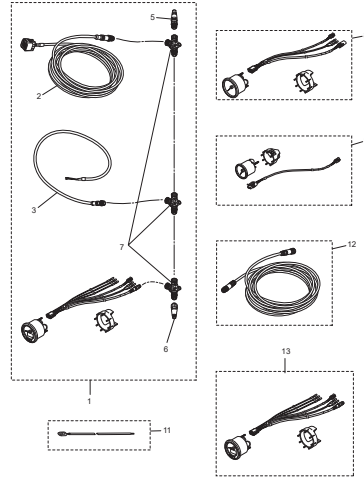


Fig. 24 OPTIONAL PARTS (2)
 オプションパーツ (2)

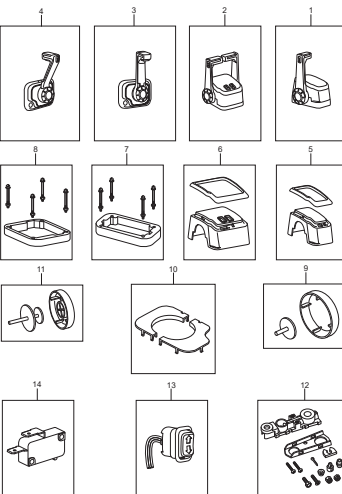


Fig. 25A RIGGING KIT (1)
 リギングキット (1)



Fig. 25B RIGGING KIT (2)
 リギングキット (2)

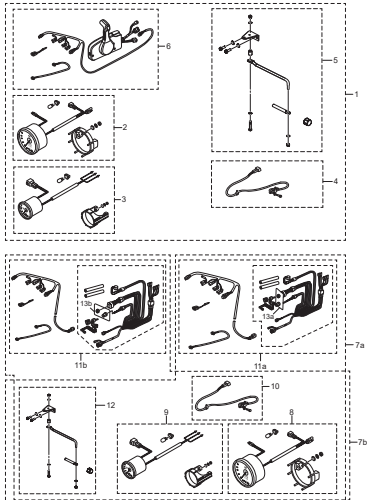


Fig. 26 ASSEMBLY · KIT PARTS
 アッセンブリ・キットパーツ

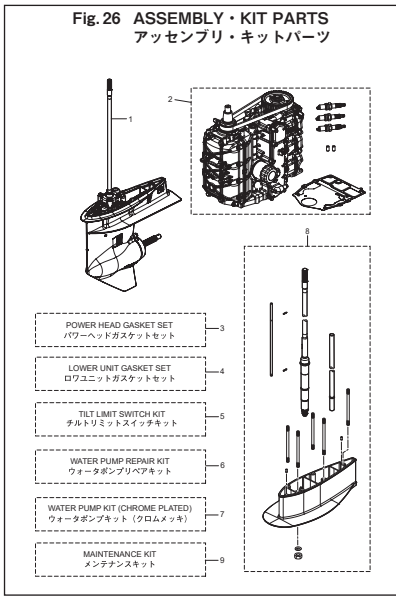
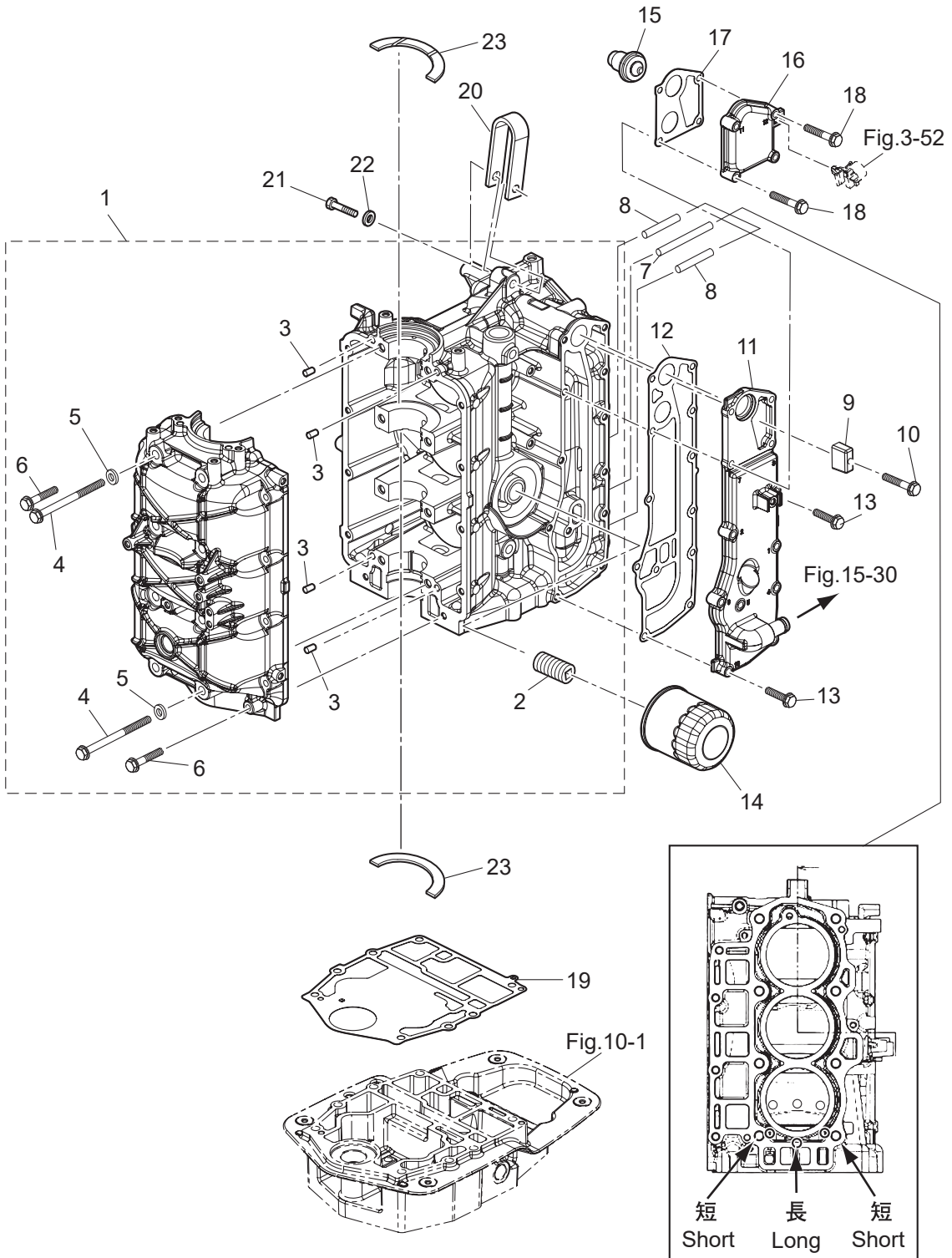


Fig. 1

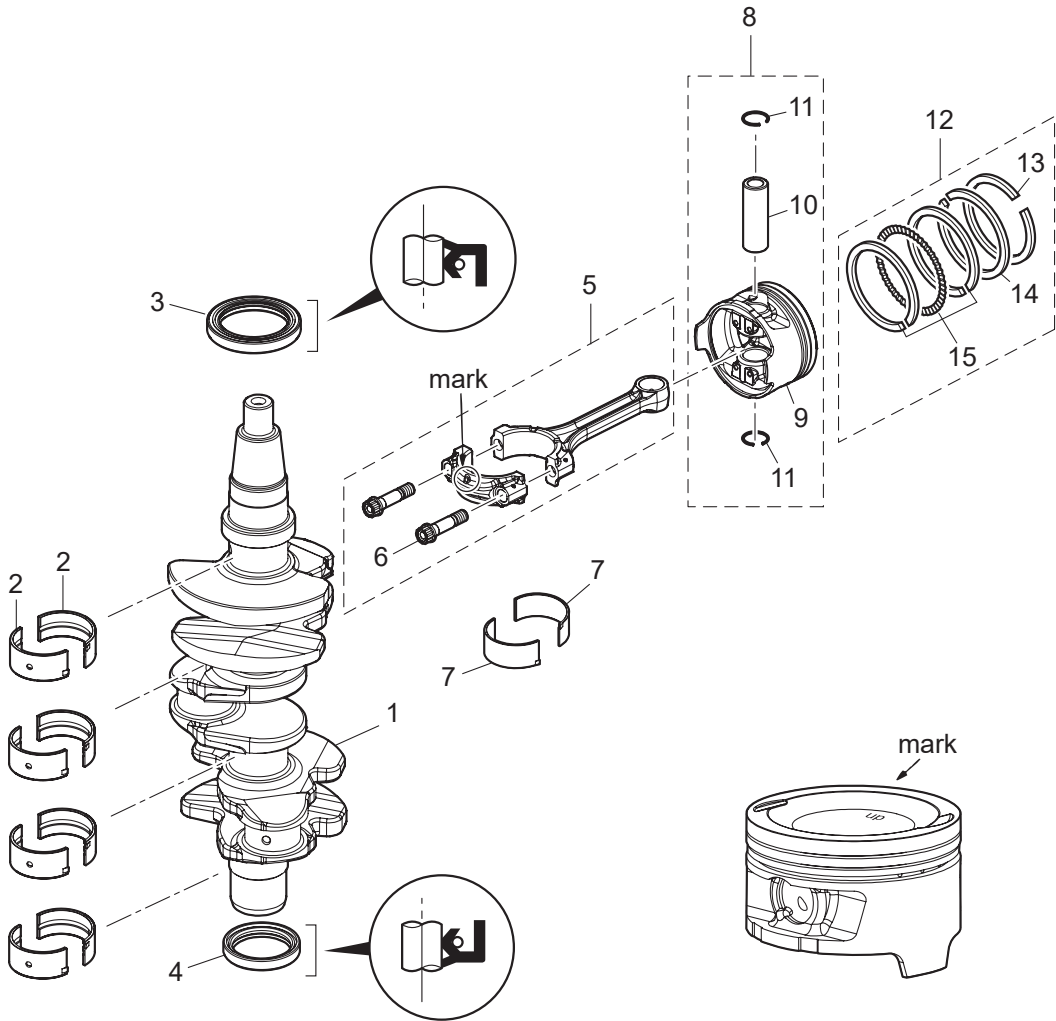
CYLINDER · CRANK CASE
シリンダ・クランクケース



Ref.No. 見出番号	Part No. 部品番号	Description 部 品 名	Q' ty/個数		Remarks 備 考
			MFS40A	MFS60A	
1-1	3KYB01100-1	CYL BLOCK & CRANKCASE ASSY シリンダブロック&クランクケースアッソ	1	1	
1-2	3H8-07636-0	* OIL FILTER BOLT * オイルフィルタボルト	1	1	
1-3	345-01111-0	* DOWEL PIN 6-12 * タウエルピン 6-12	4	4	
1-4	3R0-01113-1	* BOLT 8-90 * ボルト 8-90	8	8	
1-5	940103-0800	* WASHER * ワッシャ	8	8	
1-6	3KY-01114-0	* BOLT M6-35 * ボルト	10	10	
1-7	3KY-01195-0	WATER JACKET INSERT (R) ウォータージャケットインサート (R)	1	1	Long
1-8	3KY-01196-0	WATER JACKET INSERT (L) L=35 ウォータージャケットインサート (L)	2	2	Short
1-9	3B7-60218-1	ANODE アノード	1	1	
1-10	910103-5635	BOLT ボルト	1	1	
1-11	3KYB02300-0	EXHAUST COVER ASSY エキゾーストカバーアッソ	1	1	
1-12	3KY-02305-0	EXHAUST COVER GASKET エキゾーストカバーガスケット	1	1	
1-13	910103-5625	BOLT ボルト	8	8	
1-14	3BJ-07615-0	OIL FILTER オイルフィルタアッソ	1	1	
1-15	3KY-01030-1	THERMOSTAT サーモスタット	1	1	
1-16	3KYB01031-0	THERMOSTAT CAP サーモスタットキャップ	1	1	
1-17	3KY-01032-0	THERMOSTAT CAP GASKET サーモスタットキャップガスケット	1	1	
1-18	9101E3-5635	BOLT ボルト	4	4	
1-19	3KY-01303-0	ENGINE BASEMENT GASKET エンジンベースガスケット	1	1	
1-20	3KY-01513-0	HANGER ハンガ	1	1	
1-21	910114-0835	BOLT ボルト	1	1	
1-22	940103-0800	WASHER ワッシャ	1	1	
1-23	3KY-00115-0	THRUST PLATE スラストプレート	2	2	

Fig. 2

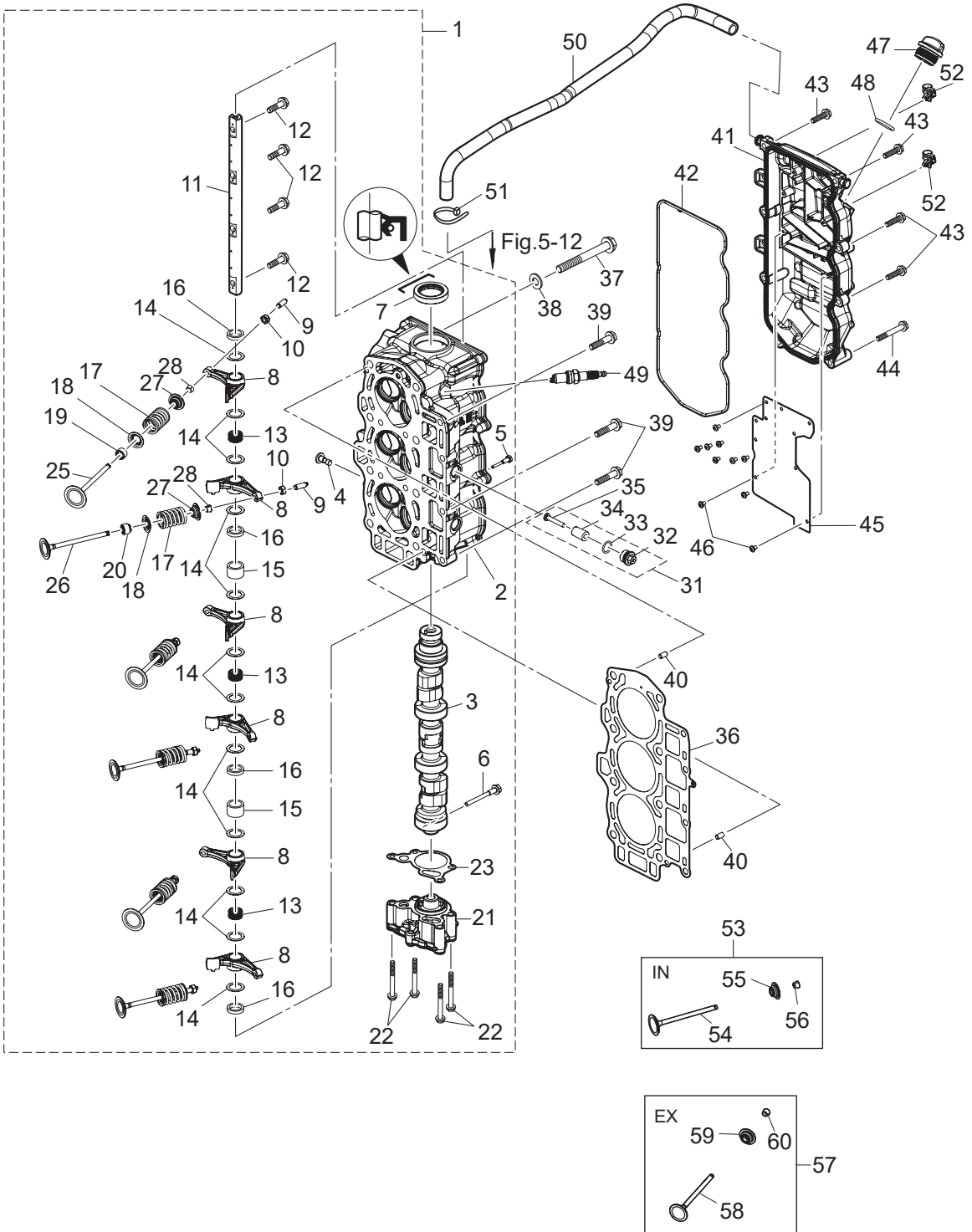
PISTON · CRANK SHAFT
ピストン・クランクシャフト



Ref.No. 見出番号	Part No. 部品番号	Description 部 品 名	Q' ty/個数		Remarks 備 考
			MFS40A	MFS60A	
2-1	3KY-00030-1	CRANKSHAFT ASSY クランクシャフトアッシー	1	1	
2-2	1 3KY-07707-0	PLAIN SHAFT BEARING プレーンシャフトベアリング(ブラウン)	A	A	Brown see Service Manual
2-2	2 3KY-07708-0	PLAIN SHAFT BEARING プレーンシャフトベアリング(ブラック)	A	A	Black see Service Manual
2-2	3 3KY-07750-0	PLAIN SHAFT BEARING プレーンシャフトベアリング(ブルー)	A	A	Blue see Service Manual
2-3	3KY-00122-0	OIL SEAL 50-68-9 オイルシール 50-68-9	1	1	Upper
2-4	3KY-00121-0	OIL SEAL 38-50-8 オイルシール 38-50-8	1	1	Lower
2-5	3KY-00040-0	CONNECTING ROD ASSY コンロッドアッシー	3	3	
2-6	3KY-00059-0	* CONNECTING ROD BOLT * コンロッドボルト	2	2	
2-7	1 3KY-00080-0	BIG END BEARING(Brown) ビッグエンドベアリング(ブラウン)	A	A	Brown see Service Manual
2-7	2 3KY-00081-0	BIG END BEARING(Black) ビッグエンドベアリング(ブラック)	A	A	Black see Service Manual
2-7	3 3KY-00082-0	BIG END BEARING(Blue) ビッグエンドベアリング(ブルー)	A	A	Blue see Service Manual
2-8	1 3KY-87130-0	PISTON REPAIR KIT ピストンリペアキット	3	3	STD
2-8	3 3KY-87131-0	PISTON REPAIR KIT (0.5 O/S) ピストンリペアキット (0.5 O/S)	3	3	OPT
2-9	1 3KY-00001-0	* PISTON ϕ 70 * ピストン	1	1	STD
2-9	2 3KY-00004-0	* PISTON (0.5 O/S) ϕ 70.5 * ピストン (0.5 O/S)	1	1	OPT
2-10	3KY-00021-0	* PISTON PIN * ピストンピン	1	1	
2-11	3LC-00024-0	* PISTON PIN CLIP * ピストンピンクリップ	2	2	
2-12	1 3KY-87123-0	PISTON RING SET ϕ 70 ピストンリングセット	3	3	STD
2-12	2 3KY-87124-0	PISTON RING SET (0.5 O/S) ϕ 70.5(OS) ピストンリングセット (0.5 O/S)	3	3	OPT
2-13	1 3KY-00011-0	* PISTON RING * ピストンリング	1	1	1st STD
2-13	2 3KY-00014-0	* PISTON RING (0.5 O/S) ϕ 70.5(OS) * ピストンリング (0.5 O/S)	1	1	1st OPT
2-14	1 3KY-00012-0	* PISTON RING * ピストンリング 2nd	1	1	2nd STD
2-14	2 3KY-00015-0	* PISTON RING (0.5 O/S) ϕ 70.5(OS) * ピストンリング (0.5 O/S) 2nd	1	1	2nd OPT
2-15	1 3KY-00013-0	* PISTON RING-OIL * ピストンリング オイル	1	1	Oil STD
2-15	2 3KY-00016-0	* PISTON RING-OIL (0.5 O/S) ϕ 70.5(OS) * ピストンリング オイル (0.5 O/S)	1	1	Oil OPT

Fig. 3

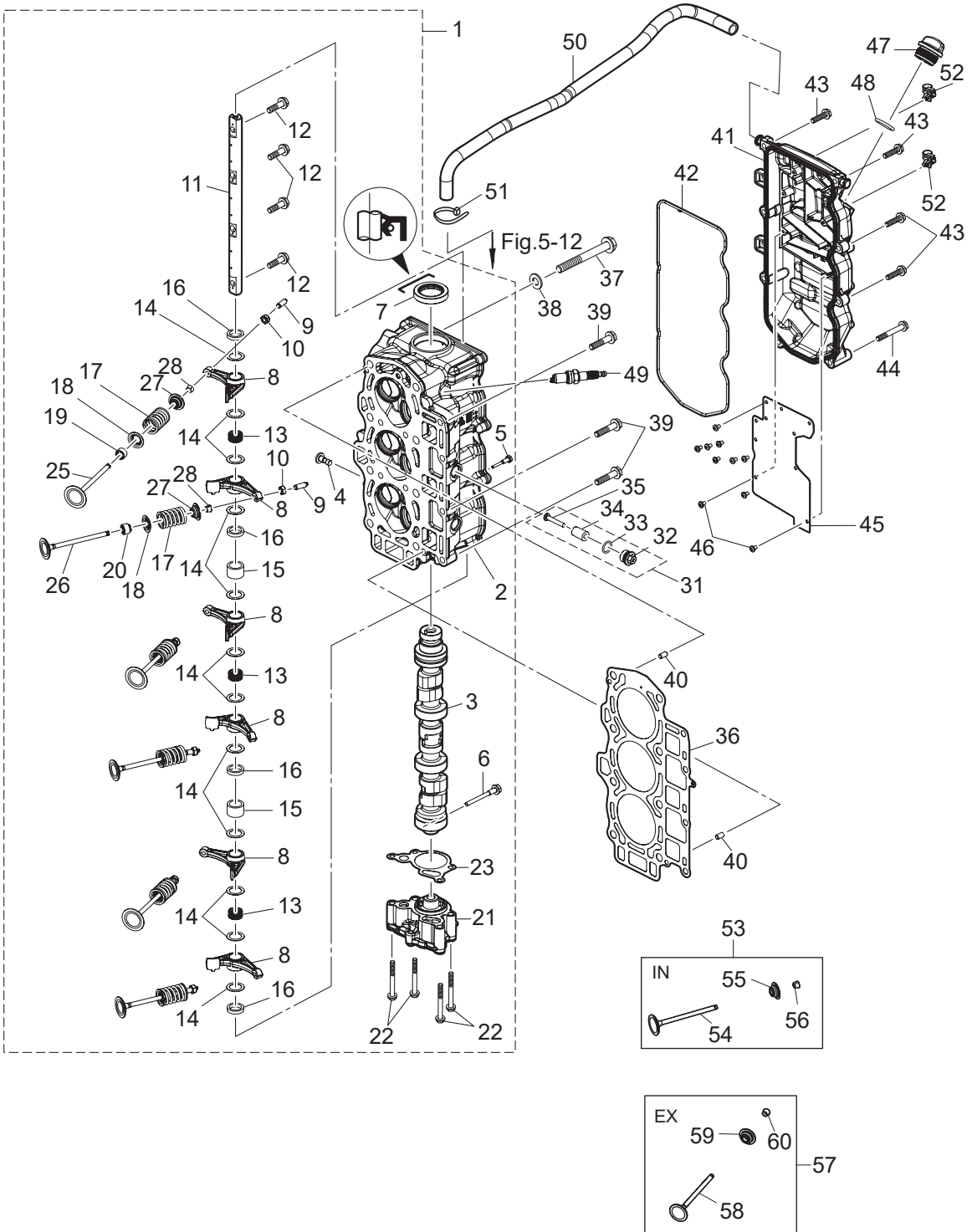
CYLINDER HEAD · OIL PUMP
シリンダヘッド・オイルポンプ



Ref.No. 見出番号	Part No. 部品番号	Description 部 品 名	Q' ty/個数		Remarks 備 考	
			MFS40A	MFS80A		
3-1	1	3KYB01000-1	CYLINDER HEAD COMPLETE シリンダヘッドコンプリート	1	1	
3-2	1	3KYB01001-1	* CYLINDER HEAD ASSY * シリンダヘッドアッソ	1	1	
3-3	1	3KY-07810-0	* CAMSHAFT ASSY * カムシャフトアッソ	1	1	
3-4		3KY-07960-0	* LIFTER * リフタ	1	1	
3-5		3KY-07962-0	* LIFTER BOLT * リフタボルト	1	1	
3-6		3KY-07950-0	* THRUST BOLT * スラストボルト	1	1	
3-7		3V1-00121-0	* OIL SEAL 30-45-8 * オイルシール 30-45-8	1	1	
3-8	1	3KY-07935-0	* ROCKER ARM * ロッカーアーム	6	6	
3-9	1	3R0-07238-0	* ADJUSTING SCREW * アジャストスクリュー	6	6	
3-10	1	3H8-07237-0	* ADJUSTING NUT * アジャストナット	6	6	
3-11	1	3KY-07920-0	* ROCKER ARM SHAFT * ロッカーアームシャフト	1	1	
3-12	1	3KY-07922-0	* ROCKER SHAFT BOLT * ロッカーシャフトボルト	4	4	
3-13	1	3KY-07925-0	* ROCKER SHAFT SPRING * ロッカーシャフトスプリング	3	3	
3-14	1	3KY-07927-0	* WASHER 16-23-0.5 * ワッシャ 16-23-0.5	12	12	
3-15		3KY-07939-0	* COLLAR 16-21.7-14.25 * カラー 16-21.7-14.25	2	2	
3-16		3KZ-07939-0	* COLLAR 16-21.7-4.25 * カラー 16-21.7-4.25	4	4	
3-17	1	3KY-07903-0	* VALVE SPRING * バルブスプリング	6	6	
3-18	1	3KY-07905-0	* VALVE SPRING SEAT * バルブスプリングシート	6	6	
3-19	1	3R3-07204-0	* INTAKE VALVE STEM SEAL * インテークバルブステムシール	3	3	Black
3-20		3R3-07206-0	* EXHAUST VALVE STEM SEAL * エキゾーストバルブステムシール	3	3	Green
3-21		3KY-07600-0	* OIL PUMP ASSY * オイルポンプアッソ	1	1	
3-22		910103-5650	* BOLT * ボルト	4	4	
3-23		3KY-07653-0	* OIL PUMP GASKET * オイルポンプガスケット	1	1	
3-25	1	3KY-07901-0	INTAKE VALVE φ32 インテークバルブ	3	3	
3-26		3KY-07902-0	* EXHAUST VALVE φ28 * エキゾーストバルブ	3	3	
3-27	1	3KY-07921-0	* RETAINER * リテーナ	6	6	
3-28	1	3KY-07923-0	* COTTER * コッタ	12	12	
3-31		3KM-01142-0	ANODE PLUG ASSY アノードプラグアッソ	3	3	
3-32		3P0-01143-0	* ANODE PLUG * アノードプラグ	1	1	

Fig. 3

CYLINDER HEAD · OIL PUMP
シリンダヘッド・オイルポンプ



Ref.No. 見出番号	Part No. 部品番号	Description 部 品 名	Q'ty/個数		Remarks 備 考
			MFS40A	MFS60A	
3-33	3T5-10046-0	* O-RING 1.9-13 * オリング 1.9-13	1	1	
3-34	3P0-60218-0	* ANODE * アノード	1	1	
3-35	921503-0530	* SCREW * スクリュ	1	1	
3-36	3KY-01005-0	CYLINDER HEAD GASKET シリンダヘッドガスケット	1	1	
3-37	3KY-01013-0	CYLINDER HEAD BOLT M10-90 シリンダヘッドボルト M10-90	8	8	
3-38	940221-1000	WASHER ワッシャ	8	8	
3-39	3BJ-61017-1	BOLT 8-P1.25 ボルト 8-P1.25	4	4	
3-40	345-01111-0	DOWEL PIN 6-12 ダウエルピン 6-12	2	2	
3-41	3KYB01020-0	CYLINDER HEAD COVER ASSY シリンダヘッドカバーアッシー	1	1	
3-42	3KY-01024-0	CYLINDER HEAD COVER GASKET シリンダヘッドカバーガスケット	1	1	
3-43	910103-5625	BOLT ボルト	6	6	
3-44	910103-5645	BOLT ボルト	2	2	
3-45	3KY-07731-0	BREATHER CHAMBER COVER ブリーザーチャンバカバー	1	1	
3-46	921521-0408	SCREW スクリュ	10	10	
3-47	3R0-71015-1	OIL FILLER CAP オイルフィラーキャップ	1	1	
3-48	3R0-07422-0	O-RING 3.1-24.4 オリング 3.1-24.4	1	1	
3-49	9701-1-1121	SPARK PLUG (IKR6G8) スパークプラグ (IKR6G8)	3	3	
3-50	3KY-07735-0	BREATHER HOSE ブリーザーホース	1	1	Cylinder Head Cover -Intake Silencer
3-51	3T5-84398-0	BAND 104 バンド	1	1	
3-52	3KY-84398-0	BAND バンド リードワイヤ	3	3	
3-53	1 3KY-07895-1	INTAKE VALVE KIT インテークバルブキット	1	1	
3-54	1 3KY-07901-0	* INTAKE VALVE ϕ 32 * インテークバルブ	3	3	
3-55	1 3KY-07921-0	* RETAINER * リテーナ	3	3	
3-56	1 3KY-07923-0	* COTTER * コッタ	6	6	
3-57	3KY-07896-1	EXHAUST VALVE KIT エキゾーストバルブキット	1	1	
3-58	3KY-07902-0	* EXHAUST VALVE ϕ 28 * エキゾーストバルブ	3	3	
3-59	3KY-07921-0	* RETAINER * リテーナ	3	3	
3-60	3KY-07923-0	* COTTER * コッタ	6	6	

Fig. 4

PULLEY · TIMING BELT
プーリ・タイミングベルト

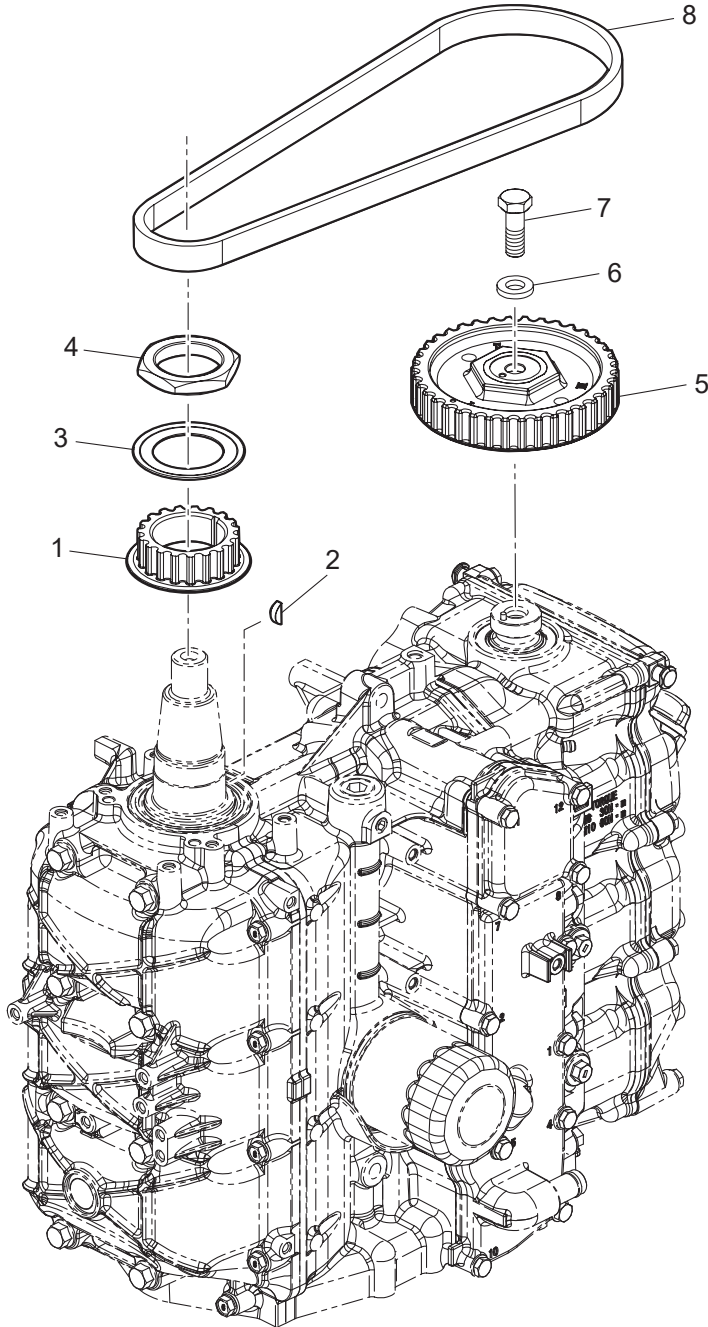
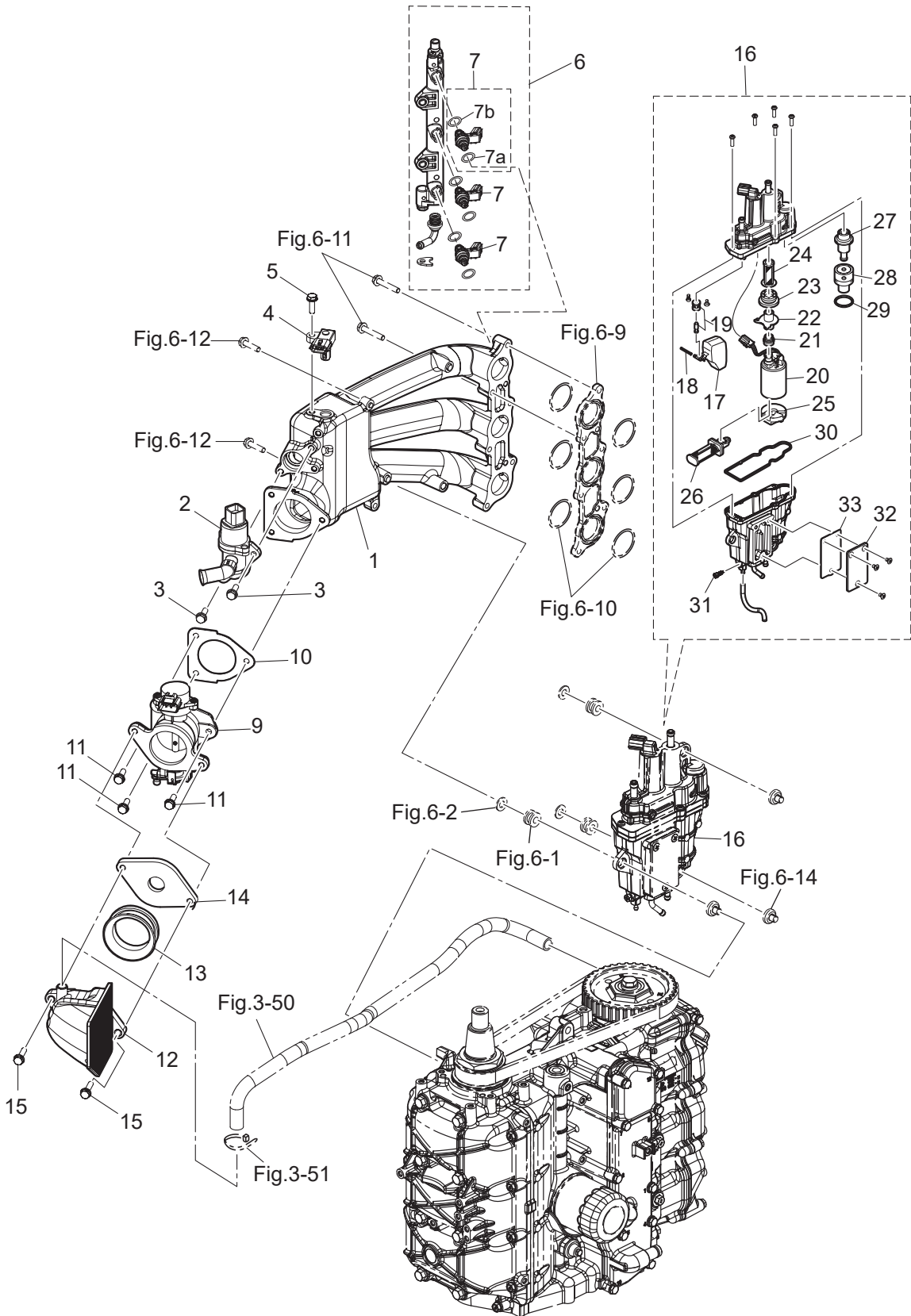


Fig. 5

INTAKE MANIFOLD
インテークマニホールド



Ref.No. 見出番号	Part No. 部品番号	Description 部 品 名	Q' ty/個数		Remarks 備 考	
			MFS40A	MFS60A		
5-1	1	3KY-02010-0	INTAKE MANIFOLD ASSY インレットマニホールドアッソ	1	1	
5-2		3KY-10211-0	ISC VALVE ISCバルブ	1	1	Idle Speed Control Valve
5-3		910103-5620	BOLT ボルト	2	2	
5-4		3KY-10214-0	MAP SENSOR MAPセンサ	1	1	Manifold Air Temperature & Pressure
5-5		910103-5620	BOLT ボルト	1	1	
5-6		3KY-10200-0	FUEL RAIL ASSY フエイルレールアッソ	1	1	
5-7		3KY-10300-0	* FUEL INJECTOR ASSY * フエイルインジェクタアッソ	3	3	
5-7a		3KY-10304-0	** O-RING ** オリソグ	1	1	
5-7b		3KY-10303-0	** O-RING ** オリソグ	1	1	
5-9	1	3KY-10100-0	THROTTLE BODY ASSY ボア:φ45 スロットルボディアッソ	1	1	
5-10		3KY-10104-0	GASKET ガスケット スロットルボディ	1	1	
5-11		910103-5620	BOLT ボルト	3	3	
5-12		3KY-02409-0	INTAKE SILENCER ASSY インテークサイレンサアッソ	1	1	
5-13		3KY-02418-0	GASKET ガスケット	1	1	
5-14		3KY-03536-0	RESTRICTOR リストラクタ	1		
5-15		910103-5625	BOLT ボルト	2	2	
5-16		3KY-10150-1	VAPOR SEPARATOR ASSY ベアセパレータアッソ	1	1	
5-17		3KY-03230-0	* FLOAT * フロート	1	1	
5-18		3KY-03232-0	* FLOAT ARM PIN * フロートアームピン	1	1	
5-19		3KY-03239-0	* FLOAT VALVE ASSY * フロートバルブアッソ (W/バルブピン)	1	1	
5-20		3KY-04302-0	* FUEL FEED PUMP * フエイルフィードポンプ	1	1	Upper
5-21		3KY-04319-1	* GROMMET * グロメット	1	1	Upper
5-22		3KY-04325-0	* FUEL FEED PUMP JOINT * フエイルフィードポンプジョイント	1	1	Upper
5-23		3KY-04313-0	* GROMMET * グロメット	1	1	Upper
5-24		3KY-04321-0	* FILTER (OUTLET) * フィルタ(アウトレット)	1	1	Lower
5-25		3KY-04314-0	* GROMMET * グロメット FFP 口	1	1	Lower
5-26		3KY-04322-0	* FILTER (INLET) * フィルタ(インレット)	1	1	
5-27		3KY-10154-0	* FUEL REGULATOR * フエイルレギュレータ	1	1	
5-28		3KY-10157-0	* HOLDER * ホルダ	1	1	

Fig. 5

INTAKE MANIFOLD
インテークマニホールド

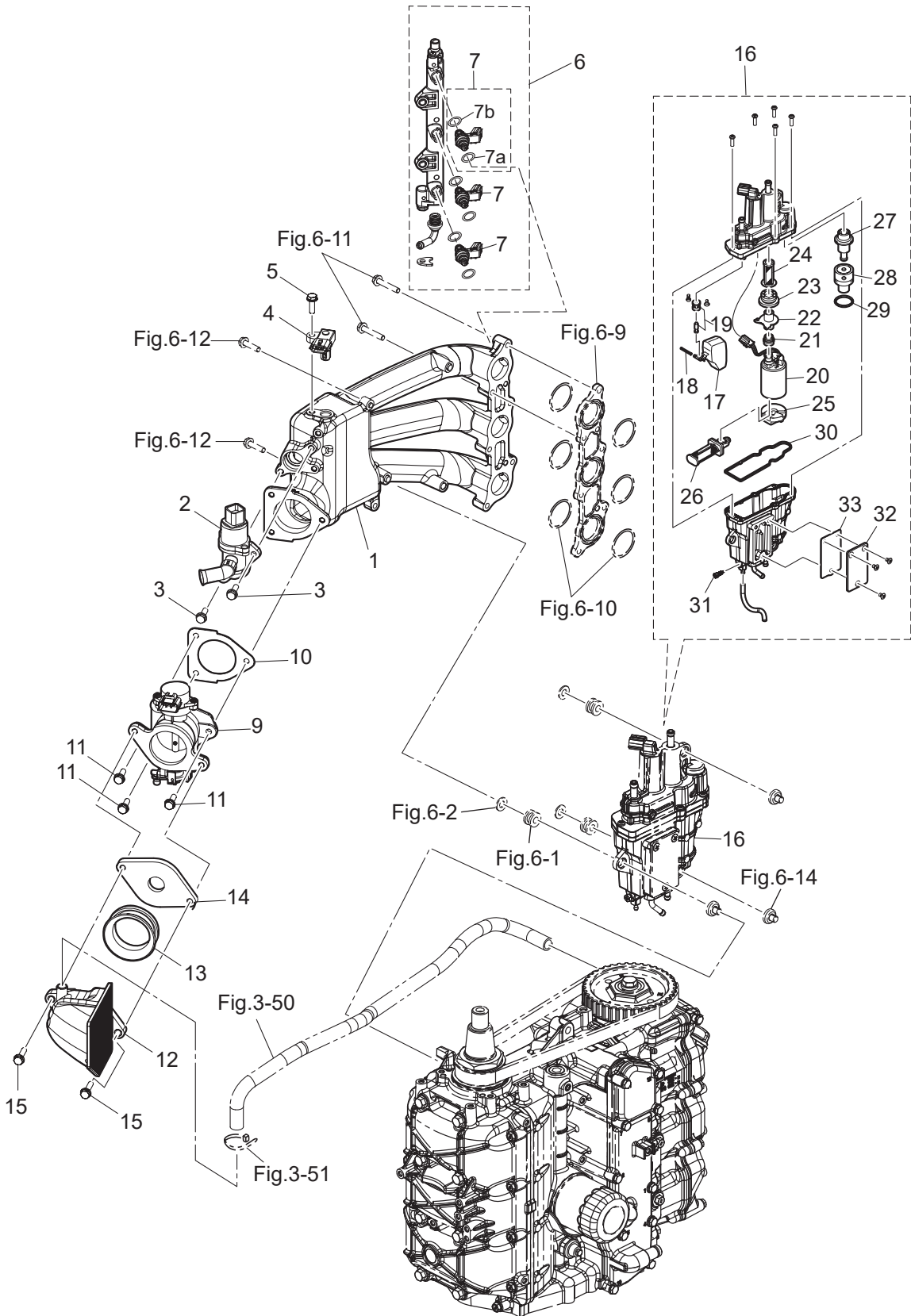
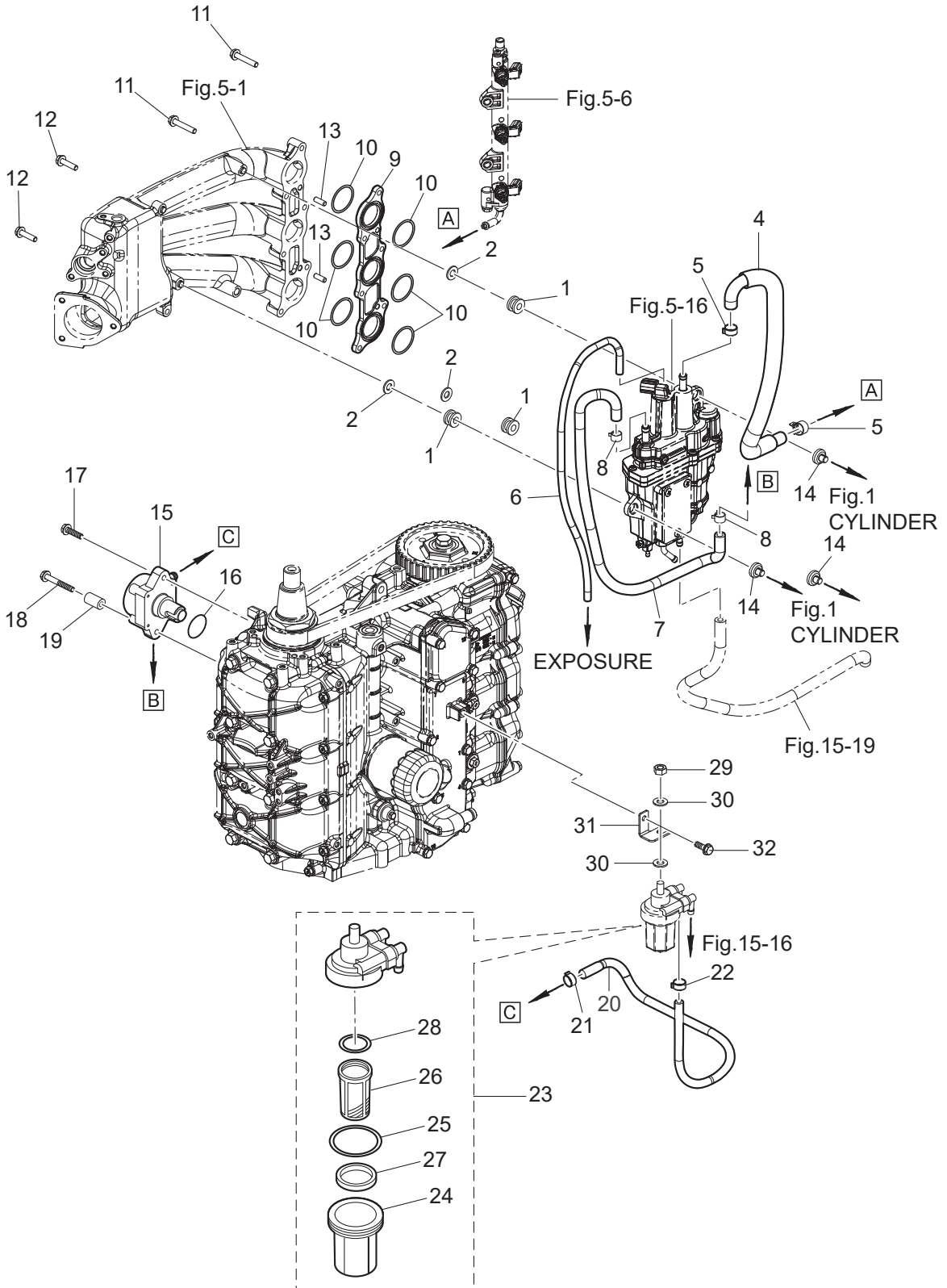


Fig. 6

FUEL SYSTEM
フュエルシステム



Ref.No. 見出番号	Part No. 部品番号	Description 部 品 名	Q'ty/個数		Remarks 備 考
			MFS40A	MFS60A	
6-1	3KY-06920-0	RUBBER MOUNT ラバーマウント	3	3	
6-2	940103-0800	WASHER ワッシャ	3	3	
6-4	3KY-02165-0	FUEL HOSE W/PROTECTOR フュエルホース W/プロテクタ	1	1	V/Separator-Fuel Rail EPA-KRI-15G
6-5	3AC-10087-0	CLAMP φ 16.8 クランプ φ 16.8	2	2	
6-6	3KY-02203-0	FUEL HOSE 4-9 フュエルホース	1	1	V/Separator-Exposure
6-7	1 3KY-04085-0	FUEL HOSE W/PROTECTOR φ 12 フュエルホース W/プロテクタ	1	1	Fuel Pump-V/separator
6-7	3 3KY-04077-0	FUEL HOSE W/PROTECTOR φ 12 フュエルホース W/プロテクタ	1	1	Low Permeation Parts EPA-KRI-15G
6-8	345-70114-1	CLIP φ 11.3 クリップ φ 11.3	2	2	
6-9	1 3KY-03952-0	INSULATOR インシュレータ	1	1	
6-10	1 3KY-02012-0	O-RING 1.9-33.2 オリング 1.9-33.2	6	6	
6-11	910103-5635	BOLT ボルト	6	6	
6-12	910103-5625	BOLT ボルト	2	2	
6-13	3B2-01111-0	DOWEL PIN 6-16 ダウエルピン 6-16	2	2	Intake Manifold- Vapor Separator Assy
6-14	3KY-10155-0	BUSHING ブッシング	3	3	
6-15	1 3KY-04000-0	FUEL PUMP ASSY フュエルポンプアッセン	1	1	
6-16	1 3KY-62415-0	O-RING 3.5-25.7 オリング 3.5-25.7	1	1	
6-17	910103-5625	BOLT ボルト	1	1	
6-18	910103-5645	BOLT ボルト	1	1	
6-19	3KY-02605-0	SPACER 6.2-13-22 スペーサ 6.2-13-22	1	1	
6-20	1 3KY-04060-0	LOW PERMEATION HOSE φ 11.3-φ 7~φ 5-φ 10,L=445 ローパーミエーションホース	1	1	Low Permeation Part USA EPA-KRI-15G
6-20	2 3KY-02211-0	FUEL HOSE 5-10,L=445 フュエルホース	1	1	Fuel Filter-Fuel Pump STD
6-21	345-70114-1	CLIP φ 11.3 クリップ φ 11.3	1	1	
6-22	3GT-35143-0	CLIP φ 9.4 クリップ φ 9.4	1	1	
6-23	3T5-02230-0	FUEL FILTER ASSY フュエルフィルタアッセン	1	1	
6-24	3B7-02237-0	* CUP * カップ	1	1	
6-25	3B7-02235-0	* O-RING * オリング A	1	1	
6-26	3B7-02234-0	* FILTER * フィルタ	1	1	
6-27	3T5-02229-0	* FLOAT * フロート フュエルフィルタ	1	1	
6-28	3B7-02236-0	* O-RING * オリング	1	1	

Fig. 6

FUEL SYSTEM
フュエルシステム

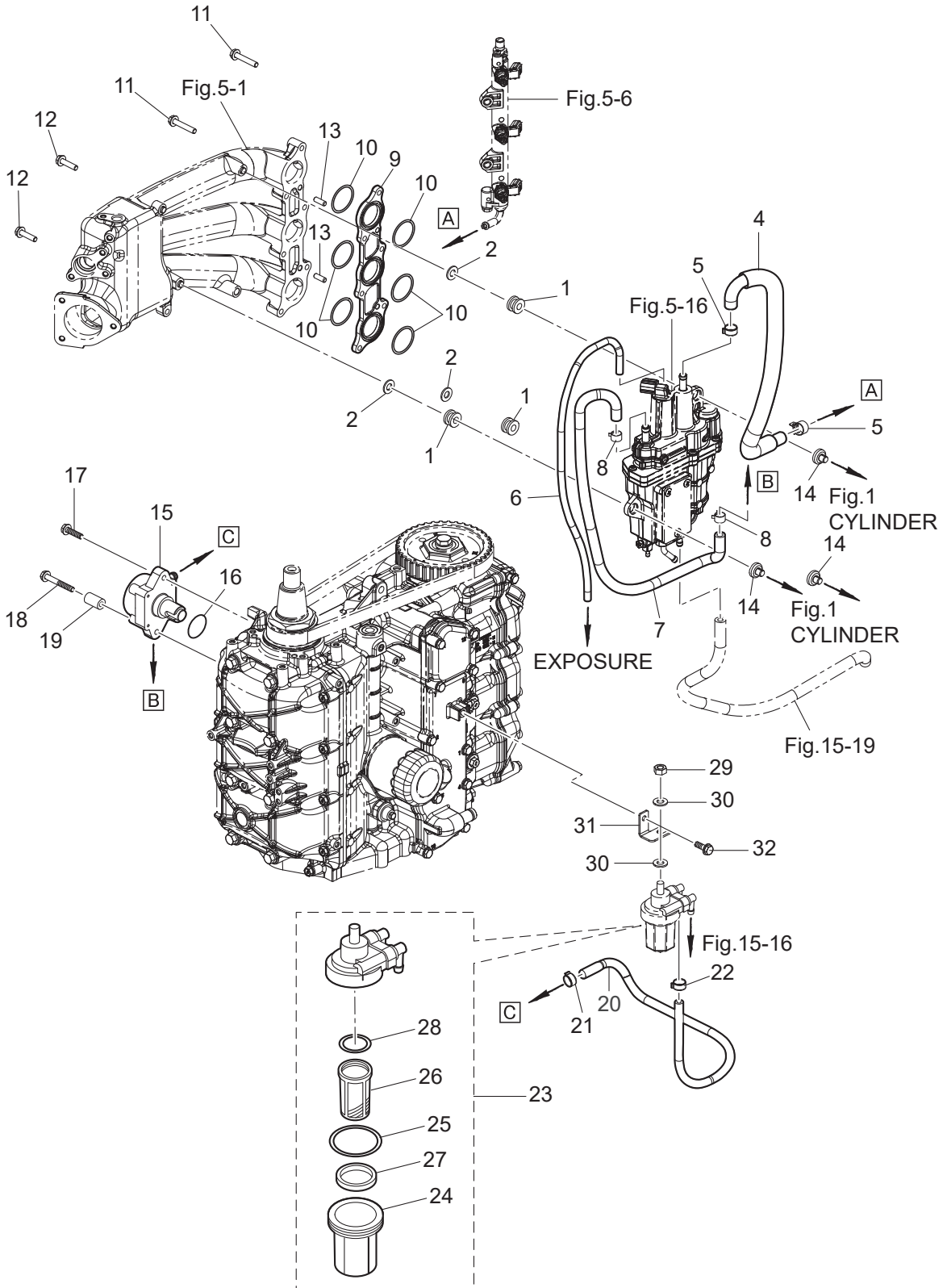
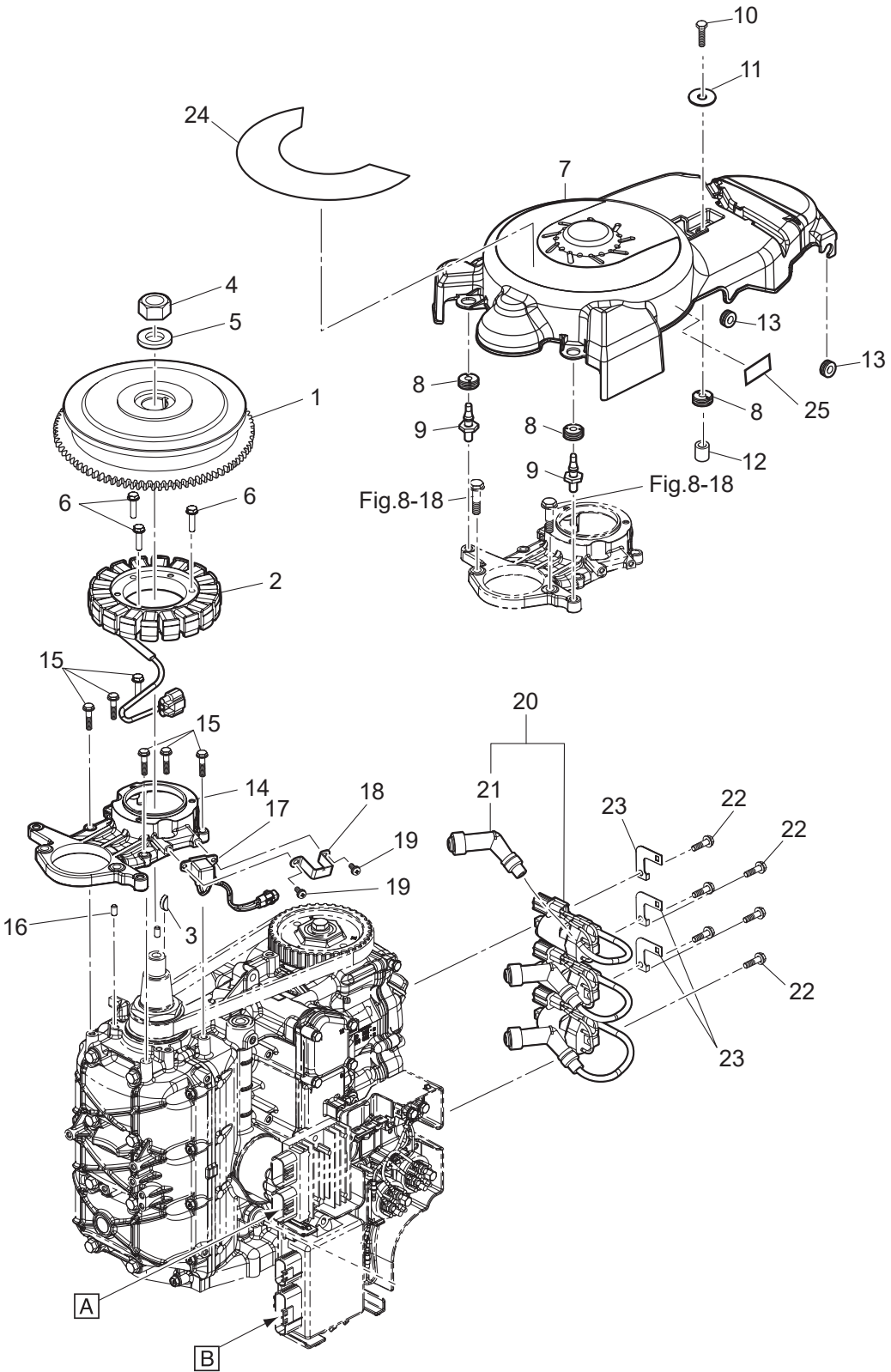


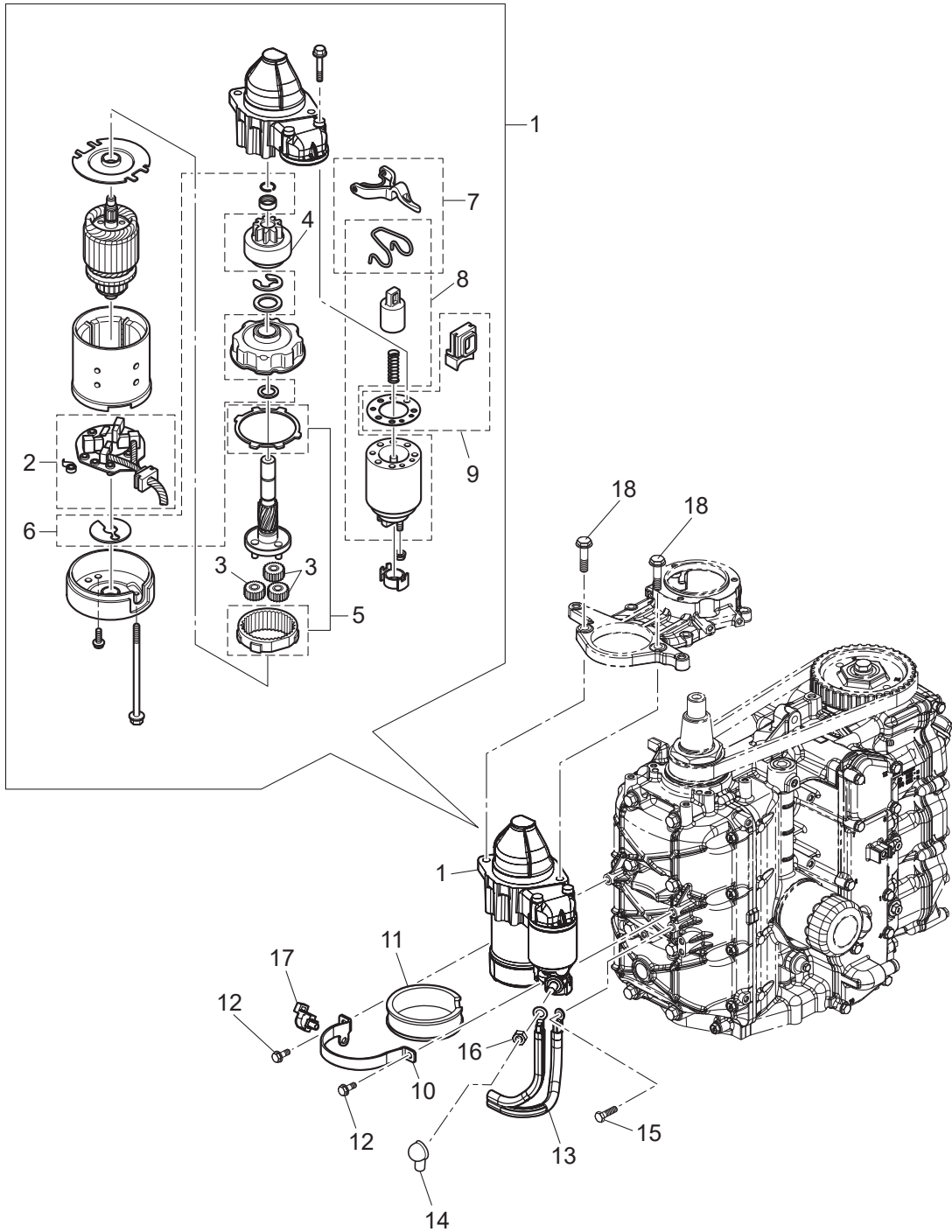
Fig. 7

MAGNETO
マグネト



Ref.No. 見出番号	Part No. 部品番号	Description 部 品 名	Q'ty/個数		Remarks 備 考
			MFS40A	MFS80A	
7-1	3KY-06191-0	FLYWHEEL W/GEAR フライホイール W/ギヤ	1	1	
7-2	3KY-06123-0	ALTERNATOR ASSY オルタネータアッシー	1	1	
7-3	334-00131-0	KEY 19-7-5 キー 19-7-5	1	1	Magneto
7-4	3C7-00132-0	NUT 20-P1.25 ナット 20-P1.25	1	1	
7-5	3C7-00133-0	WASHER 20.5-37-5 ワッシャー 20.5-37-5	1	1	
7-6	910103-5625	BOLT ボルト	3	3	Alternator
7-7	3KY-06301-0	RING GEAR COVER リングギヤカバー	1	1	
7-8	3T1-67005-0	GROMMET 16-2.5 グロメット 16-2.5	3	3	
7-9	1E0-36056-0	HOOK フックカバー	2	2	
7-10	910103-0620	BOLT ボルト	1	1	
7-11	3R0-66308-0	WASHER 6-16-1.5 ワッシャー 6-16-1.5	1	1	
7-12	3A0-76079-0	COLLAR 6.2-9-7.4 カラ 6.2-9-7.4	1	1	
7-13	172-36008-0	GROMMET 13-2 グロメット 13-2	2	2	
7-14	3KY-06008-1	COIL BRACKET コイルブラケット	1	1	
7-15	910103-5625	BOLT ボルト	6	6	
7-16	345-01111-0	DOWEL PIN 6-12 ダウエルピン 6-12	2	2	Cylinder Block-Coil Bracket
7-17	3KY-06071-0	PULSAR COIL パルサーコイル	1	1	
7-18	3KY-06070-0	PULSAR COIL GUARD パルサーコイルガード	1	1	
7-19	921503-5512	SCREW スクリュー	2	2	
7-20	1 3KY-06469-0	IGNITION COIL W/R-CAP イグニッションコイル W/R-キャップ	3	3	
7-21	3AC-06999-0	* PLUG CAP W/RESISTANCE * プラグキャップ W/レジスタンス	1	1	
7-22	910103-5620	BOLT ボルト	6	6	
7-23	3KY-76174-0	STAY ステー	3	3	
7-24	1 3UG-72181-0	CAUTION DECAL (B) コーションデカール(B)	1	1	for EU
7-24	2 3SS-72181-0	CAUTION DECAL (B) コーションデカール(B)	1	1	for DO/US
7-25	3KY-72194-0	FUSE DECAL ヒューズデカール	1	1	

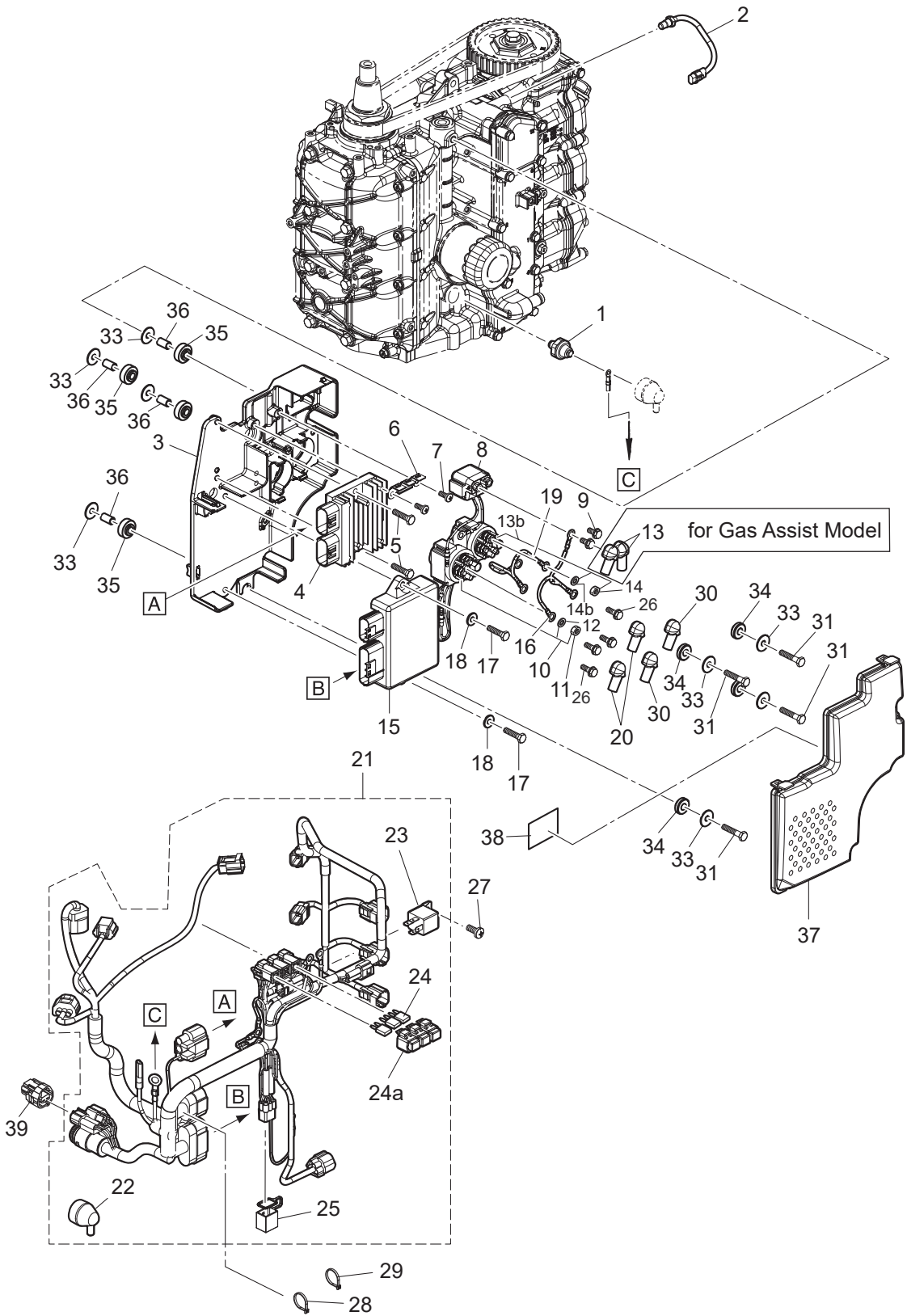
Fig. 8 ELECTRIC PARTS (STARTER MOTOR)
エレクトリックパーツ(スタータモータ)



Ref.No. 見出番号	Part No. 部品番号	Description 部 品 名	Q'ty/個数		Remarks 備 考
			MFS40A	MFS80A	
8-1	3KY-76010-1	STARTER MOTOR ASSY スターモータアッソ	1	1	
8-2	3KY-76014-0	* BRUSH HOLDER * ブラシホルダ	1	1	
8-3	3FW-76314-0	* INTERNAL GEAR * インターナルギヤ	3	3	
8-4	3FW-76015-0	* PINION ASSY * ピニオンアッソ	1	1	
8-5	3FW-76317-0	* PLANET GEAR * フラネットギヤ	1	1	
8-6	3FW-76318-0	* WASHER SET * ワッシャセツ	1	1	
8-7	3FW-76320-0	* SHIFT LEVER SET * シフトレバセツ	1	1	
8-8	3FW-76321-0	* MAGNETIC SWITCH * マグネットスイッチ	1	1	
8-9	3FW-76322-0	* DUST COVER SET * ダストカバーセツ	1	1	
8-10	3KY-76009-0	STARTER MOTOR BAND スターモータバンド	1	1	
8-11	3FW-76007-0	DAMPER ダンパ スターモータ	1	1	
8-12	910103-5616	BOLT ボルト	2	2	
8-13	3FW-76120-0	BATTERY CABLE バッテリーケーブル	1	1	
8-14	3FW-76145-0	TERMINAL CAP 15.5-18.28 ターミナルキャップ	1	1	Red
8-15	910103-5612	BOLT ボルト	1	1	
8-16	930103-0800	NUT ナツ	1	1	Stater Motor
8-17	3BJ-84398-0	BAND 135 バンド リードワイヤ 135	1	1	
8-18	910103-5830	BOLT ボルト	2	2	

Fig. 9

ELECTRIC PARTS
エレクトリックパーツ



Ref.No. 見出番号	Part No. 部品番号	Description 部 品 名	Q' ty/個数		Remarks 備 考
			MFS40A	MFS80A	
9-1	3KY-07611-0	OIL PRESSURE SWITCH オイルプレッシャスイッチ	1	1	
9-2	3KY-72510-0	ENGINE TEMP SENSOR エンジンテンパセンサ	1	1	
9-3	3KY-06901-0	BRACKET ブラケット	1	1	Electric Bracket
9-4	3KY-76065-0	RECTIFIER COMPLETE レクチファイヤコンプリート	1	1	
9-5	910103-5625	BOLT ボルト	2	2	
9-6	3KY-76064-0	FUSE HOLDER BRACKET ヒューズホルダブラケット	1	1	
9-7	921503-0512	SCREW スクリュー	2	2	
9-8	3H8-76040-0	STARTER SOLENOID スタータソレノイド	1	1	
9-9	910103-5608	BOLT ボルト	2	2	
9-10	3C8-72580-0	PTT SOLENOID SWITCH (A) PTTソレノイドスイッチ (A)	1	1	UP Side(Sb) for PTT Model
9-11	930103-0600	* NUT * ナット	3	3	
9-12	941303-0600	* SPRING WASHER * スプリングワッシャ	3	3	
9-13	3Y1-76145-0	TERMINAL CAP 8-13-28 ターミナルキャップ	2	2	Red for Gas Assist Model
9-13b	3C8-72581-0	PTT SOLENOID SWITCH (B) PTTソレノイドスイッチ (B)	1	1	Down Side(P) for PTT Model
9-14	930103-0600	* NUT * ナット	3	3	
9-14b	941303-0600	* SPRING WASHER * スプリングワッシャ	3	3	
9-15	1 3KZ-06401-2	ECU ASSY ECU アッソ (40)	1		
9-15	2 3KY-06401-2	ECU ASSY ECU アッソ (50)		1	
9-16	3KY-72582-0	SOLENOID SWITCH CORD (A) ソレノイドスイッチコード (A)	1	1	Red for PTT Model
9-17	910103-0620	BOLT ボルト	2	2	
9-18	3R0-66308-0	WASHER 6-16-1.5 ワッシャ 6-16-1.5	2	2	
9-19	3KY-72583-0	SOLENOID SWITCH CORD (B) ソレノイドスイッチコード (B) L=150	1	1	Black for PTT Model
9-20	3Y1-76145-0	TERMINAL CAP 8-13-28 ターミナルキャップ	6	6	Red for PTT Model
9-21	3KY-76110-3	CORD ASSY コードアッソ	1	1	
9-22	3KY-07612-0	* GROMMET * グロメットオイルプレッシャスイッチ	1	1	
9-23	3T1-06330-0	* RELAY * リレー	1	1	
9-24	1 3T5-76249-0	* FUSE 30A * ヒューズ 30A	1	1	
9-24	2 3T5-76247-0	* FUSE 20A * ヒューズ 20A	2	2	
9-24a	1 1E0-34092-0	* CAP (G) * キャップ ヒューズボックス (G)	1	1	30A

Fig. 9

ELECTRIC PARTS
エレクトリックパーツ

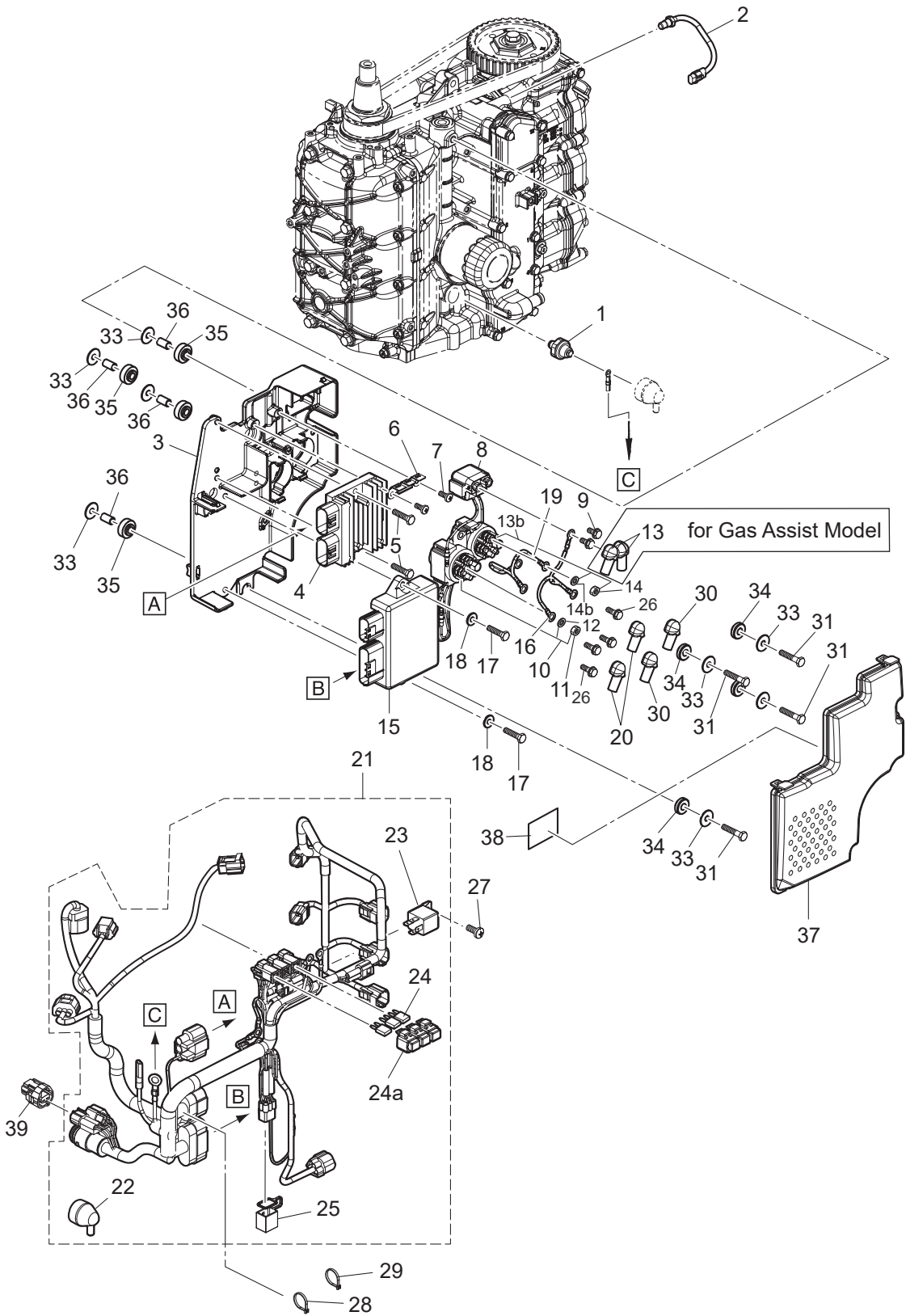
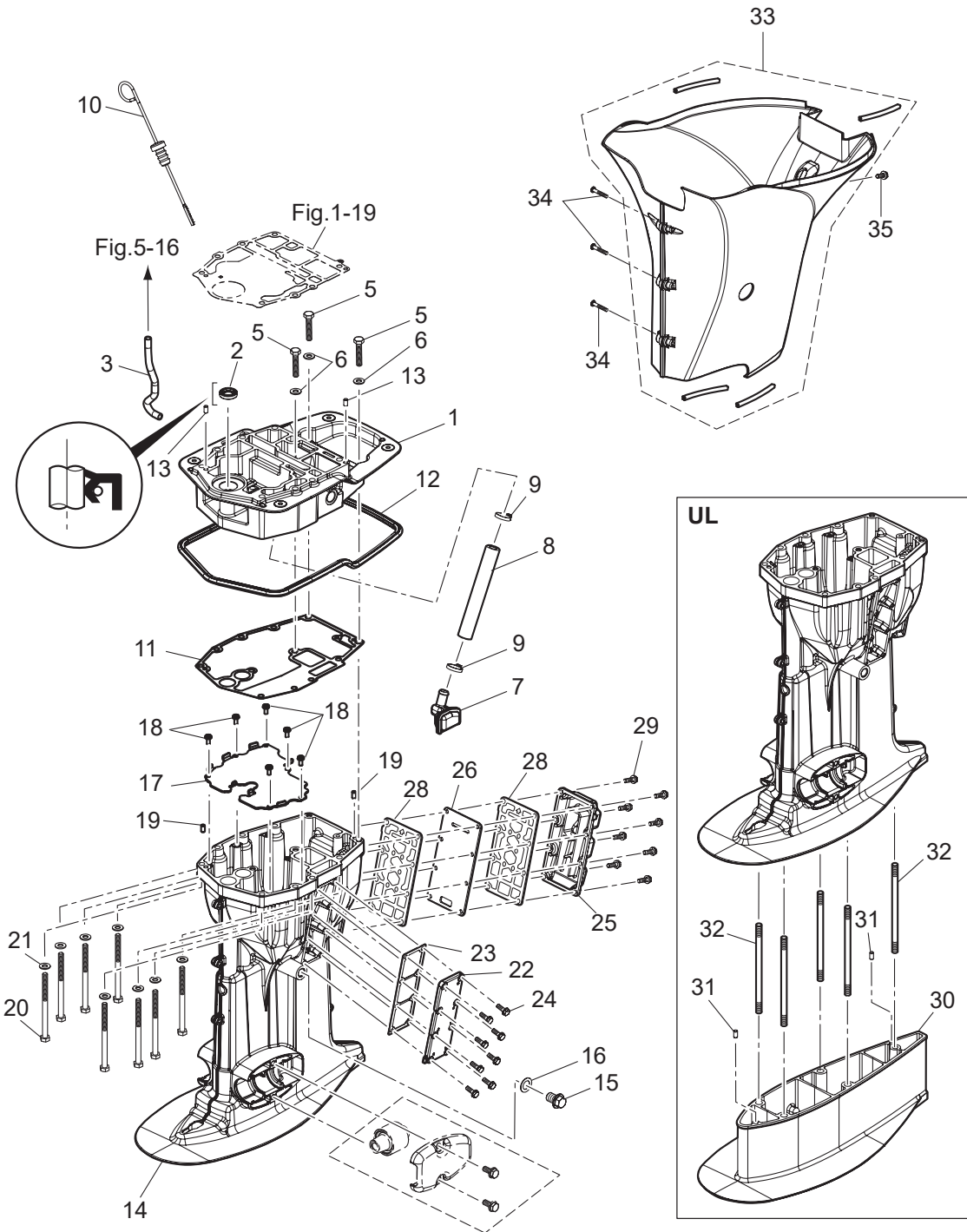


Fig. 10

DRIVE SHAFT HOUSING
ドライブシャフトハウジング



Ref.No. 見出番号	Part No. 部品番号	Description 部 品 名	Q' ty/個数		Remarks 備 考
			MFS40A	MFS60A	
10-1	3KYQ01300-0	ENGINE BASEMENT ASSY エンジンベースアッソ	1	1	
10-2	346-01215-0	OIL SEAL 16-28-6 オイルシール 16-28-6	1	1	
10-3	3KY-65210-0	COOLING HOSE クーリングホース	1	1	Engine Basement-Fuel Cooler
10-5	3LD-01012-0	CYLINDER HEAD BOLT シリンダヘッドボルト	3	3	
10-6	940103-0800	WASHER ワッシャ	3	3	
10-7	3KY-07710-0	OIL STRAINER ASSY オイルストレーナアッソ	1	1	
10-8	3KY-07715-0	PIPE L=150 パイプ ストレーナ L=150	1	1	Engine Basement-Oil Strainer
10-9	369-84398-1	BAND 202 バンド	2	2	
10-10	3KY-07721-0	OIL LEVEL GAUGE オイルレベルゲージ	1	1	
10-11	3KY-61012-0	DRIVE SHAFT HOUSING GASKET t=0.5 ドライブシャフトハウジングガスケット	1	1	
10-12	3KY-67116-0	ENGINE BASEMENT SEAL エンジンベースシール	1	1	
10-13	345-01111-0	DOWEL PIN 6-12 ダウエルピン 6-12	2	2	
10-14	1 3KYQ61030-1	DRIVE SHAFT HOUSING ASSY (L) ドライブシャフトハウジングアッソ (L)	1	1	
10-14	2 3KYW61030-1	DRIVE SHAFT HOUSING ASSY (L) ドライブシャフトハウジングアッソ (L)	1	1	for White Model
10-14	3 3KYQ61020-0	DRIVE SHAFT HOUSING ASSY (S) ドライブシャフトハウジングアッソ (S)	1	1	
10-14	4 3KYW61020-0	DRIVE SHAFT HOUSING ASSY (S) ドライブシャフトハウジングアッソ (S)	1	1	for White Model
10-15	3R3-07705-1	DRAIN BOLT 14-14 ドレンボルト	1	1	
10-16	3R3-07406-0	WASHER 14.5-24-1 ワッシャ 14.5-24-1	1	1	
10-17	3KY-07740-0	GUIDE PLATE ガイドプレート	1	1	
10-18	921503-0510	SCREW スクリュー	6	6	
10-19	345-01111-0	DOWEL PIN 6-12 ダウエルピン 6-12	2	2	
10-20	3B7-61018-2	BOLT 8-115 ボルト 8-115	8	8	
10-21	9401E3-0800	WASHER ワッシャ	8	8	
10-22	1 3KYQ61028-0	COVER カバー	1	1	
10-22	2 3KYW61028-0	COVER カバー	1	1	for White Model
10-23	3KY-61029-0	GASKET ガスケットドレンカバー	1	1	
10-24	9101E3-5620	BOLT ボルト	8	8	
10-25	1 3KYQ61208-0	IDLE EXHAUST PORT COVER アイドルエキゾーストポートカバー	1	1	
10-25	2 3KYW61208-0	IDLE EXHAUST PORT COVER アイドルエキゾーストポートカバー	1	1	for White Model

Fig. 10

DRIVE SHAFT HOUSING
ドライブシャフトハウジング

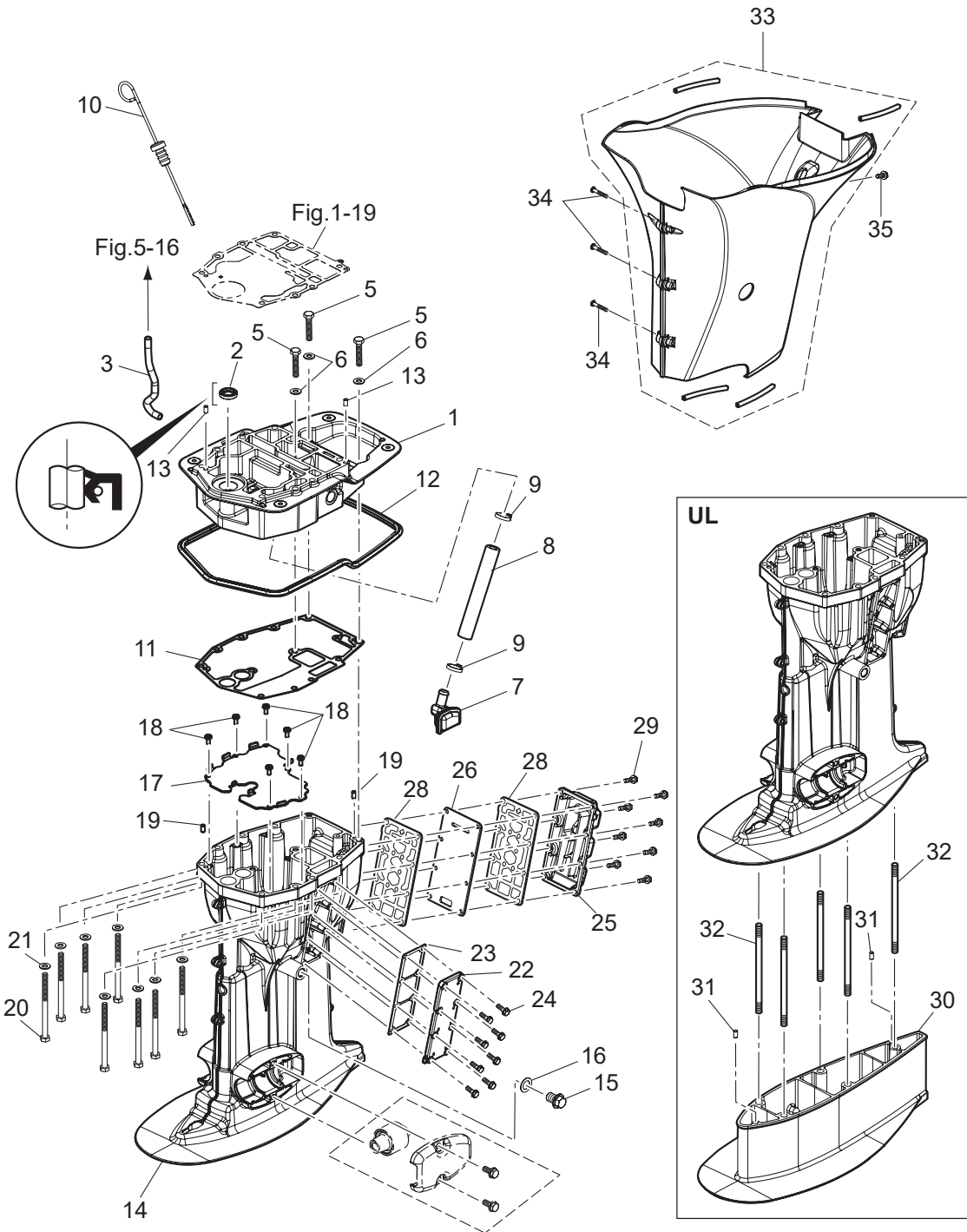
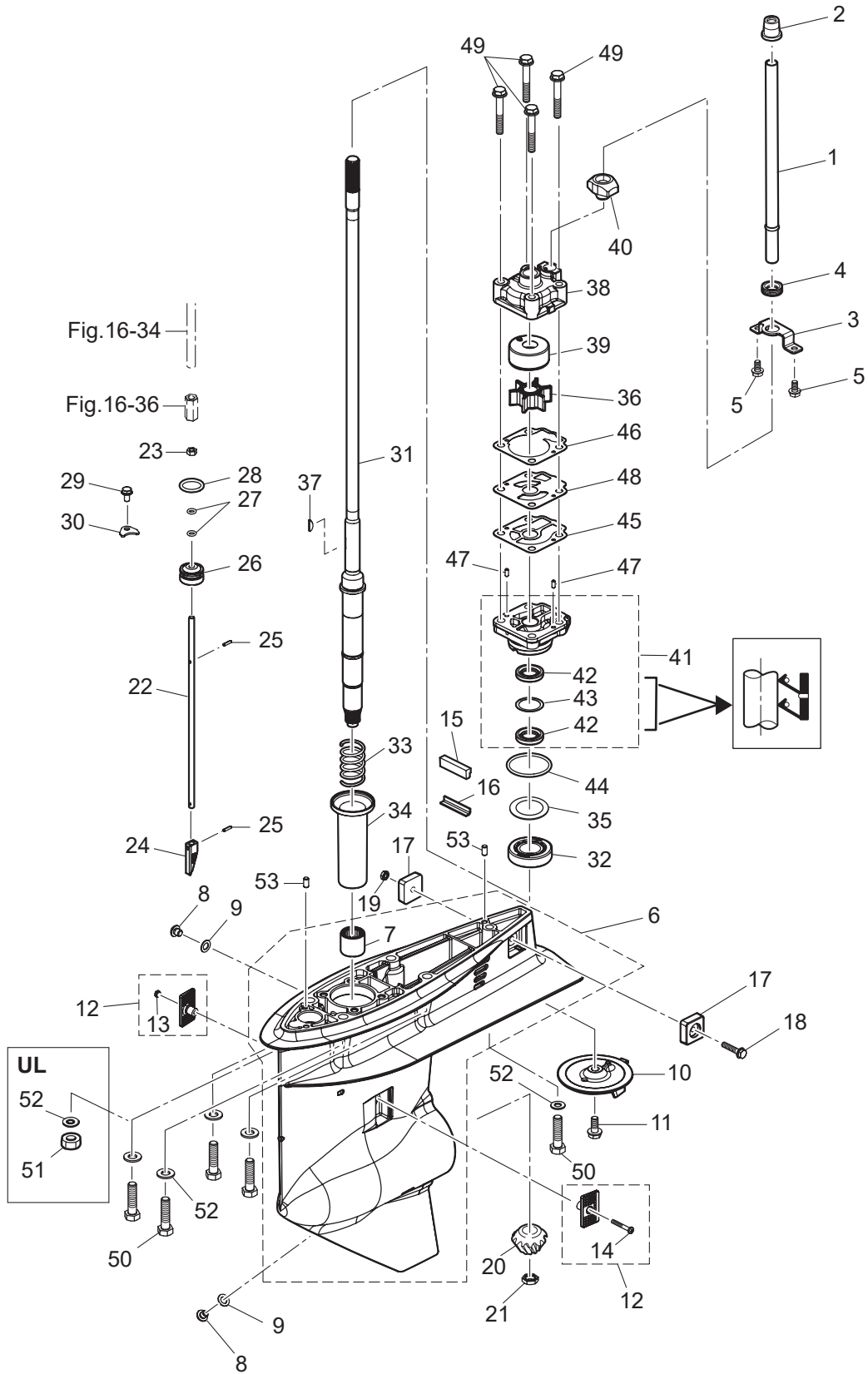


Fig. 11

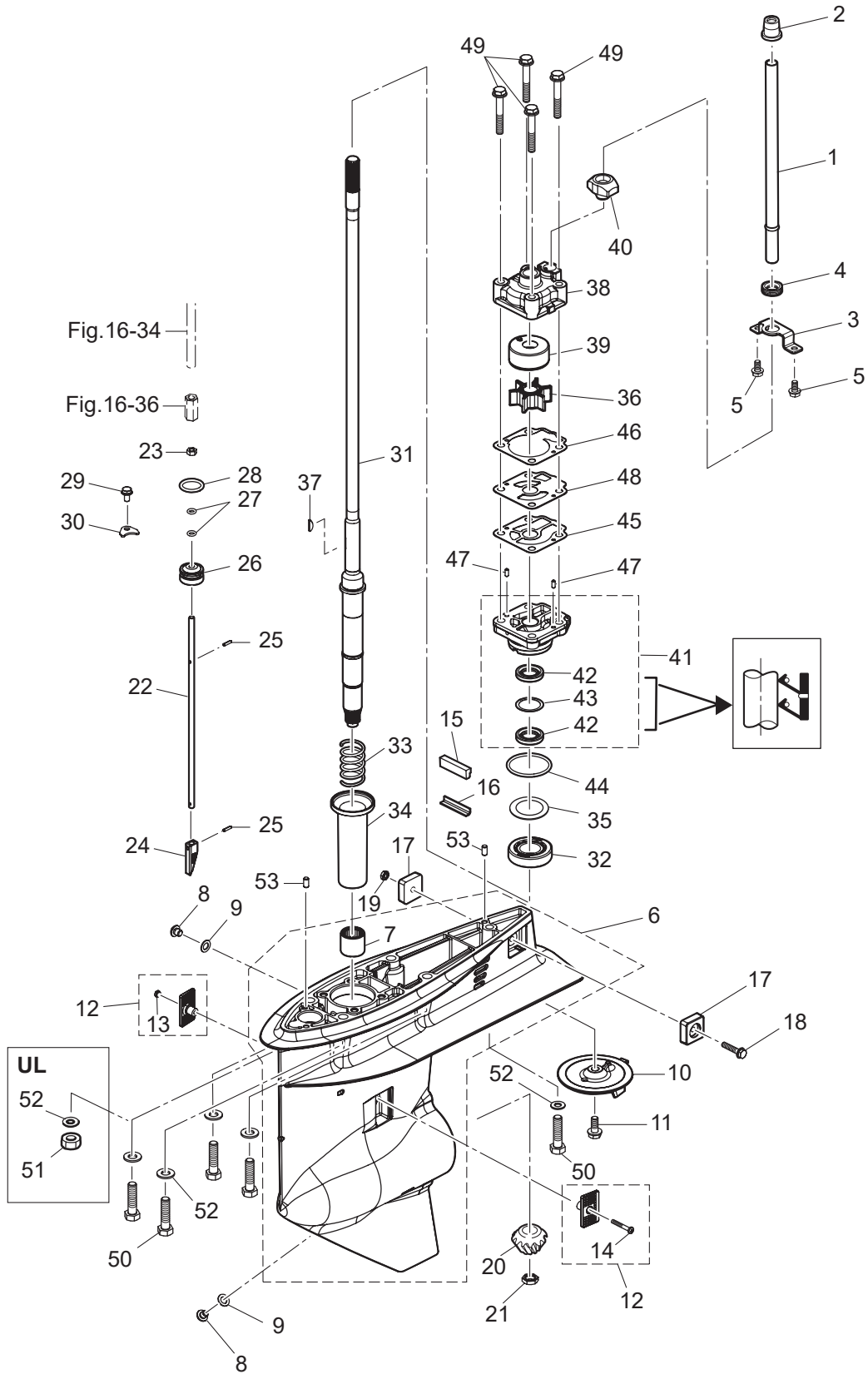
GEAR CASE (DRIVE SHAFT)
ギヤケース(ドライブシャフト)



Ref.No. 見出番号	Part No. 部品番号	Description 部 品 名	Q'ty/個数		Remarks 備 考
			MFS40A	MFS60A	
11-1	1	3KY-65100-0 WATER PIPE (S) ウォーターパイプ (S)	1	1	for Transom "S"
11-1	2	3KY-65110-0 WATER PIPE (L) ウォーターパイプ (L)	1	1	for Transom "L"
11-1	3	3KY-65120-0 WATER PIPE (UL) ウォーターパイプ (UL)	1	1	for Transom "UL"
11-2		3KY-65206-0 WATER PIPE SEAL (UPPER) ウォーターパイプシール (アッパー)	1	1	
11-3		3KY-65203-0 LOCK PLATE ロックプレート	1	1	
11-4		3KY-65204-0 WATER PIPE AUXILIARY MOUNT ウォーターパイプオウキシリアリマウント	1	1	
11-5		9101E3-5612 BOLT ボルト	2	2	
11-6	1	3KYQ60000-1 GEAR CASE ASSY ギヤケースアッシー	1	1	
11-6	2	3KYW60000-1 GEAR CASE ASSY ギヤケースアッシー	1	1	for White Model
11-7		3KY-60211-0 * ROLLER BEARING * ローラーベアリング	1	1	
11-8		332-60005-2 PLUG 8-8 プラグ 8-8	2	2	
11-9		332-60006-1 GASKET 8.1-15-1 ガスケット	2	2	
11-10		3KZ-60217-0 TRIM TAB 3S トリムタブ	1	1	
11-11		910103-5820 BOLT ボルト	1	1	
11-12		3KY-60205-0 WATER STRAINER SET ウォーターストレーナセット	1	1	
11-13		930403-0400 * NYLON NUT 4-P0.7 * ナイロンナット 4-P0.7	1	1	
11-14		921503-0430 * SCREW * スクリュー	1	1	
11-15		3KY-60041-0 WATER SEAL RUBBER ウォーターシールラバー	1	1	
11-16		3KY-60042-0 WATER SEAL PLATE ウォーターシールプレート	1	1	
11-17		3KY-60218-0 ANODE アノード	2	2	
11-18		910103-5625 BOLT ボルト	1	1	
11-19		930403-0600 NYLON NUT 6-P1.0 ナイロンナット 6-P1.0	1	1	
11-20		3KY-64020-0 BEVEL GEAR B ベベルギヤ B	1	1	
11-21		3C8-64027-0 NUT ナット	1	1	
11-22	1	3KY-66014-0 CAM ROD (UL) カムロッド (UL)	1	1	for Transom "UL"
11-22	2	3KY-66013-0 CAM ROD (L) カムロッド (L)	1	1	for Transom "S"&"L"
11-23		930103-0600 NUT ナット	1	1	
11-24		3AC-66011-2 CLUTCH CAM クラッチカム	1	1	
11-25		951407-0312 SPRING PIN 3-12 スプリングピン 3-12	2	2	

Fig. 11

GEAR CASE (DRIVE SHAFT)
ギヤケース(ドライブシャフト)



Ref.No. 見出番号	Part No. 部品番号	Description 部 品 名	Q'ty/個数		Remarks 備 考
			MFS40A	MFS80A	
11-26	3R0-66031-0	CAM ROD BUSHING カムロッドブッシング	1	1	
11-27	332-66021-0	O-RING 2.4-5.8 Oリング 2.4-5.8	2	2	
11-28	3C8-66032-0	O-RING 3.5-21.7 Oリング 3.5-21.7	1	1	
11-29	9101E3-5612	BOLT ボルト	1	1	
11-30	353-66024-0	STOPPER ストップドライブシャフトハウジング	1	1	
11-31	1 3KY-64301-0	DRIVE SHAFT (S) ドライブシャフト (S)	1	1	for Transom "S"
11-31	2 3KY-64303-0	DRIVE SHAFT (UL) ドライブシャフト (UL)	1	1	for Transom "UL"
11-31	3 3KY-64302-0	DRIVE SHAFT (L) ドライブシャフト (L)	1	1	for Transom "L"
11-32	3KY-60215-0	TAPERED ROLLER BEARING テーパローラベアリング	1	1	
11-33	3KY-64327-0	DRIVE SHAFT SPRING ドライブシャフトスプリング	1	1	
11-34	3KY-64328-0	DRIVE SHAFT SPRING GUIDE ドライブシャフトスプリングガイド	1	1	
11-35	1 345-64081-0	SHIM 41-51.5-0.1 シム 41-51.5-0.1	A	A	t=0.1
11-35	2 345-64082-0	SHIM 41-51.5-0.15 シム 41-51.5-0.15	A	A	t=0.15
11-35	3 345-64083-0	SHIM 41-51.5-0.3 シム 41-51.5-0.3	A	A	t=0.3
11-35	4 345-64084-0	SHIM 41-51.5-0.5 シム 41-51.5-0.5	A	A	t=0.5
11-36	3C8-65021-2	WATER PUMP IMPELLER ウォーターポンプインペラ	1	1	
11-37	332-65022-0	KEY 20-4.6-2 キー ポンプインペラ	1	1	
11-38	3T5-65016-0	PUMP CASE (UPPER) ポンプケース (アッパー)	1	1	
11-39	3T5-65011-0	PUMP CASE LINER ポンプケースライナ	1	1	
11-40	3C8-65014-0	WATER PIPE SEAL (LOWER) ウォーターパイプシール (ロワ)	1	1	
11-41	3KY-65002-1	PUMP CASE ASSY (LOWER) ポンプケースアッセン (ロワ)	1	1	
11-42	3C8-60223-0	* OIL SEAL 17-33-6 * オイルシール 17-33-6	2	2	
11-43	3C8-64084-0	* SHIM 32.9-26-0.5 * シム 32.9-26-0.5	1	1	
11-44	345-65015-0	O-RING 3.2-47 Oリング 3.2-47	1	1	
11-45	3C8-65029-3	GUIDE PLATE GASKET ガイドプレートガスケット	1	1	
11-46	3T5-65018-2	PUMP CASE GASKET ポンプケースガスケット	1	1	
11-47	334-65012-0	DOWEL PIN 4-10 ダウエルピン 4-10	2	2	
11-48	3C8-65025-0	WATER PUMP GUIDE PLATE ウォーターポンプガイドプレート	1	1	
11-49	9101E3-5855	BOLT ボルト	4	4	

Fig. 11

GEAR CASE (DRIVE SHAFT)
ギヤケース(ドライブシャフト)

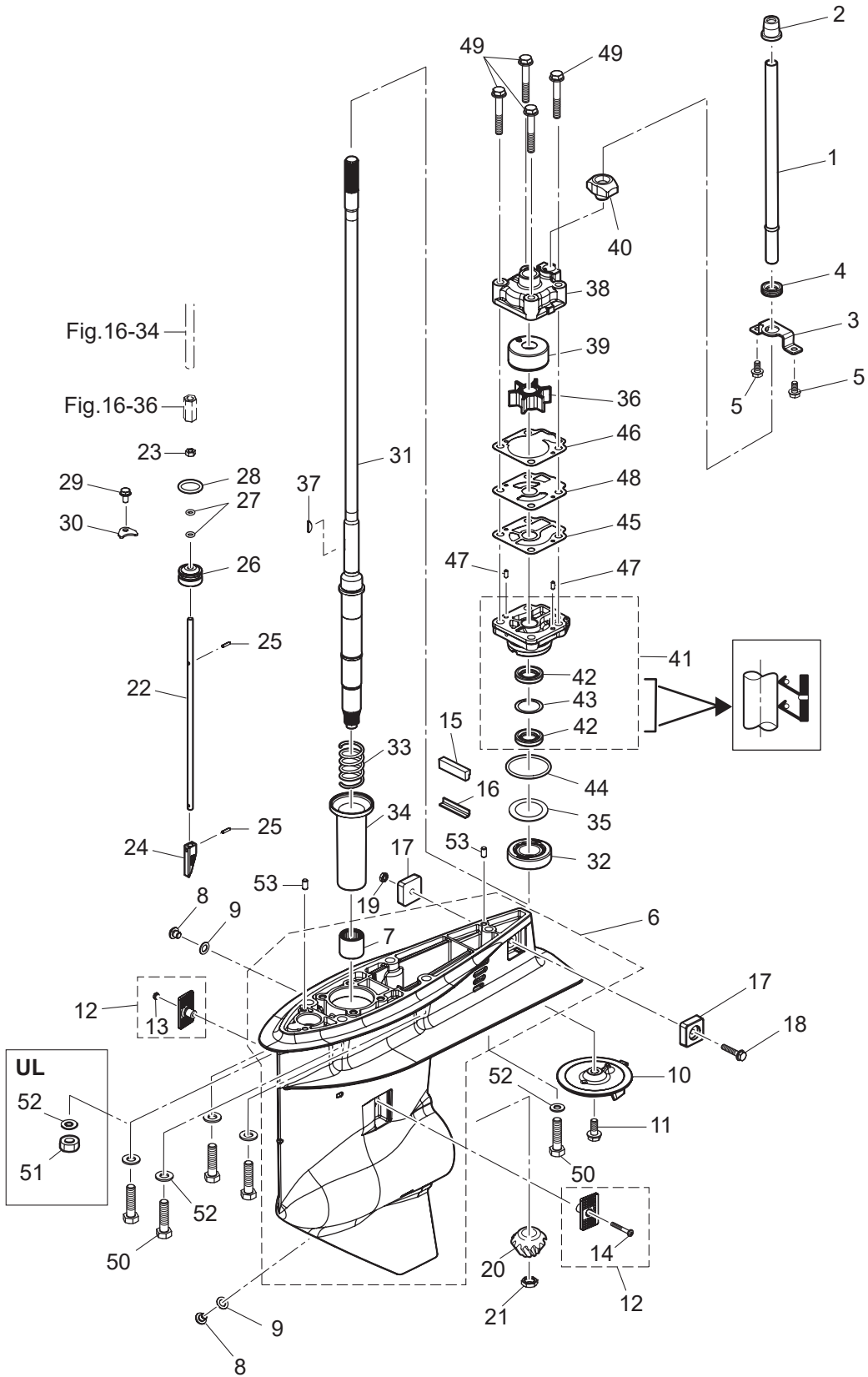
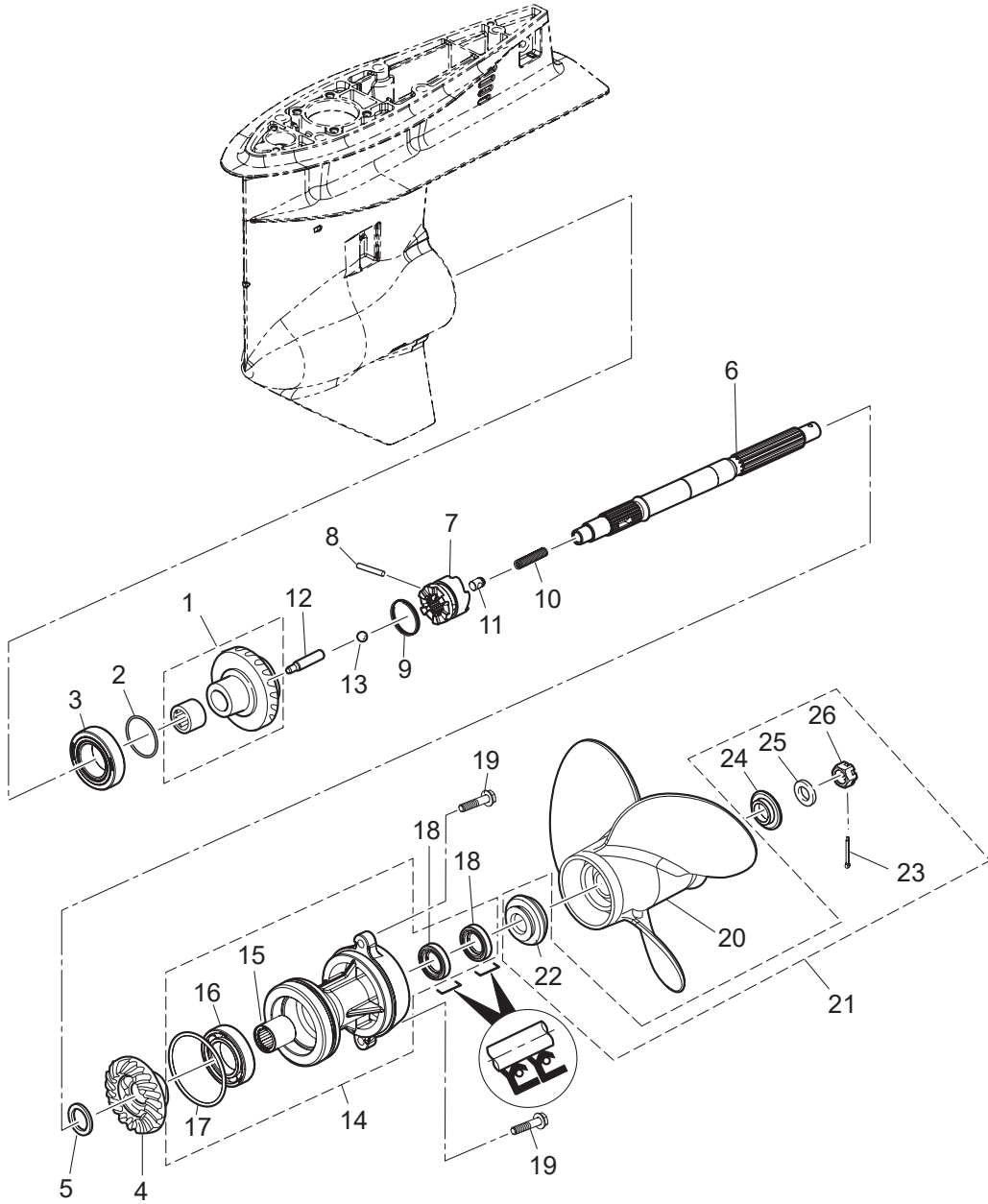


Fig. 12

GEAR CASE (PROPELLER SHAFT)
ギヤケース(プロペラシャフト)



Ref.No. 見出番号	Part No. 部品番号	Description 部 品 名	Q' ty/個数		Remarks 備 考
			MFS40A	MFS80A	
12-1	3KY-64010-0	BEVEL GEAR ASSY (A) ベベルギヤアッソ (A)	1	1	
12-2	1 353-64038-0	SHIM 36-44-0.1 シム 36-44-0.1	A	A	t=0.1
12-2	2 353-64037-0	SHIM 36-44-0.15 シム 36-44-0.15	A	A	t=0.15
12-2	3 353-64036-0	SHIM 36-44-0.3 シム 36-44-0.3	A	A	t=0.3
12-3	345-60215-0	TAPERED ROLLER BEARING 32007 テーパローラベアリング 32007	1	1	
12-4	3KY-64030-0	BEVEL GEAR C ベベルギヤ C	1	1	
12-5	3KY-64032-0	WASHER 22.1-26-3 ワッシャ 22.1-26-3	1	1	
12-6	3KY-64211-1	PROPELLER SHAFT プロペラシャフト	1	1	
12-7	3KY-64215-0	CLUTCH クラッチ	1	1	
12-8	3C8-64217-0	PIN ピン クラッチ	1	1	
12-9	3C8-64219-1	SNAP スナップ クラッチピン	1	1	
12-10	3C8-64221-0	SPRING スプリング クラッチ	1	1	
12-11	3C8-64222-0	SPRING RETAINER スプリングリテーナ クラッチ	1	1	
12-12	3KY-64223-0	PUSH ROD プッシュロッド クラッチ	1	1	
12-13	965002-0803	BALL 3/8 ボール スチール 3/8	1	1	
12-14	1 3KYQ87323-1	PROPELLER SHAFT HOUSING ASSY プロペラシャフトハウジングアッソ	1	1	
12-14	2 3KYW87323-1	PROPELLER SHAFT HOUSING ASSY プロペラシャフトハウジングアッソ	1	1	for White Model
12-15	3KY-60102-0	* ROLLER BEARING * ローラベアリング	1	1	
12-16	9601-0-6007	* BALL BEARING 6007 * ボールベアリング 6007	1	1	
12-17	3KY-60103-0	* O-RING * Oリング	1	1	
12-18	3F3-60223-0	* OIL SEAL 22-37-8 * オイルシール 22-37-8	2	2	
12-19	9101E3-5830	BOLT ボルト	2	2	
12-20	1 348B64108-1	PROPELLER ASSY (7") プロペラアッソ (7")	1	1	OPT 4 x 290 x 180
12-20	2 3T5B64518-1	PROPELLER ASSY (9) プロペラアッソ (9)	1	1	OPT 3 x 311 x 229
12-20	3 3T5B64523-1	PROPELLER ASSY (11) プロペラアッソ (11)	1	1	OPT 3 x 290 x 279
12-20	4 3T5B64525-1	PROPELLER ASSY (12) プロペラアッソ (12)	1	1	OPT 3 x 283 x 305
12-20	5 3T5B64527-1	PROPELLER ASSY (13) プロペラアッソ (13)	1	1	40ps STD 3 x 277 x 330
12-20	6 3T5B64529-1	PROPELLER ASSY (14") プロペラアッソ (14)	1	1	50ps STD 3 x 279 x 356
12-20	7 3T5B64532-1	PROPELLER ASSY (15) プロペラアッソ (15)	1	1	OPT 3 x 278 x 381

Fig. 12

GEAR CASE (PROPELLER SHAFT)
ギヤケース(プロペラシャフト)

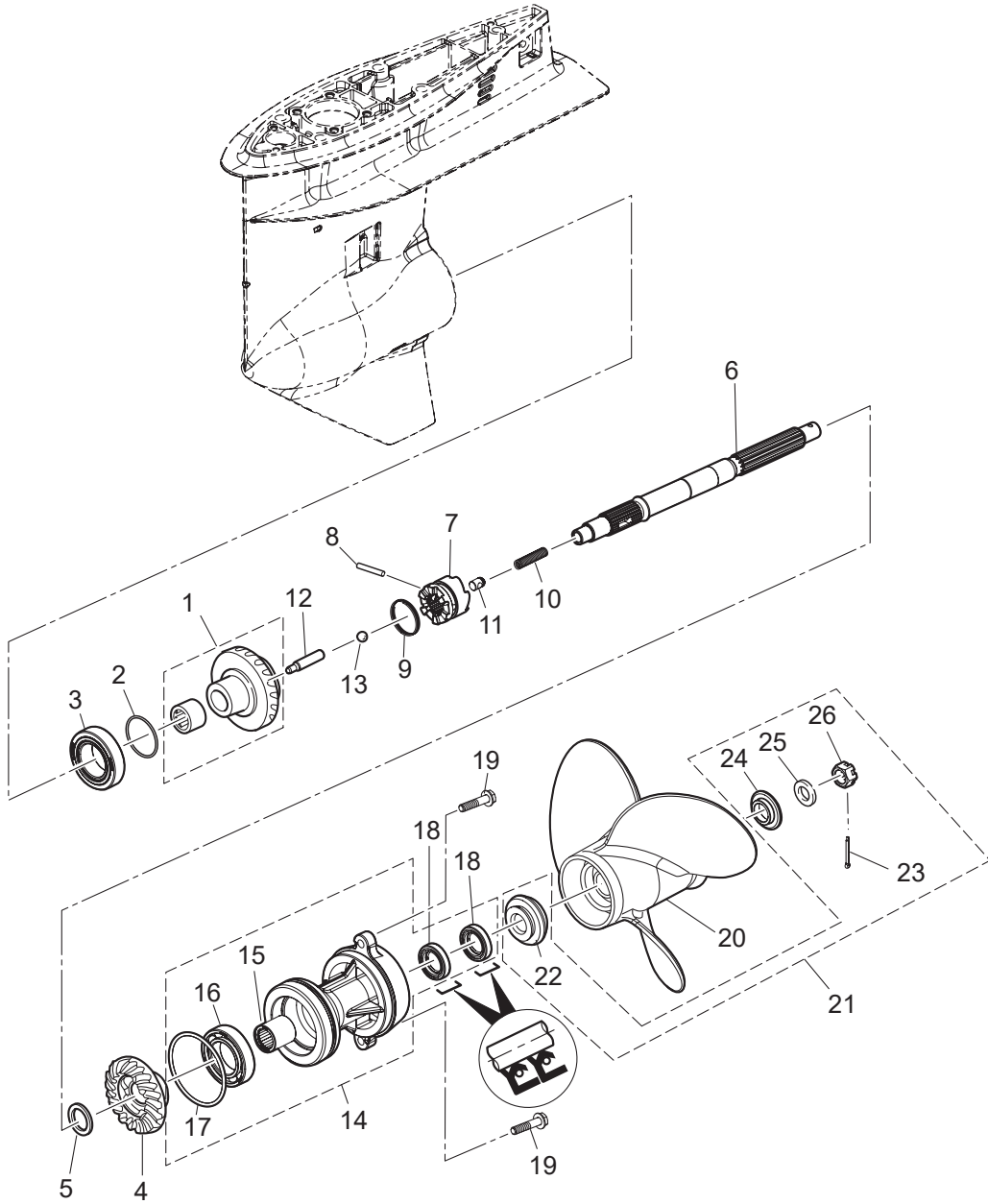
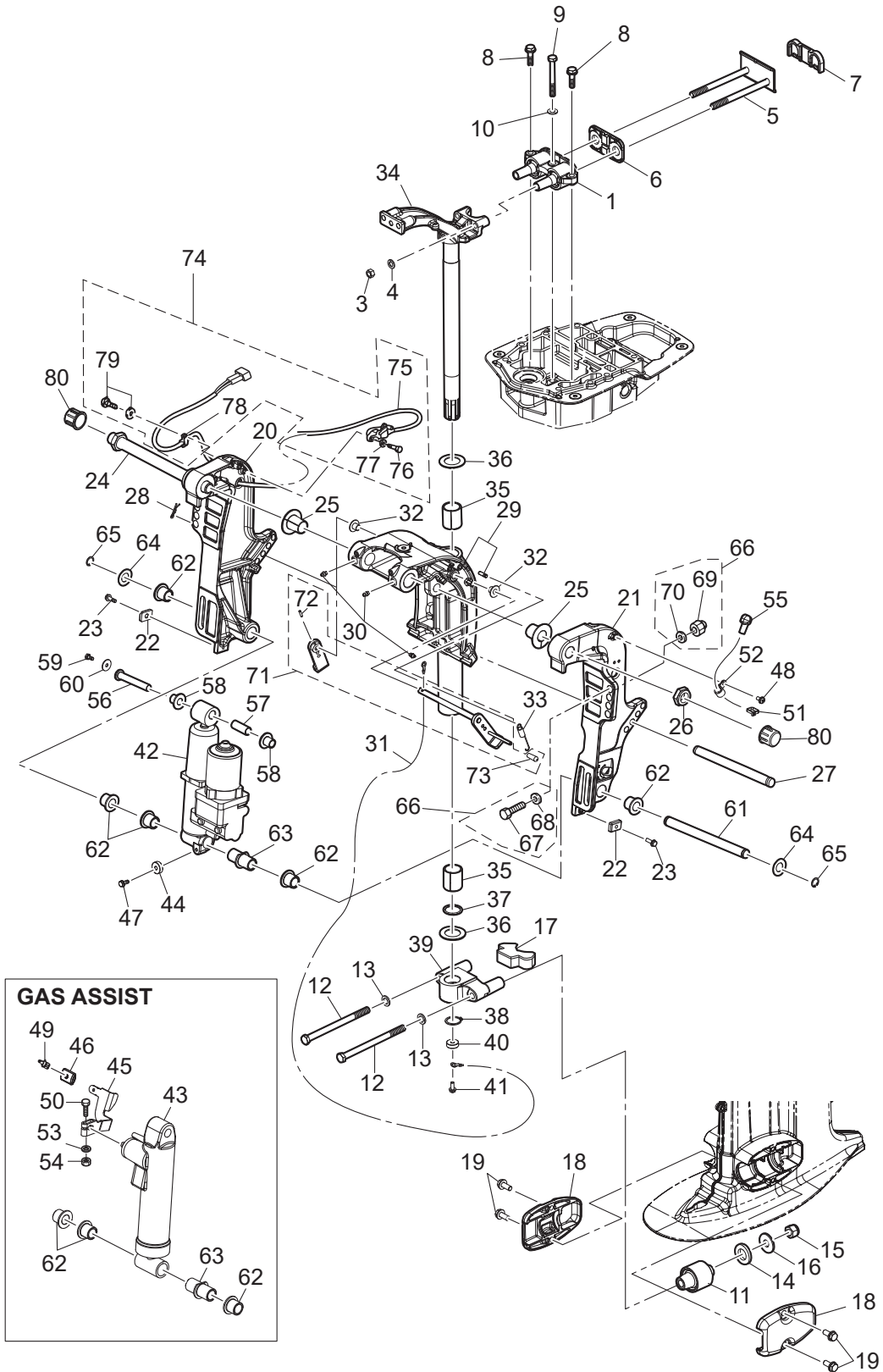


Fig. 13

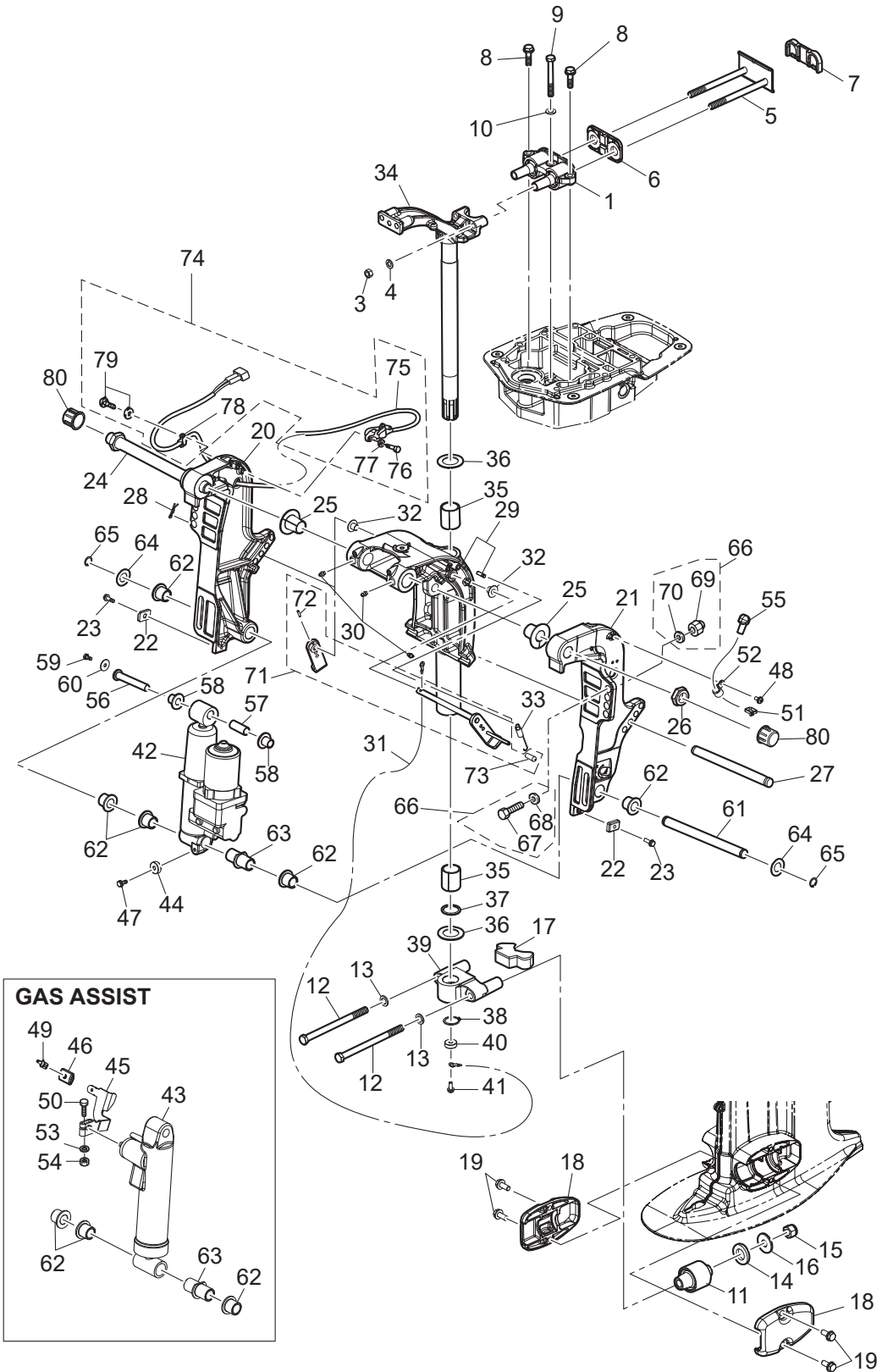
BRACKET
ブラケット



Ref.No. 見出番号	Part No. 部品番号	Description 部 品 名	Q'ty/個数		Remarks 備 考
			MFS40A	MFS80A	
13-1	3KY-61301-1	RUBBER MOUNT (UPPER) ラバ-マウント (アッパ)	1	1	
13-3	3B7-61114-0	NUT 10-P1.25 ナット 10-P1.25	2	2	
13-4	940203-1000	WASHER ワッシャ	2	2	
13-5	3KY-61326-0	LOCK PLATE W/BOLT ロックプレート W/ホルト	1	1	
13-6	3KY-61333-0	DAMPER (UPPER) ダンパ (アッパ)	1	1	Front Side
13-7	3KY-61339-0	DAMPER (UPPER) ダンパ (アッパ)	1	1	Rear Side
13-8	9101E3-5830	BOLT ホルト	2	2	
13-9	3KY-61343-0	BOLT M8-70 ホルト	1	1	
13-10	9402E3-0800	WASHER ワッシャ	1	1	
13-11	3KY-61302-0	RUBBER MOUNT (LOWER) ラバ-マウント (ロウ)	2	2	
13-12	3KY-61321-0	BOLT M12,P1.25-177.5 ホルト マウントラバ- M12-P1.25-177.5	2	2	
13-13	9402E3-1200	WASHER ワッシャ	2	2	Bolt Side
13-14	3C7-61338-0	DAMPER 21-36-5 ダンパ 21-36-5	2	2	
13-15	3R0-61324-0	NYLON NUT 12-P1.25 ナイロンナット 12-P1.25	2	2	
13-16	353-61334-0	WASHER 13-34-3 ワッシャ 13-34-3	2	2	Nut Side
13-17	3KY-61336-0	DAMPER (LOWER) ダンパ (ロウ)	1	1	Mount Bracket
13-18	1 3KYQ61342-1	MOUNT HOLDING PLATE (LOWER) マウントホルディングプレート (ロウ)	2	2	
13-18	2 3KYW61342-1	MOUNT HOLDING PLATE (LOWER) マウントホルディングプレート (ロウ)	2	2	for White Model
13-19	9101E3-5820	BOLT ホルト	4	4	
13-20	1 3KYQ77211-1	CLAMP BRACKET (PTT-R) クランプブラケット (PTT-R)	1	1	
13-20	2 3KYW77211-1	CLAMP BRACKET (PTT-R) クランプブラケット (PTT-R)	1	1	for White Model
13-21	1 3KYQ77212-1	CLAMP BRACKET (PTT-L) クランプブラケット (PTT-L)	1	1	
13-21	2 3KYW77212-1	CLAMP BRACKET (PTT-L) クランプブラケット (PTT-L)	1	1	for White Model
13-22	3H6-60218-0	ANODE アノード	2	2	Clamp Bracket
13-23	910103-5620	BOLT ホルト	2	2	
13-24	3AD-62191-0	SWIVEL BRACKET SHAFT ASSY スイベルブラケットシャフトアッセン	1	1	
13-25	3KY-77213-0	BUSHING ブッシング ブラケットホルト	2	2	
13-26	346-62124-1	NYLON NUT 7/8-14 ナイロンナット 7/8-14	1	1	
13-27	3R0-77118-0	PTT THRUST ROD PTTスラストロッド	1	1	

Fig. 13

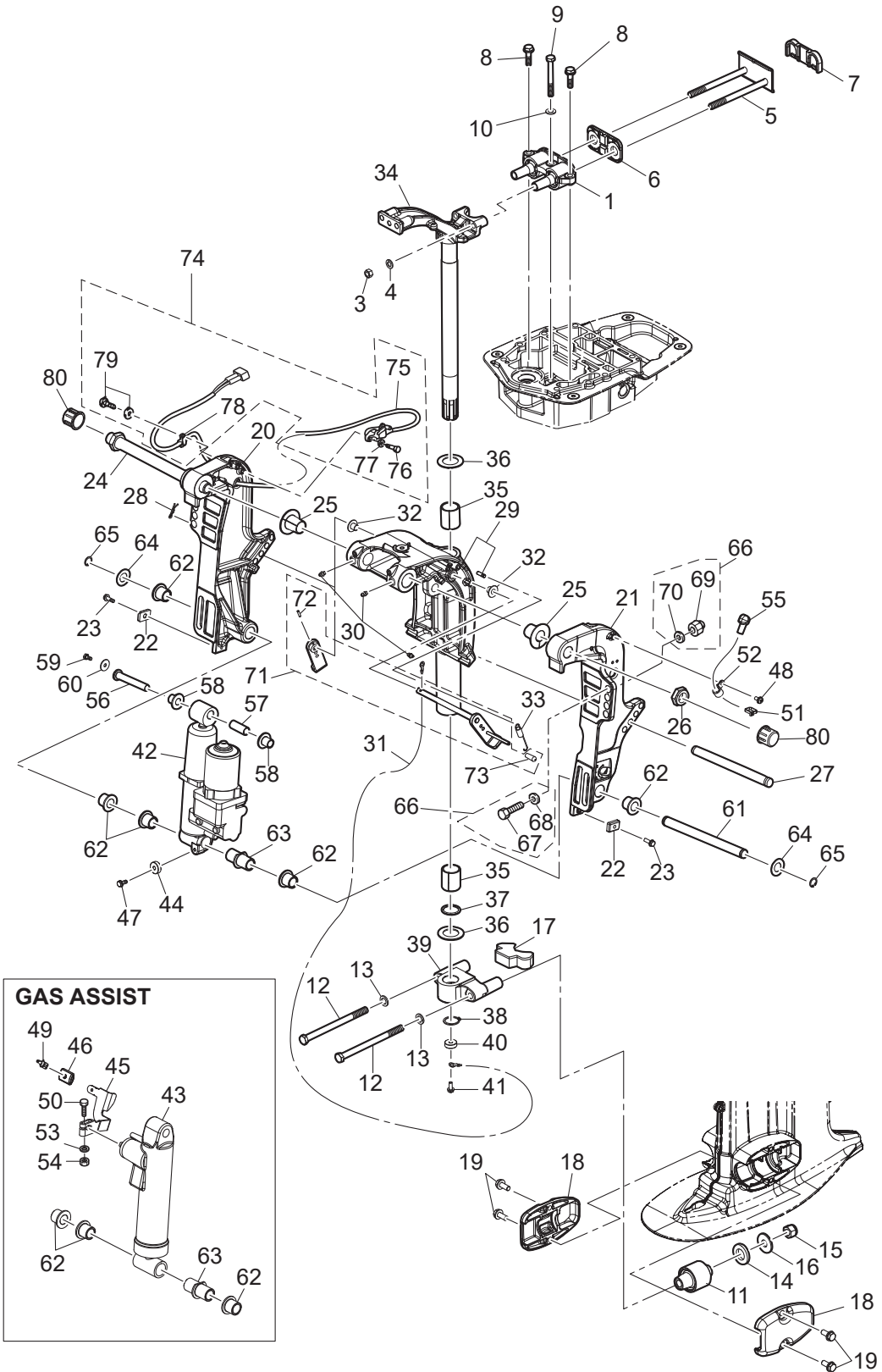
BRACKET
ブラケット



Ref.No. 見出番号	Part No. 部品番号	Description 部 品 名	Q' ty/個数		Remarks 備 考
			MFS40A	MFS60A	
13-28	951603-1000	SNAP PIN スナップピン	1	1	
13-29	1 3KYQ77208-1	SWIVEL BRACKET ASSY スイベルブラケットアッソ	1	1	Transom "L" & "UL"
13-29	2 3KYW77208-1	SWIVEL BRACKET ASSY スイベルブラケットアッソ	1	1	for Transom "L" for White Model
13-29	3 3KZQ77208-1	SWIVEL BRACKET ASSY スイベルブラケットアッソ	1	1	Transom "S"
13-29	4 3KZW77208-1	SWIVEL BRACKET ASSY スイベルブラケットアッソ	1	1	for Transom "S" for White Model
13-30	344-67177-1	GREASE FITTING グリスフイッティング	3	3	
13-31	3C8-62396-1	GROUND L=210 グラウンド (ア-スワイヤ) L=210	1	1	Swivel Bracket -Drive Shaft Housing
13-32	353-63207-0	COLLAR 10.2-12-12 カラー 10.2-12-12	2	2	
13-33	3R0-62473-0	TILT STOPPER SPRING チルトストップスプリング	1	1	
13-34	1 3KYQ62010-1	STEERING SHAFT ASSY ステアリングシャフトアッソ	1	1	for Transom "L" & "UL"
13-34	2 3KYW62010-1	STEERING SHAFT ASSY ステアリングシャフトアッソ	1	1	for Transom "L" for White Model
13-34	3 3KZQ62010-1	STEERING SHAFT ASSY ステアリングシャフトアッソ	1	1	for Transom "S"
13-34	4 3KZW62010-1	STEERING SHAFT ASSY ステアリングシャフトアッソ	1	1	for Transom "S" for White Model
13-35	353-62417-0	BUSHING 30-36-41 ブッシング ブラケットシャフト 30-36-41	2	2	
13-36	353-62423-1	THRUST PLATE (UPPER) 31-50-2 スラストプレート (アッパ) 31-50-2	2	2	Upper & Lower
13-37	353-62415-0	O-RING 3.5-29.7 Oリング ブラケットシャフト 3.5-29.7	1	1	
13-38	945103-2800	O-RING d=28 Oリング d=28	1	1	
13-39	1 3KYQ61411-1	MOUNT BRACKET マウントブラケット	1	1	
13-39	2 3KYW61411-1	MOUNT BRACKET マウントブラケット	1	1	for White Model
13-40	338-60218-2	ANODE アノード	1	1	Mount Bracket
13-41	910103-5616	BOLT ボルト	1	1	
13-42	3Z5-77150-3	PTT ASSY PTTアッソ	1	1	for PTT Model
13-43	3Z5-77601-0	GAS SHOCK ABSORBER ガスショックアブソーバ	1	1	for Gas Assist Model
13-44	338-60218-2	ANODE アノード	1	1	for PTT Model
13-45	3R0-66311-0	REVERSE LOCK LEVER リバースロックレバ-	1	1	for Gas Assist Model
13-46	3AL-66333-0	REVERSE LOCK LEVER GRIP リバースロックレバ-グリップ	1	1	for Gas Assist Model
13-47	910103-5616	BOLT ボルト	1	1	for PTT Model
13-48	921503-5612	SCREW スクリュ	1	1	for PTT Model
13-49	346-66334-0	STOPPER ストップバ リバースロックレバ-グリップ	1	1	for Gas Assist Model

Fig. 13

BRACKET
ブラケット



Ref.No. 見出番号	Part No. 部品番号	Description 部 品 名	Q'ty/個数		Remarks 備 考
			MFS40A	MFS80A	
13-50	3V2-60001-0	BOLT 6-35 ボルト 6-35	1	1	for Gas Assist Model
13-51	3Z0-84398-0	BAND 203 バンド リードワイヤ 203	1	1	for PTT Model
13-52	345-06915-0	CLAMP 6.5-14L クランプ 6.5-14L	1	1	for PTT Model
13-53	9401E3-0600	WASHER ワッシャ	1	1	for Gas Assist Model
13-54	9301E3-0600	NUT ナット	1	1	for Gas Assist Model
13-55	3Y1-76145-0	TERMINAL CAP 8-13-28 ターミナルキャップ	2	2	Red for PTT Model
13-56	3KY-77071-0	CYLINDER PIN (UPPER) シリンダピン (アッパ)	1	1	
13-57	3R0-77075-0	BUSHING 13-16-40 ブッシング 13-16-40	1	1	
13-58	3KY-77075-0	BUSHING 13-17-19.5 18-24-22 ブッシング 13-17-19.5	2	2	
13-59	910103-0612	BOLT ボルト	1	1	
13-60	345-05122-1	WASHER 6.5-23-1.5 ワッシャ 6.5-23-1.5	1	1	
13-61	3KY-77101-0	CYLINDER PIN (LOWER) シリンダピン (ロウ)	1	1	
13-62	3KY-77076-0	BUSHING 18-24-22 ブッシング 18-24-22	5	5	
13-63	3KY-77103-0	BUSHING 18-24-57.5 ブッシング 18-24-57.5	1	1	
13-64	3R0-77112-0	WASHER 18.2-34-1 ワッシャ 18.2-34-1	2	2	
13-65	945103-1800	C-RING d=18 Oリング d=18	2	2	
13-66	3AD-72120-1	RIGGING BOLT SET リギングボルトセット	1	1	
13-67	3C7-62133-2	* BOLT 12-105 P1.25 * ボルト 12-105 P1.25	4	4	
13-68	353-61334-0	* WASHER 13-34-3 * ワッシャ 13-34-3	4	4	
13-69	3R0-61324-0	NYLON NUT 12-P1.25 ナイロンナット 12-P1.25	4	4	
13-70	9401E3-1200	* WASHER * ワッシャ	4	4	
13-71	1 3GF-62466-1	TILT STOPPER KIT チルトストップキット	1	1	for PTT Model two holes
13-71	2 3AC-62466-1	TILT STOPPER KIT チルトストップキット	1	1	for Gas Assist Model non hole
13-72	951403-3516	* SPRING PIN 3.5-16 * スプリングピン 3.5-16	1	1	
13-73	369-62433-1	* TILT STOPPER GRIP * チルトストップグリッパ	1	1	
13-74	3KY-72575-0	TRIM SENSOR KIT トリムセンサーキット	1	1	
13-75	3Z4-72574-0	* TRIM SENSOR L=1700 * トリムセンサ L=1700	1	1	
13-76	910103-0620	* BOLT * ボルト	2	2	
13-77	3C8-66308-0	* WASHER 6-16-1.5 * ワッシャ 6-16-1.5	2	2	

Fig. 13

BRACKET
ブラケット

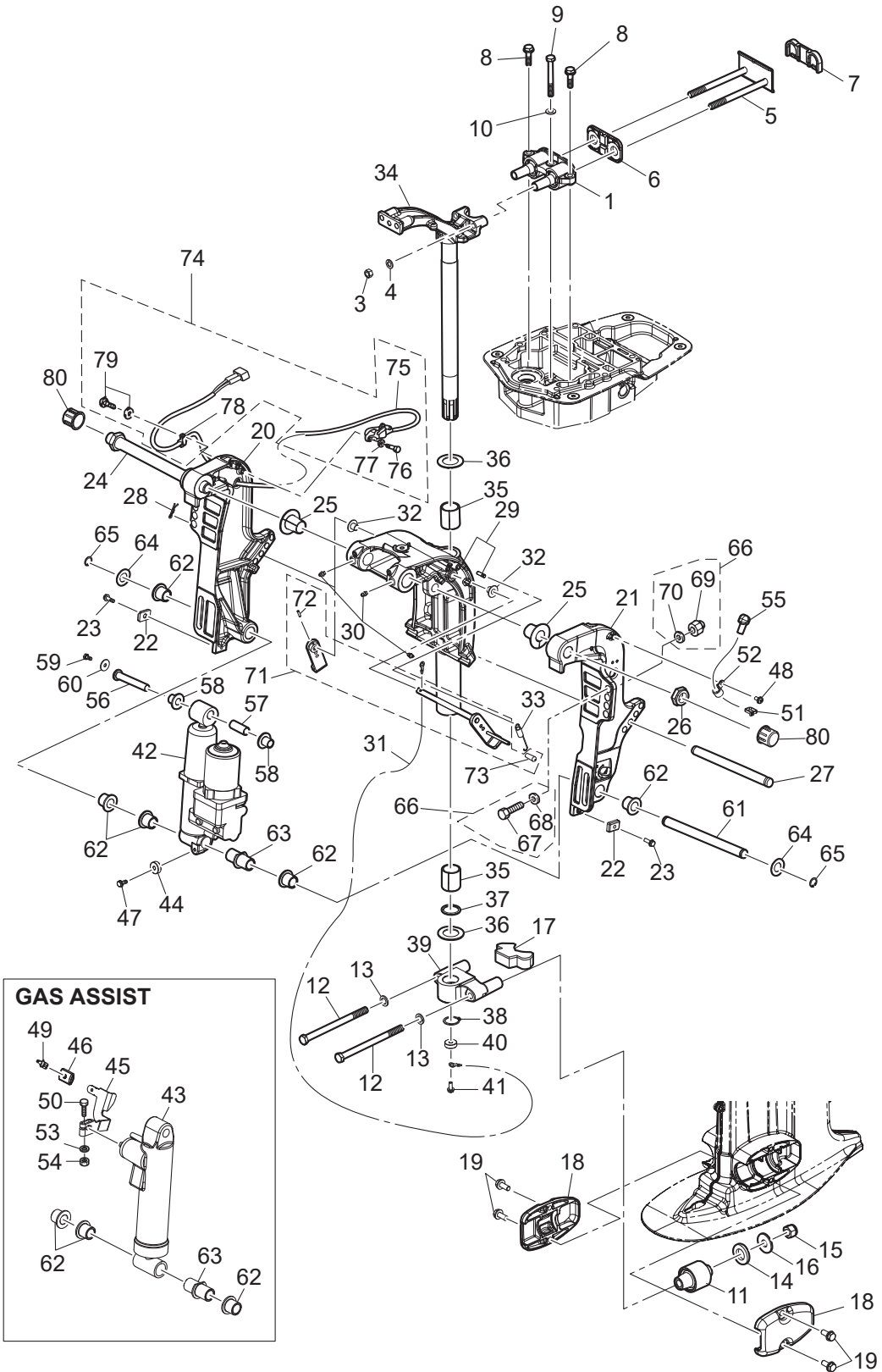
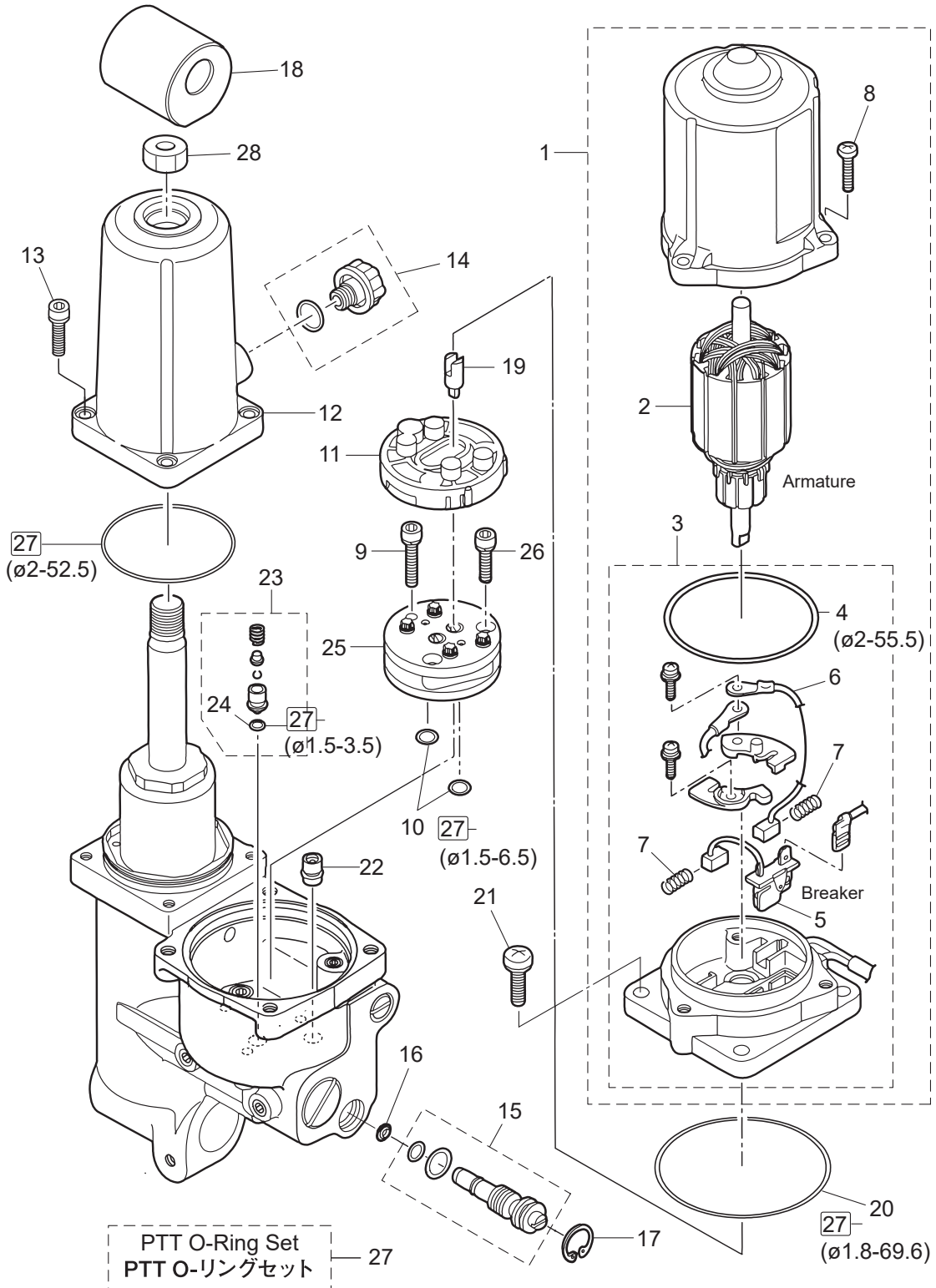


Fig. 14

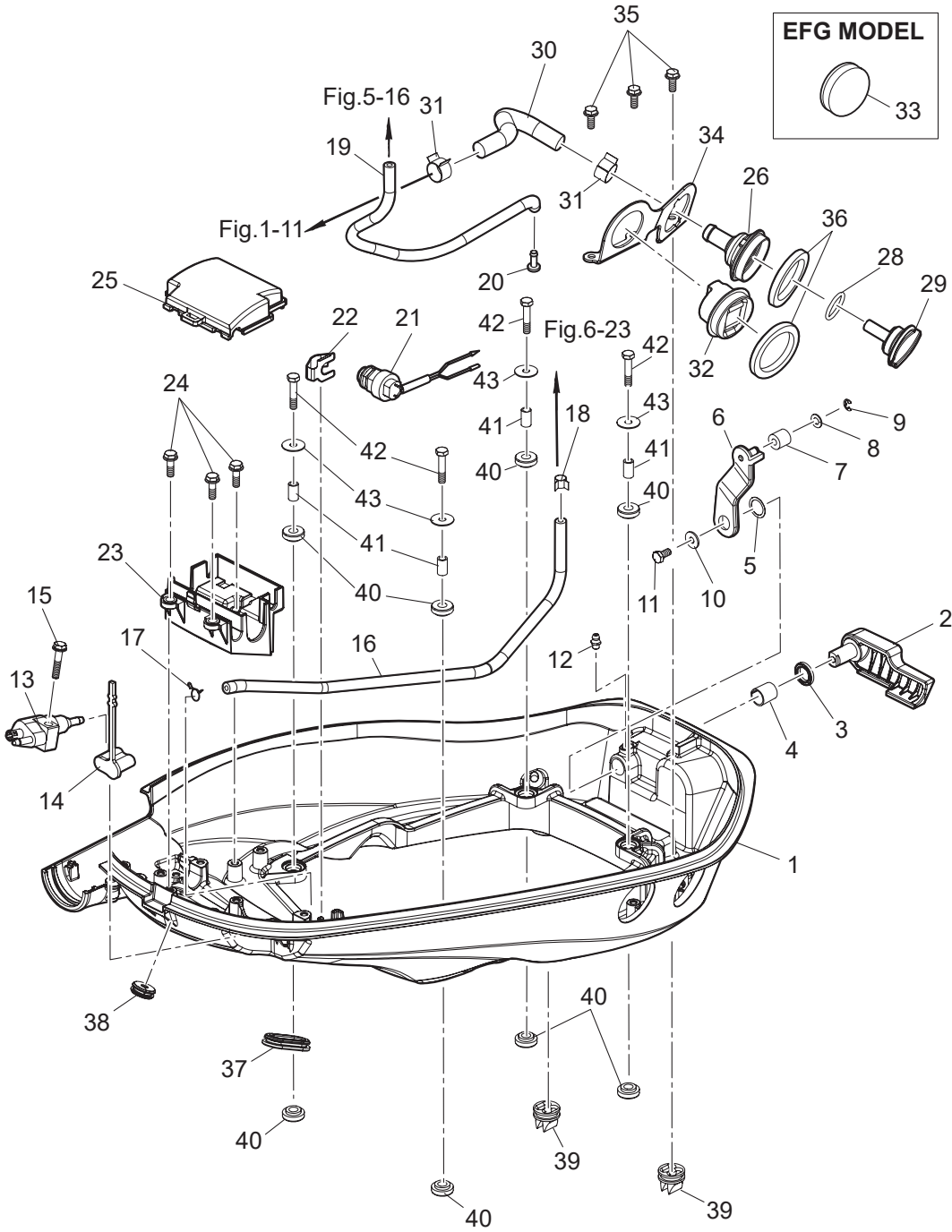
POWER TRIM&TILT
パワートリム & チルト



Ref.No. 見出番号	Part No. 部品番号	Description 部 品 名	Q' ty/個数		Remarks 備 考
			MFS40A	MFS80A	
14-1	3Z5-77180-0	MOTOR ASSY モータアッソ	1	1	for PTT Model
14-2	3Z5-77190-0	* ARMATURE ASSY * アーマチュアアッソ	1	1	
14-3	3Z5-77192-0	* MOTOR BRACKET ASSY * モータブラケツアッソ	1	1	
14-4	3Z5-77182-0	** O-RING 2-55.5 ** オリソグ 2-55.5	1	1	
14-5	3Z5-77191-0	** BREAKER ** ブレーカ	1	1	
14-6	3E0-77183-0	** BRUSH ** ブラソ	1	1	
14-7	3E0-77184-0	** BRUSH SPRING ** ブラソスプリソグ	2	2	
14-8	921503-0520	* SCREW * スクリュ	3	3	
14-9	3B7-77431-1	BOLT ボルト	1	1	
14-10	3B7-77433-0	O-RING 1.5-6.5 オリソグ 1.5-6.5	2	2	
14-11	3B7-77434-1	FILTER フィルタ B	1	1	
14-12	3Z5-77165-1	RESERVE TANK リザーブタンク	1	1	
14-13	3Z5-77159-0	BOLT ボルト	4	4	
14-14	3Z5-77221-0	CAP ASSY キャツアッソ	1	1	
14-15	3Z5-77175-0	MANUAL VALVE ASSY マニュアルバルブアッソ	1	1	
14-16	3R0-77173-0	SEAL WASHER シールワッソヤ	1	1	
14-17	3Z5-77171-0	C-RING Cリソグ	1	1	
14-18	3KY-77367-0	JOINT ジョイント	1	1	
14-19	3Z5-77166-0	COUPLING カツプリソグ ホソソ	1	1	
14-20	3B7-77167-0	O-RING 1.8-69.6 オリソグ 1.8-69.6	1	1	
14-21	3Z5-77194-0	SCREW スクリュ	4	4	
14-22	3Z5-77460-0	VALVE ASSY バルブアッソ	1	1	
14-23	3Z5-77450-0	RELIEF VALVE ASSY リリーフバルブアッソ	1	1	
14-24	3R0-77451-0	* O-RING 1.5-3.5 * オリソグ 1.5-3.5	1	1	
14-25	3B7-77430-0	PUMP ポンソ	1	1	
14-26	3B7-77432-1	BOLT ボルト	2	2	
14-27	3Z5-77225-0	PTT O-RING SET PTT オリソグセツ	1	1	
14-28	3KY-77374-0	NUT ナツ	1	1	

Fig. 15

BOTTOM COWL
ボトムカウル



Ref.No. 見出番号	Part No. 部品番号	Description 部 品 名	Q' ty/個数		Remarks 備 考
			MFS40A	MFS60A	
15-1	1	3KYQ67100-0 BOTTOM COWL ボトムカウル	1	1	
15-1	2	3KYW67100-0 BOTTOM COWL ボトムカウル	1	1	for White Model
15-2		3KY-67141-0 HOOK LEVER フックレバー	1	1	
15-3		338-67147-0 SEAL RING 13.8-22-3.7 シールリング 13.8-22-3.7	1	1	
15-4		350-67105-0 HOOK LEVER BUSHING 14-16.5-17.7 フックレバーブッシング 14-16.5-17.7	1	1	
15-5		941403-1400 WAVE WASHER d=14 ウェーブワッシャ d=14	1	1	
15-6		3KY-67142-0 COVER HOOK カバーフック	1	1	
15-7		3R0-67517-0 ROLLER 6.1-14.7-14 ローラ 6.1-14.7-14	1	1	
15-8		346-67115-0 WASHER 6.5-21-1 ワッシャ 6.5-21-1	1	1	
15-9		945303-0500 E-RING d=5 Eリング d=5	1	1	
15-10		3R0-66308-0 WASHER 6-16-1.5 ワッシャ 6-16-1.5	1	1	
15-11		910103-0616 BOLT ボルト	1	1	
15-12		344-67177-1 GREASE FITTING グリスフィッティング	1	1	
15-13		394-70260-0 FUEL CONNECTOR (MALE) フュエルコネクタ (エンジンメール)	1	1	
15-14		3H6-70262-0 FUEL CONNECTOR PROTECTOR フュエルコネクタプロテクタ	1	1	
15-15		9101E3-5630 BOLT ボルト	1	1	
15-16	1	98AB-50-450 HOSE ホース	1	1	Fuel Connector-Fuel Filter STD
15-16	2	3KY-04055-0 LOW PERMEATION HOSE ϕ 5- ϕ 10, L=450 ローパーミエーションホース	1	1	Low Permeation Parts USA EPA-KRI-15G
15-17		338-02215-0 CLIP ϕ 10 クリップ ϕ 10	1	1	Fuel Connector Side
15-18		3GT-35143-0 CLIP ϕ 9.4 クリップ ϕ 9.4	1	1	Fuel Filter Side
15-19		3KY-65212-0 WATER HOSE ウォーターホース	1	1	Fuel Filter-Water Nipple
15-20		3T1-01138-0 NIPPLE 6-8-11 ニップル ウォータ	1	1	Black
15-21		3NV-76080-0 NEUTRAL SWITCH ニュートラルスイッチ	1	1	
15-22		398-76083-0 NEUTRAL SWITCH ACTUATOR ニュートラルスイッチアクチエータ	1	1	
15-23		3KY-06281-0 CABLE TERMINAL HOLDER ケーブルターミナルホルダ	1	1	
15-24		910103-5620 BOLT ボルト	3	3	
15-25		3KZ-06902-0 COVER カバー	1	1	
15-26		3T1-72403-0 FLUSHING CONNECTOR フラッシングコネクタ	1	1	
15-28		3R0-07422-0 O-RING 3.1-24.4 Oリング 3.1-24.4	1	1	

Fig. 15

BOTTOM COWL
ボトムカウル

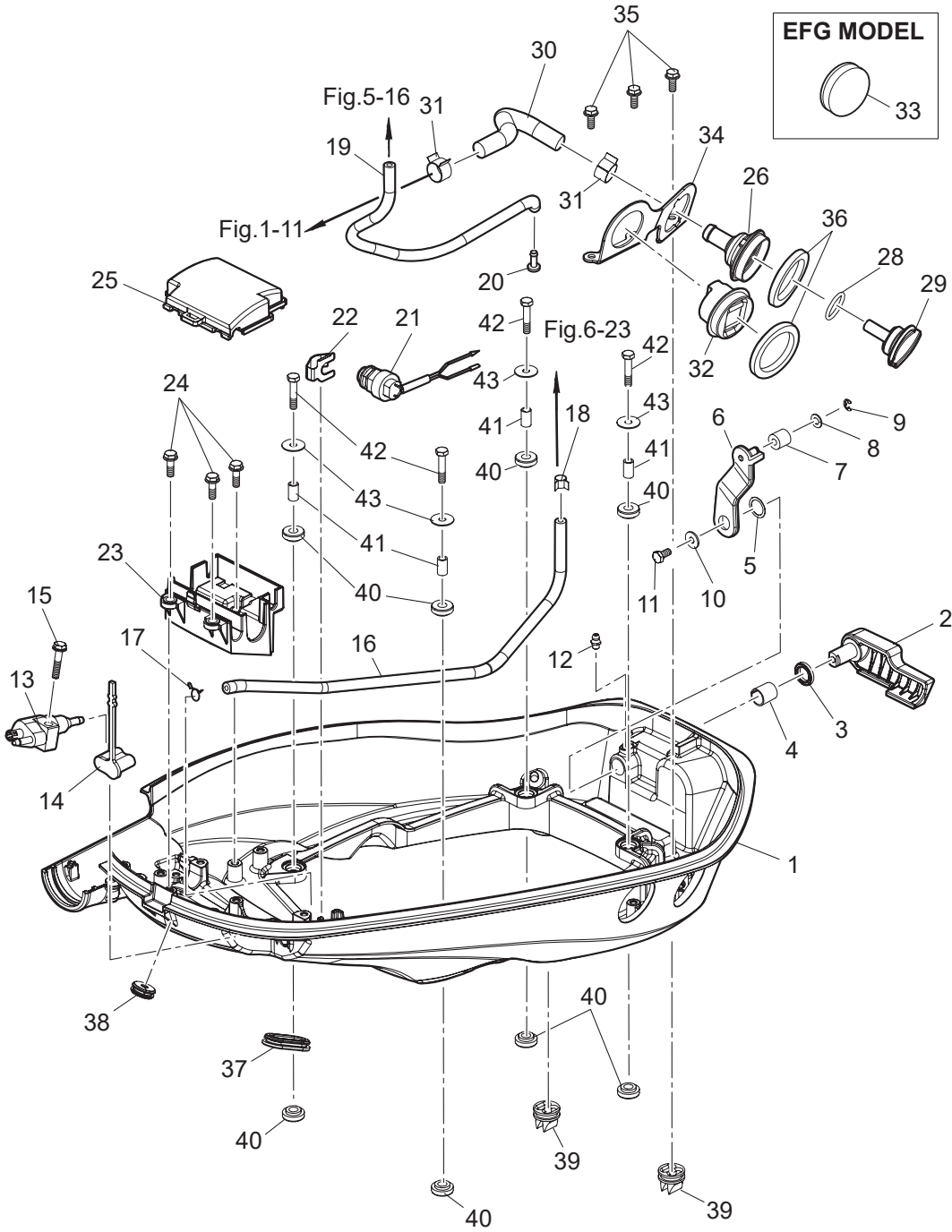
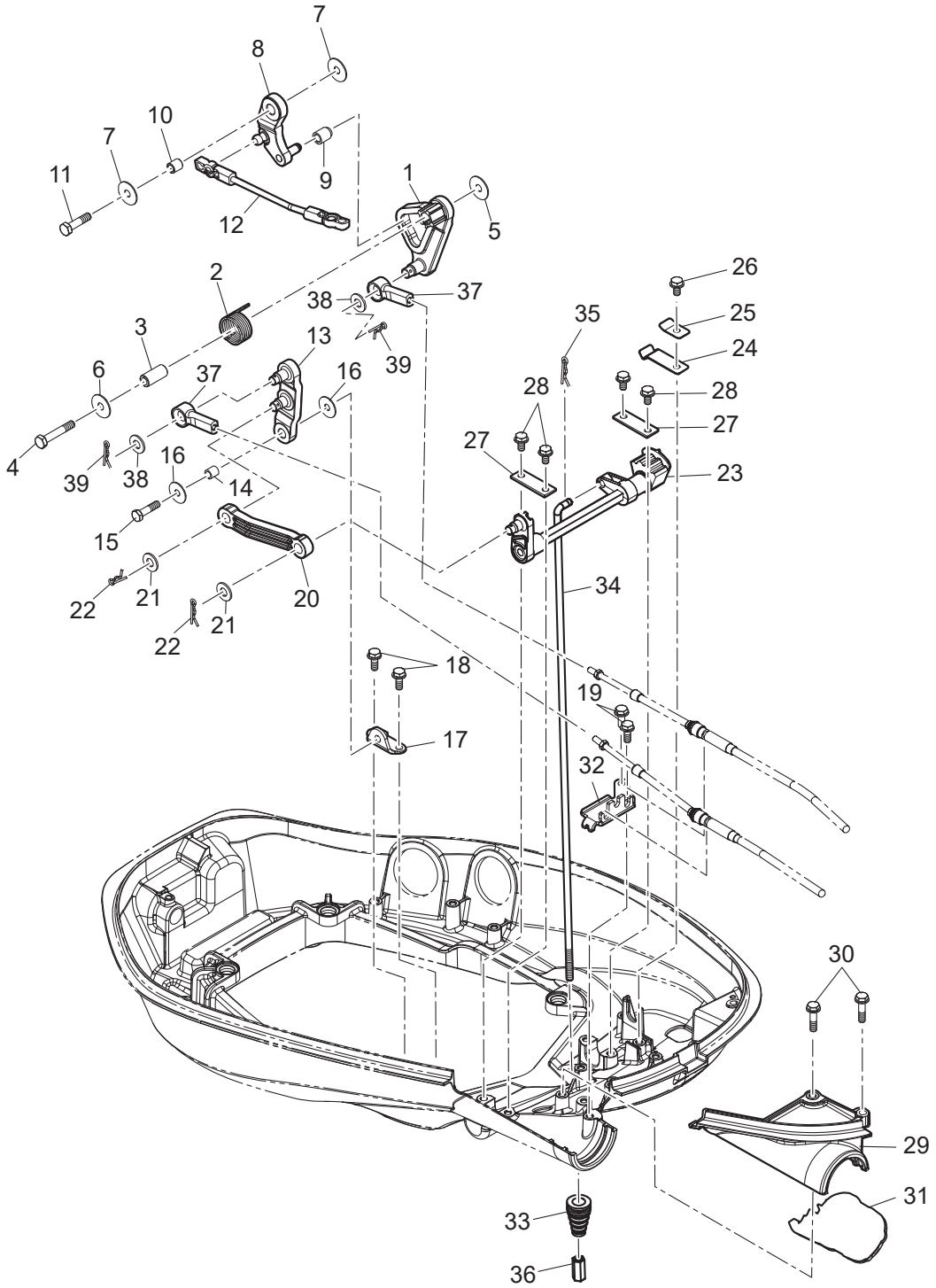


Fig. 16

SHIFT · THROTTLE
シフト・スロットル



Ref.No. 見出番号	Part No. 部品番号	Description 部 品 名	Q'ty/個数		Remarks 備 考
			MFS40A	MFS80A	
16-1	3KY-63718-0	THROTTLE CAM スロットルカム	1	1	
16-2	3KY-63727-0	SPRING スプリング	1	1	
16-3	3R3-66124-0	COLLAR 6.5-10.5-22.6 カラー 6.5-10.5-22.6	1	1	
16-4	910103-0635	BOLT ボルト	1	1	
16-5	346-67115-0	WASHER 6.5-21-1 ワッシャ 6.5-21-1	1	1	
16-6	345-05122-1	WASHER 6.5-23-1.5 ワッシャ 6.5-23-1.5	1	1	
16-7	346-67115-0	WASHER 6.5-21-1 ワッシャ 6.5-21-1	2	2	
16-8	3KY-63751-0	THROTTLE ARM スロットルアーム	1	1	
16-9	3KY-03171-0	THROTTLE ROLLER スロットルローラ	1	1	
16-10	3KY-76079-0	COLLAR 6.5-10.5-9.3 カラー 6.5-10.5-9.3	1	1	
16-11	910103-0620	BOLT ボルト	1	1	
16-12	3KY-63709-1	THROTTLE ROD スロットルロッド	1	1	
16-13	3KY-66122-0	SHIFT ARM シフトアーム	1	1	
16-14	3KY-76079-0	COLLAR 6.5-10.5-9.3 カラー 6.5-10.5-9.3	1	1	
16-15	910103-0625	BOLT ボルト	1	1	
16-16	346-67115-0	WASHER 6.5-21-1 ワッシャ 6.5-21-1	2	2	
16-17	3KY-66126-0	BRACKET ブラケット	1	1	
16-18	910103-5616	BOLT ボルト	2	2	Shift Arm Bracket
16-19	910103-5616	BOLT ボルト	2	2	Cable Clip
16-20	3KY-66134-0	SHIFT LEVER ROD シフトレバーロッド	1	1	
16-21	3AA-83719-0	WASHER 8.5-18-1.6 ワッシャ 8.5-18-1.6	2	2	
16-22	951603-0800	SNAP PIN d=8 スナップピン d=8	2	2	
16-23	3KY-66130-0	SHIFT LEVER SHAFT ASSY シフトレバーシャフトアッシー	1	1	
16-24	3EF-66113-0	SHIFT DETENT SPRING シフトデイトントスプリング	1	1	
16-25	3Y1-66117-0	SHIFT DETENT SUPPORTER t=0.8 シフトデイトントサポーター	1	1	
16-26	910103-5612	BOLT ボルト	1	1	
16-27	3V1-66145-0	HOLDER ホルダー シフトレバーシャフト	2	2	
16-28	910103-5612	BOLT ボルト	4	4	
16-29	1 3KYQ67483-0	REMOTE CONT CABLE STAY COVER リモートコントロールケーブルステーカバー	1	1	

Fig. 16

SHIFT · THROTTLE
シフト・スロットル

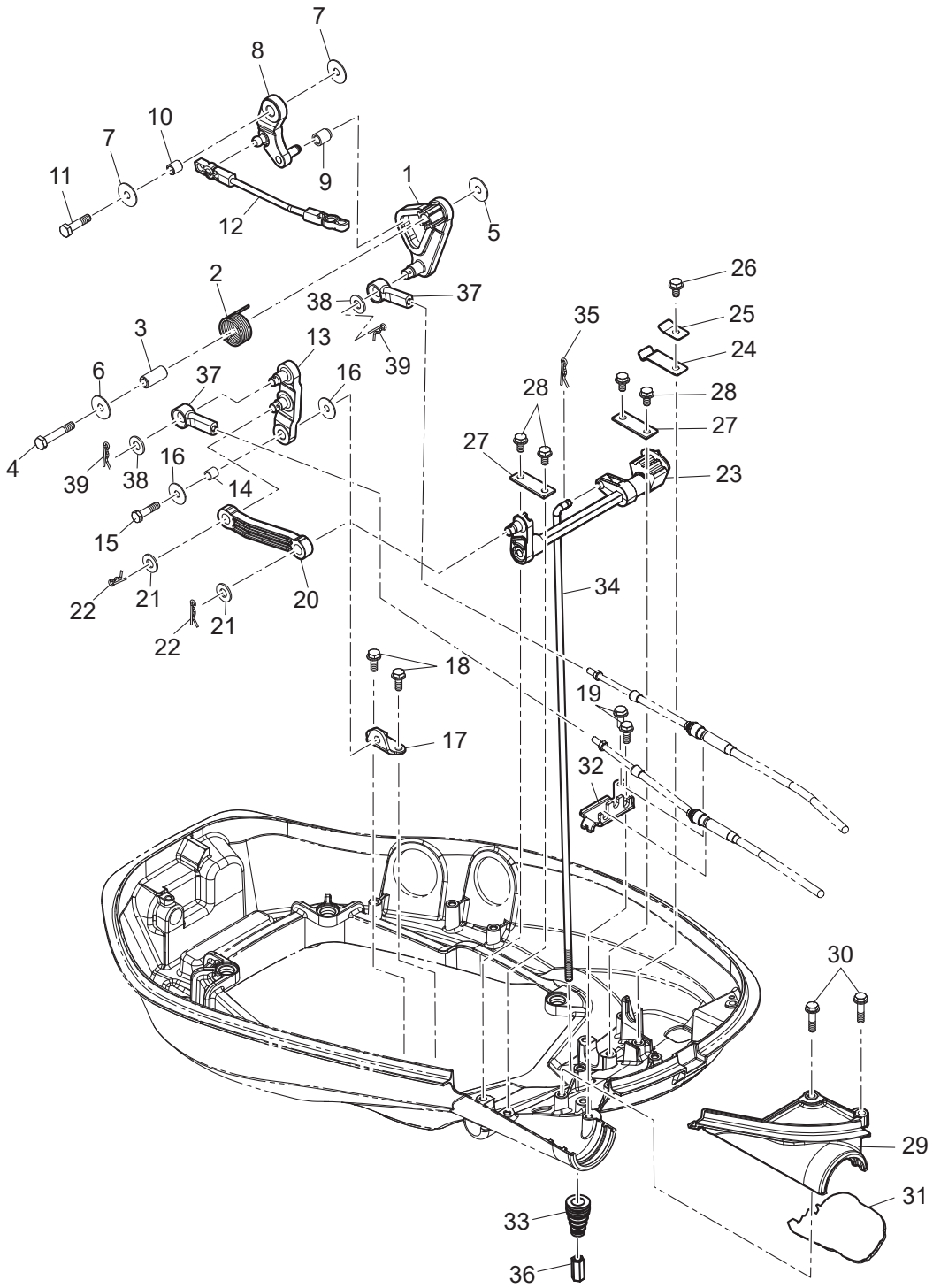


Fig. 17

STEERING
ステアリング

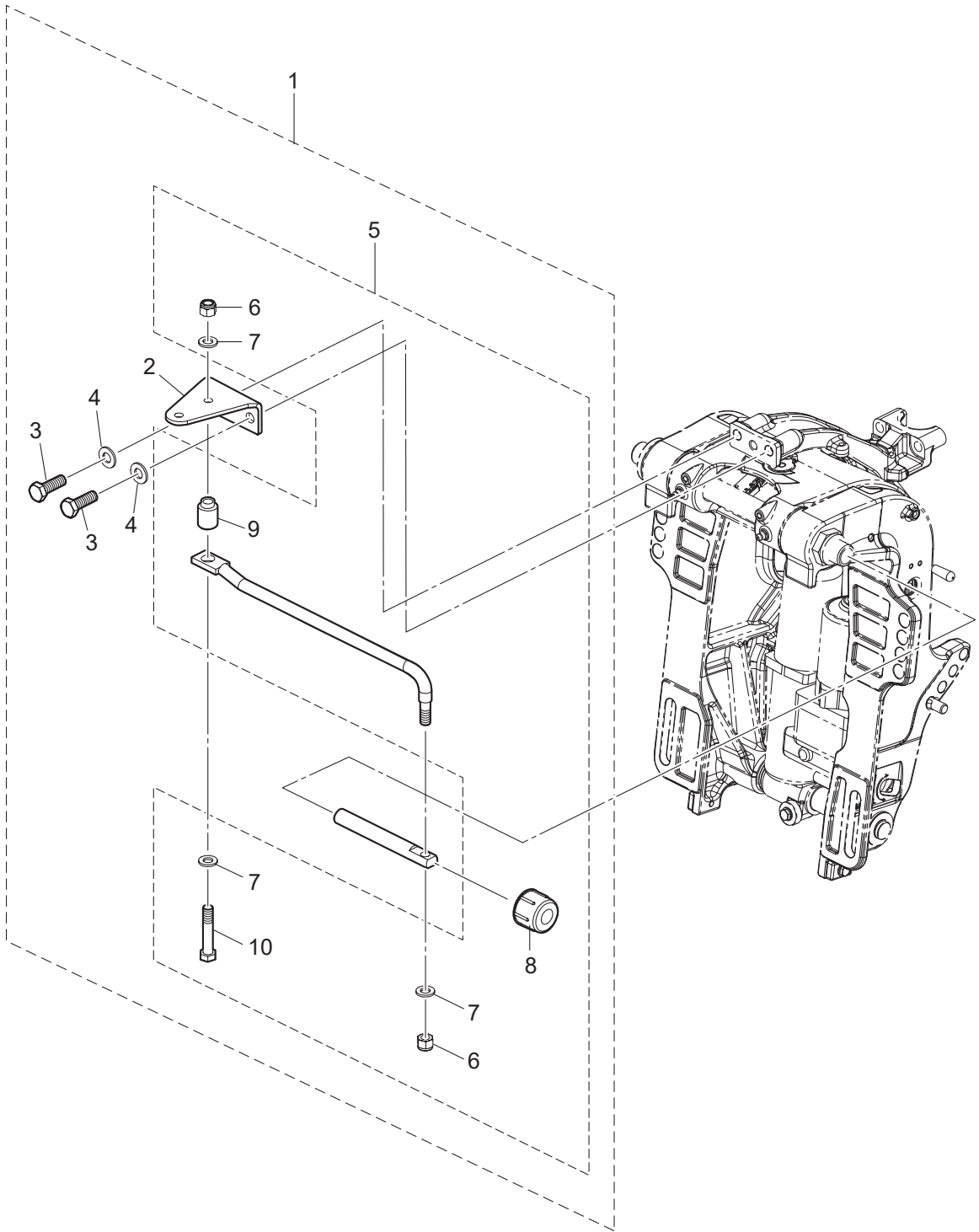


Fig. 18

TOP COWL
トップカウル

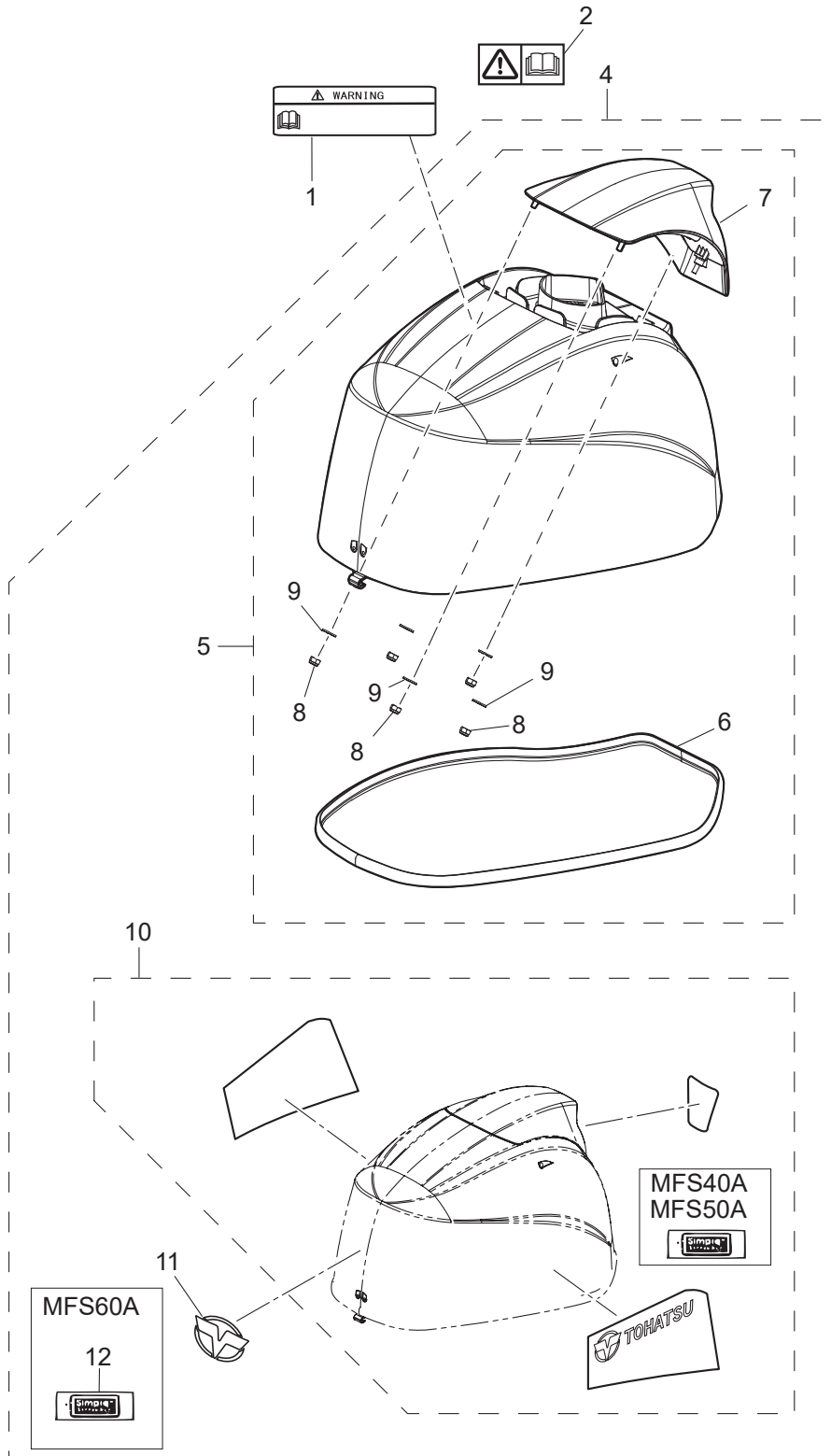


Fig. 19

FUEL TANK
フュエルタンク

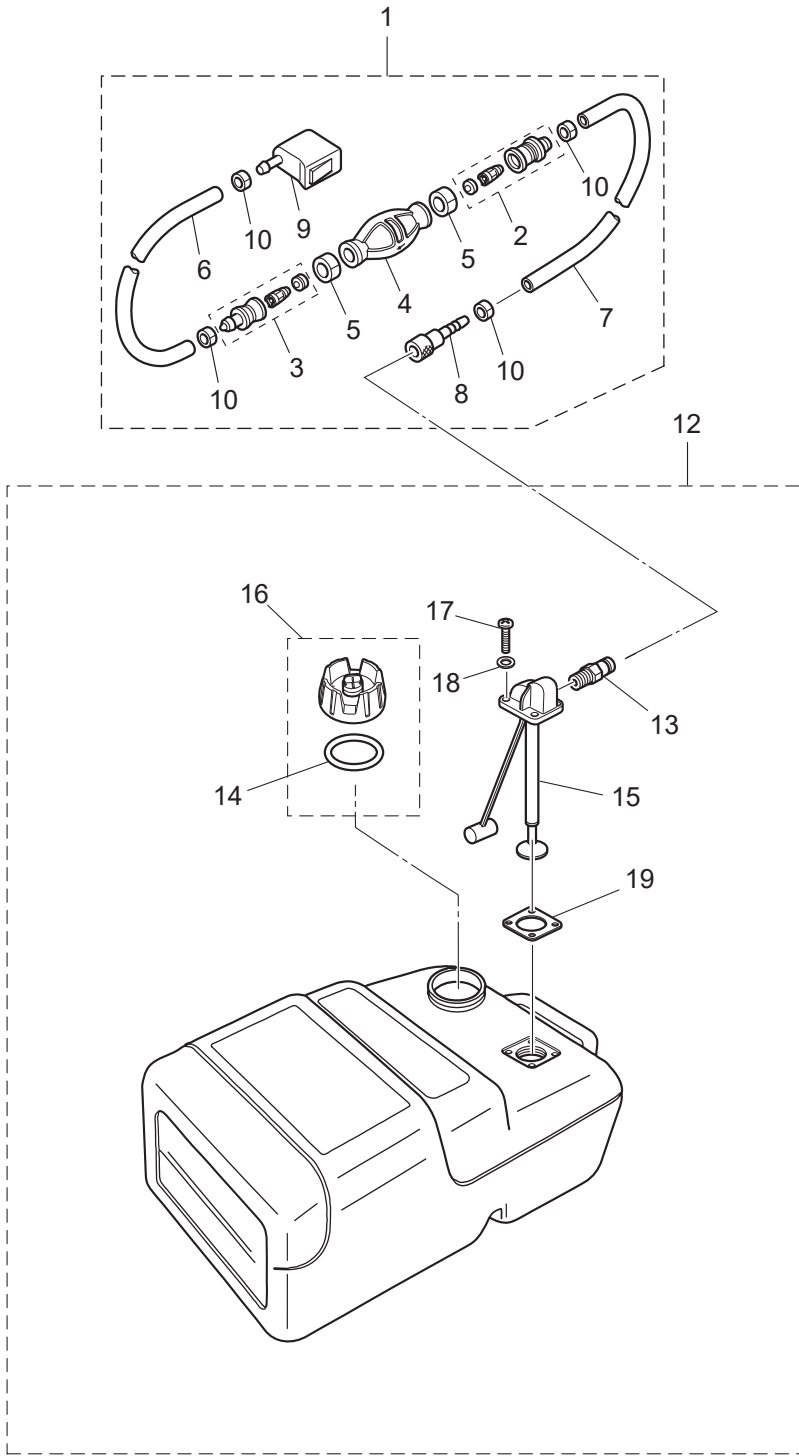
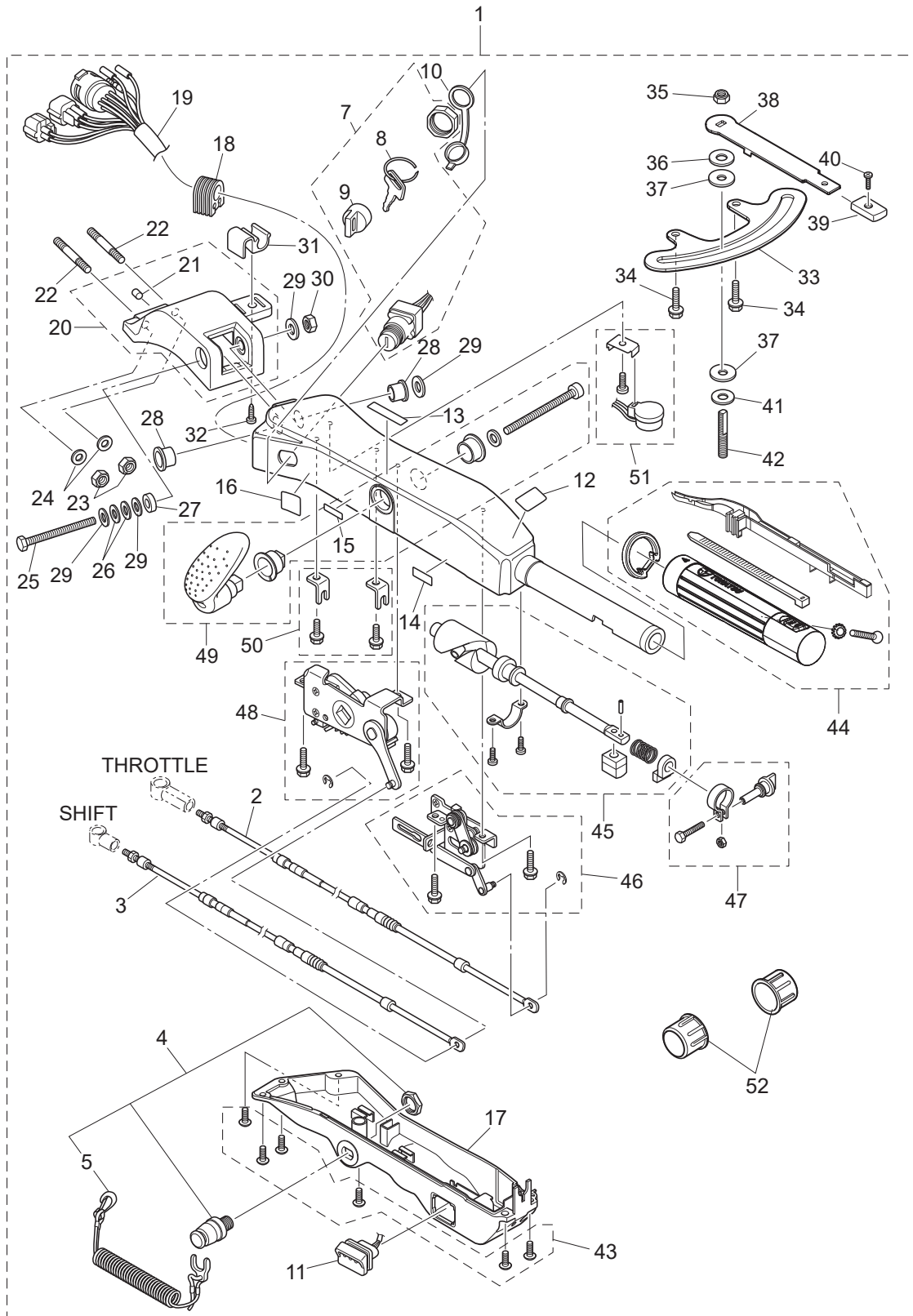


Fig. 20

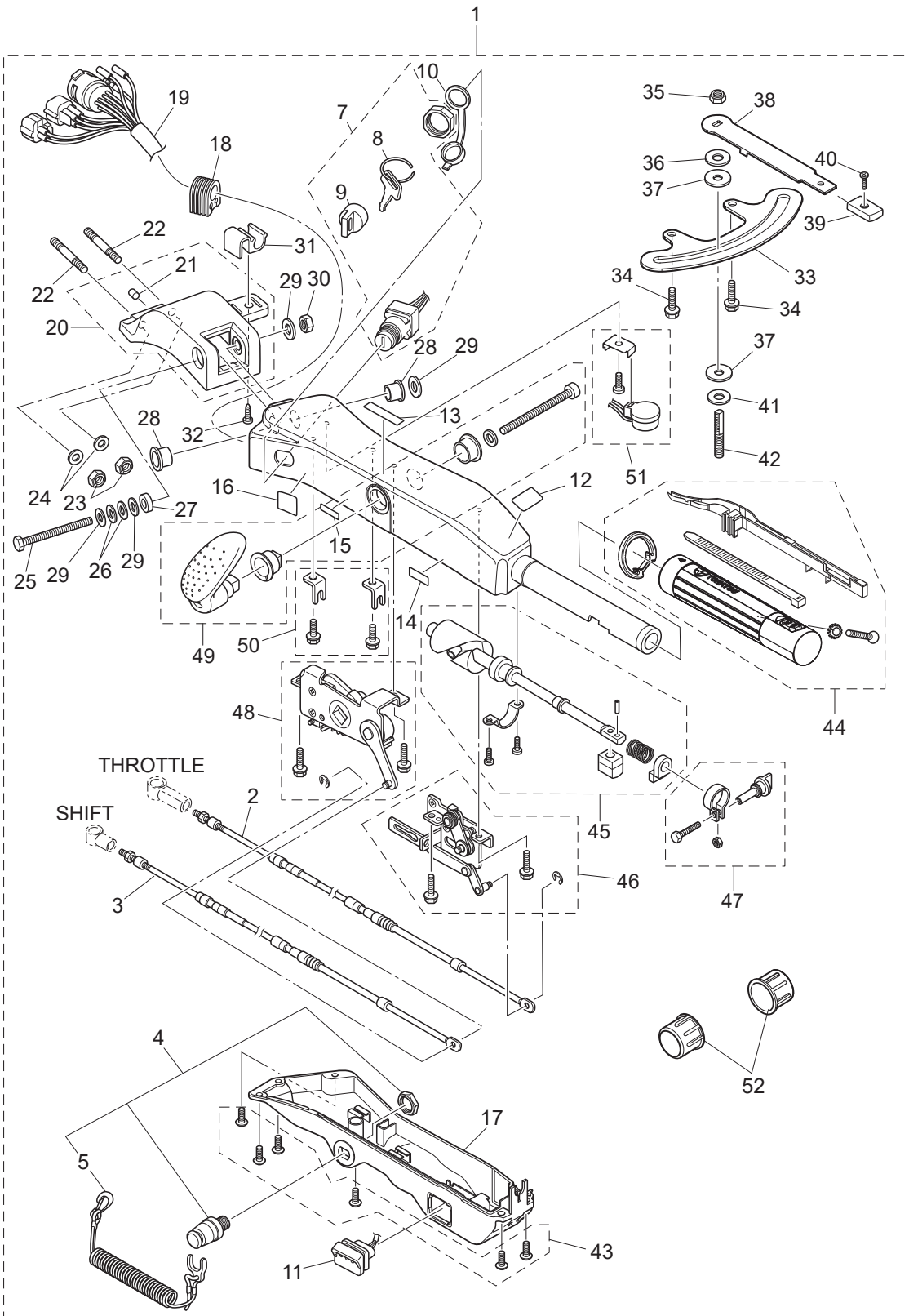
MULTI TILLER HANDLE
マルチティラーハンドル



Ref.No. 見出番号	Part No. 部品番号	Description 部 品 名	Q'ty/個数		Remarks 備 考
			MFS40A	MFS80A	
20-1	1	3KYQ63000-3 TILLER HANDLE KIT テイルハンドルキット	1	1	
20-1	2	3KYW63000-3 TILLER HANDLE KIT テイルハンドルキット	1	1	for White Model
20-2		3KY-63600-0 * THROTTLE WIRE * スロットルワイヤ	1	1	
20-3		3KY-66196-0 * SHIFT CABLE * シフトケーブル	1	1	
20-4		398-06830-0 * STOP SWITCH ASSY * ストップスイッチアッシー	1	1	
20-5		353-06821-0 ** STOP SWITCH LANYARD ASSY ** ストップスイッチランヤードアッシー	1	1	
20-7		3GF-76020-0 * MAIN SWITCH ASSY * メインスイッチアッシー	1	1	
20-8	1	3GF-76217-0 ** MAIN SWITCH KEY ** メインスイッチキー No.943	A	A	
20-8	2	3GF-76218-0 ** MAIN SWITCH KEY ** メインスイッチキー No.944	A	A	
20-8	3	3GF-76219-0 ** MAIN SWITCH KEY ** メインスイッチキー No.945	A	A	
20-9		3GF-76205-0 ** MAIN SWITCH KEY COVERING CAP ** メインスイッチキーカバーリングキャップ	1	1	
20-10		3T5-76022-0 * MAIN SWITCH CAP (WATERPROOF) * メインスイッチキャップ (ウォータープルーフ)	1	1	
20-11		3GF-71040-0 * PILOT LAMP ASSY * パイロットランプアッシー	1	1	
20-12		3GF-72019-0 * THROTTLE DECAL * スロットルデカール	1	1	
20-13		3GF-67578-1 * SHIFT DECAL * シフトデカール	1	1	
20-14		3GF-72198-0 * WARNING LAMP DECAL * ワーニングランプデカール	1	1	
20-15		3GF-72200-0 * STOP SWITCH DECAL * ストップスイッチデカール	1	1	
20-16		3GF-84339-0 * INSTRUCTION DECAL * インストラクションデカール	1	1	
20-17		3UR-63320-0 * TILLER HANDLE COVER * テイルハンドルカバー	1	1	
20-18		3GF-63624-0 * GROMMET * グロメット	1	1	
20-19		3KY-76119-0 * CORD ASSY * コードアッシー	1	1	
20-20	1	3AHQ62000-0 * STEERING BRACKET ASSY * ステアリングブラケットアッシー	1	1	
20-20	2	3AHW62000-0 * STEERING BRACKET ASSY * ステアリングブラケットアッシー	1	1	for White Model
20-21		3GF-65012-0 ** DOWEL PIN 8-16 ** ダウエルピン 8-16	1	1	
20-22		9153E3-1040 * STUD M10-40 * スタッド	2	2	
20-23		930403-1000 * NYLON NUT 10-P1.5 * ナイロンナット 10-P1.5	2	2	
20-24		9401E3-1000 * WASHER * ワッシャ	2	2	
20-25		3GF-63201-0 * BOLT 10-80 P1.25 * ボルト 10-80 P1.25	1	1	
20-26		3GF-63305-0 * CONICAL SPRING WASHER 10.5-21-2.3 * コニカルスプリングワッシャ 10.5-21-2.3	2	2	

Fig. 20

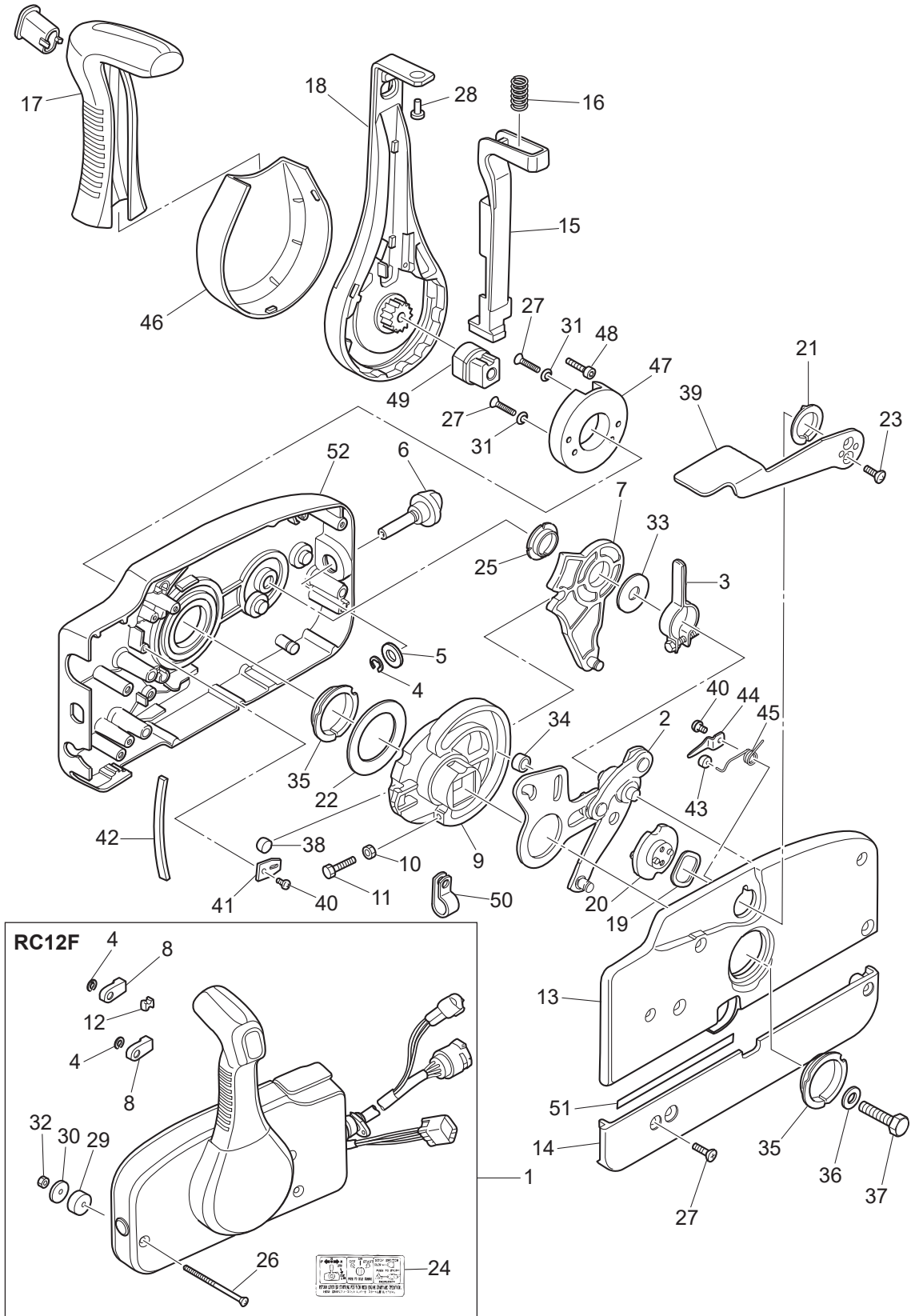
MULTI TILLER HANDLE
マルチティラーハンドル



Ref.No. 見出番号	Part No. 部品番号	Description 部 品 名	Q'ty/個数		Remarks 備 考
			MFS40A	MFS60A	
20-27	3GF-63025-0	* SPACER 10.5-23-9 * スパ-サ 10.5-23-9	1	1	
20-28	3GF-63102-0	* BUSHING 10.5-12.7-13.5 * フッシング 10.5-12.7-13.5	2	2	
20-29	9401E3-1000	* WASHER * ワッシャ	4	4	
20-30	3GF-63310-0	* LOCK NUT 10-P1.25 * ロックナット 10-P1.25	1	1	
20-31	3GF-62004-0	* CORD HOLDER * コードホルダ	1	1	
20-32	3T5-06437-0	* TAPPING SCREW 6-16 * タッピングスクリュ 6-16	1	1	
20-33	3KY-62447-0	* PLATE * プレート コハイロット	1	1	
20-34	3V1-60108-0	* PRE-COATED BOLT 6-16 * プレコートボルト 6-16	2	2	
20-35	3V5-62442-0	* NYLON NUT 8-P1.25 * ナイロンナット 8-P1.25	1	1	
20-36	3B7-63730-0	* WASHER 8.5-24-1.5 * ワッシャ 8.5-24-1.5	1	1	
20-37	3GF-62449-0	* DISC 8.5-25-2 * ディスク コハイロット 8.5-25-2	2	2	
20-38	3KY-62441-0	* FRICTION LEVER * フリクションプレートレバー	1	1	
20-39	3AC-63012-0	* GRIP * グリップ コハイロットハンドル	1	1	
20-40	346-66334-0	* STOPPER * ストップ リバースロックレバーグリップ	1	1	
20-41	3R3-62443-0	* WASHER 8.1-20-0.8 * ワッシャ 8.1-20-0.8	1	1	
20-42	3GF-62445-0	* BOLT 8-32 P1.25 * ボルト 8-32 P1.25	1	1	
20-43	3GF-63205-0	* SCREW SET * スクリュセット	1	1	
20-44	3UR-63193-0	* GRIP PARTS KIT * グリップパーツキット	1	1	
20-45	3UR-63062-0	* THROTTLE SHAFT KIT * スロットルシャフトキット	1	1	
20-46	3GF-63067-0	* THROTTLE LINK ASSY * スロットルリンクアッソ	1	1	945303-0400 E-Ring x1
20-47	3GF-63032-0	* THROTTLE FRICTION ASSY * スロットルフリクションアッソ	1	1	
20-48	3GF-66160-0	* SHIFT UNIT ASSY * シフトユニットアッソ	1	1	
20-49	3GF-66158-0	* SHIFT LEVER KIT * シフトレバーキット	1	1	
20-50	3GF-66198-0	* CABLE BRACKET KIT * ケーブルブラケットキット	1	1	
20-51	3GF-76175-0	* BUZZER KIT * ブザーキット	1	1	
20-52	346-62127-0	* CAP NUT * キャップナット ブラケットボルト	2	2	

Fig. 21

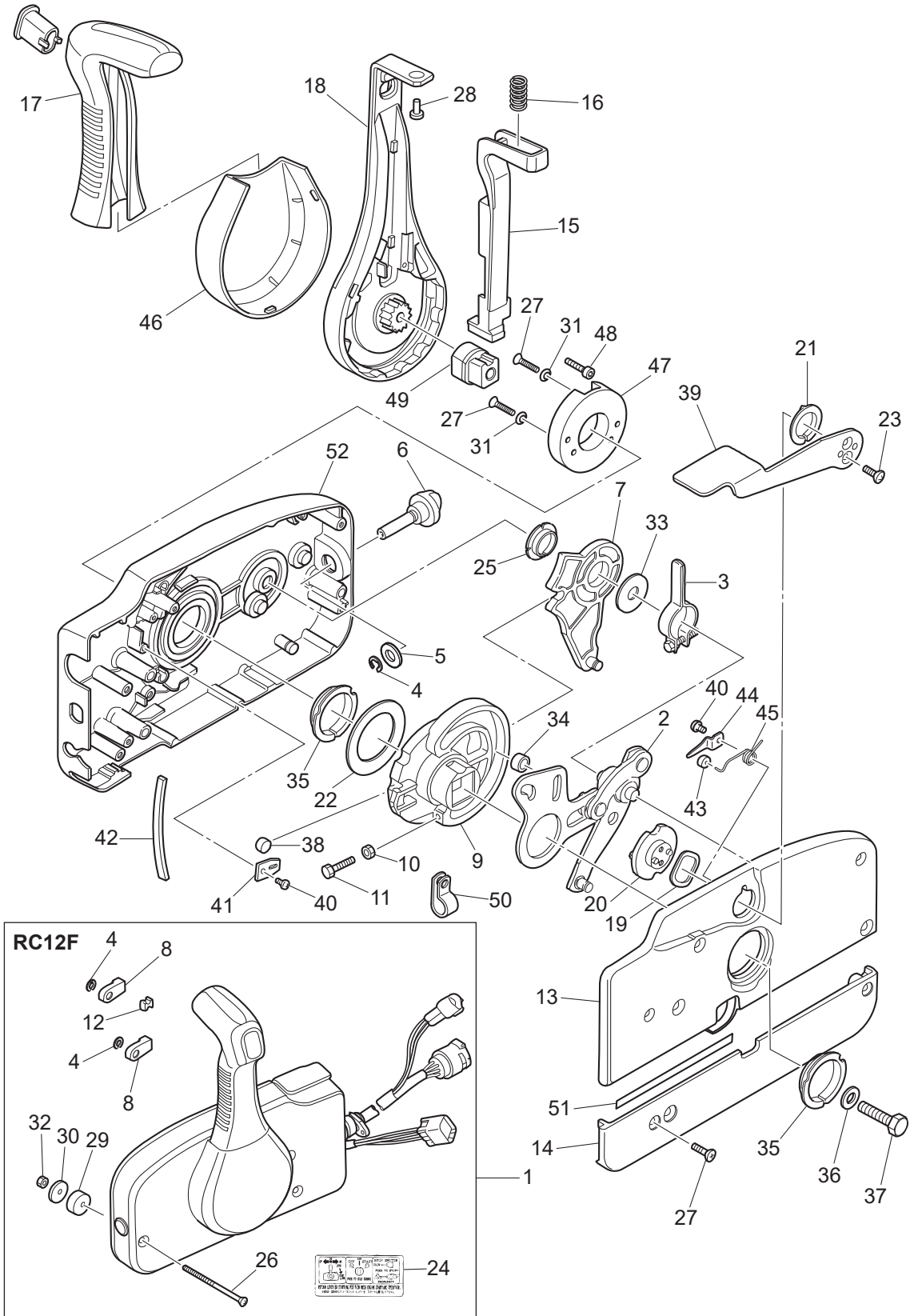
COMPONENT PARTS OF REMOTE CONTROL
リモコンボックス構成部品



Ref.No. 見出番号	Part No. 部品番号	Description 部 品 名	Q' ty/個数		Remarks 備 考
			MFS40A	MFS60A	
21-1	3U2B84500-0	REMOTE CONTROL HEAD ASSY(RC12F) リモートコントロールヘッドアッジ(RC12F)	1	1	
21-2	3A3-84365-1	* THROTTLE ARM * スロットルアーム	1	1	
21-3	3A3-84428-0	* THROTTLE FRICTION ARM * スロットルフリクションアーム	1	1	
21-4	945303-0600	* E-RING d=6 * Eリング d=6	3	3	
21-5	353-84394-0	* WASHER * ワッシャ	1	1	
21-6	3U2-84427-0	* ADJUSTING SCREW * アジャストスクリュ	1	1	
21-7	3A3-84381-0	* SHIFT GEAR ASSY * シフトギヤアッジ	1	1	
21-8	3A3-83314-2	* CABLE TERMINAL * ケーブルターミナル	2	2	
21-9	3A3-84364-2	* DRIVE GEAR * ドライブギヤ	1	1	
21-10	930103-0500	* NUT * ナット	1	1	
21-11	910103-0525	* BOLT * ボルト	1	1	
21-12	3A3-84376-0	* GROMMET * グロメット	1	1	
21-13	3U2B84441-0	* REAR HOUSING * リヤハウジング	1	1	
21-14	3U2B84366-0	* REAR PANEL * リヤパネル	1	1	
21-15	3U2-84401-0	* NEUTRAL LOCK ARM * ニュートラルロックアーム	1	1	
21-16	3A3-84403-0	* NEUTRAL LOCK SPRING * ニュートラルロックスプリング	1	1	
21-17	3U2-84404-0	* GRIP * グリップ	1	1	
21-18	3U2-84343-0	* CONTROL LEVER * コントロールレバー	1	1	
21-19	3A3-84368-0	* WAVE WASHER * ウェーブワッシャ	1	1	
21-20	3A3-84391-0	* FREE THROTTLE DRUM * フリースロットルドラム	1	1	
21-21	3A3-84435-0	* BUSHING * ブッシング D	1	1	
21-22	3A3-84422-0	* THRUST PLATE * スラストプレート	1	1	
21-23	921603-0512	* SCREW * スクリュ	2	2	
21-24	3VK-84339-0	* INSTRUCTION DECAL * インストラクションデカール	1	1	
21-25	3A3-84432-0	* BUSHING * ブッシング B	1	1	
21-26	3U2-84375-0	* SCREW * スクリュ	3	3	
21-27	3VK-84375-0	* SCREW * スクリュ	7	7	
21-28	3VL-84375-0	* SCREW * スクリュ	1	1	
21-29	3A3-84374-0	* SPACER * スパース	3	3	

Fig. 21

COMPONENT PARTS OF REMOTE CONTROL
リモコンボックス構成部品



Ref.No. 見出番号	Part No. 部品番号	Description 部 品 名	Q'ty/個数		Remarks 備 考
			MFS40A	MFS80A	
21-30	353-84371-0	* WASHER * ワッシャ リモコンボックス	3	3	
21-31	3U2-84371-0	* WASHER * ワッシャ	2	2	
21-32	930103-0600	* NUT * ナット	3	3	
21-33	3A3-84383-0	* WASHER * ワッシャ	1	1	
21-34	3A3-84421-0	* ROLLER * ローラ	1	1	
21-35	3U2-84431-0	* BUSHING * ブッシング	2	2	
21-36	940103-0800	* WASHER * ワッシャ	1	1	
21-37	3U2-84442-0	* BOLT * ボルト	1	1	
21-38	353-84388-0	* DETENT ROLLER * デテントローラ	1	1	
21-39	3U2B84312-0	* FREE THROTTLE LEVER * フリースロットルレバー	1	1	
21-40	921503-0406	* SCREW * スクリュー	3	3	
21-41	3A3-84423-0	* DETENT RETAINER * デテントリテーナ	1	1	
21-42	3A3-84307-0	* DETENT SPRING * デテントスプリング	6	6	
21-43	3A3-84424-0	* FREE THROTTLE ROLLER * フリースロットルローラ	1	1	
21-44	3A3-84426-0	* ROLLER RETAINER * ローラリテーナ	1	1	
21-45	3A3-84425-0	* FREE THROTTLE SPRING * フリースロットルスプリング	1	1	
21-46	3U2-63107-0	* COVER * カバー	1	1	
21-47	3U2-63506-0	* HOLDER * ホルダー	1	1	
21-48	3U2-84917-0	* BOLT * ボルト	1	1	
21-49	3U2-77367-0	* JOINT * ジョイント	1	1	
21-50	3U2-06973-0	* CLAMP * クランプ	1	1	
21-51	3U2-72187-0	* CAUTION DECAL(SIGP) * コーシヨンデカール (SIGP)	1	1	
21-52	3U2B84440-0	* FRONT HOUSING * フロントハウジング	1	1	

Fig. 22

COMPONENT PARTS OF REMOTE CONTROL (ELECTRIC PARTS)
 リモコンボックス構成部品 (電装品関係)

コード色 Cord Colors

B	: 黒	Black
Br	: 茶	Brown
G	: 緑	Green
L	: 青	Blue
Lg	: ライトグリーン	Light green
P	: ピンク	Pink
R	: 赤	Red
Sb	: 空	Sky blue
W	: 白	White
Y	: 黄	Yellow

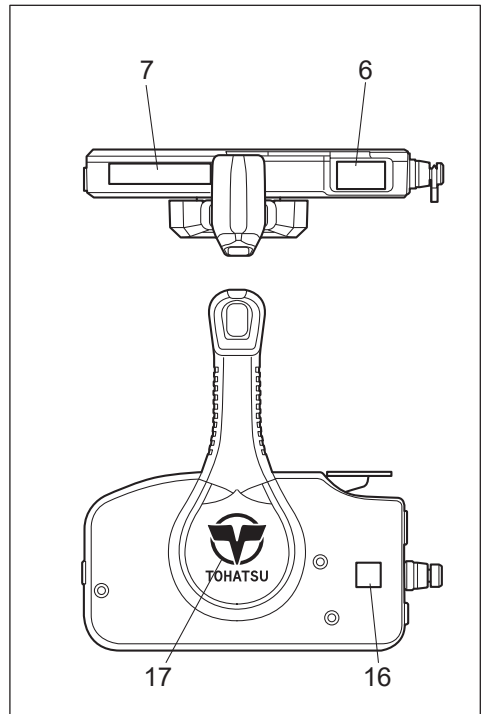
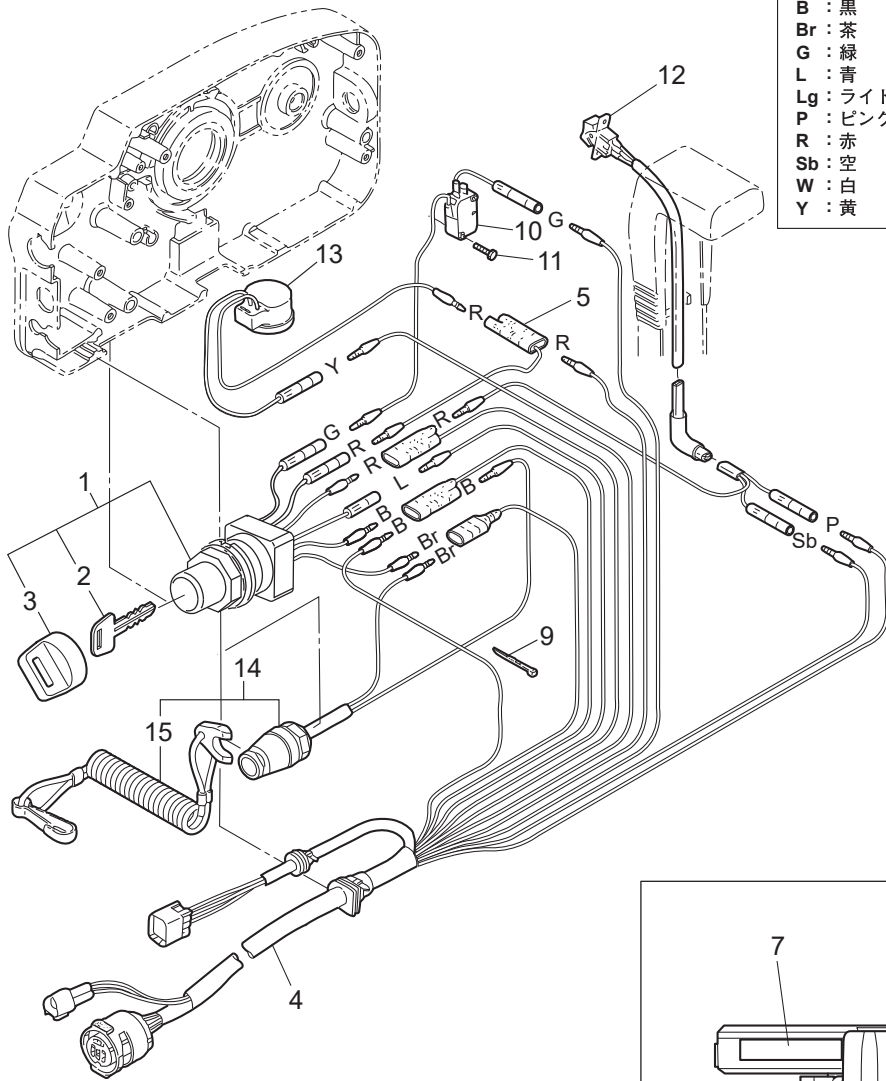
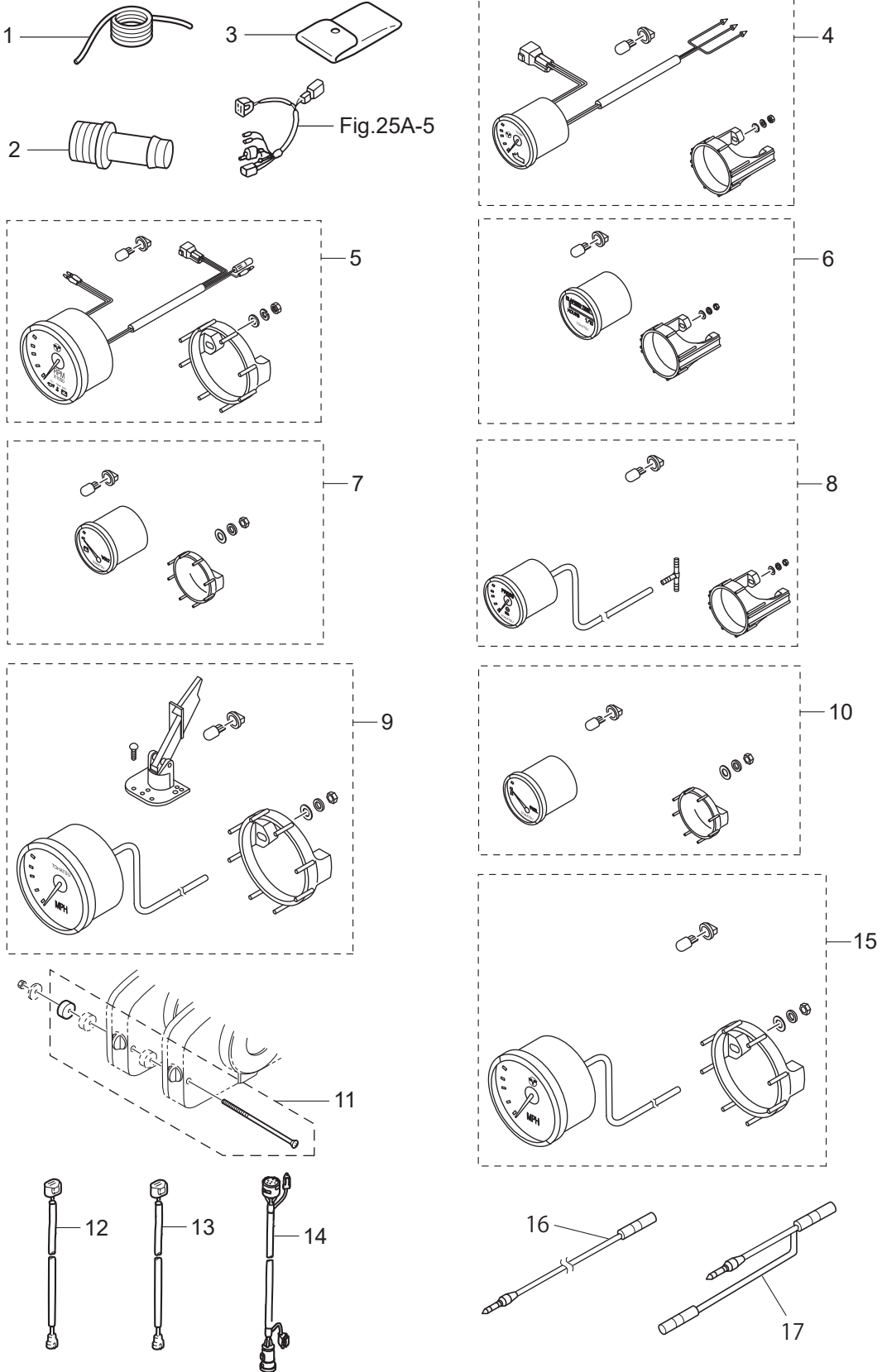


Fig. 23

OPTIONAL PARTS · ACCESSORIES
オプションパーツ・アクセサリ



Ref.No. 見出番号	Part No. 部品番号	Description 部 品 名	Q' ty/個数		Remarks 備 考
			MFS40A	MFS60A	
23-1	3B7-72201-0	SAFETY ROPE φ5-1600 セーフティロープ φ5-1600	1	1	
23-2	3T1-72405-0	HOSE JOINT (WATER-WORKS) ホースジョイント (ウォーターワーク)	1	1	STD
23-3	3BJ-72100-0	TOOL KIT ツールキット	1	1	
23-4	1 3WA-72523-1	TRIM METER KIT トリムメータキット	1	1	White
23-4	2 3UR-72523-1	TRIM METER KIT トリムメータキット	1	1	Black
23-5	1 3WA-72647-1	TACHOMETER タコメータ	1	1	White
23-5	2 3UR-72647-1	TACHOMETER タコメータ	1	1	Black
23-6	1 3WA-72532-0	HOUR METER KIT アワーメータキット	1	1	White
23-6	2 3UR-72532-0	HOUR METER KIT アワーメータキット	1	1	Black
23-7	1 3WA-72531-0	VOLTMETER KIT ボルトメータキット	1	1	White
23-7	2 3UR-72531-0	VOLTMETER KIT ボルトメータキット	1	1	Black
23-8	1 3WA-72527-0	WATER PRESSURE METER KIT ウォータープレッシャメータキット	1	1	White
23-8	2 3UR-72527-0	WATER PRESSURE METER KIT ウォータープレッシャメータキット	1	1	Black
23-9	1 3GL-72672-0	SPEEDOMETER KIT (60MPH) スピードメータキット (60MPH)	1	1	White
23-9	2 3GF-72672-0	SPEEDOMETER KIT (60MPH) スピードメータキット (60MPH)	1	1	Black
23-10	1 3WA-72600-0	FUEL METER KIT フュエルメータキット	1	1	White
23-10	2 3UR-72600-0	FUEL METER KIT フュエルメータキット	1	1	Black
23-11	3A3-81301-0	TWIN REMOTE CONTROL KIT ツインリモートコントロールキット	1	1	for Twin Outboards
23-12	3Z4-72573-0	EXTENSION CORD (TRIM SENSOR) L=2000 エクステンションコード (トリムセンサ) L=2000	1	1	
23-13	3T5-76112-0	EXTENSION CORD L=2000 (2P) エクステンションコード L=2000 (2P)	1	1	
23-14	3T5-76114-0	EXTENSION CORD L=2000 (11P) エクステンションコード L=2000 (11P)	1	1	
23-15	1 3KY-72673-0	SPEEDOMETER KIT (70MPH) スピードメータキット (70MPH)	1	1	Black GPS
23-15	2 3UW-72673-0	SPEEDOMETER KIT (70MPH) スピードメータキット (70MPH)	1	1	White GPS
23-16	3KY-72538-0	SPEEDOMETER LEAD WIRE スピードメータリードワイヤ	1	1	GPS
23-17	3KY-72546-0	ASSIST CORD (RED) アシストコード (レッド)	1	1	GPS

Fig. 23A

OPTIONAL PARTS (1)
オプションパーツ (1)

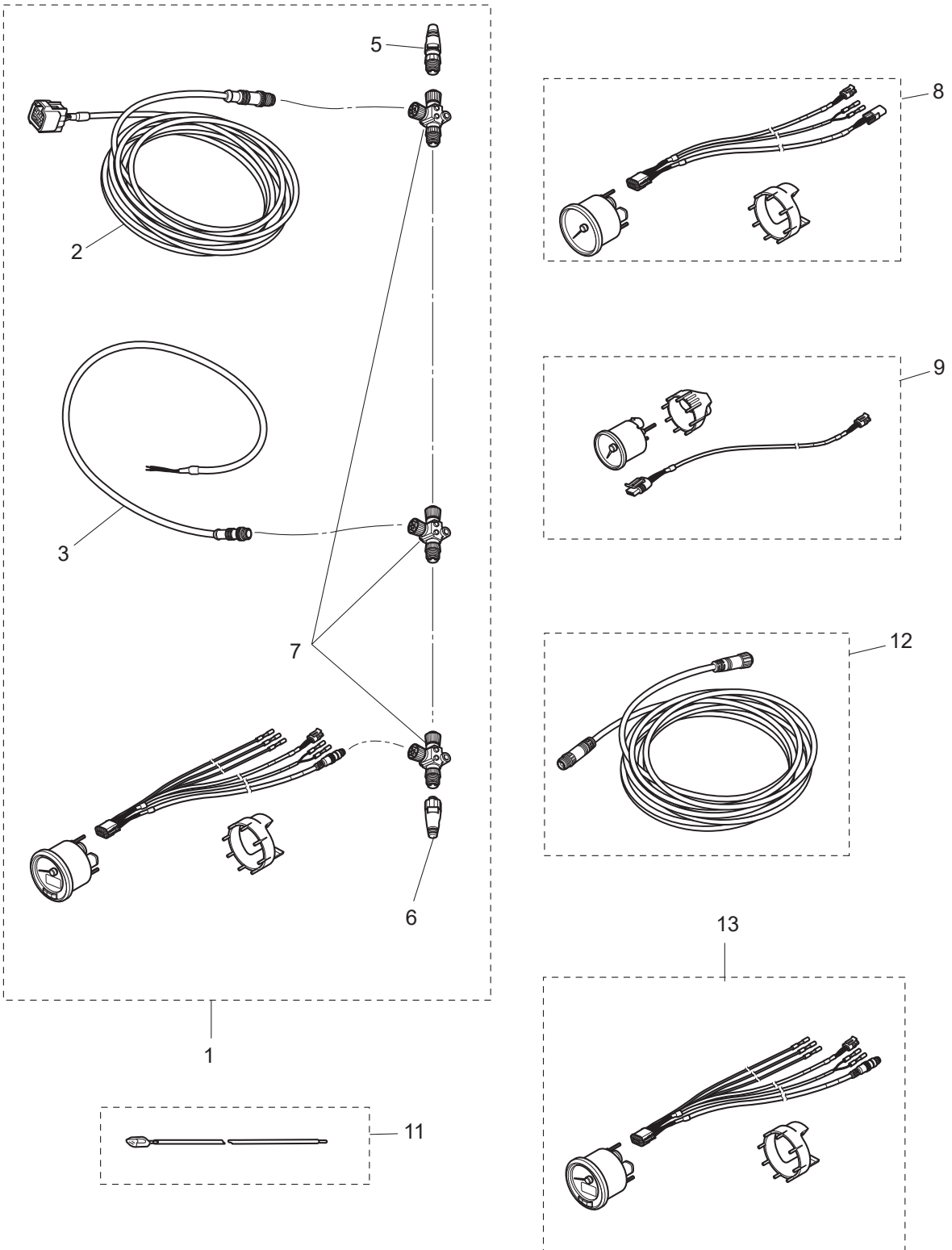


Fig. 24

OPTIONAL PARTS (2)
オプションパーツ (2)

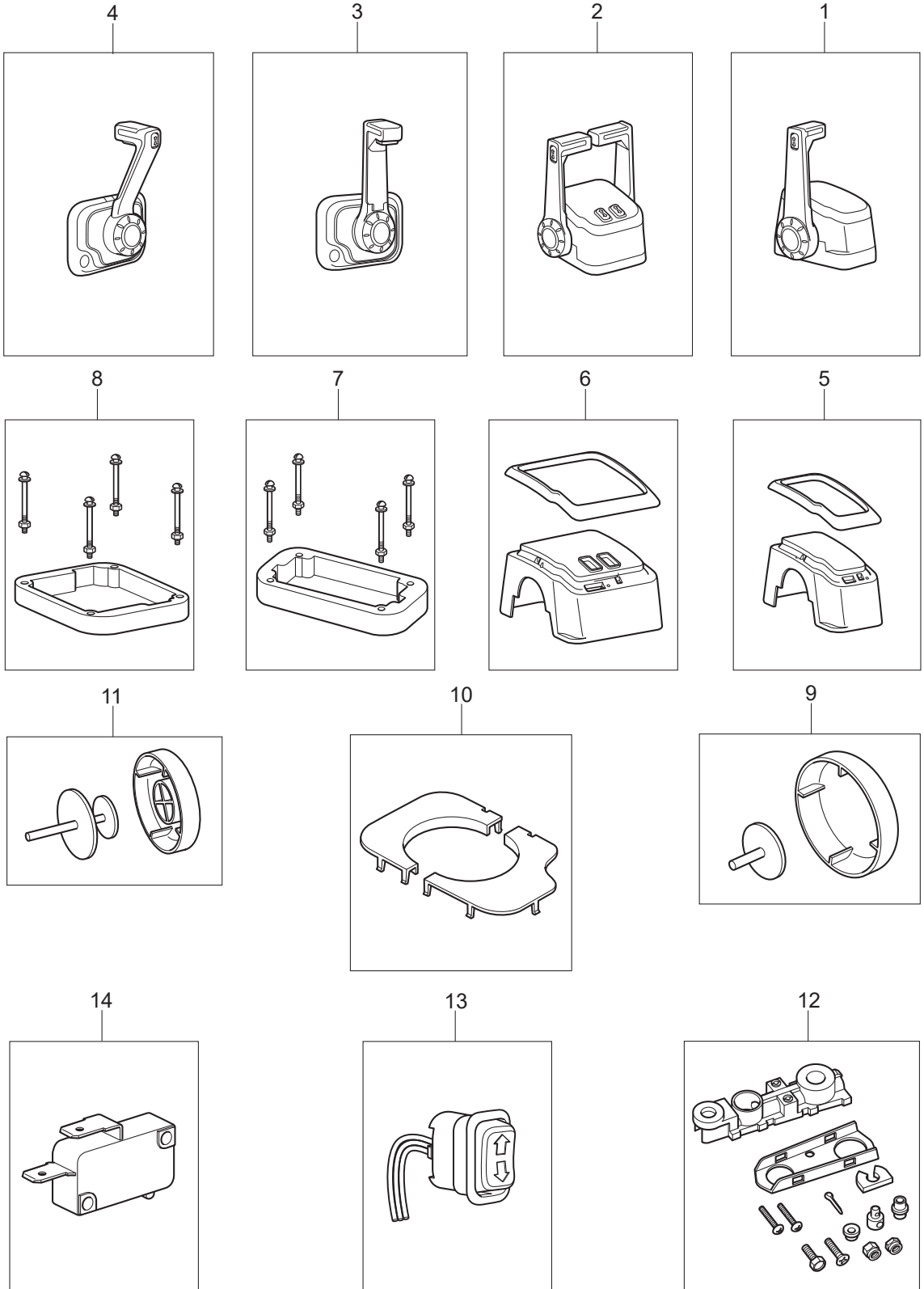


Fig. 25A

RIGGING KIT (1)
リギングキット (1)

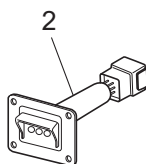
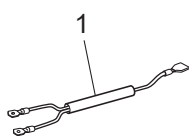


Fig. 25B

RIGGING KIT (2)
リギングキット (2)

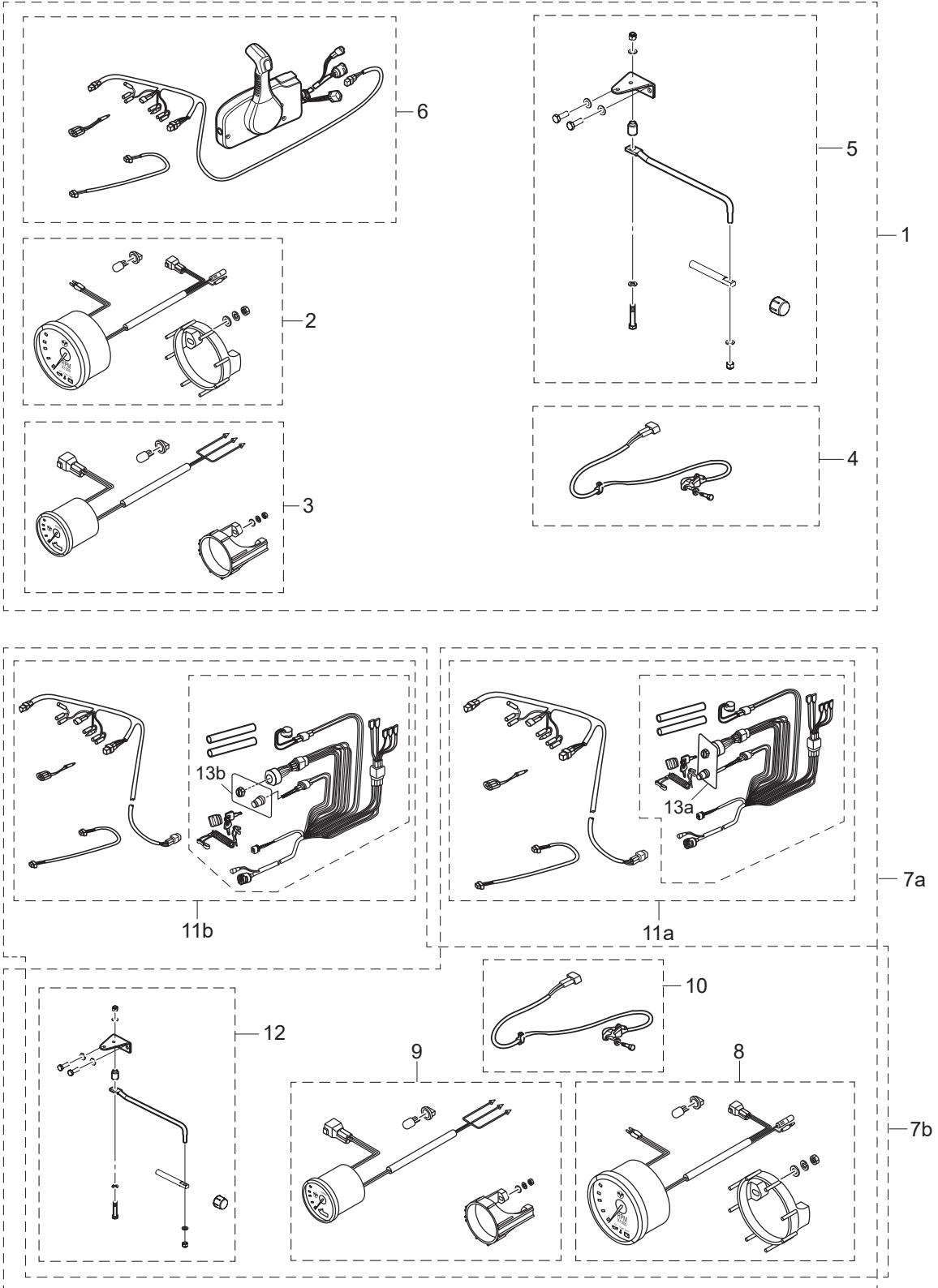
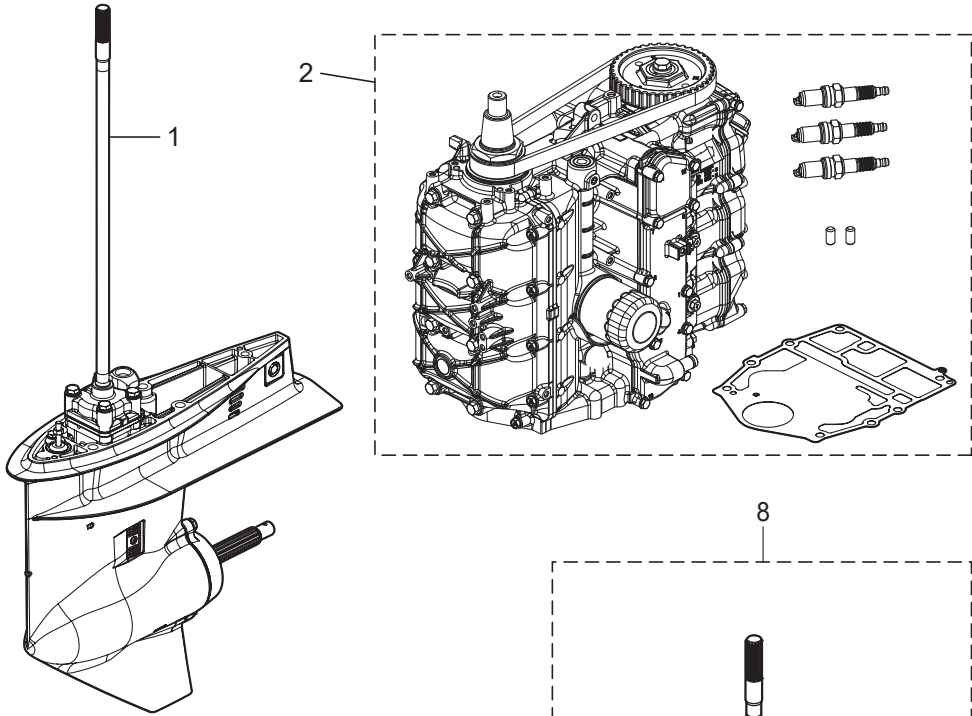


Fig. 26

ASSEMBLY • KIT PARTS
アッセンブリ・キットパーツ



POWER HEAD GASKET SET
パワーヘッドガスケットセット 3

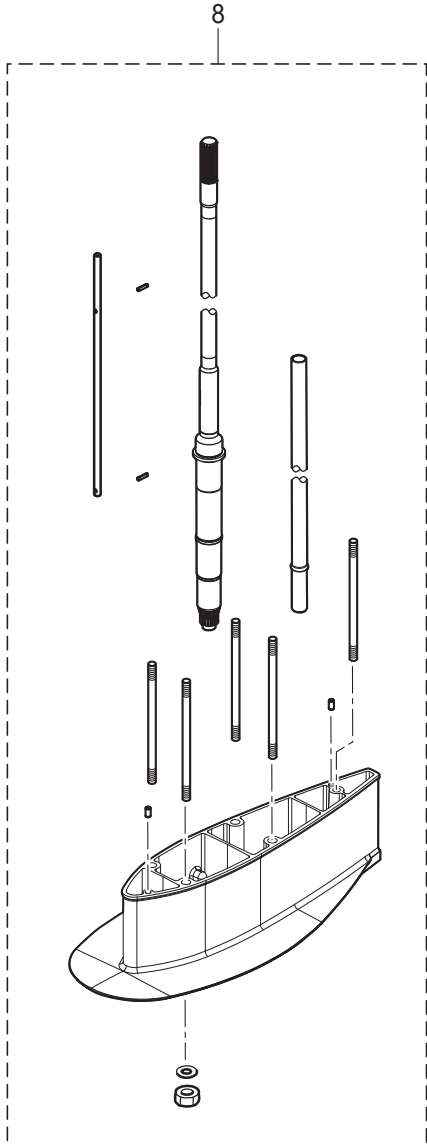
LOWER UNIT GASKET SET
ロワユニットガスケットセット 4

TILT LIMIT SWITCH KIT
チルトリミットスイッチキット 5

WATER PUMP REPAIR KIT
ウォーターポンプリペアキット 6

WATER PUMP KIT (CHROME PLATED)
ウォーターポンプキット (クロムメッキ) 7

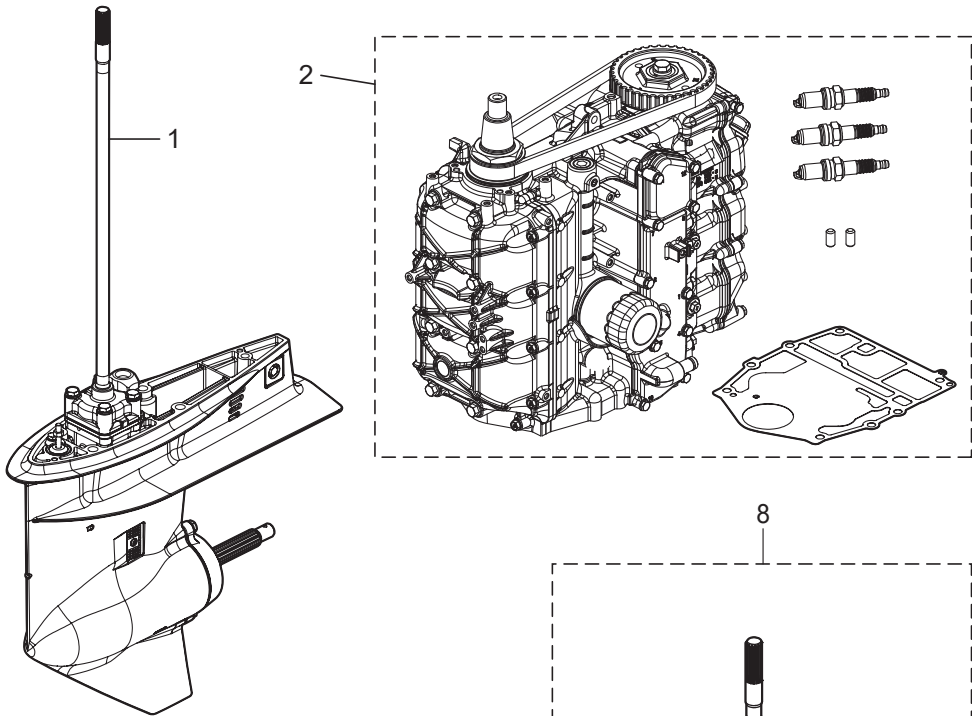
MAINTENANCE KIT
メンテナンスキット 9



Ref.No. 見出番号	Part No. 部品番号	Description 部 品 名	Q' ty/個数		Remarks 備 考
			MFS40A	MFS80A	
26-1	1	3NRQ87302-4 LOWER UNIT ASSY (L) ロワユニットアツシ (L)	1	1	
26-1	2	3KYQ87304-4 LOWER UNIT ASSY (UL) ロワユニットアツシ (UL)	1	1	
26-1	3	3NRW87302-4 LOWER UNIT ASSY (L) ロワユニットアツシ (L)	1	1	for White Model
26-1	4	3NRQ87301-4 LOWER UNIT ASSY (S) ロワユニットアツシ (S)	1	1	
26-1	5	3NRW87301-4 LOWER UNIT ASSY (S) ロワユニットアツシ (S)	1	1	for White Model
26-2	1	3KYB87090-6 ENGINE SHORT BLOCK KIT エンジンショートブロックキット	1	1	W/Timing Belt
26-3	1	3KY-87121-0 POWER HEAD GASKET SET パワーヘッドガスケットセット	1	1	
26-3	3	3KY-02305-0 * EXHAUST COVER GASKET * エキゾーストカバーガスケット	1	1	
26-3	4	3KY-01032-0 * THERMOSTAT CAP GASKET * サーモスタットキャップガスケット	1	1	
26-3	5	3KY-00122-0 * OIL SEAL 50-68-9 * オイルシール 50-68-9	1	1	Crankshaft(Upper)
26-3	6	3KY-00121-0 * OIL SEAL 38-50-8 * オイルシール 38-50-8	1	1	Crankshaft(Lower)
26-3	7	3V1-00121-0 * OIL SEAL 30-45-8 * オイルシール 30-45-8	1	1	Camshaft Upper
26-3	8	3R3-07204-0 * INTAKE VALVE STEM SEAL * インテークバルブステムシール	3	3	
26-3	9	3R3-07206-0 * EXHAUST VALVE STEM SEAL * エキゾーストバルブステムシール	3	3	
26-3	10	3KY-07653-0 * OIL PUMP GASKET * オイルポンプガスケット	1	1	
26-3	11	3T5-10046-0 * O-RING 1.9-13 * オリング 1.9-13	3	3	Anode Plug
26-3	12	3KY-01005-0 * CYLINDER HEAD GASKET * シリンダヘッドガスケット	1	1	Insulator
26-3	13	3KY-01024-0 * CYLINDER HEAD COVER GASKET * シリンダヘッドカバーガスケット	1	1	
26-3	14	3R0-07422-0 * O-RING 3.1-24.4 * オリング 3.1-24.4	1	1	Oil Filler Cap
26-3	15	3KY-01303-0 * ENGINE BASEMENT GASKET * エンジンベースガスケット	1	1	
26-3	16	346-01215-0 * OIL SEAL 16-28-6 * オイルシール 16-28-6	1	1	Engine Basement
26-3	17	3KY-61012-0 * DRIVE SHAFT HOUSING GASKET t=0.5 * ドライブシャフトハウジングガスケット	1	1	Drive Shaft Housing
26-4	1	3KY-87321-0 LOWER UNIT GASKET SET ロワユニットガスケットセット	1	1	
26-4	2	332-60006-1 * GASKET 8.1-15-1 * ガスケット	2	2	Oil Plug
26-4	3	3KY-60103-0 * O-RING * オリング	1	1	Propeller Shaft Housing
26-4	4	3F3-60223-0 * OIL SEAL 22-37-8 * オイルシール 22-37-8	2	2	Propeller Shaft

Fig. 26

ASSEMBLY • KIT PARTS
アッセンブリ・キットパーツ



POWER HEAD GASKET SET
パワーヘッドガスケットセット

3

LOWER UNIT GASKET SET
ロウユニットガスケットセット

4

TILT LIMIT SWITCH KIT
チルトリミットスイッチキット

5

WATER PUMP REPAIR KIT
ウォーターポンプリペアキット

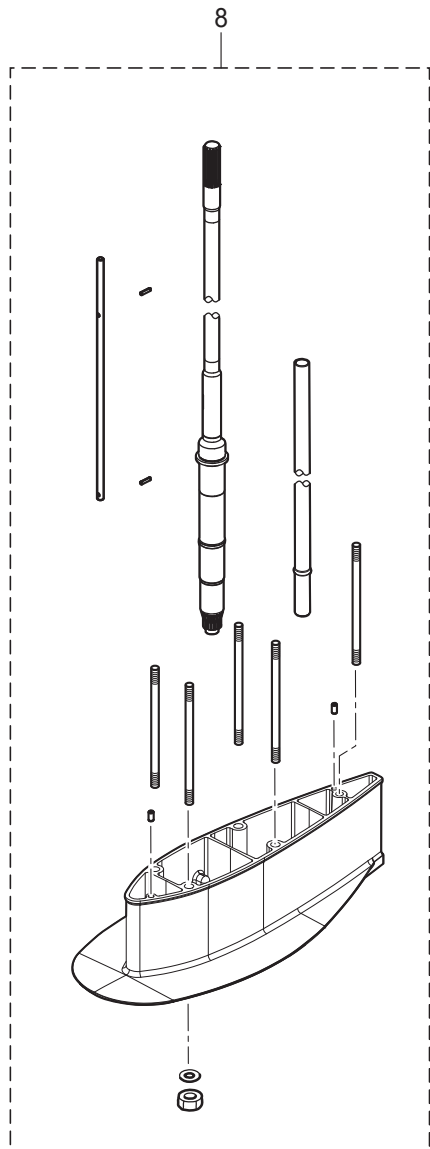
6

WATER PUMP KIT (CHROME PLATED)
ウォーターポンプキット (クロムメッキ)

7

MAINTENANCE KIT
メンテナンスキット

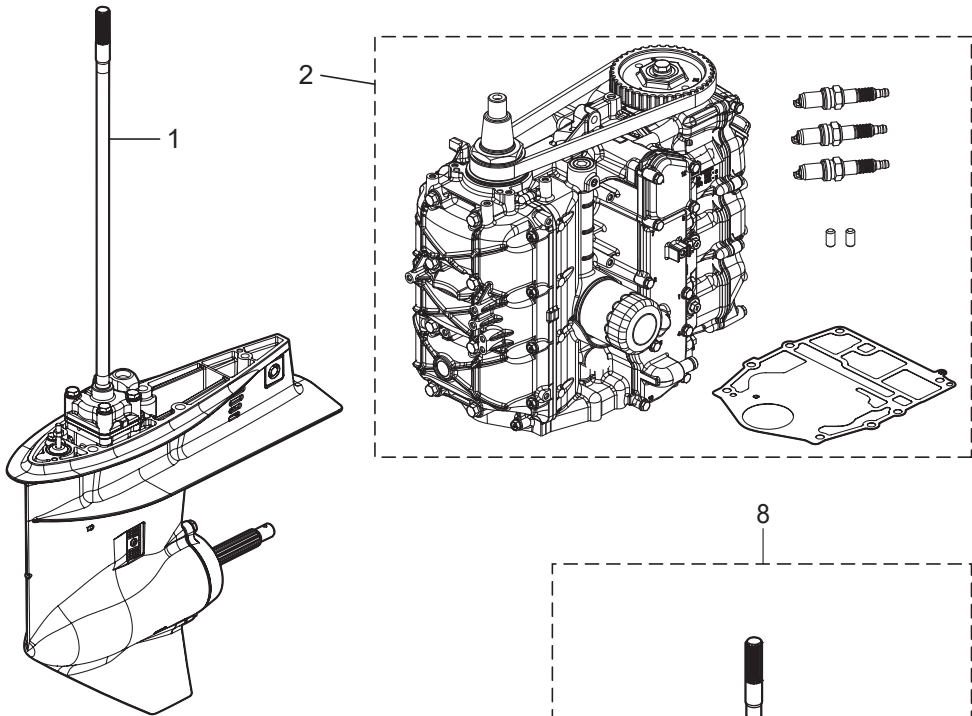
9



Ref.No. 見出番号	Part No. 部品番号	Description 部 品 名	Q' ty/個数		Remarks 備 考
			MFS40A	MFS80A	
26-4	5	332-66021-0 * O-RING 2.4-5.8 * オリング 2.4-5.8	2	2	Cam Rod
26-4	6	3C8-66032-0 * O-RING 3.5-21.7 * オリング 3.5-21.7	1	1	Cam Rod Bushing
26-4	7	3C8-65029-3 * GUIDE PLATE GASKET * ガイドプレートガスケット	1	1	
26-4	8	3T5-65018-2 * PUMP CASE GASKET * ポンプケースガスケット	1	1	
26-4	9	345-65015-0 * O-RING 3.2-47 * オリング 3.2-47	1	1	Pump Case (Lower)
26-5	1	3KY-72620-1 TILT LIMIT SWITCH KIT チルトリミットスイッチキット	1	1	
26-5	2	3KY-72623-0 * TILT LIMIT SWITCH PLATE ASSY * チルトリミットスイッチプレートアッセン	1	1	
26-5	3	9101E3-5612 * BOLT * ボルト	1	1	
26-5	4	3KY-72622-0 * TILT LIMIT SWITCH CAM ASSY * チルトリミットスイッチカムアッセン	1	1	
26-5	5	3KY-72628-0 * TILT LIMIT CAM HOLDER * チルトリミットスイッチホルダ	1	1	
26-5	6	921503-0510 * SCREW * スクリュー	1	1	
26-6	1	3T5-87322-3 WATER PUMP REPAIR KIT ウォーターポンプリアキッド	1	1	
26-6	2	3C8-65021-2 * WATER PUMP IMPELLER * ウォータポンプインペラ	1	1	
26-6	3	3C8-65025-0 * WATER PUMP GUIDE PLATE * ウォータポンプガイドプレート	1	1	
26-6	4	3C8-65029-3 * GUIDE PLATE GASKET * ガイドプレートガスケット	1	1	
26-6	5	3T5-65011-0 * PUMP CASE LINER * ポンプケースライナ	1	1	
26-6	6	3T5-65018-2 * PUMP CASE GASKET * ポンプケースガスケット	1	1	
26-6	7	9101E3-5855 * BOLT * ボルト	4	4	
26-6	8	332-65022-0 * KEY 20-4.6-2 * キー ポンプインペラ	1	1	
26-7	1	3Z5-65231-1 WATER PUMP KIT (CHROME PLATED) ウォーターポンプキット (クロムメッキ)	1	1	Chrome Plated
26-7	2	3C8-65021-2 * WATER PUMP IMPELLER * ウォータポンプインペラ	1	1	
26-7	3	3C8-65029-3 * GUIDE PLATE GASKET * ガイドプレートガスケット	1	1	
26-7	4	3Z5-65238-1 * PUMP CASE LINER * ポンプケースライナ クロムメッキ	1	1	Chrome Plated
26-7	5	3T5-65018-2 * PUMP CASE GASKET * ポンプケースガスケット	1	1	
26-7	6	3C8-65239-1 * WATER PUMP GUIDE PLATE * ウォータポンプガイドプレート クロムメッキ	1	1	Chrome Plated

Fig. 26

ASSEMBLY • KIT PARTS
アッセンブリ・キットパーツ



POWER HEAD GASKET SET
パワーヘッドガスケットセット

3

LOWER UNIT GASKET SET
ロウユニットガスケットセット

4

TILT LIMIT SWITCH KIT
チルトリミットスイッチキット

5

WATER PUMP REPAIR KIT
ウォーターポンプリペアキット

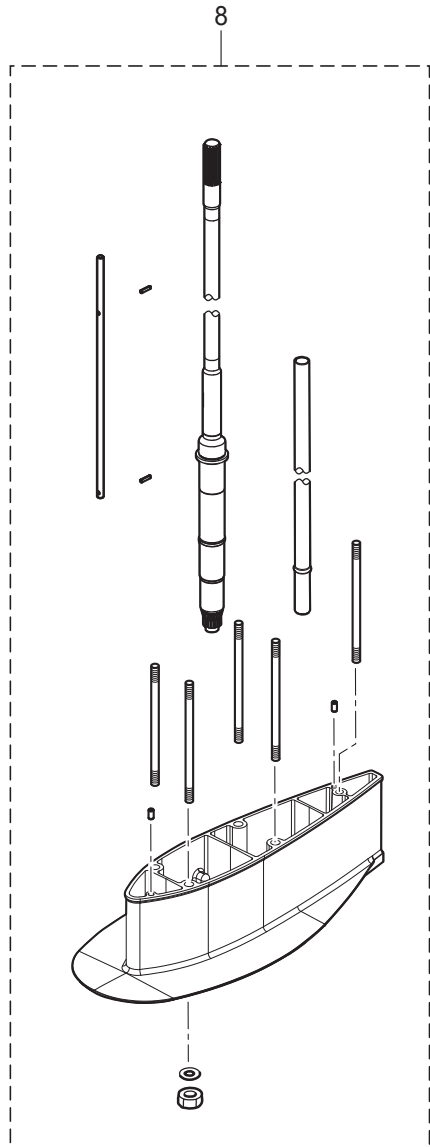
6

WATER PUMP KIT (CHROME PLATED)
ウォーターポンプキット (クロムメッキ)

7

MAINTENANCE KIT
メンテナンスキット

9



Ref.No. 見出番号	Part No. 部品番号	Description 部 品 名	Q'ty/個数		Remarks 備 考
			MFS40A	MFS50A	
26-8	1	3KYQ87314-0 EXTENSION HOUSING KIT (UL) エクステンションハウジングキット (UL)	1	1	for Transom "L" ⇒ "UL"
26-8	2	3KY-65120-0 * WATER PIPE (UL) * ウォータパイプ (UL)	1	1	
26-8	3	3KYQ61110-0 * EXTENSION HOUSING (UL) * エクステンションハウジング (UL)	1	1	
26-8	4	3AB-01111-0 * DOWEL PIN 6-12 * ダウエルピン 6-12	2	2	
26-8	5	3KY-66014-0 * CAM ROD (UL) * カムロッド (UL)	1	1	
26-8	6	951407-0312 * SPRING PIN 3-12 * スプリングピン 3-12	2	2	Cam Rod
26-8	7	3KY-64303-0 * DRIVE SHAFT (UL) * ドライブシャフト (UL)	1	1	
26-8	8	3KY-61111-0 * STUD M10-145 * スタッド M10-145	5	5	
26-8	9	3B7-61114-0 * NUT 10-P1.25 * ナット 10-P1.25	5	5	
26-8	10	9402E3-1000 * WASHER * ワッシャ	5	5	
26-9	1	3KY-87500-0 MAINTENANCE KIT FOR MFS40/50A メンテナンスキット	1	1	
26-9	2	332-60006-1 * GASKET 8.1-15-1 * ガasket	2	2	
26-9	3	332-65022-0 * KEY 20-4.6-2 * キー ホンブインペラ	1	1	
26-9	4	3B7-60218-1 * ANODE * アノード	1	1	
26-9	5	3KY-60218-0 * ANODE * アノード	2	2	
26-9	6	3P0-60218-0 * ANODE * アノード	3	3	
26-9	7	3BJ-07615-0 * OIL FILTER * オイルフィルタアッソ	1	1	
26-9	8	3C8-65021-2 * WATER PUMP IMPELLER * ウォータポンブインペラ	1	1	
26-9	9	3C8-65025-0 * WATER PUMP GUIDE PLATE * ウォータポンブガイドプレート	1	1	
26-9	10	3C8-65029-3 * GUIDE PLATE GASKET * ガイドプレートガasket	1	1	
26-9	11	3KY-01032-0 * THERMOSTAT CAP GASKET * サーモスタットキャップガasket	1	1	
26-9	12	3R3-07406-0 * WASHER 14.5-24-1 * ワッシャ 14.5-24-1	1	1	
26-9	13	3T5-10046-0 * O-RING 1.9-13 * オリング 1.9-13	3	3	
26-9	14	3T5-65011-0 * PUMP CASE LINER * ポンプケースライナ	1	1	
26-9	15	3T5-65018-2 * PUMP CASE GASKET * ポンプケースガasket	1	1	
26-9	16	951503-0325 * SPLIT PIN 3-25 * スプリットピン 3-25	1	1	
26-9	17	9701-1-1121 * SPARK PLUG (IKR6G8) * スパークプラグ (IKR6G8)	3	3	

索引

<C>		インテークサイレンサアッシ	5-12
Cリング	14-17	インテークバルブ	3-25-1
Cリング d=18	13-65	インテークバルブ	3-54-1
Cリング d=28	13-38	インテークバルブキット	3-53-1
<E>		インテークバルブステムシール	3-19-1
ECU アッシ (40)	9-15-1	インテークバルブステムシール	26-3-8
ECU アッシ (50)	9-15-2	インレットマニホールドアッシ	5-1-1
Eリング d=5	15-9	<ウ>	
Eリング d=6	21-4	ウェーブワッシャ	21-19
<I>		ウェーブワッシャ d=14	15-5
ISCバルブ	5-2	ウォーターシールプレート	11-16
<M>		ウォーターシールラバー	11-15
MAPセンサ	5-4	ウォータージャケットインサート (L)	1-8
<O>		ウォータージャケットインサート (R)	1-7
Oリング	5-7a	ウォーターストレナーセット	11-12
Oリング	5-7b	ウォーターパイプ (L)	11-1-2
Oリング	5-29	ウォーターパイプ (S)	11-1-1
Oリング	5-30	ウォーターパイプ (UL)	11-1-3
Oリング	6-28	ウォーターパイプ (UL)	26-8-2
Oリング	12-17	ウォーターパイプオウキシリアリマウント	11-4
Oリング	26-4-3	ウォーターパイプシール (アップ)	11-2
Oリング 1.5-3.5	14-24	ウォーターパイプシール (ロフ)	11-40
Oリング 1.5-6.5	14-10	ウォータープレッシャメータキット	23-8-1
Oリング 1.8-69.6	14-20	ウォータープレッシャメータキット	23-8-2
Oリング 1.9-13	3-33	ウォーターポンプインベラ	11-36
Oリング 1.9-13	26-3-11	ウォーターポンプインベラ	26-6-2
Oリング 1.9-13	26-9-13	ウォーターポンプインベラ	26-7-2
Oリング 1.9-33.2	6-10-1	ウォーターポンプインベラ	26-9-8
Oリング 2.4-5.8	11-27	ウォーターポンプガイドプレート	11-48
Oリング 2.4-5.8	26-4-5	ウォーターポンプガイドプレート	26-6-3
Oリング 2-55.5	14-4	ウォーターポンプガイドプレート クロムメッキ	26-9-9
Oリング 3.1-24.4	3-48	ウォーターポンプガイドプレート クロムメッキ	26-7-6
Oリング 3.1-24.4	15-28	ウォーターポンプキット (クロムメッキ)	26-7-1
Oリング 3.1-24.4	26-3-14	ウォーターポンプリペアキット	26-6-1
Oリング 3.2-47	11-44	ウォータホス	15-19
Oリング 3.2-47	26-4-9	<エ>	
Oリング 3.5-21.7	11-28	エキゾーストカバーアッシ	1-11
Oリング 3.5-21.7	26-4-6	エキゾーストカバーガスカート	1-12
Oリング 3.5-25.7	6-16-1	エキゾーストカバーガスカート	26-3-3
Oリング A	6-25	エキゾーストバルブ	3-26
Oリング ブラケットシャフト 3.5-29.7	13-37	エキゾーストバルブ	3-58
<P>		エキゾーストバルブキット	3-57
PTT Oリングセット	14-27	エキゾーストバルブステムシール	3-20
PTTアッシ	13-42	エキゾーストバルブステムシール	26-3-9
PTTスイッチアッシ	15-32	エクステンションコード L=2000 (11P)	23-14
PTTスイッチアッシ	22-12	エクステンションコード L=2000 (2P)	23-13
PTTスイッチアッシ	24-13	エクステンションコード (TRIM SENSOR)	23A-11
PTTスラストロッド	13-27	エクステンションハウジング (UL)	10-30
PTTソレノイドスイッチ (A)	9-10	エクステンションハウジング (UL)	26-8-3
PTTソレノイドスイッチ (B)	9-13b	エクステンションハウジングキット (UL)	26-8-1
<T>		エクステンションコード (トリムセンサ) L=2000	23-12
TOCSスターターキット	23A-1	エブロンアッシ	10-33-1
T-コネクタ	23A-7	エブロンアッシ	10-33-2
<ア>		エブロンアッシ	10-33-3
アーマチュアアッシ	14-2	エブロンアッシ	10-33-4
アイドルエキゾーストポートガスカート (アウト)	10-28	エンジンショートブロックキット	26-2-1
アイドルエキゾーストポートカバー	10-25-1	エンジンテンブセンサ	9-2
アイドルエキゾーストポートカバー	10-25-2	エンジンドロップケーブル	23A-2
アシストコード (レッド)	23-17	エンジンベースアッシ	10-1
アシストコード (レッド) L=200	22-5	エンジンベースガスカート	1-19
アジャストスクリュー	3-9-1	エンジンベースガスカート	26-3-15
アジャストスクリュー	21-6	エンジンベースシール	10-12
アジャストナット	3-10-1	<オ>	
アノード	1-9	オイルシール 16-28-6	10-2
アノード	3-34	オイルシール 16-28-6	26-3-16
アノード	11-17	オイルシール 17-33-6	11-42
アノード	13-22	オイルシール 22-37-8	12-18
アノード	13-40	オイルシール 22-37-8	26-4-4
アノード	13-44	オイルシール 30-45-8	3-7
アノード	26-9-4	オイルシール 30-45-8	26-3-7
アノード	26-9-5	オイルシール 38-50-8	2-4
アノード	26-9-6	オイルシール 38-50-8	26-3-6
アノードプラグ	3-32	オイルシール 50-68-9	2-3
アノードプラグアッシ	3-31	オイルシール 50-68-9	26-3-5
アワーメータキット	23-6-1	オイルストレナーアッシ	10-7
アワーメータキット	23-6-2	オイルフィラキャップ	3-47
<イ>		オイルフィルタアッシ	1-14
イグニッションコイル W/R-キャップ	7-20-1	オイルフィルタアッシ	26-9-7
インシュレータ	6-9-1	オイルフィルタボルト	1-2
インストラクションデカール	20-16	オイルプレッシャスイッチ	9-1
インストラクションデカール	21-24	オイルポンプアッシ	3-21
インターナルギヤ	8-3	オイルポンプガスカート	3-23

オイルポンプガスケット	26-3-10	グロメット	15-39
オイルレベルゲージ	10-10	グロメット	20-18
オーバーヒートブザー	22-13	グロメット	21-12
オルタネータアッシ	7-2	グロメット 13-2	7-13
<カ>		グロメット 16-2.5	7-8
ガイドプレートガスケット	11-45	グロメット FFP ロウ	5-25
ガイドプレートガスケット	26-4-7	グロメット コード	16-31
ガイドプレートガスケット	26-6-4	グロメット シフトロッド	15-37
ガイドプレートガスケット	26-7-3	グロメット シフトロッド 17-3	16-33
ガイドプレートガスケット	26-9-10	グロメット オイルプレッシャスイッチ	9-22
ガイドプレート	10-17	<ケ>	
ガスケット	5-13	ケーブルクリップ	16-32
ガスケット	11-9	ケーブルジョイント	16-37
ガスケット	19-19	ケーブルジョイントアッシ	24-12
ガスケット	26-4-2	ケーブルターミナル	21-8
ガスケット	26-9-2	ケーブルターミナルプラグ	9-25
ガスケット PTTスイッチ	15-36	ケーブルターミナルプラグ	9-39
ガスケット スロットルボディ	5-10	ケーブルターミナルホルダ	15-23
ガスケット ドレンカバー	10-23	ケーブルブラケットキット	20-50
ガスショックアブソーバ	13-43	<コ>	
カップ	6-24	コイルブラケット	7-14
カップリング ポンプ	14-19	コーションデカール	18-2
カバー	5-32	コーションデカール (A)	18-1-1
カバー	21-46	コーションデカール (A)	18-1-2
カバー	9-37	コーションデカール (SIGP)	21-51
カバー	10-22-1	コーションデカール (B)	7-24-1
カバー	10-22-2	コーションデカール (B)	7-24-2
カバー	15-25	コードアッシ	9-21
カバーフック	15-6	コードアッシ	20-19
カムシャフトアッシ	3-3-1	コードアッシ BL=6200	22-4
カムロッド (L)	11-22-2	コードホルダ	20-31
カムロッド (UL)	11-22-1	コッタ	3-28-1
カムロッド (UL)	26-8-5	コッタ	3-56-1
カムロッドブッシング	11-26	コッタ	3-60
カラ	16-21.7-14.25	コニカスプリングワッシャ 10.5-21-2.3	20-26
カラ	16-21.7-4.25	コントロールヘッドアッシ (センタコンソール)	24-3
カラ	10.2-12-12	コントロールヘッドアッシ (トップ-シングル)	24-1
カラ	6.2-9-7.4	コントロールヘッドアッシ (トップ-ツイン)	24-2
カラ	6.5-10.5-22.6	コントロールヘッドアッシ (フラッシュマウント)	24-4
カラ	6.5-10.5-9.3	コントロールレバー	21-18
カラ	6.5-10.5-9.3	コンロッドアッシ	2-5
<キ>		コンロッドボルト	2-6
キー 13.4-5.4	4-2	<サ>	
キー 19-7-5	7-3	サーモスタット	1-15
キー ボンブインベラ	11-37	サーモスタットキャップ	1-16
キー ボンブインベラ	26-6-8	サーモスタットキャップガスケット	1-17
キー ボンブインベラ	26-9-3	サーモスタットキャップガスケット	26-3-4
ギヤケースアッシ	11-6-1	サーモスタットキャップガスケット	26-9-11
ギヤケースアッシ	11-6-2	<シ>	
キャップ ヒューズボックス (G)	9-24a-1	シールリング 13.8-22-3.7	15-3
キャップ ヒューズボックス (Y)	9-24a-2	シールリング ドラッグリンク	17-8
キャップアッシ	14-14	シールワッシャ	14-16
キャップナット ブラケットボルト	13-80	シフトアーム	16-13
キャップナット ブラケットボルト	20-52	シフトギヤアッシ	21-7
<ク>		シフトケーブル	20-3
クイックコネクタ (タンクメール)	19-13	シフトディテントサポータ	16-25
クランチ	12-7	シフトディテントスプリング	16-24
クランチカム	11-24	シフトデカール	20-13
クランクシャフトアッシ	2-1	シフトポジションデカール	22-7
グランド (アースワイヤ) L=210	13-31	シフトユニットアッシ	20-48
クランプ	19-5	シフトレバーキット	20-49
クランプ	19-10	シフトレバーシャフトアッシ	16-23
クランプ	21-50	シフトレバーセット	8-7
クランプ 6.5-14L	13-52	シフトレバーロッド	16-20
クランプ 6-9.5L	13-78	シフトロッド (L)	16-34-2
クランプ φ16.8	6-5	シフトロッド (S)	16-34-1
クランプブラケット (PTT-L)	13-21-1	シフトロッドジョイント	16-36
クランプブラケット (PTT-L)	13-21-2	シム 32.9-26-0.5	11-43
クランプブラケット (PTT-R)	13-20-1	シム 36-44-0.1	12-2-1
クランプブラケット (PTT-R)	13-20-2	シム 36-44-0.15	12-2-2
グリスフィッティング	13-30	シム 36-44-0.3	12-2-3
グリスフィッティング	15-12	シム 41-51.5-0.1	11-35-1
クリップ	6-22	シム 41-51.5-0.15	11-35-2
クリップ	21-17	シム 41-51.5-0.3	11-35-3
クリップ φ10	15-17	シム 41-51.5-0.5	11-35-4
クリップ φ11.3	6-8	ジョイント	14-18
クリップ φ11.3	6-21	ジョイント	21-49
クリップ φ17.8	15-31	ジョイントアッシ (アウトレット)	19-3
クリップ φ9.4	15-18	ジョイントアッシ (インレット)	19-2
グリップ コパイロットハンドル	20-39	シリンダピン (アッパ)	13-56
グリップパーツキット	20-44	シリンダピン (ロウ)	13-61
クリングホス	10-3	シリンダブロック&クランクケースアッシ	1-1
グロメット	5-21	シリンダヘッドアッシ	3-2-1
グロメット	5-23	シリンダヘッドガスケット	3-36
グロメット	15-33	シリンダヘッドガスケット	26-3-12
グロメット	15-38	シリンダヘッドカバーアッシ	3-41

シリンダヘッドカバーガスケット	3-42	スベークセット	24-8
シリンダヘッドカバーガスケット	26-3-13	スラストプレート	1-23
シリンダヘッドコンプリート	3-1-1	スラストプレート	21-22
シリンダヘッドボルト	10-5	スラストプレート (アツパ) 31-50-2	13-36
シリンダヘッドボルト M10-90	3-37	スラストホルダ	12-22
シール	5-33	スラストボルト	3-6
<ス>		スロットルアーム	16-8
スイベルブラケットアッシ	13-29-1	スロットルアーム	21-2
スイベルブラケットアッシ	13-29-2	スロットルカム	16-1
スイベルブラケットアッシ	13-29-3	スロットルシャフトキット	20-45
スイベルブラケットアッシ	13-29-4	スロットルデカール	20-12
スイベルブラケットシャフトアッシ	13-24	スロットルフリクションアーム	21-3
スクリュ	3-35	スロットルフリクションアッシ	20-47
スクリュ	3-46	スロットルボディアッシ	5-9-1
スクリュ	7-19	スロットルリンクアッシ	20-46
スクリュ	9-7	スロットルローラ	16-9
スクリュ	9-27	スロットルロッド	16-12
スクリュ	10-18	スロットルワイヤ	20-2
スクリュ	11-14	<セ>	
スクリュ	13-48	セーフティロープ φ5-1600	23-1
スクリュ	13-79	<ソ>	
スクリュ	14-8	ソレノイドスイッチコード (A)	9-16
スクリュ	14-21	ソレノイドスイッチコード (B) L=150	9-19
スクリュ	19-17	<タ>	
スクリュ	21-23	ターミナルキャップ	8-14
スクリュ	21-26	ターミナルキャップ	9-13
スクリュ	21-27	ターミナルキャップ	9-20
スクリュ	21-28	ターミナルキャップ	13-55
スクリュ	21-40	ターミナルキャップ スタータ	9-30
スクリュ	22-11	ターミネーター (FEMALE)	23A-6
スクリュ	26-5-6	ターミネーター (MALE)	23A-5
スクリュセット	20-43	タイミングベルト	4-8
スタータソレノイド	9-8	ダウエルピン 4-10	11-47
スタータモータアッシ	8-1	ダウエルピン 6-12	1-3
スタータモータバンド	8-10	ダウエルピン 6-12	3-40
スタッド	20-22	ダウエルピン 6-12	7-16
スタッド M10-145	10-32	ダウエルピン 6-12	10-13
スタッド M10-145	26-8-8	ダウエルピン 6-12	10-19
ステアリングシャフトアッシ	13-34-1	ダウエルピン 6-12	10-31
ステアリングシャフトアッシ	13-34-2	ダウエルピン 6-12	11-53
ステアリングシャフトアッシ	13-34-3	ダウエルピン 6-12	26-8-4
ステアリングシャフトアッシ	13-34-4	ダウエルピン 6-16	6-13
ステアリングフックプレート	17-2	ダウエルピン 8-16	20-21
ステアリングブラケットアッシ	20-20-1	タコメータ	23-5-1
ステアリングブラケットアッシ	20-20-2	タコメータ	23-5-2
ステー	7-23	タコメータ	25B-2
ストップドライブシャフトハウジング	11-30	タコメータ	25B-8
ストップパリアースロックレバーグリップ	13-49	タコメータキット	23A-13
ストップパリアースロックレバーグリップ	20-40	ダストカバーセット	8-9
ストッパ	12-24	タッピングスクリュ 5-30	10-34-1
ストップスイッチアッシ	20-4	タッピングスクリュ 5-30	10-34-2
ストップスイッチアッシ	22-14	タッピングスクリュ 5-30	10-34-3
ストップスイッチデカール	20-15	タッピングスクリュ 6-16	20-32
ストップスイッチデカール	22-16	タンクフィラキャップガスケット	19-14
ストップスイッチランヤードアッシ	20-5	ダンパ (アツパ)	13-6
ストップスイッチランヤードアッシ	22-15	ダンパ (アツパ)	13-7
スナップクラッチピン	12-9	ダンパ (ロフ)	13-17
スナップピン	13-28	ダンパ 21-36-5	13-14
スナップピン d=5	16-35	ダンパスタータモータ	8-11
スナップピン d=8	16-22	<チ>	
スナップピン d=8	16-39	チルトストップパキット	13-71-1
スパークプラグ (IKR6G8)	3-49	チルトストップパキット	13-71-2
スパークプラグ (IKR6G8)	26-9-17	チルトストップパグリップ	13-73
スピードメーターキット (70MPH)	23-15-1	チルトストップパスプリング	13-33
スピードメーターキット (70MPH)	23-15-2	チルトハンドル	18-7-1
スピードメーターキット (60MPH)	23-9-1	チルトリミットスイッチカムアッシ	26-5-4
スピードメーターキット (60MPH)	23-9-2	チルトリミットスイッチキット	26-5-1
スピードメーターキット (60MPH)	23A-8	チルトリミットスイッチプレートアッシ	26-5-2
スピードメーターリードワイヤ	23-16	チルトリミットスイッチホルダ	26-5-5
スプリットピン 3-25	12-23	<ツ>	
スプリットピン 3-25	26-9-16	ツインリモートコントロールキット	23-11
スプリング	16-2	ツールキット	23-3
スプリングクラッチ	12-10	<テ>	
スプリングピン 3.5-16	13-72	ディスク コパイロット 8.5-25-2	20-37
スプリングピン 3-12	11-25	ティラハンドルカバー	20-17
スプリングピン 3-12	26-8-6	ティラハンドルキット	20-1-1
スプリングリテーナ クラッチ	12-11	ティラハンドルキット	20-1-2
スプリングワッシャ	9-12	テーパーローラベアリング	11-32
スプリングワッシャ	9-14b	テーパーローラベアリング 32007	12-3
スベーク	17-9	デカール (レバー)	22-6
スベーク	21-29	デカールセット (MFS40A)	18-10-1
スベーク 10.5-23-9	20-27	デカールセット (MFS40A-W)	18-10-2
スベーク 6.2-13-22	6-19	デカールセット (MFS50A)	18-10-3
スベーク 6.2-9-15.7	9-36	デカールセット (MFS50A-W)	18-10-4
スベーク 6.2-9-15.7	15-41	デントスプリング	21-42
スベークセット	24-7	デントリテーナ	21-41

デデントローラ	21-38	バンドリードワイヤ 135	8-17
<ト>		バンドリードワイヤ 203	9-29
トップカウルアッシ	18-4-1	バンドリードワイヤ 203	13-51
トップカウルアッシ	18-4-2	<ヒ>	
トップカウルサブアッシ	18-5-1	ピストン	2-9-1
トップカウルサブアッシ	18-5-2	ピストン (0.5 O/S)	2-9-2
トップカウルシル	18-6	ピストンピン	2-10
ドライブギヤ	21-9	ピストンピンクリップ	2-11
ドライブシャフト (L)	11-31-3	ピストンリベアキット	2-8-1
ドライブシャフト (S)	11-31-1	ピストンリベアキット (0.5 O/S)	2-8-3
ドライブシャフト (UL)	11-31-2	ピストンリング	2-13-1
ドライブシャフト (UL)	26-8-7	ピストンリング (0.5 O/S)	2-13-2
ドライブシャフトスプリング	11-33	ピストンリング (0.5 O/S) 2nd	2-14-2
ドライブシャフトスプリングガイド	11-34	ピストンリング 2nd	2-14-1
ドライブシャフトハウジングアッシ (L)	10-14-1	ピストンリングオイル	2-15-1
ドライブシャフトハウジングアッシ (L)	10-14-2	ピストンリングオイル (0.5 O/S)	2-15-2
ドライブシャフトハウジングアッシ (S)	10-14-3	ピストンリングセット	2-12-1
ドライブシャフトハウジングアッシ (S)	10-14-4	ピストンリングセット (0.5 O/S)	2-12-2
ドライブシャフトハウジングガスケット	10-11	ピックエンドベアリング(ブラウン)	2-7-1
ドライブシャフトハウジングガスケット	26-3-17	ピックエンドベアリング(ブラック)	2-7-2
ドライブプーリー	4-1	ピックエンドベアリング (ブルー)	2-7-3
ドラッグリンクアッシ	17-5	ピニオンアッシ	8-4
ドリブンプーリー	4-5	ヒューズ 20A	9-24-2
トリムセンサ L=1700	13-75	ヒューズ 30A	9-24-1
トリムセンサキット	13-74	ヒューズデカール	7-25
トリムセンサキット	25B-4	ヒューズホルダブラケット	9-6
トリムセンサキット	25B-10	ピンクラッチ	12-8
トリムタブ	11-10	<フ>	
トリムメータキット	23-4-1	フィルタ	6-26
トリムメータキット	23-4-2	フィルタ B	14-11
トリムメータキット	23A-9-1	フィルタ (アウトレット)	5-24
トリムメータキット	25B-3	フィルタ (インレット)	5-26
トリムメータキット	25B-9	プザーキット	20-51
ドレンスクリュ	5-31	フックカバー	7-9
ドレンボルト	10-15	フックレバー	15-2
<ナ>		フックレバーブッシング 14-16.5-17.7	15-4
ナイロンナット 10-P1.5	20-23	ブッシュロッドクラッチ	12-12
ナイロンナット 12-P1.25	13-15	ブッシング	6-14
ナイロンナット 12-P1.25	13-69	ブッシング	21-35
ナイロンナット 3/8-24UNF	17-6	ブッシング 10.5-12.7-13.5	20-28
ナイロンナット 4-P0.7	11-13	ブッシング 13-16-40	13-57
ナイロンナット 6-P1.0	11-19	ブッシング 13-17-19.5	13-58
ナイロンナット 6-P1.0	18-8	ブッシング 18-24-22	13-62
ナイロンナット 7/8-14	13-26	ブッシング 18-24-57.5	13-63
ナイロンナット 8-P1.25	20-35	ブッシング B	21-25
ナット	4-4	ブッシング D	21-21
ナット	6-29	ブッシング ブラケットシャフト 30-36-41	13-35
ナット	8-16	ブッシング ブラケットボルト	13-25
ナット	9-11	フェUELインジェクタアッシ	5-7
ナット	9-14	フェUELコネクタ (エンジンフィメール)	19-9
ナット	11-23	フェUELコネクタ (エンジンメール)	15-13
ナット	13-54	フェUELコネクタ (タンクフィメール)	19-8
ナット	14-28	フェUELコネクタプロテクタ	15-14
ナット	21-10	フェUELタンクアッシ 25L (トールハツ)	19-12
ナット	21-32	フェUELタンクキャップアッシ	19-16
ナット 10-P1.25	11-51	フェUELピックアップアッシ W/ゲージ	19-15
ナット 10-P1.25	13-3	フェUELフィードポンプ	5-20
ナット 10-P1.25	26-8-9	フェUELフィードポンプジョイント	5-22
ナット 20-P1.25	7-4	フェUELフィルタアッシ	6-23
ナット ベベルギヤ B	11-21	フェUELホース	6-6
<ニ>		フェUELホース	6-20-2
ニップルウォータ	15-20	フェUELホース W/プロテクタ	6-4
ニュートラルスイッチ (リモートコントロール)	22-10	フェUELホース W/プロテクタ	6-7-1
ニュートラルスイッチ (リモートコントロール)	24-14	フェUELホース W/プロテクタ	6-7-3
ニュートラルスイッチアクチエータ	15-22	フェUELポンプアッシ	6-15-1
ニュートラルロックアーム	21-15	フェUELメータキット	23-10-1
ニュートラルロックスプリング	21-16	フェUELメータキット	23-10-2
ニュートラルスイッチ	15-21	フェUELメータキット	23A-9-2
<ハ>		フェUELレールアッシ	5-6
パイプストレナ L=150	10-8	フェUELレギュレータ	5-27
パイロットランプアッシ	20-11	フライホイール W/ギヤ	7-1
バックボンケブル	23A-12	プライマバルブ	19-4-2
バッテリーケーブル	8-13	プライマバルブアッシ	19-1-2
バッテリーケーブル	23A-3	プラグ 8-8	11-8
バルサコイル	7-17	プラグキャップ W/レジスタンス	7-21
バルサコイルガード	7-18	ブラケット	9-3
バルブアッシ	14-22	ブラケット	16-17
バルブスプリング	3-17-1	ブラシ	14-6
バルブスプリングシート	3-18-1	ブラシスプリング	14-7
パワーヘッドガスケットセット	26-3-1	ブラシホルダ	8-2
ハンガ	1-20	フラッシングコネクタ	15-26
バンド	3-51	フラッシングコネクタキャップ	15-29
バンド	9-28	フラッシングコネクタブラケット	15-34
バンド	10-9	フラッシングホース	15-30
バンド	22-9	ブラネットギヤ	8-5
バンドリードワイヤ	3-52	プリーザホース	3-50

フリースロットルスプリング	21-45	ボルト	8-15
フリースロットルドラム	21-20	ボルト	8-18
フリースロットルボタン	24-9	ボルト	9-5
フリースロットルボタン	24-11	ボルト	9-9
フリースロットルレバー	21-39	ボルト	9-17
フリースロットルローラ	21-43	ボルト	9-26
フリクションプレートレバー	20-38	ボルト	9-31
プリ-ザチャンバカバ	3-45	ボルト	10-24
ブレーカ	14-5	ボルト	10-29
プレート	6-31	ボルト	10-35
プレート	10-26	ボルト	11-5
プレート コパイロット	20-33	ボルト	11-11
プレコートボルト 6-16	20-34	ボルト	11-18
プレリギングキット	25B-6	ボルト	11-29
プレリギングキット	25B-11a	ボルト	11-49
プレリギングキット	25B-11b	ボルト	11-50
プレリギングキット(ジェネリック サイド)	25B-1	ボルト	12-19
プレリギングキット(ジェネリック フラッシュ)	25B-7a	ボルト	13-8
プレリギングキット(ジェネリック フラッシュ)	25B-7b	ボルト	13-9
ブレンシャフトベアリング (ブラウン)	2-2-1	ボルト	13-19
ブレンシャフトベアリング(ブラック)	2-2-2	ボルト	13-23
ブレンシャフトベアリング (ブルー)	2-2-3	ボルト	13-41
フロート	5-17	ボルト	13-47
フロート フェUELフィルタ	6-27	ボルト	13-59
フロートアームピン	5-18	ボルト	13-76
フロートバルブアッシ (W//バルブピン)	5-19	ボルト	14-9
プロペラアッシ (11)	12-20-3	ボルト	14-13
プロペラアッシ (12)	12-20-4	ボルト	14-26
プロペラアッシ (13)	12-20-5	ボルト	15-11
プロペラアッシ (14)	12-20-6	ボルト	15-15
プロペラアッシ (15)	12-20-7	ボルト	15-24
プロペラアッシ (16)	12-20-8	ボルト	15-35
プロペラアッシ (17)	12-20-9	ボルト	15-42
"プロペラアッシ (7")"	12-20-1	ボルト	16-4
プロペラアッシ (9)	12-20-2	ボルト	16-11
プロペラシャフト	12-6	ボルト	16-15
プロペラシャフトハウジングアッシ	12-14-1	ボルト	16-18
プロペラシャフトハウジングアッシ	12-14-2	ボルト	16-19
プロペラナット	12-26	ボルト	16-26
プロペラハードウェアキット	12-21	ボルト	16-28
フロントデカール	18-11-1	ボルト	16-30
フロントハウジング	21-52	ボルト	17-3
<へ>		ボルト	21-11
ベーパーセパレーターアッシ	5-16	ボルト	21-37
ベゼルカバーキット	24-5	ボルト	21-48
ベゼルカバーキット	24-6	ボルト	26-5-3
ベゼルカバーキット	24-10	ボルト	26-6-7
ベベルギヤ B	11-20	ボルト 10-80 P1.25	20-25
ベベルギヤ C	12-4	ボルト 12-105 P1.25	13-67
ベベルギヤアッシ (A)	12-1	ボルト 3/8-45	17-10
ベルトガイド	4-3	ボルト 6-35	13-50
<ホ>		ボルト 8-115	10-20
ホース	15-16-1	ボルト 8-32 P1.25	20-42
ホース	19-6-2	ボルト 8-90	1-4
ホース	19-7-2	ボルト 8-P1.25	3-39
ホースジョイント (ウォータワーク)	23-2	ボルト マウントラバー M12-P1.25-177.5	13-12
ボール スチール 3/8	12-13	ボルトメータキット	23-7-1
ボールベアリング 6007	12-16	ボルトメータキット	23-7-2
ボトムカウル	15-1-1	ボルトメータキット	23A-9-3
ボトムカウル	15-1-2	ポンプ	14-25
ホルダ	5-28	ポンプケース (アッパ)	11-38
ホルダ	21-47	ポンプケースアッシ (ロフ)	11-41
ホルダ シフトレバーシャフト	16-27	ポンプケースガスケット	11-46
ボルト	1-6	ポンプケースガスケット	26-4-8
ボルト	1-10	ポンプケースガスケット	26-6-6
ボルト	1-13	ポンプケースガスケット	26-7-5
ボルト	1-18	ポンプケースガスケット	26-9-15
ボルト	1-21	ポンプケースライナ	11-39
ボルト	3-22	ポンプケースライナ	26-6-5
ボルト	3-43	ポンプケースライナ	26-9-14
ボルト	3-44	ポンプケースライナ クロムメッキ	26-7-4
ボルト	4-7	<マ>	
ボルト	5-3	マウント 8.5-14-2.5	9-34
ボルト	5-5	マウント 8.5-14-2.5	15-40
ボルト	5-11	マウントブラケット	13-39-1
ボルト	5-15	マウントブラケット	13-39-2
ボルト	6-11	マウントホールディングプレート (ロフ)	13-18-1
ボルト	6-12	マウントホールディングプレート (ロフ)	13-18-2
ボルト	6-17	マグネットスイッチ	8-8
ボルト	6-18	マニュアルバルブアッシ	14-15
ボルト	6-32	<メ>	
ボルト	7-6	メインスイッチアッシ	20-7
ボルト	7-10	メインスイッチアッシ	22-1
ボルト	7-15	メインスイッチキー No.943	20-8-1
ボルト	7-22	メインスイッチキー No.943	22-2-1
ボルト	8-12	メインスイッチキー No.944	20-8-2

メインスイッチキー No.944	22-2-2	ワッシャ	21-31
メインスイッチキー No.945	20-8-3	ワッシャ	21-33
メインスイッチキー No.945	22-2-3	ワッシャ	21-36
メインスイッチキーカバリングキャップ	20-9	ワッシャ	26-8-10
メインスイッチキーカバリングキャップ	22-3	ワッシャ 10.5-20-3.2	4-6
メインスイッチキャップ(ウォータブルーフ)	20-10	ワッシャ 13-34-3	13-16
メインスイッチパネル(25B-13b)	25B-13b	ワッシャ 13-34-3	13-68
メインスイッチパネル(縦型)	25B-13a	ワッシャ 14.5-24-1	10-16
メンテナンスキット	26-9-1	ワッシャ 14.5-24-1	26-9-12
<モ>		ワッシャ 16-23-0.5	3-14-1
モータアッシ	14-1	ワッシャ 17-40-3	12-25
モータブラケットアッシ	14-3	ワッシャ 18.2-34-1	13-64
<ラ>		ワッシャ 20.5-37-5	7-5
ラバーマウント	6-1	ワッシャ 22.1-26-3	12-5
ラバーマウント(アツパ)	13-1	ワッシャ 6.5-21-1	9-33
ラバーマウント(ロフ)	13-11	ワッシャ 6.5-21-1	15-8
ラバーマウント 8.5-14-2.5	9-35	ワッシャ 6.5-21-1	15-43
ランプパネルアッシ	25A-2	ワッシャ 6.5-21-1	16-5
<リ>		ワッシャ 6.5-21-1	16-7
リードワイヤ L=200	25A-1	ワッシャ 6.5-21-1	16-16
リギングボルトセット	13-66	ワッシャ 6.5-23-1.5	13-60
リザーブタンク	14-12	ワッシャ 6.5-23-1.5	16-6
リストリクタ	5-14	ワッシャ 6-16-1.5	7-11
リテーナ	3-27-1	ワッシャ 6-16-1.5	9-18
リテーナ	3-55-1	ワッシャ 6-16-1.5	13-77
リテーナ	3-59	ワッシャ 6-16-1.5	15-10
リバースロックレバー	13-45	ワッシャ 6-16-1.5	18-9
リバースロックレバーグリップ	13-46	ワッシャ 8.1-20-0.8	20-41
リフタ	3-4	ワッシャ 8.5-18-1.6	16-21
リフタボルト	3-5	ワッシャ 8.5-18-1.6	16-38
リモートコントロールケーブルステアカバー	16-29-2	ワッシャ 8.5-24-1.5	20-36
リモートコントロールケーブルステアカバー	16-29-1	ワッシャ 9.6-18-2	17-7
リモートコントロールフィッティングアッシ	17-1	ワッシャ リモコンボックス	21-30
リモートコントロールフィッティングアッシ	25B-5	ワッシャセット	8-6
リモートコントロールフィッティングアッシ	25B-12		
リモートコントロールヘッドアッシ(RC12F)	21-1		
リモートコントロールロゴデカール	22-17		
リヤハウジング	21-13		
リヤパネル	21-14		
リリーフバルブアッシ	14-23		
リレー	9-23		
リングギヤカバー	7-7		
<レ>			
レクチファイヤコンプリート	9-4		
<ロ>			
ローパーミエーションホース	6-20-1		
ローパーミエーションホース	15-16-2		
ローラ	21-34		
ローラ 6.1-14.7-14	15-7		
ローラベアリング	11-7		
ローラベアリング	12-15		
ローラリテーナ	21-44		
ロッカーアーム	3-8-1		
ロッカーアームシャフト	3-11-1		
ロッカシャフトスプリング	3-13-1		
ロッカシャフトボルト	3-12-1		
ロックナット 10-P1.25	20-30		
ロックプレート	11-3		
ロックプレート W/ボルト	13-5		
ロウユニットアッシ(L)	26-1-1		
ロウユニットアッシ(L)	26-1-3		
ロウユニットアッシ(S)	26-1-4		
ロウユニットアッシ(S)	26-1-5		
ロウユニットアッシ(UL)	26-1-2		
ロウユニットガスケットセット	26-4-1		
<ワ>			
ワーニングランブデカール	20-14		
ワイヤリングダイヤグラムデカル	9-38		
ワッシャ	1-5		
ワッシャ	1-22		
ワッシャ	3-38		
ワッシャ	6-2		
ワッシャ	6-30		
ワッシャ	10-6		
ワッシャ	10-21		
ワッシャ	11-52		
ワッシャ	13-4		
ワッシャ	13-10		
ワッシャ	13-13		
ワッシャ	13-53		
ワッシャ	13-70		
ワッシャ	17-4		
ワッシャ	19-18		
ワッシャ	20-24		
ワッシャ	20-29		
ワッシャ	21-5		

INDEX

<A>			
ADJUSTING NUT	3-10-1	BOLT	11-5
ADJUSTING SCREW	3-9-1	BOLT	11-11
ADJUSTING SCREW	21-6	BOLT	11-18
ALTERNATOR ASSY	7-2	BOLT	11-29
ANODE	1-9	BOLT	11-49
ANODE	3-34	BOLT	11-50
ANODE	11-17	BOLT	12-19
ANODE	13-22	BOLT	13-8
ANODE	13-40	BOLT	13-19
ANODE	13-44	BOLT	13-23
ANODE	26-9-4	BOLT	13-41
ANODE	26-9-5	BOLT	13-47
ANODE	26-9-6	BOLT	13-59
ANODE PLUG	3-32	BOLT	13-76
ANODE PLUG ASSY	3-31	BOLT	14-9
APRON ASSY	10-33-1	BOLT	14-13
APRON ASSY	10-33-2	BOLT	14-26
APRON ASSY	10-33-3	BOLT	15-11
APRON ASSY	10-33-4	BOLT	15-15
ARMATURE ASSY	14-2	BOLT	15-24
ASSIST CORD (RED)	23-17	BOLT	15-35
ASSIST CORD (RED) L=200	22-5	BOLT	15-42
		BOLT	16-4
BACKBONE CABLE L=5m	23A-12	BOLT	16-11
BALL 3/8	12-13	BOLT	16-15
BALL BEARING 6007	12-16	BOLT	16-18
BAND	3-52	BOLT	16-19
BAND	22-9	BOLT	16-26
BAND 104	3-51	BOLT	16-28
BAND 104	9-28	BOLT	16-30
BAND 135	8-17	BOLT	17-3
BAND 202	10-9	BOLT	21-11
BAND 203	9-29	BOLT	21-37
BAND 203	13-51	BOLT	21-48
BATTERY CABLE	8-13	BOLT	26-5-3
BATTERY CABLE	23A-3	BOLT	26-6-7
BELT GUIDE	4-3	BOLT 10-80 P1.25	20-25
BEVEL GEAR ASSY (A)	12-1	BOLT 12-105 P1.25	13-67
BEVEL GEAR B	11-20	BOLT 3/8-45	17-10
BEVEL GEAR C	12-4	BOLT 6-35	13-50
BEZEL COVER KIT	24-5	BOLT 8-115	10-20
BEZEL COVER KIT	24-6	BOLT 8-32 P1.25	20-42
BEZEL COVER KIT	24-10	BOLT 8-90	1-4
BIG END BEARING (Black)	2-7-2	BOLT 8-P1.25	3-39
BIG END BEARING (Blue)	2-7-3	"BOLT M12,P1.25-177.5"	13-12
BIG END BEARING (Brown)	2-7-1	BOLT M6-35	1-6
BOLT	1-10	BOLT M8-70	13-9
BOLT	1-13	BOTTOM COWL	15-1-1
BOLT	1-18	BOTTOM COWL	15-1-2
BOLT	1-21	BRACKET	9-3
BOLT	3-22	BRACKET	16-17
BOLT	3-43	BREAKER	14-5
BOLT	3-44	BREATHER CHAMBER COVER	3-45
BOLT	4-7	BREATHER HOSE	3-50
BOLT	5-3	BRUSH	14-6
BOLT	5-5	BRUSH HOLDER	8-2
BOLT	5-11	BRUSH SPRING	14-7
BOLT	5-15	BUSHING	6-14
BOLT	6-11	BUSHING	13-25
BOLT	6-12	BUSHING	21-21
BOLT	6-17	BUSHING	21-25
BOLT	6-18	BUSHING	21-35
BOLT	6-32	BUSHING 10.5-12.7-13.5	20-28
BOLT	7-6	BUSHING 13-16-40	13-57
BOLT	7-10	BUSHING 13-17-19.5 18-24-22	13-58
BOLT	7-15	BUSHING 18-24-22	13-62
BOLT	7-22	BUSHING 18-24-57.5	13-63
BOLT	8-12	BUSHING 30-36-41	13-35
BOLT	8-15	BUZZER KIT	20-51
BOLT	8-18	<C>	
BOLT	9-5	CABLE BRACKET KIT	20-50
BOLT	9-9	CABLE CLIP	16-32
BOLT	9-17	CABLE JOINT	16-37
BOLT	9-26	CABLE JOINT ASSY	24-12
BOLT	9-31	CABLE TERMINAL	21-8
BOLT	10-24	CABLE TERMINAL HOLDER	15-23
BOLT	10-29	CABLE TERMINAL PLUG	9-25
BOLT	10-35	CABLE TERMINAL PLUG	9-39
		CAM ROD (L)	11-22-2
		CAM ROD (UL)	11-22-1
		CAM ROD (UL)	26-8-5
		CAM ROD BUSHING	11-26
		CAMSHAFT ASSY	3-3-1
		CAP (G)	9-24a-1
		CAP (Y)	9-24a-2
		CAP ASSY	14-14
		CAP NUT	13-80
		CAP NUT	20-52
		CAUTION DECAL	18-2
		CAUTION DECAL (A)	18-1-1
		CAUTION DECAL (A)	18-1-2
		CAUTION DECAL (B)	7-24-1
		CAUTION DECAL (B)	7-24-2
		CAUTION DECAL (SIGP)	21-51
		CLAMP	19-5
		CLAMP	19-10
		CLAMP	21-50
		CLAMP 6.5-14L	13-52
		CLAMP 6-9.5L	13-78
		CLAMP BRACKET (PTT-L)	13-21-1
		CLAMP BRACKET (PTT-L)	13-21-2
		CLAMP BRACKET (PTT-R)	13-20-1
		CLAMP BRACKET (PTT-R)	13-20-2
		CLAMP ϕ 16.8	6-5
		CLAMP ϕ 10	15-17
		CLIP ϕ 11.3	6-8
		CLIP ϕ 11.3	6-21
		CLIP ϕ 17.8	15-31
		CLIP ϕ 9.4	6-22
		CLIP ϕ 9.4	15-18
		CLUTCH	12-7
		CLUTCH CAM	11-24
		COIL BRACKET	7-14
		COLLAR 10.2-12-12	13-32
		COLLAR 16-21.7-14.25	3-15
		COLLAR 16-21.7-4.25	3-16
		COLLAR 6.2-9-7.4	7-12
		COLLAR 6.5-10.5-22.6	16-3
		COLLAR 6.5-10.5-9.3	16-10
		COLLAR 6.5-10.5-9.3	16-14
		CONICAL SPRING WASHER 10.5-21-2.3	20-26
		CONNECTING ROD ASSY	2-5
		CONNECTING ROD BOLT	2-6
		CONT HEAD ASSY (CENTER CONSOLE)	24-3
		CONT HEAD ASSY (FLUSH MOUNT)	24-4
		CONTROL HEAD ASSY (TOP-SINGLE)	24-1
		CONTROL HEAD ASSY (TOP-TWIN)	24-2
		CONTROL LEVER	21-18
		COOLING HOSE	10-3
		CORD ASSY	9-21
		CORD ASSY	20-19
		CORD ASSY L=6200	22-4
		CORD HOLDER	20-31
		COTTER	3-28-1
		COTTER	3-56-1
		COTTER	3-60
		COUPLING	14-19
		COVER	5-32
		COVER	9-37
		COVER	10-22-1
		COVER	10-22-2
		COVER	15-25
		COVER	21-46
		COVER HOOK	15-6
		CRANKSHAFT ASSY	2-1
		C-RING	14-17
		C-RING d=18	13-65
		C-RING d=28	13-38
		CUP	6-24
		CYL BLOCK & CRANKCASE ASSY	1-1
		CYLINDER HEAD ASSY	3-2-1
		CYLINDER HEAD BOLT	10-5
		CYLINDER HEAD BOLT M10-90	3-37
		CYLINDER HEAD COMPLETE	3-1-1
		CYLINDER HEAD COVER ASSY	3-4-1
		CYLINDER HEAD COVER GASKET	3-4-2
		CYLINDER HEAD COVER GASKET	26-3-13
		CYLINDER HEAD GASKET	3-3-6

CYLINDER HEAD GASKET.....	26-3-12	FLOAT.....	6-27	HOLDER.....	5-28
CYLINDER PIN (LOWER).....	13-61	FLOAT ARM PIN.....	5-18	HOLDER.....	16-27
CYLINDER PIN (UPPER).....	13-56	FLOAT VALVE ASSY.....	5-19	HOLDER.....	21-47
<D>		FLUSHING CONNECTOR.....	15-26	HOOK.....	7-9
DAMPER.....	8-11	FLUSHING CONNECTOR BRACKET.....	15-34	HOOK LEVER.....	15-2
DAMPER (LOWER).....	13-17	FLUSHING CONNECTOR CAP.....	15-29	HOOK LEVER BUSHING 14-16.5-17.7.....	15-4
DAMPER (UPPER).....	13-6	FLUSHING HOSE.....	15-30	HOSE.....	15-16-1
DAMPER (UPPER).....	13-7	FLYWHEEL W/GEAR.....	7-1	HOSE.....	19-6-2
DAMPER 21-36-5.....	13-14	FREE THROTTLE BUTTON.....	24-9	HOSE.....	19-7-2
DECAL (LEVER).....	22-6	FREE THROTTLE BUTTON.....	24-11	HOSE JOINT (WATER-WORKS).....	23-2
DECAL SET (MFS40A).....	18-10-1	FREE THROTTLE DRUM.....	21-20	HOURLY METER KIT.....	23-6-1
DECAL SET (MFS40A-W).....	18-10-2	FREE THROTTLE LEVER.....	21-39	HOURLY METER KIT.....	23-6-2
DECAL SET (MFS50A).....	18-10-3	FREE THROTTLE ROLLER.....	21-43	<I>	
DECAL SET (MFS50A-W).....	18-10-4	FREE THROTTLE SPRING.....	21-45	IDLE EXHAUST PORT COVER.....	10-25-1
DETENT RETAINER.....	21-41	FRICITION LEVER.....	20-38	IDLE EXHAUST PORT COVER.....	10-25-2
DETENT ROLLER.....	21-38	FRONT DECAL.....	18-11-1	IDLE EXHAUST PORT GASKET.....	10-28
DETENT SPRING.....	21-42	FRONT HOUSING.....	21-52	IGNITION COIL W/R-CAP.....	7-20-1
DISC 8.5-25-2.....	20-37	FUEL CONNECTOR.....	19-8	INSTRUCTION DECAL.....	20-16
DOWEL PIN 4-10.....	11-47	FUEL CONNECTOR.....	19-9	INSTRUCTION DECAL.....	21-24
DOWEL PIN 6-12.....	1-3	FUEL CONNECTOR (MALE).....	15-13	INSULATOR.....	6-9-1
DOWEL PIN 6-12.....	3-40	FUEL CONNECTOR PROTECTOR.....	15-14	INTAKE MANIFOLD ASSY.....	5-1-1
DOWEL PIN 6-12.....	7-16	FUEL FEED PUMP.....	5-20	INTAKE SILENCER ASSY.....	5-12
DOWEL PIN 6-12.....	10-13	FUEL FEED PUMP JOINT.....	5-22	INTAKE VALVE KIT.....	3-53-1
DOWEL PIN 6-12.....	10-19	FUEL FILTER ASSY.....	6-23	INTAKE VALVE STEM SEAL.....	3-19-1
DOWEL PIN 6-12.....	10-31	FUEL HOSE 4-9.....	6-6	INTAKE VALVE STEM SEAL.....	26-3-8
DOWEL PIN 6-12.....	11-53	"FUEL HOSE 5-10,L=445".....	6-20-2	INTAKE VALVE ϕ 32.....	3-25-1
DOWEL PIN 6-12.....	26-8-4	FUEL HOSE W/PROTECTOR.....	6-4	INTAKE VALVE ϕ 32.....	3-54-1
DOWEL PIN 6-16.....	6-13	FUEL HOSE W/PROTECTOR ϕ 12.....	6-7-1	INTERNAL GEAR.....	8-3
DOWEL PIN 8-16.....	20-21	FUEL HOSE W/PROTECTOR ϕ 12.....	6-7-3	ISC VALVE.....	5-2
DRAG LINK ASSY.....	17-5	FUEL INJECTOR ASSY.....	5-7	<J>	
DRAIN BOLT 14-14.....	10-15	FUEL METER KIT.....	23-10-1	JOINT.....	14-18
DRAIN SCREW.....	5-31	FUEL METER KIT.....	23-10-2	JOINT.....	21-49
DRIVE GEAR.....	21-9	FUEL METER KIT.....	23A-9-2	JOINT ASSY (INLET).....	19-2
DRIVE PULLEY.....	4-1	FUEL PICK-UP ASSY W/GAUGE.....	19-15	JOINT ASSY (OUTLET).....	19-3
DRIVE SHAFT (L).....	11-31-3	FUEL PUMP ASSY.....	6-15-1	<K>	
DRIVE SHAFT (S).....	11-31-1	FUEL RAIL ASSY.....	5-6	KEY 19-7-5.....	7-3
DRIVE SHAFT (UL).....	11-31-2	FUEL REGULATOR.....	5-27	KEY 20-4-6-2.....	11-37
DRIVE SHAFT (UL).....	26-8-7	FUEL TANK ASSY 25L.....	19-12	KEY 20-4-6-2.....	26-6-8
DRIVE SHAFT HOUSING ASSY (L).....	10-14-1	FUEL TANK CAP ASSY.....	19-16	KEY 20-4-6-2.....	26-9-3
DRIVE SHAFT HOUSING ASSY (L).....	10-14-2	FUSE 20A.....	9-24-2	KEY t=4.....	4-2
DRIVE SHAFT HOUSING ASSY (S).....	10-14-3	FUSE 30A.....	9-24-1	<L>	
DRIVE SHAFT HOUSING ASSY (S).....	10-14-4	FUSE DECAL.....	7-25	LAMP PANEL ASSY.....	25A-2
DRIVE SHAFT HOUSING GASKET t=0.5.....	10-11	FUSE HOLDER BRACKET.....	9-6	LEAD WIRE L=200.....	25A-1
DRIVE SHAFT HOUSING GASKET t=0.5.....	26-3-17	<G>		LIFTER.....	3-4
DRIVE SHAFT SPRING.....	11-33	GAS SHOCK ABSORBER.....	13-43	LIFTER BOLT.....	3-5
DRIVE SHAFT SPRING GUIDE.....	11-34	GASKET.....	5-10	LOCK NUT 10-P1.25.....	20-30
DRIVEN PULLEY.....	4-5	GASKET.....	5-13	LOCK PLATE.....	11-3
DUST COVER SET.....	8-9	GASKET.....	10-23	LOCK PLATE W/BOLT.....	13-5
<E>		GASKET.....	15-36	"LOW PERMEATION HOSE ϕ 11.3- ϕ 7~ ϕ 5- ϕ 10,L=445".....	6-20-1
ECU ASSY.....	9-15-1	GASKET.....	19-19	"LOW PERMEATION HOSE ϕ 5- ϕ 10, L=450".....	15-16-2
ECU ASSY.....	9-15-2	GASKET 8.1-15-1.....	11-9	LOWER UNIT ASSY (L).....	26-1-1
ENGINE BASEMENT ASSY.....	10-1	GASKET 8.1-15-1.....	26-4-2	LOWER UNIT ASSY (L).....	26-1-3
ENGINE BASEMENT GASKET.....	1-19	GASKET 8.1-15-1.....	26-9-2	LOWER UNIT ASSY (S).....	26-1-4
ENGINE BASEMENT GASKET.....	26-3-15	GEAR CASE ASSY.....	11-6-1	LOWER UNIT ASSY (S).....	26-1-5
ENGINE BASEMENT SEAL.....	10-12	GEAR CASE ASSY.....	11-6-2	LOWER UNIT ASSY (UL).....	26-1-2
ENGINE DROP CABLE L=6m.....	23A-2	GREASE FITTING.....	13-30	LOWER UNIT GASKET SET.....	26-4-1
ENGINE SHORT BLOCK KIT.....	26-2-1	GREASE FITTING.....	15-12	<M>	
ENGINE TEMP SENSOR.....	9-2	GRIP.....	20-39	MAGNETIC SWITCH.....	8-8
E-RING d=5.....	15-9	GRIP.....	21-17	MAIN SWITCH ASSY.....	20-7
E-RING d=6.....	21-4	GRIP PARTS KIT.....	20-44	MAIN SWITCH ASSY.....	22-1
EXHAUST COVER ASSY.....	1-11	GROMMET.....	5-21	MAIN SWITCH CAP (WATERPROOF).....	20-10
EXHAUST COVER GASKET.....	1-12	GROMMET.....	5-23	MAIN SWITCH KEY.....	20-8-1
EXHAUST COVER GASKET.....	26-3-3	GROMMET.....	5-25	MAIN SWITCH KEY.....	20-8-2
EXHAUST VALVE KIT.....	3-57	GROMMET.....	9-22	MAIN SWITCH KEY.....	20-8-3
EXHAUST VALVE STEM SEAL.....	3-20	GROMMET.....	15-33	MAIN SWITCH KEY.....	22-2-1
EXHAUST VALVE STEM SEAL.....	26-3-9	GROMMET.....	15-38	MAIN SWITCH KEY.....	22-2-2
EXHAUST VALVE ϕ 28.....	3-26	GROMMET.....	15-39	MAIN SWITCH KEY.....	22-2-3
EXHAUST VALVE ϕ 28.....	3-58	GROMMET.....	16-31	MAIN SWITCH KEY COVERING CAP.....	20-9
EXTENSION CORD (TRIM SENSOR) L=2000.....	23-12	GROMMET.....	20-18	MAIN SWITCH KEY COVERING CAP.....	22-3
EXTENSION CORD (TRIM SENSOR) L=6000.....	23A-11	GROMMET.....	21-12	MAIN SWITCH PANEL(HORIZONTAL).....	25B-13b
EXTENSION CORD L=2000 (11P).....	23-14	GROMMET 13-2.....	7-13	MAIN SWITCH PANEL(VERTICAL).....	25B-13a
EXTENSION CORD L=2000 (2P).....	23-13	GROMMET 16-2.5.....	7-8	MAINTENANCE KIT FOR MFS40/50A.....	26-9-1
EXTENSION HOUSING (UL).....	10-30	GROMMET 17-3.....	16-33	MANUAL VALVE ASSY.....	14-15
EXTENSION HOUSING (UL).....	26-8-3	GROMMET 40-18-3.....	15-37	MAP SENSOR.....	5-4
EXTENSION HOUSING KIT (UL).....	26-8-1	GROUND L=210.....	13-31	MOTOR ASSY.....	14-1
<F>		GUIDE PLATE.....	10-17	MOTOR BRACKET ASSY.....	14-3
FILTER.....	6-26	GUIDE PLATE GASKET.....	11-45	MOUNT 8.5-14-2.5.....	9-34
FILTER.....	14-11	GUIDE PLATE GASKET.....	26-4-7	MOUNT 8.5-14-2.5.....	15-40
FILTER (INLET).....	5-26	GUIDE PLATE GASKET.....	26-6-4	MOUNT BRACKET.....	13-39-1
FILTER (OUTLET).....	5-24	GUIDE PLATE GASKET.....	26-7-3	MOUNT BRACKET.....	13-39-2
FLOAT.....	5-17	GUIDE PLATE GASKET.....	26-9-10	MOUNT HOLDING PLATE (LOWER).....	13-18-1

MOUNT HOLDING PLATE (LOWER)	13-18-2
<N>	
NEUTRAL LOCK ARM	21-15
NEUTRAL LOCK SPRING	21-16
NEUTRAL SWITCH	15-21
NEUTRAL SWITCH (REMOTE CONT)	22-10
NEUTRAL SWITCH (REMOTE CONT)	24-14
NEUTRAL SWITCH ACTUATOR	15-22
NIPPLE 6-8-11	15-20
NUT	4-4
NUT	6-29
NUT	8-16
NUT	9-11
NUT	9-14
NUT	11-21
NUT	11-23
NUT	13-54
NUT	14-28
NUT	21-10
NUT	21-32
NUT 10-P1.25	11-51
NUT 10-P1.25	13-3
NUT 10-P1.25	26-8-9
NUT 20-P1.25	7-4
NYLON NUT 10-P1.5	20-23
NYLON NUT 12-P1.25	13-15
NYLON NUT 12-P1.25	13-69
NYLON NUT 3/8-24UNF	17-6
NYLON NUT 4-P0.7	11-13
NYLON NUT 6-P1.0	11-19
NYLON NUT 6-P1.0	18-8
NYLON NUT 7/8-14	13-26
NYLON NUT 8-P1.25	20-35
<O>	
OIL FILLER CAP	3-47
OIL FILTER	1-14
OIL FILTER	26-9-7
OIL FILTER BOLT	1-2
OIL LEVEL GAUGE	10-10
OIL PRESSURE SWITCH	9-1
OIL PUMP ASSY	3-21
OIL PUMP GASKET	3-23
OIL PUMP GASKET	26-3-10
OIL SEAL 16-28-6	10-2
OIL SEAL 16-28-6	26-3-16
OIL SEAL 17-33-6	11-42
OIL SEAL 22-37-8	12-18
OIL SEAL 22-37-8	26-4-4
OIL SEAL 30-45-8	3-7
OIL SEAL 30-45-8	26-3-7
OIL SEAL 38-50-8	2-4
OIL SEAL 38-50-8	26-3-6
OIL SEAL 50-68-9	2-3
OIL SEAL 50-68-9	26-3-5
OIL STRAINER ASSY	10-7
O-RING	5-7a
O-RING	5-7b
O-RING	5-29
O-RING	5-30
O-RING	6-25
O-RING	6-28
O-RING	12-17
O-RING	26-4-3
O-RING 1.5-3.5	14-24
O-RING 1.5-6.5	14-10
O-RING 1.8-69.6	14-20
O-RING 1.9-13	3-33
O-RING 1.9-13	26-3-11
O-RING 1.9-13	26-9-13
O-RING 1.9-33.2	6-10-1
O-RING 2.4-5.8	11-27
O-RING 2.4-5.8	26-4-5
O-RING 2-55.5	14-4
O-RING 3.1-24.4	3-48
O-RING 3.1-24.4	15-28
O-RING 3.1-24.4	26-3-14
O-RING 3.2-47	11-44
O-RING 3.2-47	26-4-9
O-RING 3.5-21.7	11-28
O-RING 3.5-21.7	26-4-6
O-RING 3.5-25.7	6-16-1
O-RING 3.5-29.7	13-37
OVERHEAT BUZZER	22-13

<P>	
PILOT LAMP ASSY	20-11
PIN	12-8
PINION ASSY	8-4
PIPE L=150	10-8
PISTON (0.5 O/S) ϕ 70.5	2-9-2
PISTON PIN	2-10
PISTON PIN CLIP	2-11
PISTON REPAIR KIT	2-8-1
PISTON REPAIR KIT (0.5 O/S)	2-8-3
PISTON RING	2-13-1
PISTON RING	2-14-1
PISTON RING (0.5 O/S) ϕ 70.5(OS)	2-13-2
PISTON RING (0.5 O/S) ϕ 70.5(OS)	2-14-2
PISTON RING SET (0.5 O/S) ϕ 70.5(OS)	2-12-2
PISTON RING SET ϕ 70	2-12-1
PISTON RING-OIL	2-15-1
PISTON RING-OIL (0.5 O/S) ϕ 70.5(OS)	2-15-2
PISTON ϕ 70	2-9-1
PLAIN SHAFT BEARING	2-2-1
PLAIN SHAFT BEARING	2-2-2
PLAIN SHAFT BEARING	2-2-3
PLANET GEAR	8-5
PLATE	6-31
PLATE	10-26
PLATE	20-33
PLUG 8-8	11-8
PLUG CAP W/RESISTANCE	7-21
POWER HEAD GASKET SET	26-3-1
PRE-COATED BOLT 6-16	20-34
PRE-RIGGING KIT	25B-6
PRE-RIGGING KIT	25B-11a
PRE-RIGGING KIT	25B-11b
PRE-RIGGING KIT (GENERIC SIDE)	25B-1
PRE-RIGGING KIT(GENERIC FLUSH)	25B-7a
PRE-RIGGING KIT(GENERIC FLUSH)	25B-7b
PRIMER BULB	19-4-2
PRIMER BULB ASSY	19-1-2
PROPELLER ASSY (11)	12-20-3
PROPELLER ASSY (12)	12-20-4
PROPELLER ASSY (13)	12-20-5
"PROPELLER ASSY (14")"	12-20-6
PROPELLER ASSY (15)	12-20-7
PROPELLER ASSY (16)	12-20-8
PROPELLER ASSY (17)	12-20-9
"PROPELLER ASSY (7")"	12-20-1
PROPELLER ASSY (9)	12-20-2
PROPELLER HARDWARE KIT	12-21
PROPELLER NUT M16P1.5	12-26
PROPELLER SHAFT	12-6
PROPELLER SHAFT HOUSING ASSY	12-14-1
PROPELLER SHAFT HOUSING ASSY	12-14-2
PTT ASSY	13-42
PTT O-RING SET	14-27
PTT SOLENOID SWITCH (A)	9-10
PTT SOLENOID SWITCH (B)	9-13b
PTT SWITCH ASSY	15-32
PTT SWITCH ASSY	22-12
PTT SWITCH ASSY	24-13
PTT THRUST ROD	13-27
PULSAR COIL	7-17
PULSAR COIL GUARD	7-18
PUMP	14-25
PUMP CASE (UPPER)	11-38
PUMP CASE ASSY (LOWER)	11-41
PUMP CASE GASKET	11-46
PUMP CASE GASKET	26-4-8
PUMP CASE GASKET	26-6-6
PUMP CASE GASKET	26-7-5
PUMP CASE GASKET	26-9-15
PUMP CASE LINER	11-39
PUMP CASE LINER	26-6-5
PUMP CASE LINER	26-7-4
PUMP CASE LINER	26-9-14
PUSH ROD	12-12
<Q>	
QUICK-CONNECTOR (MALE)	19-13
<R>	
REAR HOUSING	21-13
REAR PANEL	21-14
RECTIFIER COMPLETE	9-4
RELAY	9-23
RELIEF VALVE ASSY	14-23

REMOTE CONT CABLE STAY COVER	16-29-1
REMOTE CONT CABLE STAY COVER	16-29-2
REMOTE CONTROL FITTING ASSY	17-1
REMOTE CONTROL FITTING ASSY	25B-5
REMOTE CONTROL FITTING ASSY	25B-12
REMOTE CONTROL HEAD ASSY(RC12F)	21-1
REMOTE CONTROL LOGO DECAL	22-17
RESERVE TANK	14-12
RESTRICTOR	5-14
RETAINER	3-27-1
RETAINER	3-55-1
RETAINER	3-59
REVERSE LOCK LEVER	13-45
REVERSE LOCK LEVER GRIP	13-46
RIGGING BOLT SET	13-66
RING GEAR COVER	7-7
ROCKER ARM	3-8-1
ROCKER ARM SHAFT	3-11-1
ROCKER SHAFT BOLT	3-12-1
ROCKER SHAFT SPRING	3-13-1
ROLLER	21-34
ROLLER 6.1-14.7-14	15-7
ROLLER BEARING	11-7
ROLLER BEARING	12-15
ROLLER RETAINER	21-44
RUBBER MOUNT	6-1
RUBBER MOUNT (LOWER)	13-11
RUBBER MOUNT (UPPER)	13-1
RUBBER MOUNT 8.5-14-2.5	9-35
<S>	
SAFETY ROPE ϕ 5-1600	23-1
SCREW	3-35
SCREW	3-46
SCREW	7-19
SCREW	9-7
SCREW	9-27
SCREW	10-18
SCREW	11-14
SCREW	13-48
SCREW	13-79
SCREW	14-8
SCREW	14-21
SCREW	19-17
SCREW	21-23
SCREW	21-26
SCREW	21-27
SCREW	21-28
SCREW	21-40
SCREW	22-11
SCREW	26-5-6
SCREW SET	20-43
SEAL	5-33
SEAL RING	17-8
SEAL RING 13.8-22-3.7	15-3
SEAL WASHER	14-16
SHIFT ARM	16-13
SHIFT CABLE	20-3
SHIFT DECAL	20-13
SHIFT DETENT SPRING	16-24
SHIFT DETENT SUPPORTER t=0.8	16-25
SHIFT GEAR ASSY	21-7
SHIFT LEVER KIT	20-49
SHIFT LEVER ROD	16-20
SHIFT LEVER SET	8-7
SHIFT LEVER SHAFT ASSY	16-23
SHIFT POSITION DECAL	22-7
SHIFT ROD (L)	16-34-2
SHIFT ROD (S)	16-34-1
SHIFT ROD JOINT M6-22	16-36
SHIFT UNIT ASSY	20-48
SHIM 32.9-26-0.5	11-43
SHIM 36-44-0.1	12-2-1
SHIM 36-44-0.15	12-2-2
SHIM 36-44-0.3	12-2-3
SHIM 41-51.5-0.1	11-35-1
SHIM 41-51.5-0.15	11-35-2
SHIM 41-51.5-0.3	11-35-3
SHIM 41-51.5-0.5	11-35-4
SNAP	12-9
SNAP PIN	13-28
SNAP PIN d=5	16-35
SNAP PIN d=8	16-22
SNAP PIN d=8	16-39

SOLENOID SWITCH CORD (A).....	9-16	THROTTLE ARM.....	16-8	WASHER 13-34-3	13-68
SOLENOID SWITCH CORD (B).....	9-19	THROTTLE ARM.....	21-2	WASHER 14.5-24-1.....	10-16
SPACER	21-29	THROTTLE BODY ASSY ボア:φ45.....	5-9-1	WASHER 14.5-24-1.....	26-9-12
SPACER 10.5-23-9.....	20-27	THROTTLE CAM.....	16-1	WASHER 16-23-0.5.....	3-14-1
SPACER 6.2-13-22.....	6-19	THROTTLE DECAL.....	20-12	WASHER 17-40-3.....	12-25
SPACER 6.2-9-15.7.....	9-36	THROTTLE FRICTION ARM.....	21-3	WASHER 18.2-34-1.....	13-64
SPACER 6.2-9-15.7.....	15-41	THROTTLE FRICTION ASSY.....	20-47	WASHER 20.5-37-5.....	7-5
SPACER 9.6-19-19.....	17-9	THROTTLE LINK ASSY.....	20-46	WASHER 22.1-26-3.....	12-5
SPACER SET.....	24-7	THROTTLE ROD.....	16-12	WASHER 6.5-21-1.....	9-33
SPACER SET.....	24-8	THROTTLE ROLLER.....	16-9	WASHER 6.5-21-1.....	15-8
SPARK PLUG (IKR6G8).....	3-49	THROTTLE SHAFT KIT.....	20-45	WASHER 6.5-21-1.....	15-43
SPARK PLUG (IKR6G8).....	26-9-17	THROTTLE WIRE.....	20-2	WASHER 6.5-21-1.....	16-5
SPEEDOMETER KIT (60MPH).....	23-9-1	THRUST BOLT.....	3-6	WASHER 6.5-21-1.....	16-7
SPEEDOMETER KIT (60MPH).....	23-9-2	THRUST HOLDER.....	12-22	WASHER 6.5-21-1.....	16-16
SPEEDOMETER KIT (60MPH).....	23A-8	THRUST PLATE.....	1-23	WASHER 6.5-23-1.5.....	13-60
SPEEDOMETER KIT (70MPH).....	23-15-1	THRUST PLATE.....	21-22	WASHER 6.5-23-1.5.....	16-6
SPEEDOMETER KIT (70MPH).....	23-15-2	THRUST PLATE (UPPER) 31-50-2.....	13-36	WASHER 6-16-1.5.....	7-11
SPEEDOMETER LEAD WIRE.....	23-16	TILLER HANDLE COVER.....	20-17	WASHER 6-16-1.5.....	9-18
SPLIT PIN 3-25.....	12-23	TILLER HANDLE KIT.....	20-1-1	WASHER 6-16-1.5.....	13-77
SPLIT PIN 3-25.....	26-9-16	TILLER HANDLE KIT.....	20-1-2	WASHER 6-16-1.5.....	15-10
SPRING.....	12-10	TILT HANDLE.....	18-7-1	WASHER 6-16-1.5.....	18-9
SPRING.....	16-2	TILT LIMIT CAM HOLDER.....	26-5-5	WASHER 8.1-20-0.8.....	20-41
SPRING PIN 3.5-16.....	13-72	TILT LIMIT SWITCH CAM ASSY.....	26-5-4	WASHER 8.5-18-1.6.....	16-21
SPRING PIN 3-12.....	11-25	TILT LIMIT SWITCH KIT.....	26-5-1	WASHER 8.5-18-1.6.....	16-38
SPRING PIN 3-12.....	26-8-6	TILT LIMIT SWITCH PLATE ASSY.....	26-5-2	WASHER 8.5-24-1.5.....	20-36
SPRING RETAINER.....	12-11	TILT STOPPER GRIP.....	13-73	WASHER 9.6-18-2.....	17-7
SPRING WASHER.....	9-12	TILT STOPPER KIT.....	13-71-1	WASHER SET.....	8-6
SPRING WASHER.....	9-14b	TILT STOPPER KIT.....	13-71-2	WATER HOSE.....	15-19
STARTER MOTOR ASSY.....	8-1	TILT STOPPER SPRING.....	13-33	WATER JACKET INSERT (L) L=35.....	1-8
STARTER MOTOR BAND.....	8-10	TIMING BELT.....	4-8	WATER JACKET INSERT (R).....	1-7
STARTER SOLENOID.....	9-8	TOCS STARTER KIT.....	23A-1	WATER PIPE (L).....	11-1-2
STAY.....	7-23	TOOL KIT.....	23-3	WATER PIPE (S).....	11-1-1
STEERING BRACKET ASSY.....	20-20-1	TOP COWL ASSY.....	18-4-1	WATER PIPE (UL).....	11-1-3
STEERING BRACKET ASSY.....	20-20-2	TOP COWL ASSY.....	18-4-2	WATER PIPE (UL).....	26-8-2
STEERING HOOK PLATE.....	17-2	TOP COWL SEAL.....	18-6	WATER PIPE AUXILIARY MOUNT.....	11-4
STEERING SHAFT ASSY.....	13-34-1	TOP COWL SUB-ASSY.....	18-5-1	WATER PIPE SEAL (LOWER).....	11-40
STEERING SHAFT ASSY.....	13-34-2	TOP COWL SUB-ASSY.....	18-5-2	WATER PIPE SEAL (UPPER).....	11-2
STEERING SHAFT ASSY.....	13-34-3	TRIM METER KIT.....	23-4-1	WATER PRESSURE METER KIT.....	23-8-1
STEERING SHAFT ASSY.....	13-34-4	TRIM METER KIT.....	23-4-2	WATER PRESSURE METER KIT.....	23-8-2
STOP SWITCH ASSY.....	20-4	TRIM METER KIT.....	23A-9-1	WATER PUMP GUIDE PLATE.....	11-48
STOP SWITCH ASSY.....	22-14	TRIM METER KIT.....	25B-3	WATER PUMP GUIDE PLATE.....	26-6-3
STOP SWITCH DECAL.....	20-15	TRIM METER KIT.....	25B-9	WATER PUMP GUIDE PLATE.....	26-7-6
STOP SWITCH DECAL.....	22-16	TRIM SENSOR KIT.....	13-74	WATER PUMP GUIDE PLATE.....	26-9-9
STOP SWITCH LANYARD ASSY.....	20-5	TRIM SENSOR KIT.....	25B-4	WATER PUMP IMPELLER.....	11-36
STOP SWITCH LANYARD ASSY.....	22-15	TRIM SENSOR KIT.....	25B-10	WATER PUMP IMPELLER.....	26-6-2
STOPPER.....	11-30	TRIM SENSOR L=1700.....	13-75	WATER PUMP IMPELLER.....	26-7-2
STOPPER.....	12-24	TRIM TAB 3S.....	11-10	WATER PUMP IMPELLER.....	26-9-8
STOPPER.....	13-49	TWIN REMOTE CONTROL KIT.....	23-11	WATER PUMP KIT (CHROME PLATED).....	26-7-1
STOPPER.....	20-40	<V>.....		WATER PUMP REPAIR KIT.....	26-6-1
STUD M10-145.....	10-32	VALVE ASSY.....	14-22	WATER SEAL PLATE.....	11-16
STUD M10-145.....	26-8-8	VALVE SPRING.....	3-17-1	WATER SEAL RUBBER.....	11-15
STUD M10-40.....	20-22	VALVE SPRING SEAT.....	3-18-1	WATER STRAINER SET.....	11-12
SWIVEL BRACKET ASSY.....	13-29-1	VAPOR SEPARATOR ASSY.....	5-16	WAVE WASHER.....	21-19
SWIVEL BRACKET ASSY.....	13-29-2	VOLTMETER KIT.....	23-7-1	WAVE WASHER d=14.....	15-5
SWIVEL BRACKET ASSY.....	13-29-3	VOLTMETER KIT.....	23-7-2	WIRING DIAGRAM DECAL.....	9-38
SWIVEL BRACKET ASSY.....	13-29-4	VOLTMETER KIT.....	23A-9-3		
SWIVEL BRACKET SHAFT ASSY.....	13-24	<W>.....			
<T>.....		WARNING LAMP DECAL.....	20-14		
TACHOMETER.....	23-5-1	WASHER.....	1-5		
TACHOMETER.....	23-5-2	WASHER.....	1-22		
TACHOMETER.....	25B-2	WASHER.....	3-38		
TACHOMETER.....	25B-8	WASHER.....	6-2		
TACHOMETER KIT.....	23A-13	WASHER.....	6-30		
TANK FILLER CAP GASKET.....	19-14	WASHER.....	10-6		
TAPERED ROLLER BEARING.....	11-32	WASHER.....	10-21		
TAPERED ROLLER BEARING 32007.....	12-3	WASHER.....	11-52		
TAPPING SCREW 5-30.....	10-34-1	WASHER.....	13-4		
TAPPING SCREW 5-30.....	10-34-2	WASHER.....	13-10		
TAPPING SCREW 5-30.....	10-34-3	WASHER.....	13-13		
TAPPING SCREW 6-16.....	20-32	WASHER.....	13-53		
TEE CONNECTOR.....	23A-7	WASHER.....	13-70		
TERMINAL CAP 15.5-18.28.....	8-14	WASHER.....	17-4		
TERMINAL CAP 8-13-28.....	9-13	WASHER.....	19-18		
TERMINAL CAP 8-13-28.....	9-20	WASHER.....	20-24		
TERMINAL CAP 8-13-28.....	9-30	WASHER.....	20-29		
TERMINAL CAP 8-13-28.....	13-55	WASHER.....	21-5		
TERMINATOR (FEMALE).....	23A-6	WASHER.....	21-30		
TERMINATOR (MALE).....	23A-5	WASHER.....	21-31		
THERMOSTAT.....	1-15	WASHER.....	21-33		
THERMOSTAT CAP.....	1-16	WASHER.....	21-36		
THERMOSTAT CAP GASKET.....	1-17	WASHER.....	26-8-10		
THERMOSTAT CAP GASKET.....	26-3-4	WASHER 10.5-20-3.2.....	4-6		
THERMOSTAT CAP GASKET.....	26-9-11	WASHER 13-34-3.....	13-16		

INDEX (Parts Number)

172-36008-0	7-13	369-62433-1	13-73	3C7-61338-0	13-14	3GF-72200-0	20-15
1E0-34092-0	9-24a-1	369-84398-1	10-9	3C7-62133-2	13-67	3GF-72672-0	23-9-2
1E0-34093-0	9-24a-2	394-70260-0	15-13	3C7-70211-1	19-4-2	3GF-76020-0	20-7
1E0-36056-0	7-9	398-06830-0	20-4	3C7-70217-0	19-5	3GF-76020-0	22-1
332-60005-2	11-8	398-76083-0	15-22	3C7-70220-1	19-2	3GF-76175-0	20-51
332-60006-1	11-9	3A0-76079-0	7-12	3C7-70224-1	19-3	3GF-76205-0	20-9
332-60006-1	26-4-2	3A3-06830-0	22-14	3C8-60223-0	11-42	3GF-76205-0	22-3
332-60006-1	26-9-2	3A3-76145-0	9-30	3C8-62396-1	13-31	3GF-76217-0	20-8-1
332-65022-0	11-37	3A3-81301-0	23-11	3C8-64027-0	11-21	3GF-76217-0	22-2-1
332-65022-0	26-6-8	3A3-83314-2	21-8	3C8-64084-0	11-43	3GF-76218-0	20-8-2
332-65022-0	26-9-3	3A3-84307-0	21-42	3C8-64217-0	12-8	3GF-76218-0	22-2-2
332-66021-0	11-27	3A3-84364-2	21-9	3C8-64219-1	12-9	3GF-76219-0	20-8-3
332-66021-0	26-4-5	3A3-84365-1	21-2	3C8-64221-0	12-10	3GF-76219-0	22-2-3
332-70201-0	19-10	3A3-84368-0	21-19	3C8-64222-0	12-11	3GF-84339-0	20-16
334-00131-0	7-3	3A3-84374-0	21-29	3C8-65014-0	11-40	3GL-72672-0	23-9-1
334-65012-0	11-47	3A3-84376-0	21-12	3C8-65021-2	11-36	3GLQ84550-4	25B-6
336-06973-0	13-78	3A3-84381-0	21-7	3C8-65021-2	26-6-2	3GR-70250-0	19-9
338-02215-0	15-17	3A3-84383-0	21-33	3C8-65021-2	26-7-2	3GT-35143-0	6-22
338-60218-2	13-40	3A3-84391-0	21-20	3C8-65021-2	26-9-8	3GT-35143-0	15-18
338-60218-2	13-44	3A3-84403-0	21-16	3C8-65025-0	11-48	3H6-60218-0	13-22
338-67147-0	15-3	3A3-84421-0	21-34	3C8-65025-0	26-6-3	3H6-70200-2	19-1-2
344-67177-1	13-30	3A3-84422-0	21-22	3C8-65025-0	26-9-9	3H6-70262-0	15-14
344-67177-1	15-12	3A3-84423-0	21-41	3C8-65029-3	11-45	3H8-07237-0	3-10-1
345-01111-0	1-3	3A3-84424-0	21-43	3C8-65029-3	26-4-7	3H8-07636-0	1-2
345-01111-0	3-40	3A3-84425-0	21-45	3C8-65029-3	26-6-4	3H8-76040-0	9-8
345-01111-0	7-16	3A3-84426-0	21-44	3C8-65029-3	26-7-3	3KM-01142-0	3-31
345-01111-0	10-13	3A3-84428-0	21-3	3C8-65029-3	26-9-10	3KY-00001-0	2-9-1
345-01111-0	10-19	3A3-84432-0	21-25	3C8-65239-1	26-7-6	3KY-00004-0	2-9-2
345-05122-1	13-60	3A3-84435-0	21-21	3C8-66032-0	11-28	3KY-00011-0	2-13-1
345-05122-1	16-6	3AA-83719-0	16-21	3C8-66032-0	26-4-6	3KY-00012-0	2-14-1
345-06915-0	13-52	3AA-83719-0	16-38	3C8-66308-0	13-77	3KY-00013-0	2-15-1
345-60215-0	12-3	3AB-01111-0	10-31	3C8-66308-0	18-9	3KY-00014-0	2-13-2
345-64081-0	11-35-1	3AB-01111-0	11-53	3C8-72580-0	9-10	3KY-00015-0	2-14-2
345-64082-0	11-35-2	3AB-01111-0	26-8-4	3C8-72581-0	9-13b	3KY-00016-0	2-15-2
345-64083-0	11-35-3	3AC-06999-0	7-21	3C8-76171-0	22-13	3KY-00021-0	2-10
345-64084-0	11-35-4	3AC-10087-0	6-5	3E0-70270-0	19-13	3KY-00030-1	2-1
345-65015-0	11-44	3AC-62466-1	13-71-2	3E0-77183-0	14-6	3KY-00040-0	2-5
345-65015-0	26-4-9	3AC-63012-0	20-39	3E0-77184-0	14-7	3KY-00059-0	2-6
345-70114-1	6-8	3AC-66011-2	11-24	3EF-66113-0	16-24	3KY-00080-0	2-7-1
345-70114-1	6-21	3AC-70140-0	19-17	3F0-72185-0	18-2	3KY-00081-0	2-7-2
346-01215-0	10-2	3AC-70145-0	19-18	3F3-02423-0	10-34-1	3KY-00082-0	2-7-3
346-01215-0	26-3-16	3AC-70150-0	19-19	3F3-02423-0	10-34-2	3KY-00115-0	1-23
346-62124-1	13-26	3AC-70157-0	19-15	3F3-02423-0	10-34-3	3KY-00121-0	2-4
346-62127-0	13-80	3AC-72615-0	15-32	3F3-60223-0	12-18	3KY-00121-0	26-3-6
346-62127-0	20-52	3AD-62191-0	13-24	3F3-60223-0	26-4-4	3KY-00122-0	2-3
346-66334-0	13-49	3AD-72120-1	13-66	3F3-72616-1	15-36	3KY-00122-0	26-3-5
346-66334-0	20-40	3AHQ62000-0	20-20-1	3F3-84908-0	17-8	3KY-01005-0	3-36
346-67113-0	9-34	3AHW62000-0	20-20-2	3FW-76007-0	8-11	3KY-01005-0	26-3-12
346-67113-0	15-40	3AL-66333-0	13-46	3FW-76015-0	8-4	3KY-01013-0	3-37
346-67114-1	9-36	3B2-01111-0	6-13	3FW-76120-0	8-13	3KY-01024-0	3-42
346-67114-1	15-41	3B7-01116-0	4-6	3FW-76145-0	8-14	3KY-01024-0	26-3-13
346-67115-0	9-33	3B7-02234-0	6-26	3FW-76314-0	8-3	3KY-01030-1	1-15
346-67115-0	15-8	3B7-02235-0	6-25	3FW-76317-0	8-5	3KY-01032-0	1-17
346-67115-0	15-43	3B7-02236-0	6-28	3FW-76318-0	8-6	3KY-01032-0	26-3-4
346-67115-0	16-5	3B7-02237-0	6-24	3FW-76320-0	8-7	3KY-01032-0	26-9-11
346-67115-0	16-7	3B7-06920-0	9-35	3FW-76321-0	8-8	3KY-01114-0	1-6
346-67115-0	16-16	3B7-60218-1	1-9	3FW-76322-0	8-9	3KY-01195-0	1-7
348B64108-1	12-20-1	3B7-60218-1	26-9-4	3GF-62004-0	20-31	3KY-01196-0	1-8
350-67105-0	15-4	3B7-61018-2	10-20	3GF-62445-0	20-42	3KY-01303-0	1-19
353-06821-0	20-5	3B7-61114-0	11-51	3GF-62449-0	20-37	3KY-01303-0	26-3-15
353-06821-0	22-15	3B7-61114-0	13-3	3GF-62466-1	13-71-1	3KY-01513-0	1-20
353-61334-0	13-16	3B7-61114-0	26-8-9	3GF-63025-0	20-27	3KY-02010-0	5-1-1
353-61334-0	13-68	3B7-63730-0	20-36	3GF-63032-0	20-47	3KY-02012-0	6-10-1
353-62415-0	13-37	3B7-72201-0	23-1	3GF-63067-0	20-46	3KY-02165-0	6-4
353-62417-0	13-35	3B7-77167-0	14-20	3GF-63102-0	20-28	3KY-02203-0	6-6
353-62423-1	13-36	3B7-77430-0	14-25	3GF-63201-0	20-25	3KY-02211-0	6-20-2
353-63207-0	13-32	3B7-77431-1	14-9	3GF-63205-0	20-43	3KY-02239-0	6-31
353-64036-0	12-2-3	3B7-77432-1	14-26	3GF-63305-0	20-26	3KY-02305-0	1-12
353-64037-0	12-2-2	3B7-77433-0	14-10	3GF-63310-0	20-30	3KY-02305-0	26-3-3
353-64038-0	12-2-1	3B7-77434-1	14-11	3GF-63624-0	20-18	3KY-02409-0	5-12
353-64121-0	12-26	3B7-83715-2	16-37	3GF-65012-0	20-21	3KY-02418-0	5-13
353-66024-0	11-30	3B7-84914-0	17-9	3GF-66158-0	20-49	3KY-02605-0	6-19
353-72546-0	22-5	3BJ-07615-0	1-14	3GF-66160-0	20-48	3KY-03171-0	16-9
353-84371-0	21-30	3BJ-07615-0	26-9-7	3GF-66198-0	20-50	3KY-03230-0	5-17
353-84388-0	21-38	3BJ-61017-1	3-39	3GF-67578-1	20-13	3KY-03232-0	5-18
353-84394-0	21-5	3BJ-72100-0	23-3	3GF-70281-0	19-8	3KY-03235-0	5-30
353-84916-0	17-7	3BJ-84398-0	8-17	3GF-71040-0	20-11	3KY-03239-0	5-19
353-84917-0	17-10	3C7-00132-0	7-4	3GF-72019-0	20-12	3KY-03292-0	5-31
353-84918-0	17-6	3C7-00133-0	7-5	3GF-72198-0	20-14	3KY-03536-0	5-14

3KY-03952-0	6-9-1	3KY-60001-0	11-50	3KY-72573-0	23A-11	3KYQ67100-0	15-1-1
3KY-04000-0	6-15-1	3KY-60041-0	11-15	3KY-72575-0	13-74	3KYQ67483-0	16-29-1
3KY-04055-0	15-16-2	3KY-60042-0	11-16	3KY-72575-0	25B-4	3KYQ67640-1	18-5-1
3KY-04060-0	6-20-1	3KY-60102-0	12-15	3KY-72575-0	25B-10	3KYQ67645-2	18-4-1
3KY-04077-0	6-7-3	3KY-60103-0	12-17	3KY-72582-0	9-16	3KYQ77208-1	13-29-1
3KY-04085-0	6-7-1	3KY-60103-0	26-4-3	3KY-72583-0	9-19	3KYQ77211-1	13-20-1
3KY-04302-0	5-20	3KY-60205-0	11-12	3KY-72600-0	23A-9-2	3KYQ77212-1	13-21-1
3KY-04313-0	5-23	3KY-60211-0	11-7	3KY-72618-0	15-33	3KYQ84555-3	25B-1
3KY-04314-0	5-25	3KY-60215-0	11-32	3KY-72620-1	26-5-1	3KYQ87304-4	26-1-2
3KY-04319-1	5-21	3KY-60218-0	11-17	3KY-72622-0	26-5-4	3KYQ87314-0	26-8-1
3KY-04321-0	5-24	3KY-60218-0	26-9-5	3KY-72623-0	26-5-2	3KYQ87323-1	12-14-1
3KY-04322-0	5-26	3KY-61012-0	10-11	3KY-72628-0	26-5-5	3KYW60000-1	11-6-2
3KY-04325-0	5-22	3KY-61012-0	26-3-17	3KY-72637-0	23A-1	3KYW61020-0	10-14-4
3KY-06008-1	7-14	3KY-61029-0	10-23	3KY-72638-0	23A-13	3KYW61028-0	10-22-2
3KY-06070-0	7-18	3KY-61111-0	10-32	3KY-72672-0	23A-8	3KYW61030-1	10-14-2
3KY-06071-0	7-17	3KY-61111-0	26-8-8	3KY-72673-0	23-15-1	3KYW61208-0	10-25-2
3KY-06123-0	7-2	3KY-61220-0	10-28	3KY-76009-0	8-10	3KYW61225-0	10-33-2
3KY-06191-0	7-1	3KY-61301-1	13-1	3KY-76010-1	8-1	3KYW61342-1	13-18-2
3KY-06281-0	15-23	3KY-61302-0	13-11	3KY-76014-0	8-2	3KYW61411-1	13-39-2
3KY-06301-0	7-7	3KY-61321-0	13-12	3KY-76037-0	9-25	3KYW62010-1	13-34-2
3KY-06401-2	9-15-2	3KY-61326-0	13-5	3KY-76064-0	9-6	3KYW63000-3	20-1-2
3KY-06469-0	7-20-1	3KY-61333-0	13-6	3KY-76065-0	9-4	3KYW67100-0	15-1-2
3KY-06901-0	9-3	3KY-61336-0	13-17	3KY-76079-0	16-10	3KYW67483-0	16-29-2
3KY-06902-0	9-37	3KY-61339-0	13-7	3KY-76079-0	16-14	3KYW67640-1	18-5-2
3KY-06920-0	6-1	3KY-61343-0	13-9	3KY-76110-3	9-21	3KYW67645-2	18-4-2
3KY-07600-0	3-21	3KY-62114-0	10-26	3KY-76116-0	16-31	3KYW77208-1	13-29-2
3KY-07611-0	9-1	3KY-62415-0	6-16-1	3KY-76119-0	20-19	3KYW77211-1	13-20-2
3KY-07612-0	9-22	3KY-62441-0	20-38	3KY-76120-0	23A-3	3KYW77212-1	13-21-2
3KY-07653-0	3-23	3KY-62447-0	20-33	3KY-76131-0	23A-2	3KYW87323-1	12-14-2
3KY-07653-0	26-3-10	3KY-63600-0	20-2	3KY-76132-0	23A-12	3KZ-06401-2	9-15-1
3KY-07707-0	2-2-1	3KY-63709-1	16-12	3KY-76151-0	23A-7	3KZ-06902-0	15-25
3KY-07708-0	2-2-2	3KY-63718-0	16-1	3KY-76152-0	23A-6	3KZ-07939-0	3-16
3KY-07710-0	10-7	3KY-63727-0	16-2	3KY-76153-0	23A-5	3KZ-60217-0	11-10
3KY-07715-0	10-8	3KY-63751-0	16-8	3KY-76174-0	7-23	3KZ-67531-0	18-11-1
3KY-07721-0	10-10	3KY-64010-0	12-1	3KY-76201-0	25B-13a	3KZ-70177-0	19-12
3KY-07731-0	3-45	3KY-64020-0	11-20	3KY-77071-0	13-56	3KZ-76037-0	9-39
3KY-07735-0	3-50	3KY-64030-0	12-4	3KY-77075-0	13-58	3KZ-84556-0	25B-7b
3KY-07740-0	10-17	3KY-64032-0	12-5	3KY-77076-0	13-62	3KZ-87801-2	18-10-1
3KY-07750-0	2-2-3	3KY-64211-1	12-6	3KY-77101-0	13-61	3KZQ61225-0	10-33-3
3KY-07810-0	3-3-1	3KY-64215-0	12-7	3KY-77103-0	13-63	3KZQ62010-1	13-34-3
3KY-07895-1	3-53-1	3KY-64223-0	12-12	3KY-77213-0	13-25	3KZQ77208-1	13-29-3
3KY-07896-1	3-57	3KY-64231-0	12-22	3KY-77367-0	14-18	3KZW61225-0	10-33-4
3KY-07901-0	3-25-1	3KY-64301-0	11-31-1	3KY-77374-0	14-28	3KZW62010-1	13-34-4
3KY-07901-0	3-54-1	3KY-64302-0	11-31-3	3KY-83734-0	16-32	3KZW77208-1	13-29-4
3KY-07902-0	3-26	3KY-64303-0	11-31-2	3KY-83830-0	17-2	3LC-00024-0	2-11
3KY-07902-0	3-58	3KY-64303-0	26-8-7	3KY-83880-0	17-1	3LD-10102-0	10-5
3KY-07903-0	3-17-1	3KY-64327-0	11-33	3KY-83880-0	25B-5	3M2-66226-0	16-33
3KY-07905-0	3-18-1	3KY-64328-0	11-34	3KY-83880-0	25B-12	3NRQ87301-4	26-1-4
3KY-07920-0	3-11-1	3KY-65002-1	11-41	3KY-84398-0	3-52	3NRQ87302-4	26-1-1
3KY-07921-0	3-27-1	3KY-65100-0	11-1-1	3KY-84556-3	25B-7a	3NRW87301-4	26-1-5
3KY-07921-0	3-55-1	3KY-65110-0	11-1-2	3KY-84905-0	17-5	3NRW87302-4	26-1-3
3KY-07921-0	3-59	3KY-65120-0	11-1-3	3KY-87121-0	26-3-1	3NV-76080-0	15-21
3KY-07922-0	3-12-1	3KY-65120-0	26-8-2	3KY-87123-0	2-12-1	3NV-76201-0	25B-13b
3KY-07923-0	3-28-1	3KY-65203-0	11-3	3KY-87124-0	2-12-2	3PO-01143-0	3-32
3KY-07923-0	3-56-1	3KY-65204-0	11-4	3KY-87130-0	2-8-1	3PO-60218-0	3-34
3KY-07923-0	3-60	3KY-65206-0	11-2	3KY-87131-0	2-8-3	3PO-60218-0	26-9-6
3KY-07925-0	3-13-1	3KY-65210-0	10-3	3KY-87321-0	26-4-1	3RO-01113-1	1-4
3KY-07927-0	3-14-1	3KY-65212-0	15-19	3KY-87326-0	12-21	3RO-07238-0	3-9-1
3KY-07935-0	3-8-1	3KY-66013-0	11-22-2	3KY-87500-0	26-9-1	3RO-07422-0	3-48
3KY-07939-0	3-15	3KY-66014-0	11-22-1	3KY-87801-2	18-10-3	3RO-07422-0	15-28
3KY-07950-0	3-6	3KY-66014-0	26-8-5	3KYB01000-1	3-1-1	3RO-07422-0	26-3-14
3KY-07960-0	3-4	3KY-66122-0	16-13	3KYB01001-1	3-2-1	3RO-61324-0	13-15
3KY-07962-0	3-5	3KY-66126-0	16-17	3KYB01020-0	3-41	3RO-61324-0	13-69
3KY-10045-0	4-8	3KY-66130-0	16-23	3KYB01031-0	1-16	3RO-62473-0	13-33
3KY-10060-0	4-1	3KY-66134-0	16-20	3KYB01100-1	1-1	3RO-66031-0	11-26
3KY-10062-0	4-5	3KY-66196-0	20-3	3KYB02300-0	1-11	3RO-66308-0	7-11
3KY-10063-0	4-3	3KY-66214-0	16-34-1	3KYB64534-1	12-20-8	3RO-66308-0	9-18
3KY-10068-0	4-4	3KY-66215-0	16-34-2	3KYB64536-1	12-20-9	3RO-66308-0	15-10
3KY-10095-0	5-29	3KY-66241-0	16-36	3KYB87090-6	26-2-1	3RO-66311-0	13-45
3KY-10100-0	5-9-1	3KY-67116-0	10-12	3KYH67521-0	18-7-1	3RO-67517-0	15-7
3KY-10104-0	5-10	3KY-67117-0	15-38	3KYQ01300-0	10-1	3RO-71015-1	3-47
3KY-10150-1	5-16	3KY-67141-0	15-2	3KYQ60000-1	11-6-1	3RO-77075-0	13-57
3KY-10154-0	5-27	3KY-67142-0	15-6	3KYQ61020-0	10-14-3	3RO-77112-0	13-64
3KY-10155-0	6-14	3KY-67501-1	18-6	3KYQ61028-0	10-22-1	3RO-77118-0	13-27
3KY-10157-0	5-28	3KY-72028-0	9-38	3KYQ61030-1	10-14-1	3RO-77173-0	14-16
3KY-10179-0	5-32	3KY-72194-0	7-25	3KYQ61110-0	10-30	3RO-77451-0	14-24
3KY-10180-0	5-33	3KY-72410-0	15-30	3KYQ61110-0	26-8-3	3R3-07204-0	3-19-1
3KY-10200-0	5-6	3KY-72413-0	15-34	3KYQ61208-0	10-25-1	3R3-07204-0	26-3-8
3KY-10211-0	5-2	3KY-72510-0	9-2	3KYQ61225-0	10-33-1	3R3-07206-0	3-20
3KY-10214-0	5-4	3KY-72523-0	23A-9-1	3KYQ61342-1	13-18-1	3R3-07206-0	26-3-9
3KY-10300-0	5-7	3KY-72531-0	23A-9-3	3KYQ61411-1	13-39-1	3R3-07406-0	10-16
3KY-10303-0	5-7b	3KY-72538-0	23-16	3KYQ62010-1	13-34-1	3R3-07406-0	26-9-12
3KY-10304-0	5-7a	3KY-72546-0	23-17	3KYQ63000-3	20-1-1	3R3-07705-1	10-15

3R3-62443-0	20-41	3U6-84373-0	24-8	910103-5612	8-15	9401E3-0800	10-21
3R3-66124-0	16-3	3U6-84541-1	24-6	910103-5611	9-26	9401E3-1000	20-24
3R3-66226-0	15-37	3U8-84313-0	24-11	910103-5612	16-26	9401E3-1000	20-29
3RS-70020-0	19-16	3U8-84541-1	24-10	910103-5612	16-28	9401E3-1200	13-70
3RS-70021-0	19-14	3UG-72181-0	7-24-1	910103-5616	8-12	940203-1000	13-4
3SS-72181-0	7-24-2	3UR-63062-0	20-45	910103-5616	13-41	940221-1000	3-38
3T1-01138-0	15-20	3UR-63193-0	20-44	910103-5616	13-47	9402E3-0800	13-10
3T1-06330-0	9-23	3UR-63320-0	20-17	910103-5616	15-35	9402E3-1000	11-52
3T1-07737-1	15-31	3UR-72523-1	23-4-2	910103-5616	16-18	9402E3-1000	26-8-10
3T1-67005-0	7-8	3UR-72523-1	25B-3	910103-5616	16-19	9402E3-1200	13-13
3T1-67161-0	15-39	3UR-72523-1	25B-9	910103-5620	5-3	941303-0600	9-12
3T1-72403-0	15-26	3UR-72527-0	23-8-2	910103-5620	5-5	941303-0600	9-14b
3T1-72404-0	15-29	3UR-72531-0	23-7-2	910103-5620	5-11	941403-1400	15-5
3T1-72405-0	23-2	3UR-72532-0	23-6-2	910103-5620	7-22	945103-1000	13-65
3T5-02229-0	6-27	3UR-72600-0	23-10-2	910103-5620	13-23	945103-2800	13-38
3T5-02230-0	6-23	3UR-72647-1	23-5-2	910103-5620	15-24	945303-0500	15-9
3T5-06437-0	20-32	3UR-72647-1	25B-2	910103-5625	1-13	945303-0600	21-4
3T5-10046-0	3-33	3UR-72647-1	25B-8	910103-5625	3-43	951403-3516	13-72
3T5-10046-0	26-3-11	3UR-84550-0	25B-11a	910103-5625	5-15	951407-0312	11-25
3T5-10046-0	26-9-13	3UW-72673-0	23-15-2	910103-5625	6-12	951407-0312	26-8-6
3T5-10131-0	4-2	3UW-84550-0	25B-11b	910103-5625	6-17	951503-0325	12-23
3T5-65011-0	11-39	3UW-87801-1	18-10-4	910103-5625	7-6	951503-0325	26-9-16
3T5-65011-0	26-6-5	3UY-87801-1	18-10-2	910103-5625	7-15	951603-0500	16-35
3T5-65011-0	26-9-14	3V1-00121-0	3-7	910103-5625	9-5	951603-0800	16-22
3T5-65016-0	11-38	3V1-00121-0	26-3-7	910103-5625	11-18	951603-0800	16-39
3T5-65018-2	11-46	3V1-60108-0	20-34	910103-5625	16-30	951603-1000	13-28
3T5-65018-2	26-4-8	3V1-66145-0	16-27	910103-5635	1-10	9601-0-6007	12-16
3T5-65018-2	26-6-6	3V2-60001-0	13-50	910103-5635	6-11	965002-0803	12-13
3T5-65018-2	26-7-5	3V5-62442-0	20-35	910103-5645	3-44	9701-1-1121	3-49
3T5-65018-2	26-9-15	3VK-84339-0	21-24	910103-5645	6-18	9701-1-1121	26-9-17
3T5-76022-0	20-10	3VK-84375-0	21-27	910103-5650	3-22	98AB-50-450	15-16-1
3T5-76086-0	22-10	3VL-84375-0	21-28	910103-5820	11-11	98AB-701600	19-7-2
3T5-76112-0	23-13	3WA-72523-1	23-4-1	910103-5830	8-18	98AB-70-700	19-6-2
3T5-76114-0	23-14	3WA-72527-0	23-8-1	910114-0835	1-21		
3T5-76115-1	22-4	3WA-72531-0	23-7-1	9101E3-5612	11-5		
3T5-76247-0	9-24-2	3WA-72532-0	23-6-1	9101E3-5612	11-29		
3T5-76249-0	9-24-1	3WA-72600-0	23-10-1	9101E3-5612	26-5-3		
3T5-84398-0	3-51	3WA-72647-1	23-5-1	9101E3-5616	10-35		
3T5-84398-0	9-28	3WL-72180-0	18-1-1	9101E3-5620	10-24		
3T5-87322-3	26-6-1	3Y1-66117-0	16-25	9101E3-5620	10-29		
3T5B64518-1	12-20-2	3Y1-76145-0	9-13	9101E3-5630	15-15		
3T5B64523-1	12-20-3	3Y1-76145-0	9-20	9101E3-5635	1-18		
3T5B64525-1	12-20-4	3Y1-76145-0	13-55	9101E3-5820	13-19		
3T5B64527-1	12-20-5	3Y9-76049-0	25A-1	9101E3-5830	12-19		
3T5B64529-1	12-20-6	3Y9-76251-0	25A-2	9101E3-5830	13-8		
3T5B64532-1	12-20-7	3YG-72180-0	18-1-2	9101E3-5855	11-49		
3TW-64124-0	12-25	3Z0-84398-0	9-29	9101E3-5855	26-6-7		
3TW-64232-0	12-24	3Z0-84398-0	13-51	911103-1030	4-7		
3U2-06973-0	21-50	3Z4-72573-0	23-12	9153E3-1040	20-22		
3U2-63107-0	21-46	3Z4-72574-0	13-75	921503-0406	21-40		
3U2-63506-0	21-47	3Z5-65231-1	26-7-1	921503-0430	11-14		
3U2-72187-0	21-51	3Z5-65238-1	26-7-4	921503-0510	10-18		
3U2-72200-0	22-16	3Z5-77150-3	13-42	921503-0510	26-5-6		
3U2-72615-0	22-12	3Z5-77159-0	14-13	921503-0512	9-7		
3U2-77367-0	21-49	3Z5-77165-1	14-12	921503-0512	9-27		
3U2-84331-0	22-6	3Z5-77166-0	14-19	921503-0520	14-8		
3U2-84334-0	22-17	3Z5-77171-0	14-17	921503-0530	3-35		
3U2-84336-0	22-7	3Z5-77175-0	14-15	921503-5316	22-11		
3U2-84343-0	21-18	3Z5-77180-0	14-1	921503-5512	7-19		
3U2-84371-0	21-31	3Z5-77182-0	14-4	921503-5612	13-48		
3U2-84375-0	21-26	3Z5-77190-0	14-2	921503-5612	13-79		
3U2-84398-0	22-9	3Z5-77191-0	14-5	921521-0408	3-46		
3U2-84401-0	21-15	3Z5-77192-0	14-3	921603-0512	21-23		
3U2-84404-0	21-17	3Z5-77194-0	14-21	930103-0500	21-10		
3U2-84427-0	21-6	3Z5-77221-0	14-14	930103-0600	9-11		
3U2-84431-0	21-35	3Z5-77225-0	14-27	930103-0600	9-14		
3U2-84442-0	21-37	3Z5-77450-0	14-23	930103-0600	11-23		
3U2-84917-0	21-48	3Z5-77460-0	14-22	930103-0600	21-32		
3U2B84312-0	21-39	3Z5-77601-0	13-43	930103-0800	6-29		
3U2B84366-0	21-14	910103-0525	21-11	930103-0800	8-16		
3U2B84440-0	21-52	910103-0612	13-59	9301E3-0600	13-54		
3U2B84441-0	21-13	910103-0616	15-11	930403-0400	11-13		
3U2B84500-0	21-1	910103-0620	7-10	930403-0600	11-19		
3U3-72560-0	24-13	910103-0620	9-17	930403-0600	18-8		
3U3-76086-0	24-14	910103-0620	13-76	930403-1000	20-23		
3U3-83710-0	24-12	910103-0620	16-11	940103-0800	1-5		
3U3-84313-0	24-9	910103-0625	16-15	940103-0800	1-22		
3U3-84373-0	24-7	910103-0630	9-31	940103-0800	6-2		
3U3-84490-1	24-1	910103-0630	15-42	940103-0800	6-30		
3U3-84540-1	24-2	910103-0635	16-4	940103-0800	10-6		
3U3-84541-1	24-5	910103-1030	17-3	940103-0800	21-36		
3U3-84600-1	24-4	910103-5608	9-9	940103-1000	17-4		
3U3-84620-1	24-3	910103-5612	6-32	9401E3-0600	13-53		

Note

Note

2021 PARTS CATALOG

MFS 40A MFS 50A Models

Serial Number 000001BA~
OB No.002-21056-0BA 3KY 2101

トーハツ株式会社

〒174-0051

東京都板橋区小豆沢 3-5-4

Tel: 03 (3966) 3116

TOHATSU CORPORATION

5-4, Azusawa 3-Chome, Itabashi-Ku

Tokyo 174-0051, Japan

Tel: +81-3-3966-3117 Fax: +81-3-3966-2951

www.tohatsu.com

