

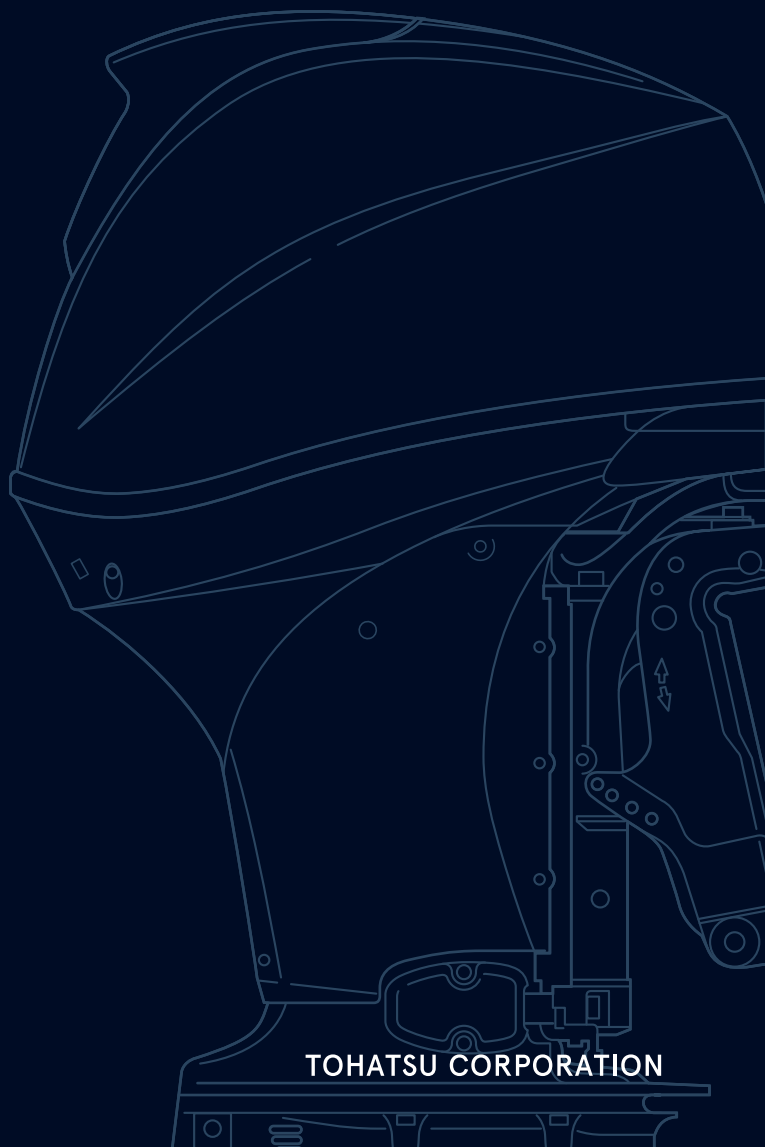
2019 PARTS CATALOG

トーハツ船外機 パーツカタログ



MFS 60A Model

Serial Number 000001AK~
OB NO.002-21058-OAK 3KY 1901



BACKS
YOU
UP™

TOHATSU CORPORATION

パーツカタログのご使用について

1. このパーツカタログは、2019年1月現在で編集しております。
2. 新設、廃止または、変更が生じた場合は、サービスブルテン等にてお知らせ致しますので、その都度、ご訂正ください。
3. イラストレーション（部品図）は部品検査の目安として記載していますので現品と形状が異なる場合があります。
4. イラストが一つに対して複数の品番がありますので枝番、適用モデル、備考を確認してからご注文願います。

| Ref.No. 見出番号 | Part No. 部品番号 | Description 部品名 | 適用モデル | | Remarks 備考 |
|-----------------|------------------|--|--------|---------|-----------------------------|
| | | | Qty/個数 | MFRS00A | |
| 2-1 | 3KY-00030-1 | CRANKSHAFT ASSY クランクシャフトアッシー | 1 | | |
| 2-2 | 1 | 3KY-07707-0 PLAIN SHAFT BEARING フレンシャフトベアリング(ブラウン) | A | | Brown see Service Manual |
| 2-2 | 2 | 3KY-07708-0 PLAIN SHAFT BEARING フレンシャフトベアリング(ブラック) | A | | Black see Service Manual |
| 2-2 | 3 | 3KY-07750-0 PLAIN SHAFT BEARING フレンシャフトベアリング(ブルー) | A | | Blue see Service Manual |
| | 3KY-00122-0 | OIL SEAL 50-68-9 オイルシール 50-68-9 | 1 | | Upper |

5. アッセンブリまたは、キットでの販売部品は、その構成する部品の頭に（*）印をつけて表しています。
6. 本文中に記載されている記号は、次の様になっています。
 STD : スタンダード OPT : オプション
 O/S : オーバーサイズ ASSY : アッセンブリ
 DO : 日本国内向け EX : 海外輸出向け
 A : 必要に応じて選択 EU : 欧州連合

7. オーダー上の注意

塗装部品の注文に当っては、以下に従ってください。

パーツナンバーの4桁目が B”・Q” 記号のものは塗装されています。

現在の塗装色はパワーヘッドがブラック (B)、ロワユニットがアクアマリンブルー (Q)、プロペラがブラック (B) です。

[例示]

エンジンショートブロックキット ロワユニットアッシー (L)

3KYB87090 - 0

3NRQ87302 - 0

B: ブラック

Q: アクアマリンブルー

8. ボルト・ナット・ワッシャのサイズ記号に付いて

ボルト

910103 - 5635

首下長さ

径

座付き (0) : 座なし

ナット・ワッシャ

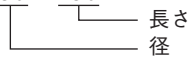
940121 - 0800

径

9. 標準部品のホースは、長巻（備考を参照）に代替されます。

ホース

98AB - 50 - 450



HOSE/PIPE

| Ref.No. 見出番号 | Part No. 部品番号 | Description 部 品 名 | Bulk part No. バルク部品番号 | Bulk part バルク部品 | |
|-----------------|------------------|--------------------------------|--------------------------|------------------------------|-----------------------|
| | | | | Inner Daimeter(mm) 内径(ミリ) | Length(m) 長さ(メートル) |
| 15-16 | 1 | 98AB-50-450 HOSE ホース | 98AB-501000 | 5 | 1 |
| 19-6 | 2 | 98AB-70-700 * HOSE * ホース | 98AB-701000 | 7 | 1 |
| 19-7 | 2 | 98AB-701600 * HOSE * ホース | 98AB-701000x2 | 7 | 1 |

HOW TO USE THIS PARTS CATALOG

1. This Parts Catalog provides information available as of the end of January, 2019.
2. Please keep the Parts Catalog updated each time when receiving the Service Bulletin describing the addition, abolition and/or change of parts.
3. Actual shapes of parts may be different from the illustrations shown in this Parts Catalog because they are described only as a guide for searching parts.
4. One illustration is given more than one article number. Please confirm the sub-number, applicable model and remarks before ordering parts.

Applicable model

| Ref.No. 見出番号 | Part No. 部品番号 | Description 部品名 | Q'ty/個数 | | Remarks 備考 |
|-----------------|------------------|------------------------------------|---------|---|-----------------------------|
| | | | MFS60A | | |
| 2-1 | 3KY-00030-1 | CRANKSHAFT ASSY クランクシャフトアッシー | | 1 | |
| 2-2 | 1 | 3KY-07707-0 | | A | Brown see Service Manual |
| 2-2 | 2 | 3KY-07708-0 | | A | Black see Service Manual |
| 2-2 | 3 | 3KY-07750-0 | | A | Blue see Service Manual |
| | 3KY-00122-0 | OIL SEAL 50-68-9 オイルシール 50-68-9 | | 1 | Upper |

5. Given mark in (*) to part number shows assembly or kit part.

6. Marks in this Parts Catalog show.

| | | | |
|-----|------------------|------|------------------|
| STD | : Standard | OPT | : Optional Parts |
| O/S | : Over size | ASSY | : Assembly |
| DO | : Domestic Model | EX | : Export Model |
| A | : As required | EU | : European Union |

7. Attention to order

Please order painted parts in accordance with following.

The parts that fourth figure of the parts number is (B), (Q) have painted.

Present coloring of power head is black (B), lower unit is aqua marine blue (Q) and propeller is black (B).

[Example]

ENGINE SHORT BLOCK KIT LOWER UNIT ASSY (L)

3KYB87090-0

3NRQ87302-0

B: Black

Q: Aquamarine Blue

8. About dimensional identification of bolts, nuts and washers.

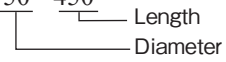
BOLT 910103 - 5635

NUTS & WASHERS 940121 - 0800

9. Hose, that is a standard part, is replaced with long hose.

HOSE

98AB - 50 - 450



HOSE/PIPE

| Ref.No. 見出番号 | Part No. 部品番号 | Description 部 品 名 | Bulk part No. バルク部品番号 | Bulk part バルク部品 | |
|-----------------|------------------|--------------------------------|--------------------------|------------------------------|-----------------------|
| | | | | Inner Daimeter(mm) 内径(ミリ) | Length(m) 長さ(メートル) |
| 15-16 | 1 | 98AB-50-450 HOSE ホース | 98AB-501000 | 5 | 1 |
| 19-6 | 2 | 98AB-70-700 * HOSE * ホース | 98AB-701000 | 7 | 1 |
| 19-7 | 2 | 98AB-701600 * HOSE * ホース | 98AB-701000x2 | 7 | 1 |

CONTENTS
目 次

| | | |
|----------------------|---|-----|
| Fig. 1 | CYLINDER・CRANK CASE シリンダ・クランクケース | 1 |
| Fig. 2 | PISTON・CRANK SHAFT ピストン・クランクシャフト | 3 |
| Fig. 3 | CYLINDER HEAD・OIL PUMP シリンダヘッド・オイルポンプ | 5 |
| Fig. 4 | PULLEY・TIMING BELT プーリ・タイミングベルト | 9 |
| Fig. 5 | INTAKE MANIFOLD インテークマニホールド | 11 |
| Fig. 6 | FUEL SYSTEM フュエルシステム | 15 |
| Fig. 7 | MAGNETO マグネト | 19 |
| Fig. 8 | ELECTRIC PARTS (STARTER MOTOR) エレクトリックパーツ(スタータモータ) | 21 |
| Fig. 9 | ELECTRIC PARTS エレクトリックパーツ | 23 |
| Fig. 10 | DRIVE SHAFT HOUSING ドライブシャフトハウジング | 27 |
| Fig. 11 | GEAR CASE (DRIVE SHAFT) ギヤケース(ドライブシャフト) | 31 |
| Fig. 12 | GEAR CASE (PROPELLER SHAFT) ギヤケース(プロペラシャフト) | 37 |
| Fig. 13 | BRACKET ブラケット | 41 |
| Fig. 14 | POWER TRIM&TILT パワートリム&チルト | 47 |
| Fig. 15 | BOTTOM COWL ボトムカウル | 49 |
| Fig. 16 | SHIFT・THROTTLE シフト・スロットル | 53 |
| Fig. 17 | STEERING ステアリング | 57 |
| Fig. 18 | TOP COWL トップカウル | 59 |
| Fig. 19 | FUEL TANK フュエルタンク | 61 |
| Fig. 20 | MULTI TILLER HANDLE マルチティラーハンドル | 63 |
| Fig. 21 | COMPONENT PARTS OF REMOTE CONTROL リモコンボックス構成部品 | 67 |
| Fig. 22 | COMPONENT PARTS OF REMOTE CONTROL (ELECTRIC PARTS) リモコンボックス構成部品(電装品関係) | 71 |
| Fig. 23 | OPTIONAL PARTS・ACCESSORIES オプションパーツ・アクセサリ | 73 |
| Fig.23A | OPTIONAL PARTS (1) オプションパーツ(1) | 75 |
| Fig. 24 | OPTIONAL PARTS (2) オプションパーツ(2) | 77 |
| Fig.25A | RIGGING KIT (1) リギングキット(1) | 79 |
| Fig.25B | RIGGING KIT (2) リギングキット(2) | 81 |
| Fig. 26 | ASSEMBLY・KIT PARTS アセンブリ・キットパーツ | 83 |
| 索引 | | 91 |
| INDEX | | 97 |
| INDEX (Parts Number) | | 101 |

Fig. 1 CYLINDER · CRANK CASE
シリンダ・クランクケース

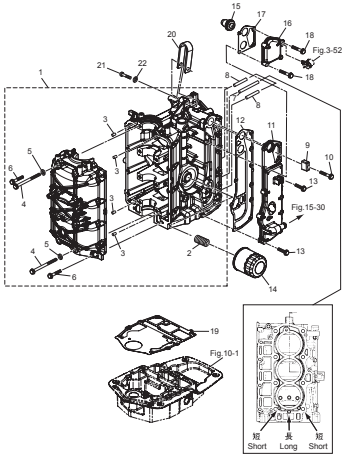


Fig. 2 PISTON · CRANK SHAFT
ピストン・クランクシャフト

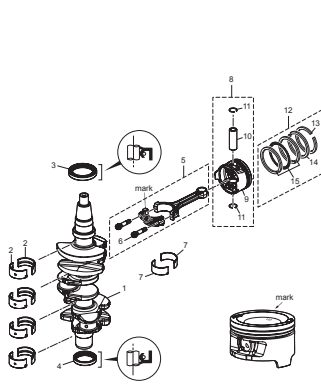


Fig. 3 CYLINDER HEAD · OIL PUMP
シリンダヘッド・オイルポンプ

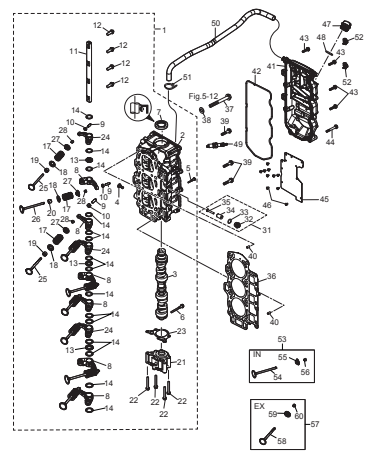


Fig. 4 PULLEY · TIMING BELT
プーリー・タイミングベルト

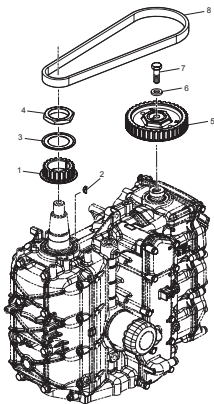


Fig. 5 INTAKE MANIFOLD
インテークマニホールド

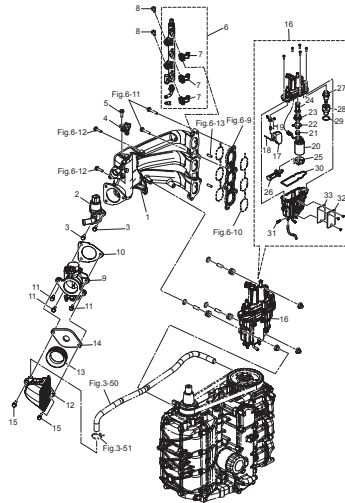


Fig. 6 FUEL SYSTEM
フエエルシステム

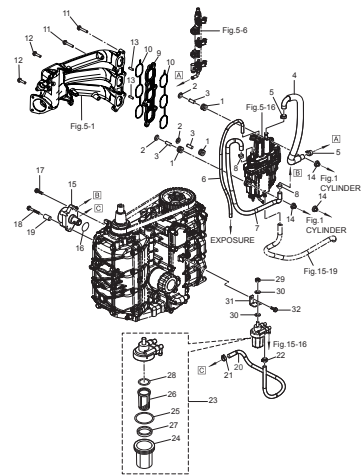


Fig. 7 MAGNETO
マグネット

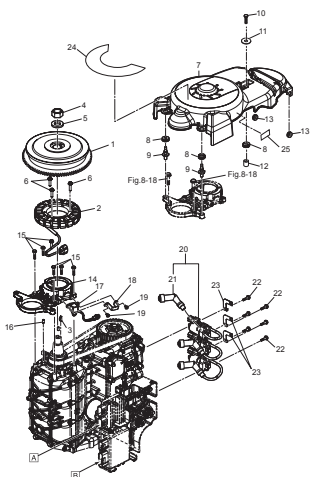


Fig. 8 ELECTRIC PARTS (STARTER MOTOR)
エレクトリックパーツ (スタータモータ)

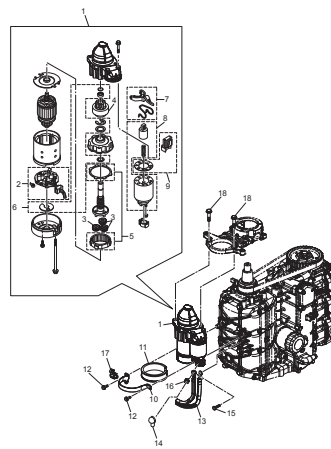


Fig. 9 ELECTRIC PARTS
エレクトリックパーツ

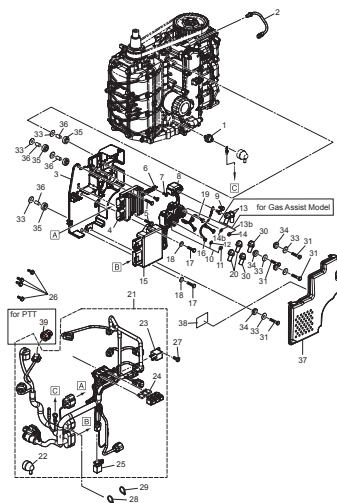


Fig. 10 DRIVE SHAFT HOUSING
ドライブシャフトハウジング

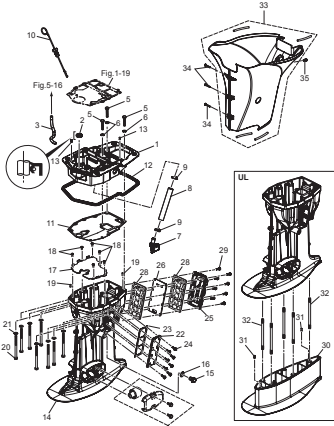


Fig. 11 GEAR CASE (DRIVE SHAFT)
ギヤケース (ドライブシャフト)

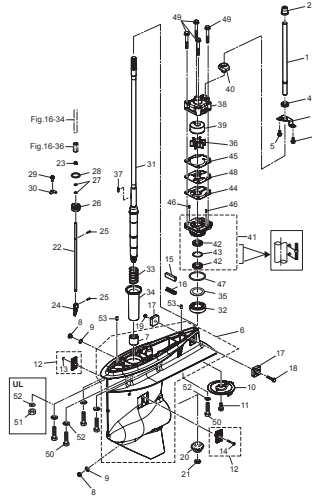


Fig. 12 GEAR CASE (PROPELLER SHAFT)
ギヤケース (プロペラシャフト)

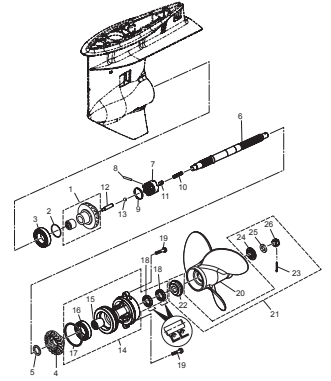


Fig. 13 BRACKET
ブラケット

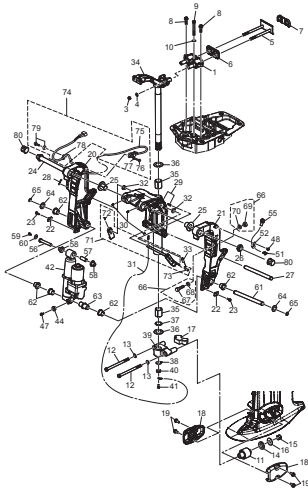


Fig. 14 POWER TRIM & TILT
パワートリム & チルト

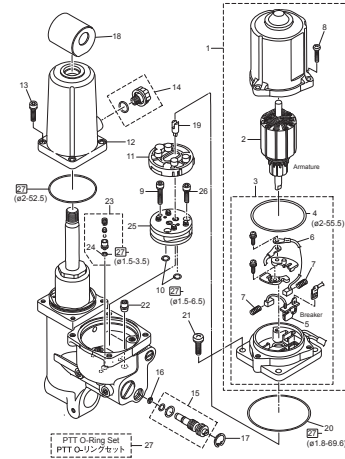


Fig. 15 BOTTOM COWL
ボトムカウル

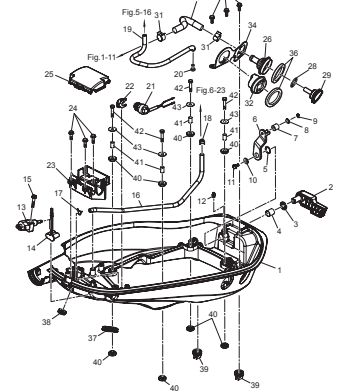


Fig. 16 SHIFT · THROTTLE
シフト・スロットル

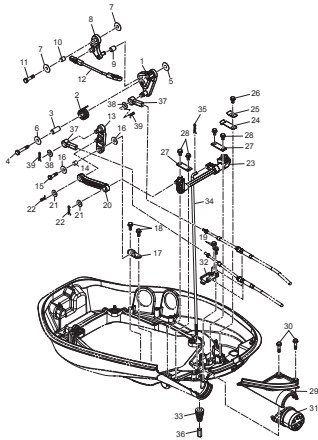


Fig. 17 STERRING
ステアリング

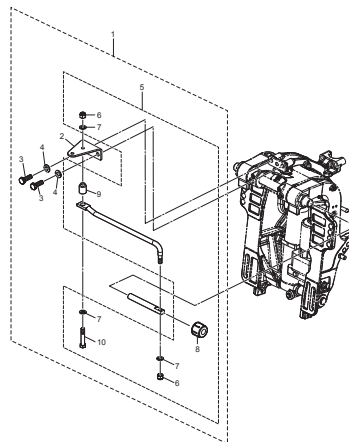


Fig. 18 TOP COWL
トップカウル

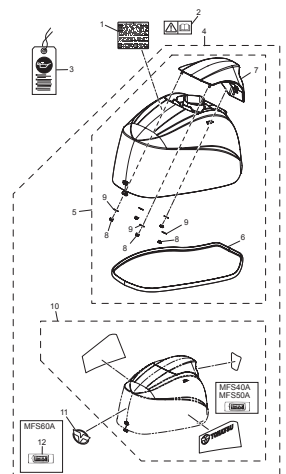


Fig. 19 FUEL TANK
 フュエルタンク

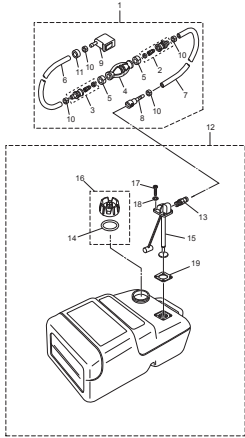


Fig. 20 MULTI TILLER HANDLE
 マルチティラーハンドル

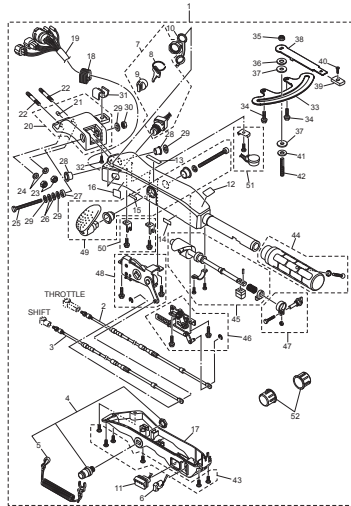


Fig. 21 COMPONENT PARTS OF REMOTE CONTROL
 リモコンボックス構成部品

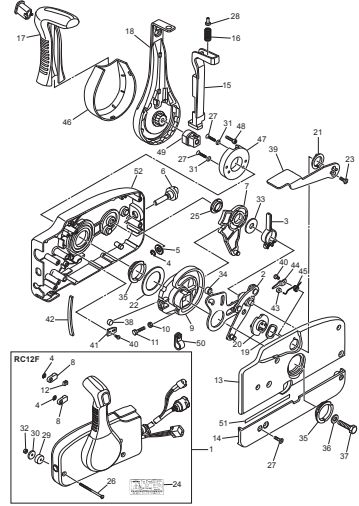


Fig. 22 COMPONENT PARTS OF REMOTE CONTROL (ELECTRIC PARTS)
 リモコンボックス構成部品 (電装品関係)

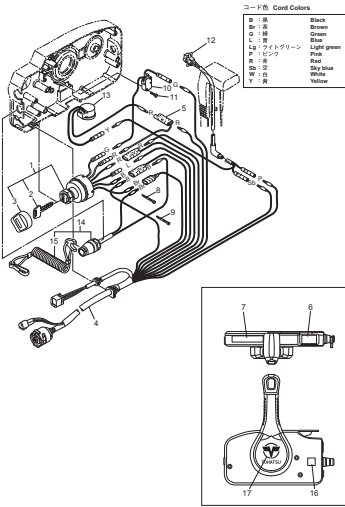


Fig. 23 OPTIONAL PARTS - ACCESSORIES
 オプションパーツ・アクセサリ

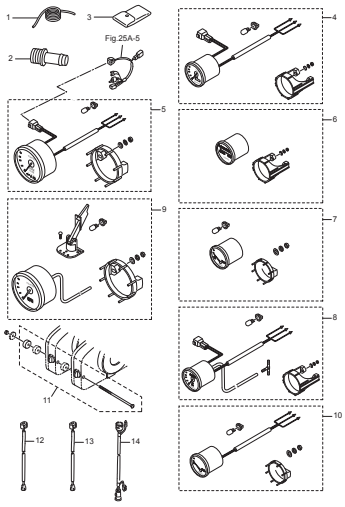


Fig. 23A OPTIONAL PARTS (1)
 オプションパーツ (1)

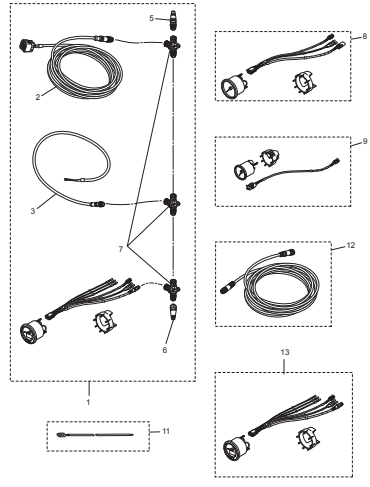


Fig. 24 OPTIONAL PARTS (2)
 オプションパーツ (2)

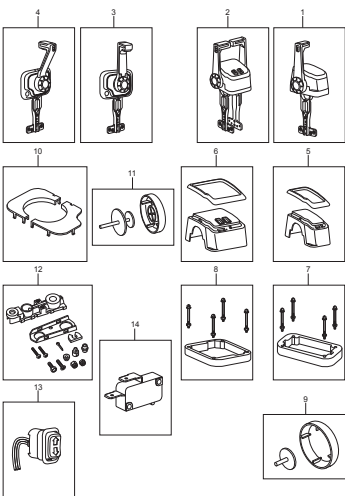


Fig. 25A RIGGING KIT (1)
 リギングキット (1)

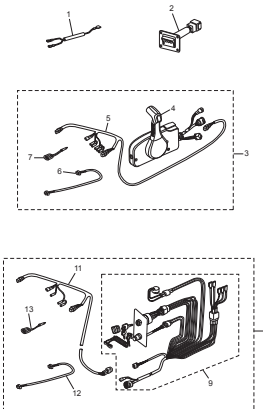


Fig. 25B RIGGING KIT (2)
 リギングキット (2)

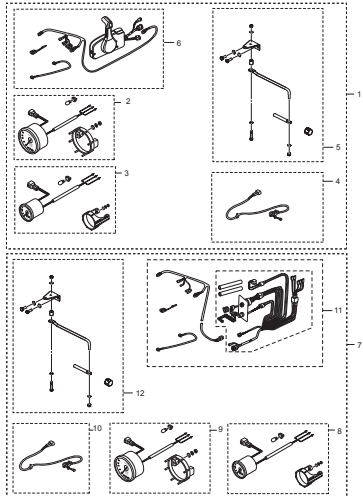
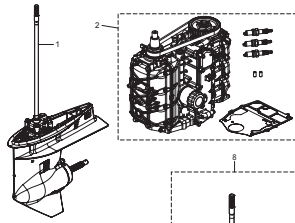


Fig. 26 ASSEMBLY · KIT PARTS
アッセンブリ・キットパーツ



3 POWER HEAD GASKET SET

パワーヘッドガスケットセット

4 LOWER UNIT GASKET SET

ロウユニットガスケットセット

5 TILT LIMIT SWITCH KIT

チルトリミットスイッチキット

6 WATER PUMP REPAIR KIT

ウォーターポンプリアペアキット

7 WATER PUMP KIT (CHROME PLATED)

ウォーターポンプキット (クロムメッキ)

8 MAINTENANCE KIT

メンテナンスキット

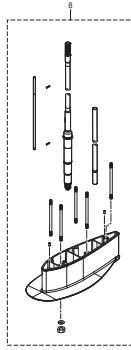
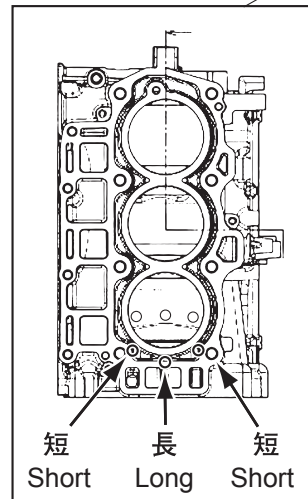
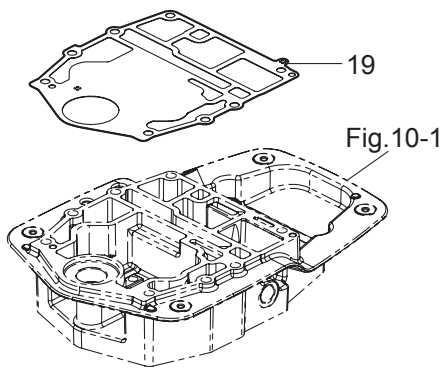
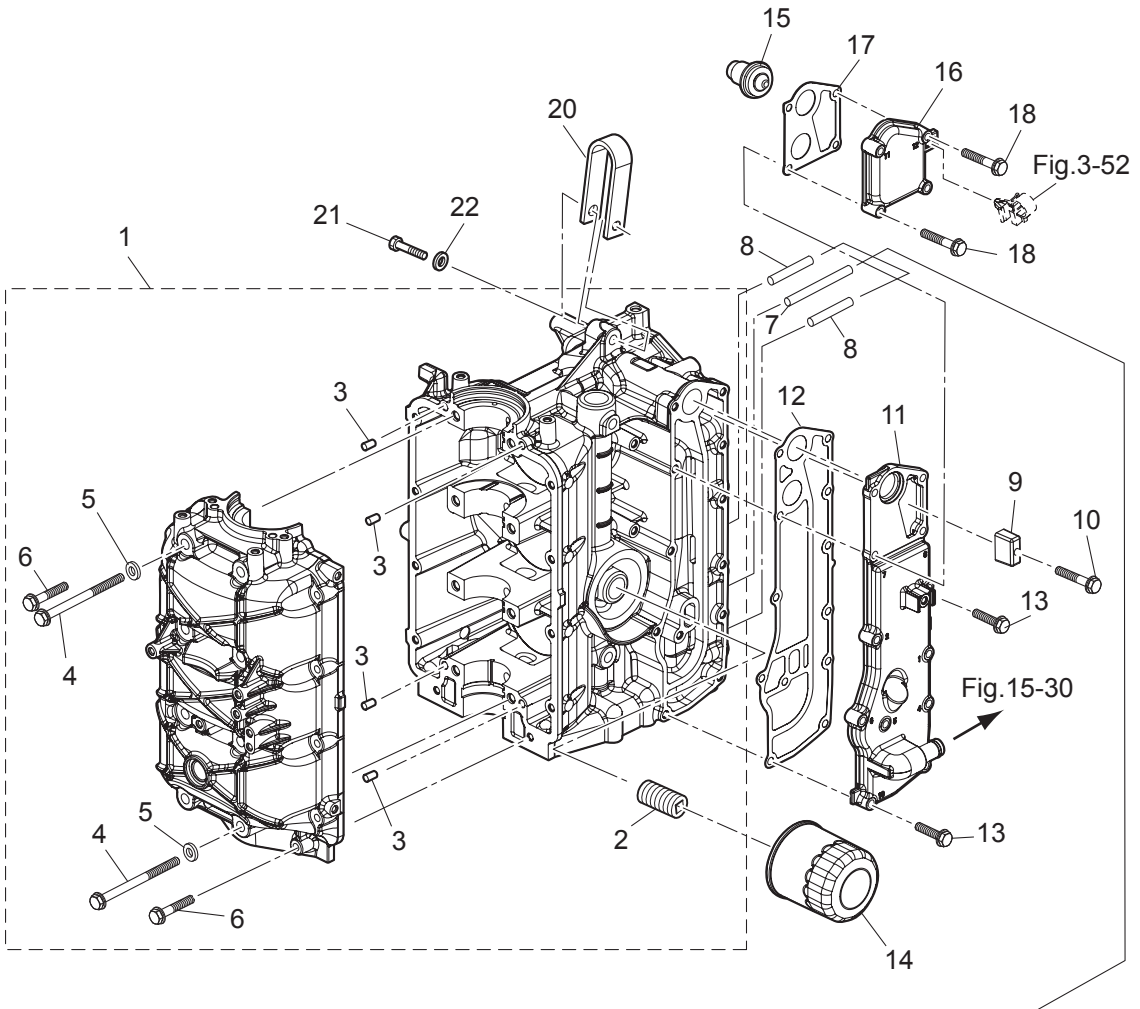


Fig. 1

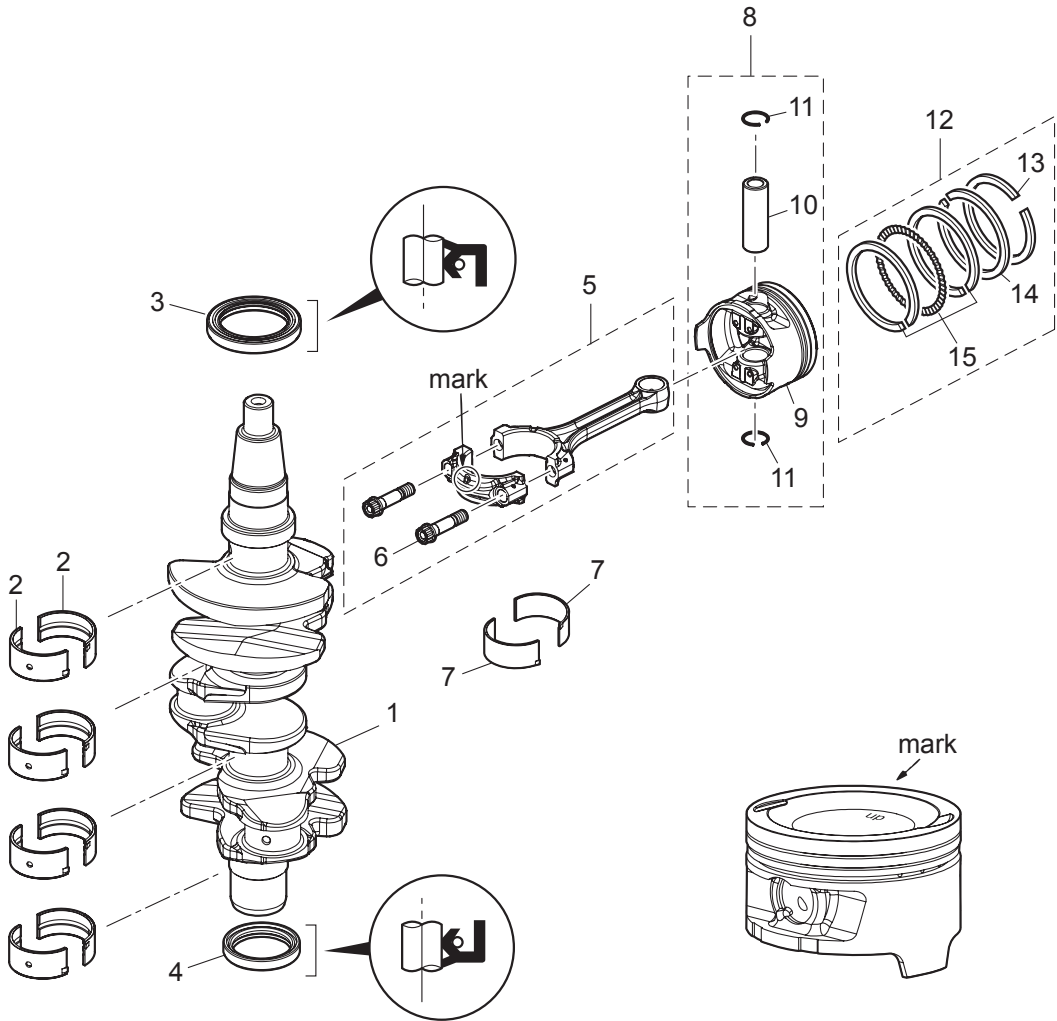
CYLINDER · CRANK CASE
シリンダ・クランクケース



| Ref.No. 見出番号 | Part No. 部品番号 | Description 部 品 名 | Q'ty/個数 | Remarks 備 考 |
|-----------------|------------------|---|---------|----------------|
| | | | MFS60A | |
| 1-1 | 3KYB01100-0 | CYL BLOCK & CRANKCASE ASSY シリンダブロック&クランクケースアッソ | 1 | |
| 1-2 | 3H8-07636-0 | * OIL FILTER BOLT * オイルフィルタボルト | 1 | |
| 1-3 | 345-011111-0 | * DOWEL PIN 6-12 * ダウエルピン 6-12 | 4 | |
| 1-4 | 3R0-01113-1 | * BOLT 8-90 * ボルト 8-90 | 8 | |
| 1-5 | 940103-0800 | * WASHER * ワッシャ | 8 | |
| 1-6 | 3KY-01114-0 | * BOLT M6-35 * ボルト | 10 | |
| 1-7 | 3KY-01195-0 | WATER JACKET INSERT (R) ウォータージャケットインサート (R) | 1 | Long |
| 1-8 | 3KY-01196-0 | WATER JACKET INSERT (L) L=35 ウォータージャケットインサート (L) | 2 | Short |
| 1-9 | 3B7-60218-1 | ANODE アノード | 1 | |
| 1-10 | 910103-5635 | BOLT ボルト | 1 | |
| 1-11 | 3KYB02300-0 | EXHAUST COVER ASSY エキゾーストカバーアッソ | 1 | |
| 1-12 | 3KY-02305-0 | EXHAUST COVER GASKET エキゾーストカバーガスケット | 1 | |
| 1-13 | 9101E3-5625 | BOLT ボルト | 8 | |
| 1-14 | 3BJ-07615-0 | OIL FILTER オイルフィルタアッソ | 1 | |
| 1-15 | 3KY-01030-0 | THERMOSTAT サーモスタット | 1 | Mark 60 |
| 1-16 | 3KYB01031-0 | THERMOSTAT CAP サーモスタットキャップ | 1 | |
| 1-17 | 3KY-01032-0 | THERMOSTAT CAP GASKET サーモスタットキャップガスケット | 1 | |
| 1-18 | 9101E3-5635 | BOLT ボルト | 4 | |
| 1-19 | 3KY-01303-0 | ENGINE BASEMENT GASKET エンジンベースガスケット | 1 | |
| 1-20 | 3KY-01513-0 | HANGER ハンガ | 1 | |
| 1-21 | 910114-0835 | BOLT ボルト | 1 | |
| 1-22 | 940103-0800 | WASHER ワッシャ | 1 | |
| | | | | |
| | | | | |
| | | | | |
| | | | | |
| | | | | |
| | | | | |
| | | | | |
| | | | | |
| | | | | |
| | | | | |
| | | | | |

Fig. 2

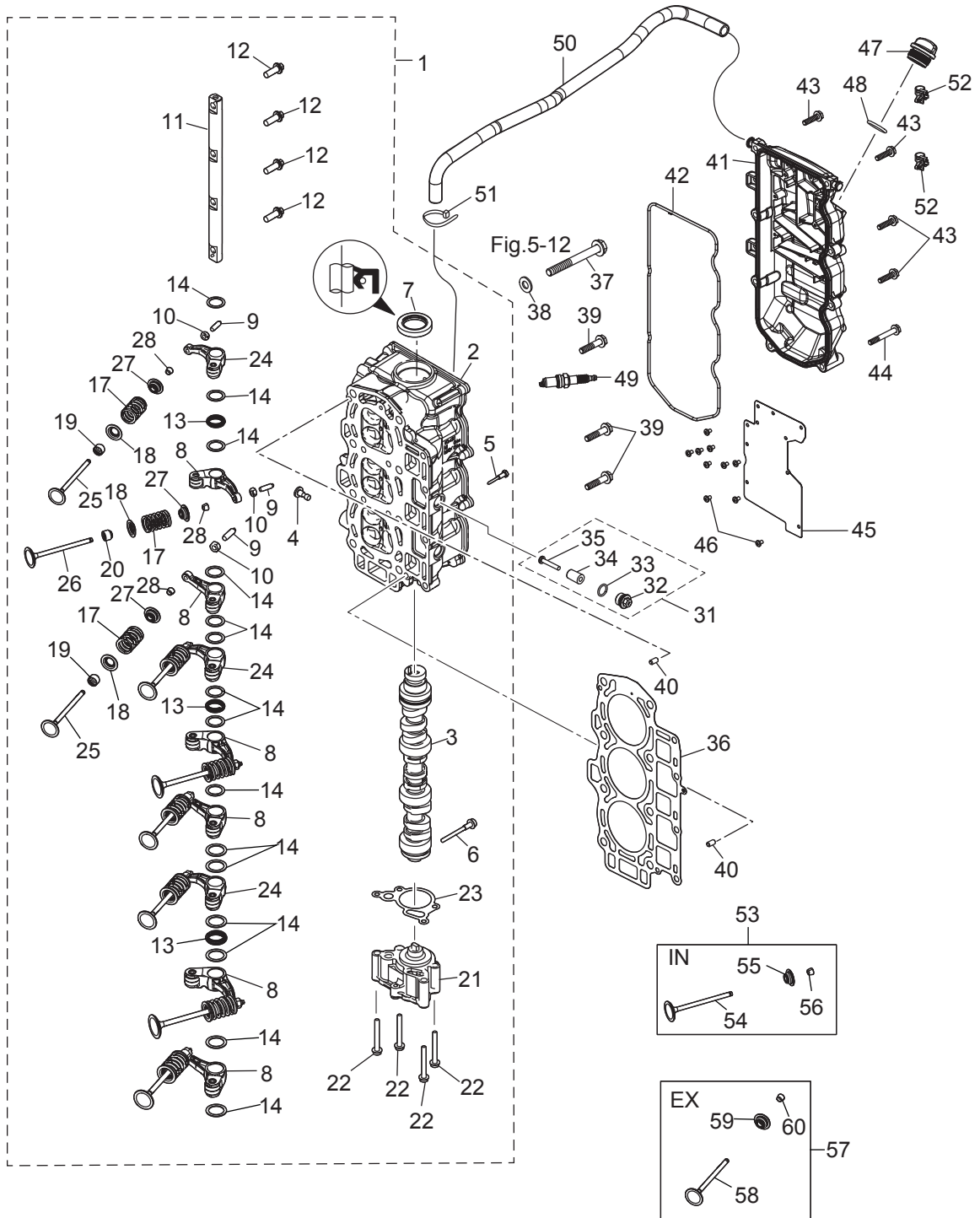
PISTON · CRANK SHAFT
ピストン・クランクシャフト



| Ref.No. 見出番号 | Part No. 部品番号 | Description 部 品 名 | Q'ty/個数 | Remarks 備 考 |
|-----------------|------------------|--|---------|-----------------------------|
| | | | MFS60A | |
| 2-1 | 3KY-00030-1 | CRANKSHAFT ASSY クランクシャフトアッセン | 1 | |
| 2-2 | 1 3KY-07707-0 | PLAIN SHAFT BEARING プレーンシャフトベアリング(ブラウン) | A | Brown see Service Manual |
| 2-2 | 2 3KY-07708-0 | PLAIN SHAFT BEARING プレーンシャフトベアリング(ブラック) | A | Black see Service Manual |
| 2-2 | 3 3KY-07750-0 | PLAIN SHAFT BEARING プレーンシャフトベアリング(ブルー) | A | Blue see Service Manual |
| 2-3 | 3KY-00122-0 | OIL SEAL 50-68-9 オイルシール 50-68-9 | 1 | Upper |
| 2-4 | 3KY-00121-0 | OIL SEAL 38-50-8 オイルシール 38-50-8 | 1 | Lower |
| 2-5 | 3KY-00040-0 | CONNECTING ROD ASSY コンロッドアッセン | 3 | |
| 2-6 | 3KY-00059-0 | * CONNECTING ROD BOLT * コンロッドボルト | 2 | |
| 2-7 | 1 3KY-00080-0 | BIG END BEARING (Brown) ビッグエンドベアリング(ブラウン) | A | Brown see Service Manual |
| 2-7 | 2 3KY-00081-0 | BIG END BEARING (Black) ビッグエンドベアリング(ブラック) | A | Black see Service Manual |
| 2-7 | 3 3KY-00082-0 | BIG END BEARING (Blue) ビッグエンドベアリング(ブルー) | A | Blue see Service Manual |
| 2-8 | 2 3UR-87130-0 | PISTON REPAIR KIT ピストンリペアキット | 3 | |
| 2-8 | 4 3UR-87131-0 | PISTON REPAIR KIT (0.5 O/S) ピストンリペアキット (0.5 O/S) | 3 | |
| 2-9 | 2 3UR-00001-0 | * PISTON * ピストン | 1 | |
| 2-9 | 4 3UR-00004-0 | * PISTON (0.5 O/S) * ピストン (0.5 O/S) | 1 | |
| 2-10 | 3KY-00021-0 | * PISTON PIN * ピストンピン | 1 | |
| 2-11 | 3LC-00024-0 | * PISTON PIN CLIP * ピストンピンクリップ | 2 | |
| 2-12 | 1 3KY-87123-0 | PISTON RING SET ϕ 70 ピストンリングセット | 3 | STD |
| 2-12 | 2 3KY-87124-0 | PISTON RING SET (0.5 O/S) ϕ 70.5(OS) ピストンリングセット (0.5 O/S) | 3 | OPT |
| 2-13 | 1 3KY-00011-0 | * PISTON RING * ピストンリング | 1 | 1st STD |
| 2-13 | 2 3KY-00014-0 | * PISTON RING (0.5 O/S) ϕ 70.5(OS) * ピストンリング (0.5 O/S) | 1 | 1st OPT |
| 2-14 | 1 3KY-00012-0 | * PISTON RING * ピストンリング 2nd | 1 | 2nd STD |
| 2-14 | 2 3KY-00015-0 | * PISTON RING (0.5 O/S) ϕ 70.5(OS) * ピストンリング (0.5 O/S) 2nd | 1 | 2nd OPT |
| 2-15 | 1 3KY-00013-0 | * PISTON RING-OIL * ピストンリング オイル | 1 | Oil STD |
| 2-15 | 2 3KY-00016-0 | * PISTON RING-OIL (0.5 O/S) ϕ 70.5(OS) * ピストンリング オイル (0.5 O/S) | 1 | Oil OPT |
| | | | | |
| | | | | |
| | | | | |
| | | | | |
| | | | | |

Fig. 3

CYLINDER HEAD · OIL PUMP
シリンダヘッド・オイルポンプ



| Ref.No. 見出番号 | Part No. 部品番号 | Description 部 品 名 | Q'ty/個数 | Remarks 備 考 | |
|-----------------|------------------|----------------------|--|----------------|-------|
| | | | MFS60A | | |
| 3-1 | 2 | 3URB01000-0 | CYLINDER HEAD COMPLETE シリンダヘッドコンプリート | 1 | |
| 3-2 | 2 | 3URB01001-0 | * CYLINDER HEAD ASSY * シリンダヘッドアッソ | 1 | |
| 3-3 | 2 | 3UR-07810-0 | * CAMSHAFT ASSY * カムシャフトアッソ | 1 | |
| 3-4 | | 3KY-07960-0 | * LIFTER * リフター | 1 | |
| 3-5 | | 3KY-07962-0 | * LIFTER BOLT * リフターボルト | 1 | |
| 3-6 | | 3KY-07950-0 | * THRUST BOLT * スラストボルト | 1 | |
| 3-7 | | 3V1-00121-0 | * OIL SEAL 30-45-8 * オイルシール 30-45-8 | 1 | |
| 3-8 | 2 | 3WA-07935-0 | * ROCKER ARM * ロッカーアーム | 6 | |
| 3-9 | 2 | 3R0-07238-0 | * ADJUSTING SCREW * アジャストスクリュー | 9 | |
| 3-10 | 2 | 3H8-07237-0 | * ADJUSTING NUT * アジャストナット | 9 | |
| 3-11 | 2 | 3UR-07920-0 | * ROCKER ARM SHAFT * ロッカーアームシャフト | 1 | |
| 3-12 | 2 | 3UR-07922-0 | * ROCKER SHAFT BOLT * ロッカーシャフトボルト | 4 | |
| 3-13 | 2 | 3UR-07925-0 | * ROCKER SHAFT SPRING * ロッカーシャフトスプリング | 3 | |
| 3-14 | 2 | 3UR-07927-0 | * WASHER * ワッシャ | 15 | |
| 3-17 | 2 | 3KY-07903-0 | * VALVE SPRING * バルブスプリング | 9 | |
| 3-18 | 2 | 3KY-07905-0 | * VALVE SPRING SEAT * バルブスプリングシート | 9 | |
| 3-19 | 2 | 3R3-07204-0 | * INTAKE VALVE STEM SEAL * インテークバルブステムシール | 6 | |
| 3-20 | | 3R3-07206-0 | * EXHAUST VALVE STEM SEAL * エキゾーストバルブステムシール | 3 | Green |
| 3-21 | | 3KY-07600-0 | * OIL PUMP ASSY * オイルポンプアッソ | 1 | |
| 3-22 | | 910103-5650 | * BOLT * ボルト | 4 | |
| 3-23 | | 3KY-07653-0 | * OIL PUMP GASKET * オイルポンプガスケット | 1 | |
| 3-24 | | 3UR-07935-0 | * ROCKER ARM * ロッカーアーム | 3 | |
| 3-25 | 2 | 3UR-07901-0 | * INTAKE VALVE * インテークバルブ | 6 | |
| 3-26 | | 3KY-07902-0 | * EXHAUST VALVE φ28 * エキゾーストバルブ | 3 | |
| 3-27 | 2 | 3KY-07921-0 | * RETAINER * リテーナ | 9 | |
| 3-28 | 2 | 3KY-07923-0 | * COTTER * コッター | 18 | |
| 3-31 | | 3KM-01142-0 | * ANODE PLUG ASSY * アノードプラグアッソ | 3 | |
| 3-32 | | 3P0-01143-0 | * ANODE PLUG * アノードプラグ | 1 | |
| 3-33 | | 3T5-10046-0 | * O-RING 1.9-13 * Oリング 1.9-13 | 1 | |

| Ref.No. 見出番号 | Part No. 部品番号 | Description 部 品 名 | Q'ty/個数 | Remarks 備 考 |
|-----------------|------------------|--|---------|---|
| | | | MFS60A | |
| 3-34 | 3P0-60218-0 | * ANODE * アノード | 1 | |
| 3-35 | 921503-0530 | * SCREW * スクリュ | 1 | |
| 3-36 | 3KY-01005-0 | CYLINDER HEAD GASKET シリンダヘッドガスケット | 1 | |
| 3-37 | 3KY-01013-0 | CYLINDER HEAD BOLT M10-90 シリンダヘッドボルト M10-90 | 8 | |
| 3-38 | 940221-1000 | WASHER ワッシャ | 8 | |
| 3-39 | 3BJ-61017-1 | BOLT 8-P1.25 ボルト 8-P1.25 | 4 | |
| 3-40 | 345-01111-0 | DOWEL PIN 6-12 ダウエルピン 6-12 | 2 | |
| 3-41 | 3KYB01020-0 | CYLINDER HEAD COVER ASSY シリンダヘッドカバーアッシー | 1 | |
| 3-42 | 3KY-01024-0 | CYLINDER HEAD COVER GASKET シリンダヘッドカバーガスケット | 1 | |
| 3-43 | 910103-5625 | BOLT ボルト | 6 | |
| 3-44 | 910103-5645 | BOLT ボルト | 2 | |
| 3-45 | 3KY-07731-0 | BREATHER CHAMBER COVER ブリーザチャンバカバー | 1 | |
| 3-46 | 921521-0408 | SCREW スクリュ | 10 | |
| 3-47 | 3R0-71015-1 | OIL FILLER CAP オイルフィラキャップ | 1 | |
| 3-48 | 3R0-07422-0 | O-RING 3.1-24.4 Oリング 3.1-24.4 | 1 | |
| 3-49 | 9701-1-1121 | SPARK PLUG (IKR6G8) スパークプラグ (IKR6G8) | 3 | |
| 3-50 | 3KY-07735-0 | BREATHER HOSE ブリーザホース | 1 | Cylinder Head Cover -Intake Silencer |
| 3-51 | 3T5-84398-0 | BAND 104 バンド | 1 | |
| 3-52 | 3KY-84398-0 | BAND バンド リードワイヤ | 3 | |
| 3-53 | 2 3UR-07895-0 | INTAKE VALVE KIT インテークバルブキット | 1 | |
| 3-54 | 2 3UR-07901-0 | * INTAKE VALVE * インテークバルブ | 6 | |
| 3-55 | 2 3KY-07921-0 | * RETAINER * リテーナ | 6 | |
| 3-56 | 2 3KY-07923-0 | * COTTER * コッタ | 12 | |
| 3-57 | 3KY-07896-1 | EXHAUST VALVE KIT エキゾーストバルブキット | 1 | |
| 3-58 | 3KY-07902-0 | * EXHAUST VALVE ϕ 28 * エキゾーストバルブ | 3 | |
| 3-59 | 3KY-07921-0 | * RETAINER * リテーナ | 3 | |
| 3-60 | 3KY-07923-0 | * COTTER * コッタ | 6 | |
| | | | | |
| | | | | |

Fig. 4

PULLEY · TIMING BELT
プーリ・タイミングベルト

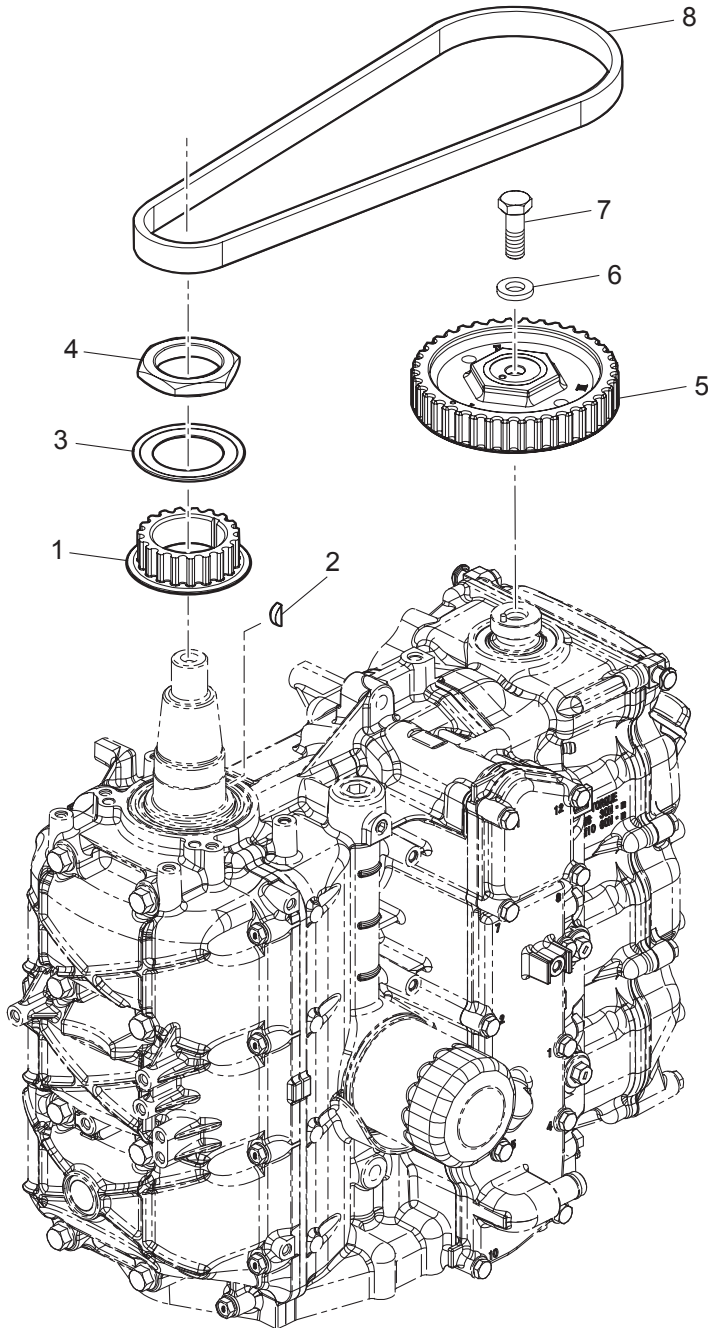
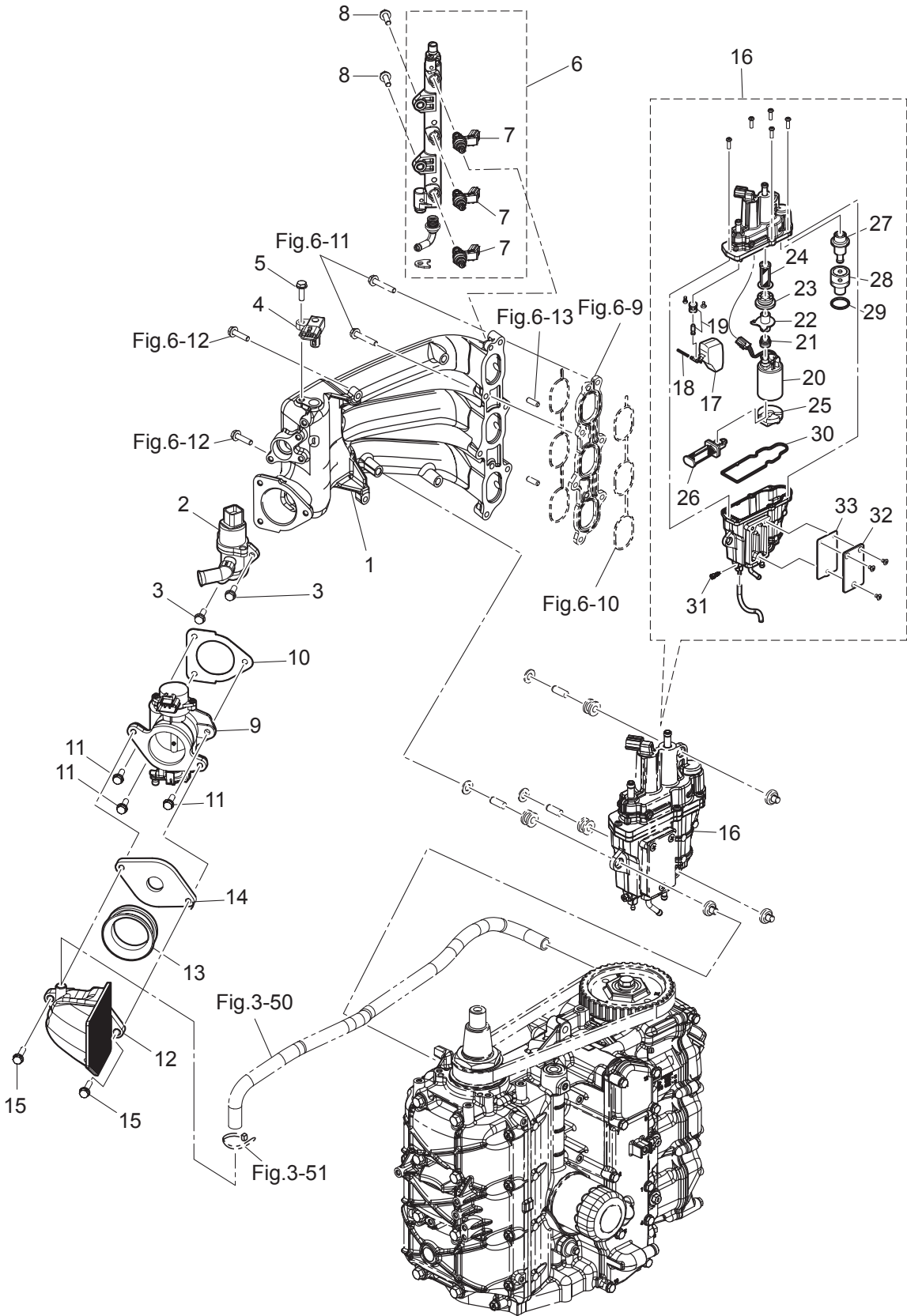


Fig. 5

INTAKE MANIFOLD
インテークマニホールド



| Ref.No. 見出番号 | Part No. 部品番号 | Description 部 品 名 | Q'ty/個数 | Remarks 備 考 |
|-----------------|------------------|---|---------|--------------------------|
| | | | MFS60A | |
| 5-1 | 2 | 3UR-02091-0 INTAKE MANIFOLD インテークマニホールド | 1 | |
| 5-2 | | 3KY-10211-0 ISC VALVE ISCバルブ | 1 | Idle Speed Control Valve |
| 5-3 | | 910103-5620 BOLT ボルト | 2 | |
| 5-4 | | 3KY-10214-0 MAP SENSOR MAPセンサ | 1 | |
| 5-5 | | 910103-5620 BOLT ボルト | 1 | |
| 5-6 | | 3KY-10200-0 FUEL RAIL ASSY フュエルレールアッソ | 1 | |
| 5-7 | | 3KY-10300-0 * FUEL INJECTOR ASSY * フュエルインジェクタアッソ | 3 | |
| 5-8 | | 910103-5620 BOLT ボルト | 2 | |
| 5-9 | 2 | 3UR-10100-0 THROTTLE BODY ASSY スロットルボディアッソ | 1 | |
| 5-10 | | 3KY-10104-0 GASKET ガスケット スロットルボディ | 1 | |
| 5-11 | | 910103-5620 BOLT ボルト | 3 | |
| 5-12 | | 3KY-02409-0 INTAKE SILENCER ASSY インテークサイレンサアッソ | 1 | |
| 5-13 | | 3KY-02418-0 GASKET ガスケット | 1 | |
| 5-15 | | 910103-5625 BOLT ボルト | 2 | |
| 5-16 | | 3KY-10150-1 VAPOR SEPARATOR ASSY ベーパーセパレータアッソ | 1 | |
| 5-17 | | 3KY-03230-0 * FLOAT * フロート | 1 | |
| 5-18 | | 3KY-03232-0 * FLOAT ARM PIN * フロートアームピン | 1 | |
| 5-19 | | 3KY-03239-0 * FLOAT VALVE ASSY * フロートバルブアッソ (W/バルブピン) | 1 | |
| 5-20 | | 3KY-04302-0 * FUEL FEED PUMP * フュエルフィードポンプ | 1 | Upper |
| 5-21 | | 3KY-04319-1 * GROMMET * グロメット | 1 | Upper |
| 5-22 | | 3KY-04325-0 * FUEL FEED PUMP JOINT * フュエルフィードポンプジョイント | 1 | Upper |
| 5-23 | | 3KY-04313-0 * GROMMET * グロメット | 1 | Upper |
| 5-24 | | 3KY-04321-0 * FILTER (OUTLET) * フィルタ(アウトレット) | 1 | Lower |
| 5-25 | | 3KY-04314-0 * GROMMET * グロメット FFP 口 | 1 | Lower |
| 5-26 | | 3KY-04322-0 * FILTER (INLET) * フィルタ(インレット) | 1 | |
| 5-27 | | 3KY-10154-0 * FUEL REGULATOR * フュエルレギュレータ | 1 | |
| 5-28 | | 3KY-10157-0 * HOLDER * ホルダ | 1 | |
| 5-29 | | 3KY-10095-0 * O-RING * Oリング | 1 | |
| 5-30 | | 3KY-03235-0 * O-RING * Oリング | 1 | |

Fig. 5

INTAKE MANIFOLD
インテークマニホールド

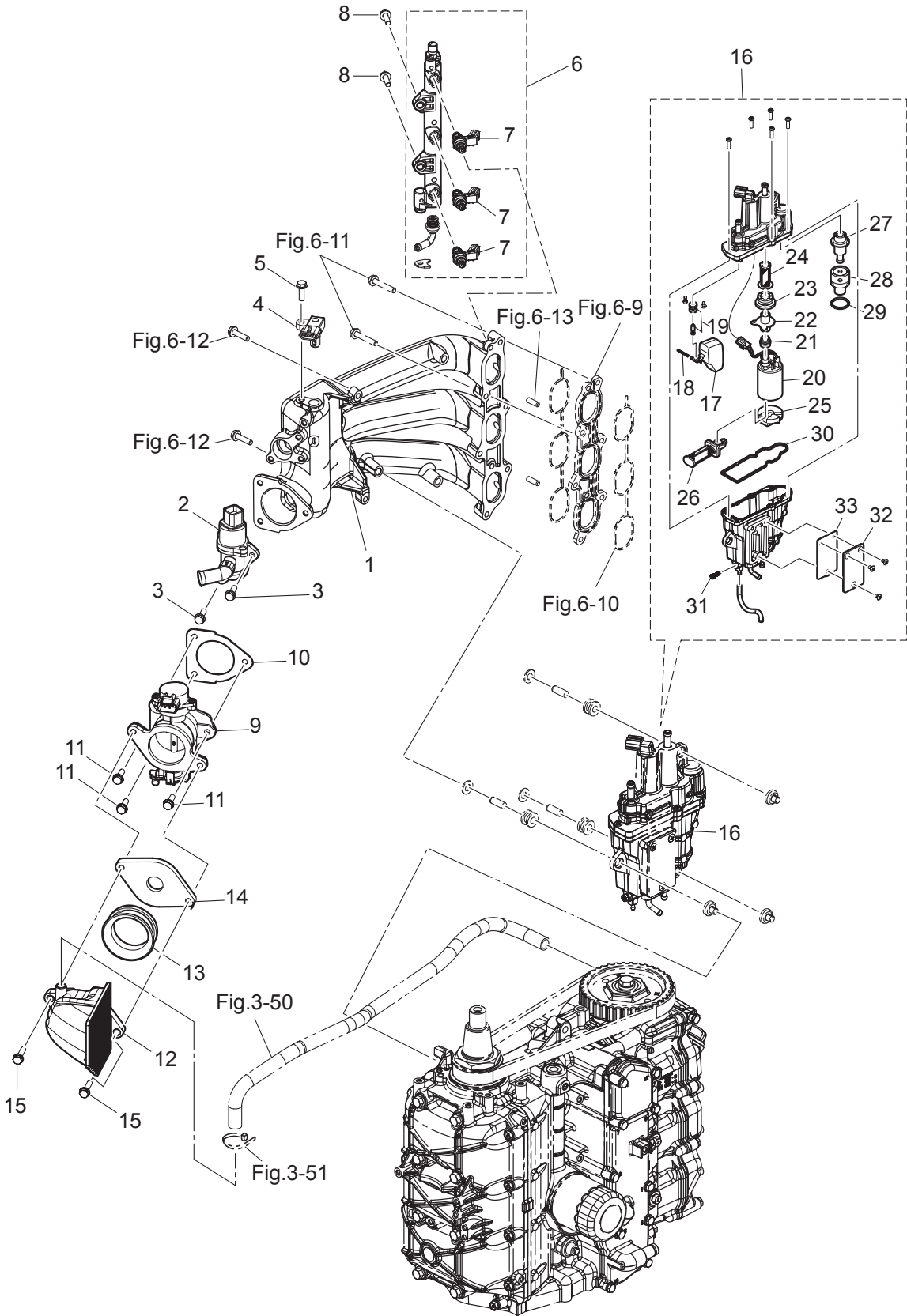
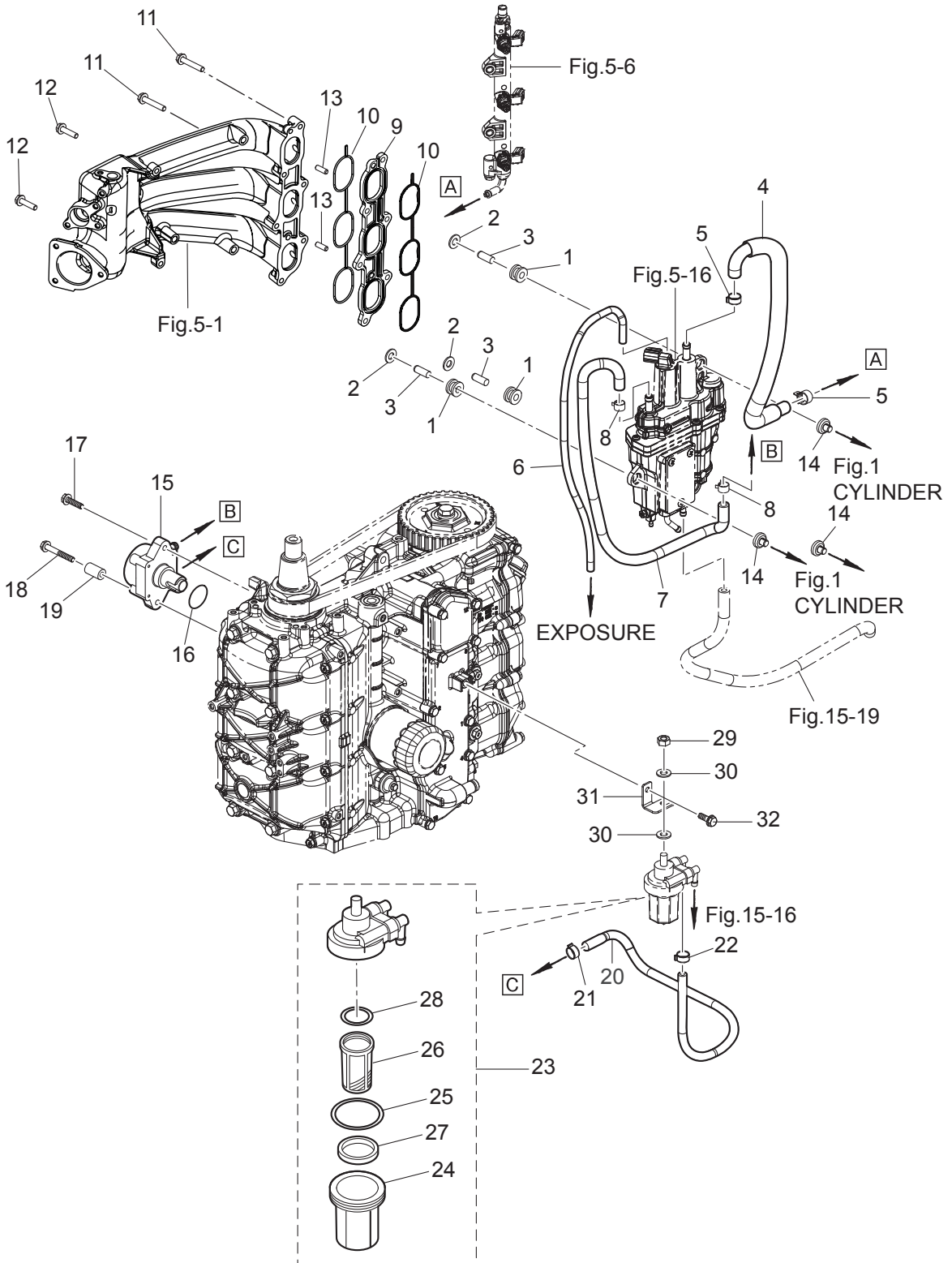


Fig. 6

FUEL SYSTEM
フュエルシステム



| Ref.No. 見出番号 | Part No. 部品番号 | Description 部 品 名 | Q'ty/個数 | Remarks 備 考 |
|-----------------|------------------|--|---------|--|
| | | | MFS60A | |
| 6-1 | 3KY-06920-0 | RUBBER MOUNT ラバーマウント | 3 | |
| 6-2 | 940103-0800 | WASHER ワッシャ | 3 | |
| 6-3 | 3KY-01080-0 | PIN φ8-22 ピン φ8-22 | 3 | |
| 6-4 | 3KY-02165-0 | FUEL HOSE W/PROTECTOR フュエルホース W/プロテクタ | 1 | V/Separator-Fuel Rail EPA-KRI-15G |
| 6-5 | 3AC-10087-0 | CLAMP φ16.8 クランプ φ16.8 | 2 | |
| 6-6 | 3KY-02203-0 | FUEL HOSE 4-9 フュエルホース | 1 | V/Separator-Exposure |
| 6-7 | 2 3UR-04085-0 | FUEL HOSE W/PROTECTOR フュエルホース W/プロテクタ | 1 | |
| 6-7 | 4 3UR-04077-0 | FUEL HOSE W/PROTECTOR フュエルホース W/プロテクタ | 1 | Low Permeation Parts EPA-KRI-15G |
| 6-8 | 345-70114-1 | CLIP φ11.3 クリップ φ11.3 | 2 | |
| 6-9 | 2 3UR-03952-0 | INSULATOR インシュレータ | 1 | |
| 6-10 | 2 3UR-02012-0 | O-RING リング | 2 | |
| 6-11 | 910103-5635 | BOLT ボルト | 6 | |
| 6-12 | 910103-5625 | BOLT ボルト | 2 | |
| 6-13 | 3B2-01111-0 | DOWEL PIN 6-16 ダウエルピン 6-16 | 2 | |
| 6-14 | 3KY-10155-0 | BUSHING ブッシング | 3 | |
| 6-15 | 2 3UR-04000-0 | FUEL PUMP ASSY フュエルポンプアッセン | 1 | |
| 6-16 | 2 3UR-62415-0 | O-RING リング | 1 | |
| 6-17 | 2 910103-5620 | BOLT ボルト | 1 | |
| 6-18 | 2 910103-5640 | BOLT ボルト | 1 | |
| 6-19 | 3KY-02605-0 | SPACER 6.2-13-22 スペーサ 6.2-13-22 | 1 | |
| 6-20 | 1 3KY-04060-0 | LOW PERMEATION HOSE φ11.3-φ7~φ5-φ10,L=445 ローパーミエーションホース | 1 | Low Permeation Part USA EPA-KRI-15G |
| 6-20 | 2 3KY-02211-0 | FUEL HOSE 5-10,L=445 フュエルホース | 1 | Fuel Filter-Fuel Pump STD |
| 6-21 | 345-70114-1 | CLIP φ11.3 クリップ φ11.3 | 1 | |
| 6-22 | 3GT-35143-0 | CLIP φ9.4 クリップ | 1 | |
| 6-23 | 3T5-02230-0 | FUEL FILTER ASSY フュエルフィルタアッセン | 1 | |
| 6-24 | 3B7-02237-0 | * CUP * カップ | 1 | |
| 6-25 | 3B7-02235-0 | * O-RING * リング A | 1 | |
| 6-26 | 3B7-02234-0 | * FILTER * フィルタ | 1 | |
| 6-27 | 3T5-02229-0 | * FLOAT * フロート フュエルフィルタ | 1 | |

Fig. 6

FUEL SYSTEM
フュエルシステム

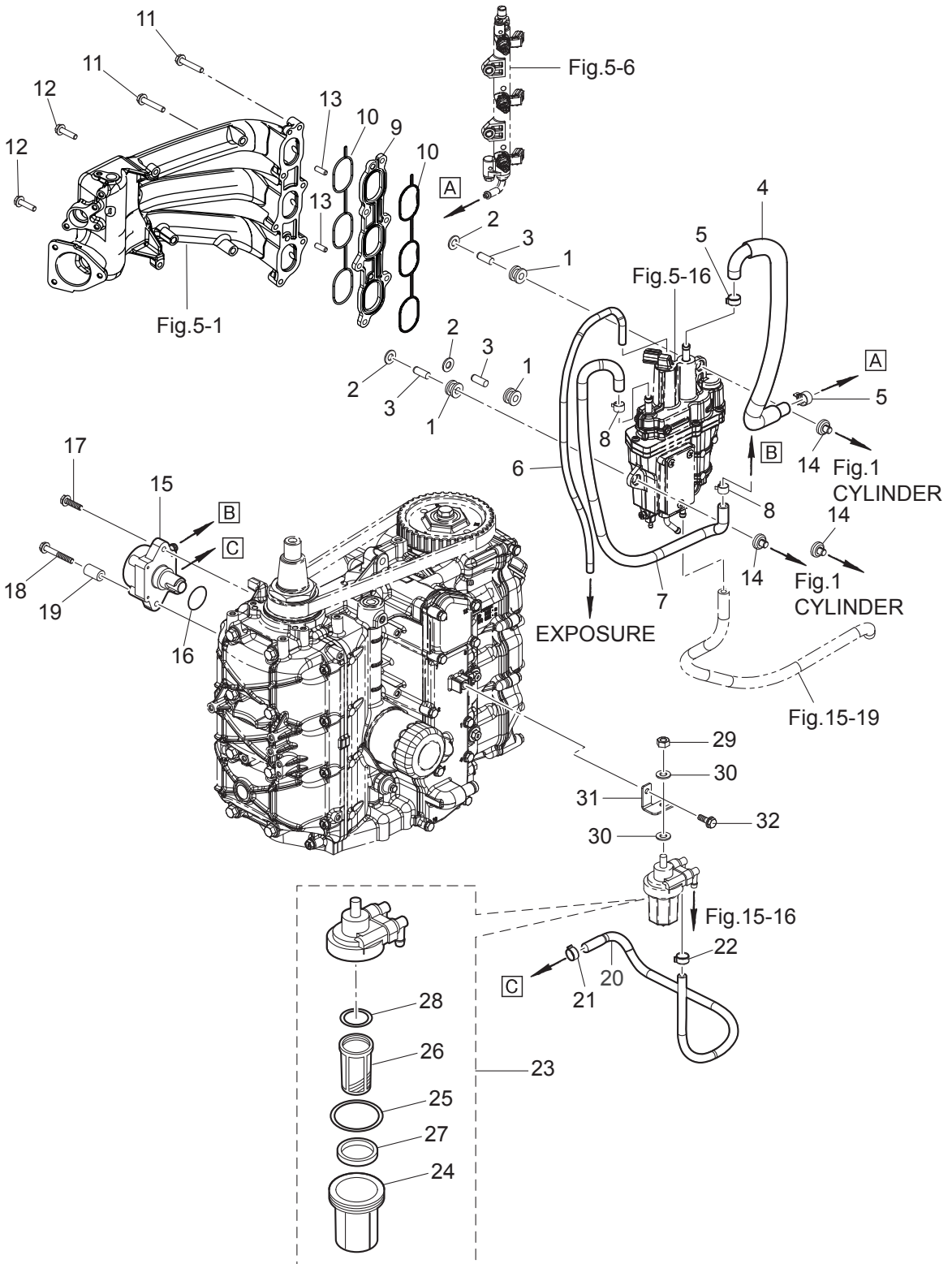
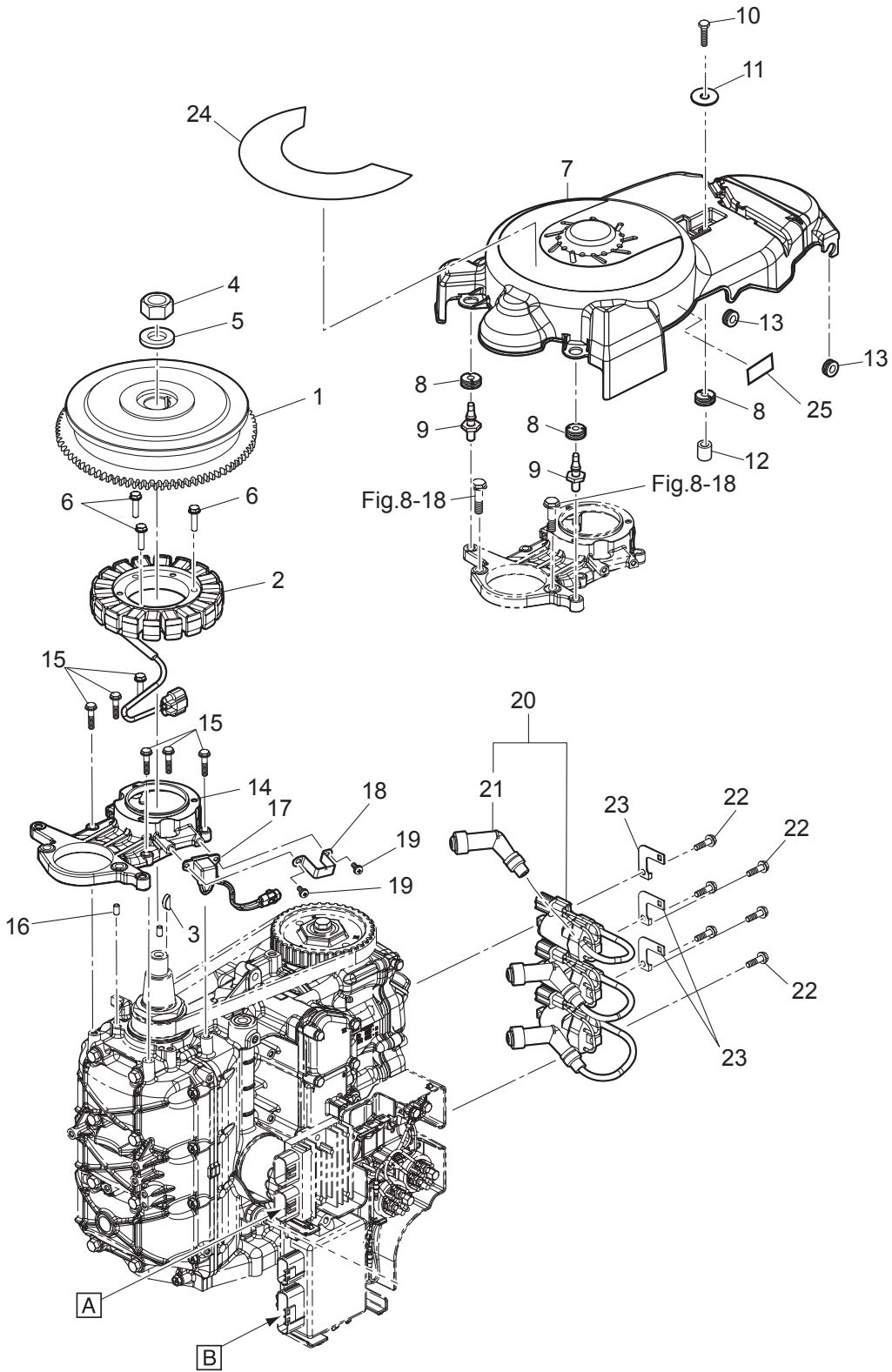


Fig. 7

MAGNETO
マグネト



| Ref.No. 見出番号 | Part No. 部品番号 | Description 部 品 名 | Q'ty/個数 | Remarks 備 考 |
|-----------------|------------------|--|---------|--|
| | | | MFS60A | |
| 7-1 | 3KY-06191-0 | FLYWHEEL W/GEAR フライホイール W/ギヤ | 1 | |
| 7-2 | 3KY-06123-0 | ALTERNATOR ASSY オルタネーターアッセン | 1 | |
| 7-3 | 334-00131-0 | KEY 19-7-5 キー 19-7-5 | 1 | Magneto |
| 7-4 | 3C7-00132-0 | NUT 20-P1.25 ナット 20-P1.25 | 1 | |
| 7-5 | 3C7-00133-0 | WASHER 20.5-37-5 ワッシャ 20.5-37-5 | 1 | |
| 7-6 | 910103-5625 | BOLT ボルト | 3 | |
| 7-7 | 3KY-06301-0 | RING GEAR COVER リングギヤカバー | 1 | |
| 7-8 | 3T1-67005-0 | GROMMET 16-2.5 グロメット 16-2.5 | 3 | |
| 7-9 | 1E0-36056-0 | HOOK フックカバー | 2 | |
| 7-10 | 910103-0620 | BOLT ボルト | 1 | |
| 7-11 | 3R0-66308-0 | WASHER 6-16-1.5 ワッシャ 6-16-1.5 | 1 | |
| 7-12 | 3A0-76079-0 | COLLAR 6.2-9-7.4 カラー 6.2-9-7.4 | 1 | |
| 7-13 | 172-36008-0 | GROMMET 13-2 グロメット 13-2 | 2 | |
| 7-14 | 3KY-06008-0 | COIL BRACKET コイルブラケット | 1 | |
| 7-15 | 910103-5625 | BOLT ボルト | 6 | |
| 7-16 | 345-01111-0 | DOWEL PIN 6-12 ダウエルピン 6-12 | 2 | Cylinder Block-Coil Bracket |
| 7-17 | 3KY-06071-0 | PULSAR COIL パルサーコイル | 1 | |
| 7-18 | 3KY-06070-0 | PULSAR COIL GUARD パルサーコイルガード | 1 | |
| 7-19 | 921503-5512 | SCREW スクリュー | 2 | |
| 7-20 | 2 3UR-06469-0 | IGNITION COIL W/R-CAP イグニッションコイル W/R-キャップ | 3 | |
| 7-21 | 3AC-06999-0 | * PLUG CAP W/RESISTANCE *プラグキャップ W/レジスタンス | 1 | |
| 7-22 | 910103-5620 | BOLT ボルト | 6 | |
| 7-23 | 3KY-76174-0 | STAY ステー | 3 | |
| 7-24 | 1 3KZ-72181-1 | CAUTION DECAL (B) コーションデカル (B) | 1 | for EU |
| 7-24 | 2 3KY-72181-1 | CAUTION DECAL (B) コーションデカル (B) | 1 | for DO/US(MFS40A MFS50A) for US(MFS60A) |
| 7-25 | 3KY-72194-0 | FUSE DECAL ヒューズデカル | 1 | |
| | | | | |
| | | | | |
| | | | | |

Fig. 8 ELECTRIC PARTS (STARTER MOTOR)
 エレクトリックパーツ(スタータモータ)

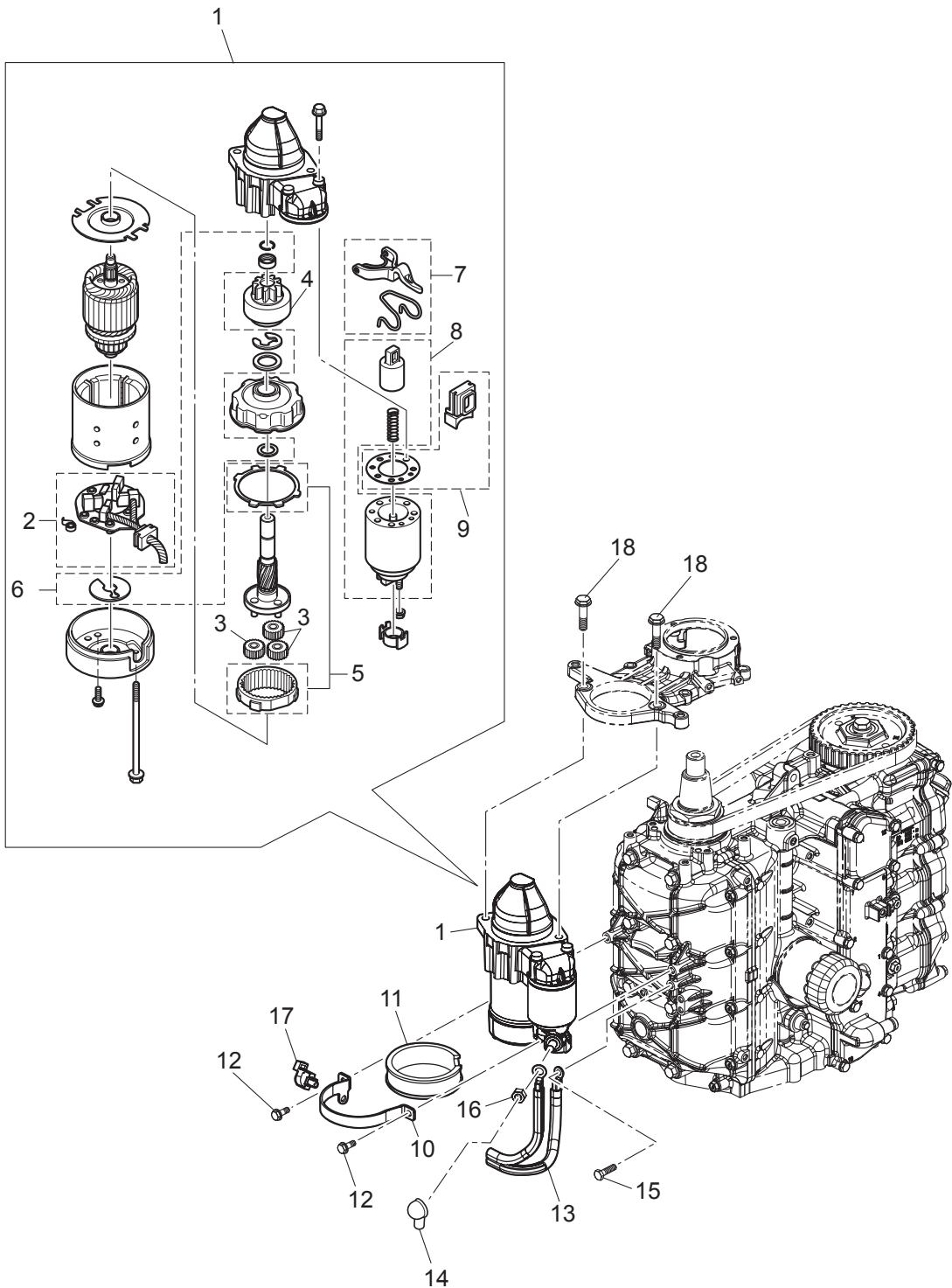
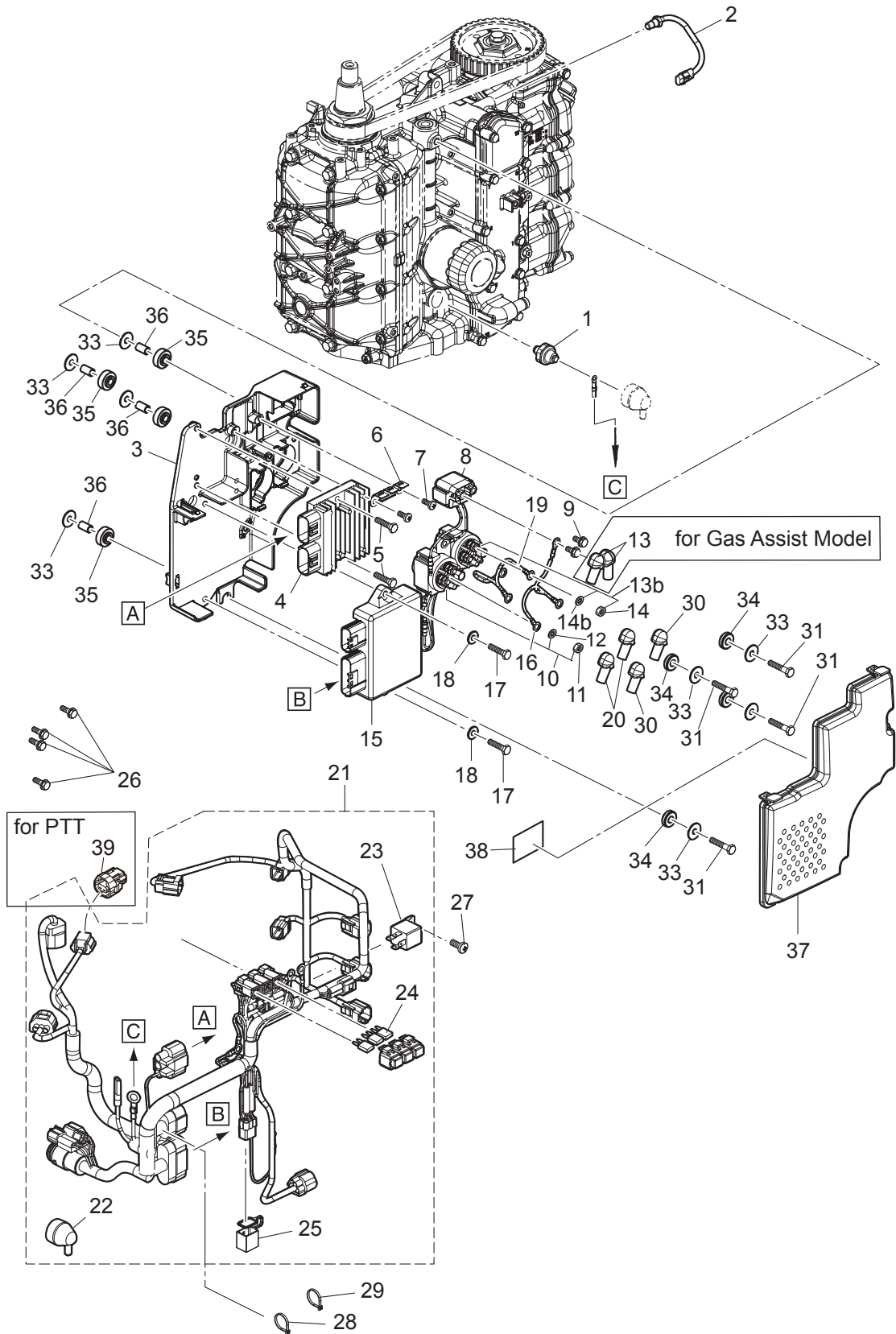


Fig. 9

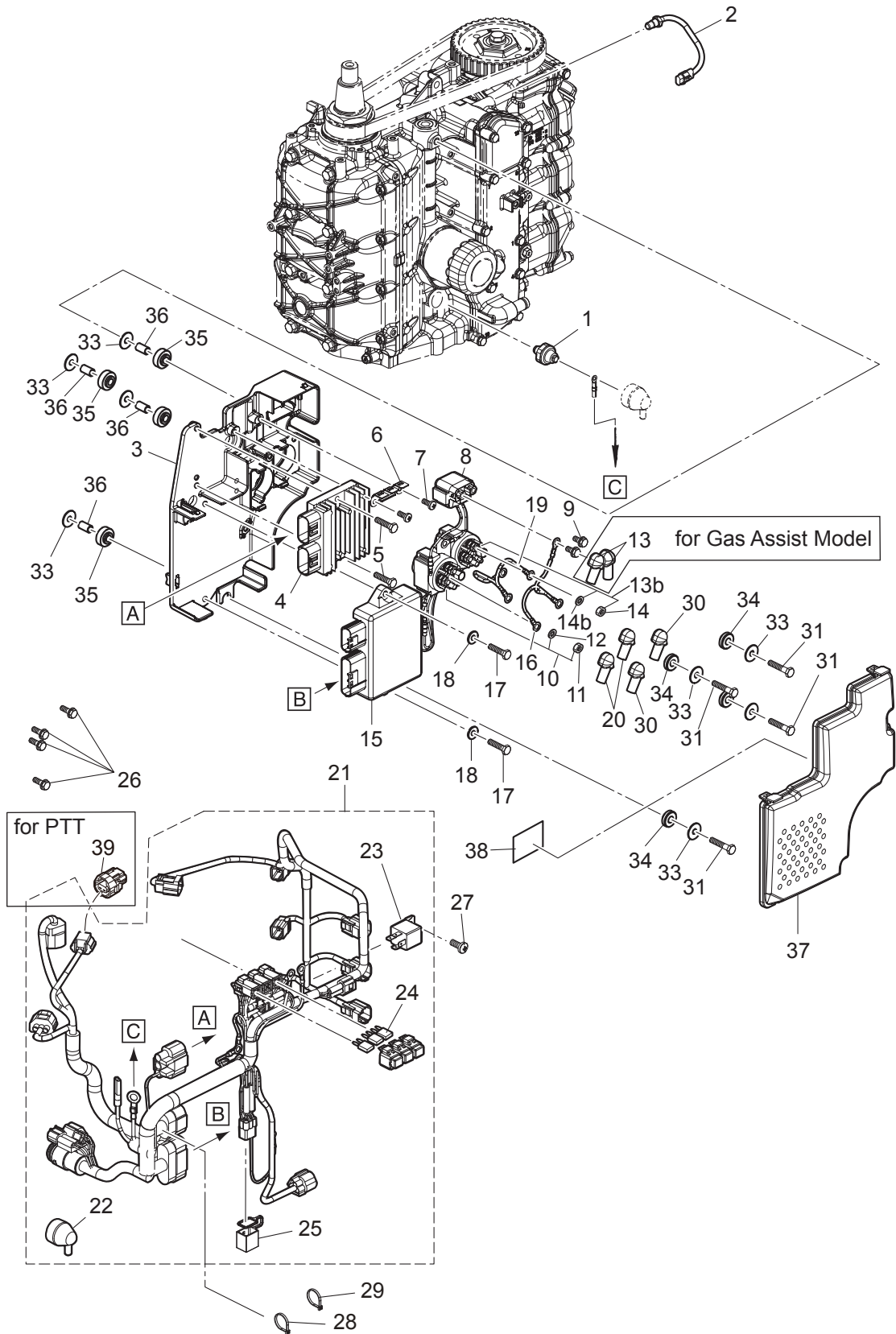
ELECTRIC PARTS
エレクトリックパーツ



| Ref.No. 見出番号 | Part No. 部品番号 | Description 部 品 名 | Q'ty/個数 | Remarks 備 考 |
|-----------------|------------------|--|---------|-------------------------------|
| | | | MFS60A | |
| 9-1 | 3KY-07611-0 | OIL PRESSURE SWITCH オイルプレッシャスイッチ | 1 | Black |
| 9-2 | 3KY-72510-0 | ENGINE TEMP SENSOR エンジンテンペセンサ | 1 | |
| 9-3 | 3KY-06901-0 | BRACKET ブラケット | 1 | Electric Braket |
| 9-4 | 3KY-76065-0 | RECTIFIER COMPLETE レクチファイヤコンプリート | 1 | |
| 9-5 | 910103-5625 | BOLT ホルト | 2 | |
| 9-6 | 3KY-76064-0 | FUSE HOLDER BRACKET ヒューズホルダブラケット | 1 | |
| 9-7 | 921503-0512 | SCREW スクリュ | 2 | |
| 9-8 | 3H8-76040-0 | STARTER SOLENOID スタータソレノイド | 1 | |
| 9-9 | 910103-5608 | BOLT ホルト | 2 | |
| 9-10 | 3C8-72580-0 | PTT SOLENOID SWITCH (A) PTTソレノイドスイッチ (A) | 1 | UP Side(Sb) for PTT Model |
| 9-11 | 930103-0600 | * NUT * ナット | 3 | |
| 9-12 | 941303-0600 | * SPRING WASHER * スプリングワッシャ | 3 | |
| 9-13b | 3C8-72581-0 | PTT SOLENOID SWITCH (B) PTTソレノイドスイッチ (B) | 1 | Down Side(P) for PTT Model |
| 9-14 | 930103-0600 | * NUT * ナット | 3 | |
| 9-14b | 941303-0600 | * SPRING WASHER * スプリングワッシャ | 3 | |
| 9-15 | 3 3UR-06401-0 | ECU ASSY ECU アッソ (60) | 1 | |
| 9-16 | 3KY-72582-0 | SOLENOID SWITCH CORD (A) ソレノイドスイッチコード (A) | 1 | Red for PTT Model |
| 9-17 | 910103-0620 | BOLT ホルト | 2 | |
| 9-18 | 3R0-66308-0 | WASHER 6-16-1.5 ワッシャ 6-16-1.5 | 2 | |
| 9-19 | 3KY-72583-0 | SOLENOID SWITCH CORD (B) ソレノイドスイッチコード (B) L=150 | 1 | Black for PTT Model |
| 9-20 | 3Y1-76145-0 | TERMINAL CAP 8-13-28 ターミナルキャップ | 6 | Red for PTT Model |
| 9-21 | 3KY-76110-2 | CORD ASSY コードアッソ | 1 | |
| 9-22 | 3KY-07612-0 | * GROMMET * グロメットオイルプレッシャスイッチ | 1 | |
| 9-23 | 3T1-06330-0 | * RELAY * リレー | 1 | |
| 9-24 | 1 3T5-76249-0 | * FUSE 30A * ヒューズ 30A | 1 | |
| 9-24 | 2 3T5-76247-0 | * FUSE 20A * ヒューズ 20A | 2 | |
| 9-25 | 3KY-76037-0 | * CABLE TERMINAL PLUG * ケーブルターミナルプラグ | 1 | |
| 9-26 | 910103-5612 | BOLT ホルト | 4 | |
| 9-27 | 921503-0512 | SCREW スクリュ | 1 | |

Fig. 9

ELECTRIC PARTS
エレクトリックパーツ



| Ref.No. 見出番号 | Part No. 部品番号 | Description 部 品 名 | Q'ty/個数 | Remarks 備 考 |
|-----------------|------------------|--|---------|------------------------------|
| | | | MFS60A | |
| 10-1 | 3KYQ01300-0 | ENGINE BASEMENT ASSY エンジンベースアッソ | 1 | |
| 10-2 | 346-01215-0 | OIL SEAL 16-28-6 オイルシール 16-28-6 | 1 | |
| 10-3 | 3KY-65210-0 | COOLING HOSE クーリングホース | 1 | Engine Basement-Fuel Cooler |
| 10-5 | 3LD-01012-0 | CYLINDER HEAD BOLT シリンダヘッドボルト | 3 | |
| 10-6 | 940103-0800 | WASHER ワッシャ | 3 | |
| 10-7 | 3KY-07710-0 | OIL STRAINER ASSY オイルストレーナアッソ | 1 | |
| 10-8 | 3KY-07715-0 | PIPE L=150 パイプ ストレーナ L=150 | 1 | Engine Basement-Oil Strainer |
| 10-9 | 369-84398-1 | BAND 202 バンド | 2 | |
| 10-10 | 3KY-07721-0 | OIL LEVEL GAUGE オイルレベルゲージ | 1 | |
| 10-11 | 3KY-61012-0 | DRIVE SHAFT HOUSING GASKET t=0.5 ドライブシャフトハウジングガスケット | 1 | |
| 10-12 | 3KY-67116-0 | ENGINE BASEMENT SEAL エンジンベースシール | 1 | |
| 10-13 | 345-01111-0 | DOWEL PIN 6-12 ダウエルピン 6-12 | 2 | |
| 10-14 | 1 3KYQ61030-1 | DRIVE SHAFT HOUSING ASSY (L) ドライブシャフトハウジングアッソ (L) | 1 | |
| 10-14 | 2 3KYW61030-1 | DRIVE SHAFT HOUSING ASSY (L) ドライブシャフトハウジングアッソ (L) | 1 | for White Model |
| 10-15 | 3R3-07705-1 | DRAIN BOLT 14-14 ドレンボルト | 1 | |
| 10-16 | 3R3-07406-0 | WASHER 14.5-24-1 ワッシャ 14.5-24-1 | 1 | |
| 10-17 | 3KY-07740-0 | GUIDE PLATE ガイドプレート | 1 | |
| 10-18 | 921503-5512 | SCREW スクリュー | 6 | |
| 10-19 | 345-01111-0 | DOWEL PIN 6-12 ダウエルピン 6-12 | 2 | |
| 10-20 | 3B7-61018-2 | BOLT 8-115 ボルト 8-115 | 8 | |
| 10-21 | 9401E3-0800 | WASHER ワッシャ | 8 | |
| 10-22 | 1 3KYQ61028-0 | COVER カバー | 1 | |
| 10-22 | 2 3KYW61028-0 | COVER カバー | 1 | for White Model |
| 10-23 | 3KY-61029-0 | GASKET ガスケットドレンカバー | 1 | |
| 10-24 | 9101E3-5620 | BOLT ボルト | 8 | |
| 10-25 | 1 3KYQ61208-0 | IDLE EXHAUST PORT COVER アイドルエキゾーストポートカバー | 1 | |
| 10-25 | 2 3KYW61208-0 | IDLE EXHAUST PORT COVER アイドルエキゾーストポートカバー | 1 | for White Model |
| 10-26 | 3KY-62114-0 | PLATE プレート | 1 | |
| 10-28 | 3KY-61220-0 | IDLE EXHAUST PORT GASKET アイドルエキゾーストポートガスケット(アウター) | 2 | |

Fig. 10

DRIVE SHAFT HOUSING
ドライブシャフトハウジング

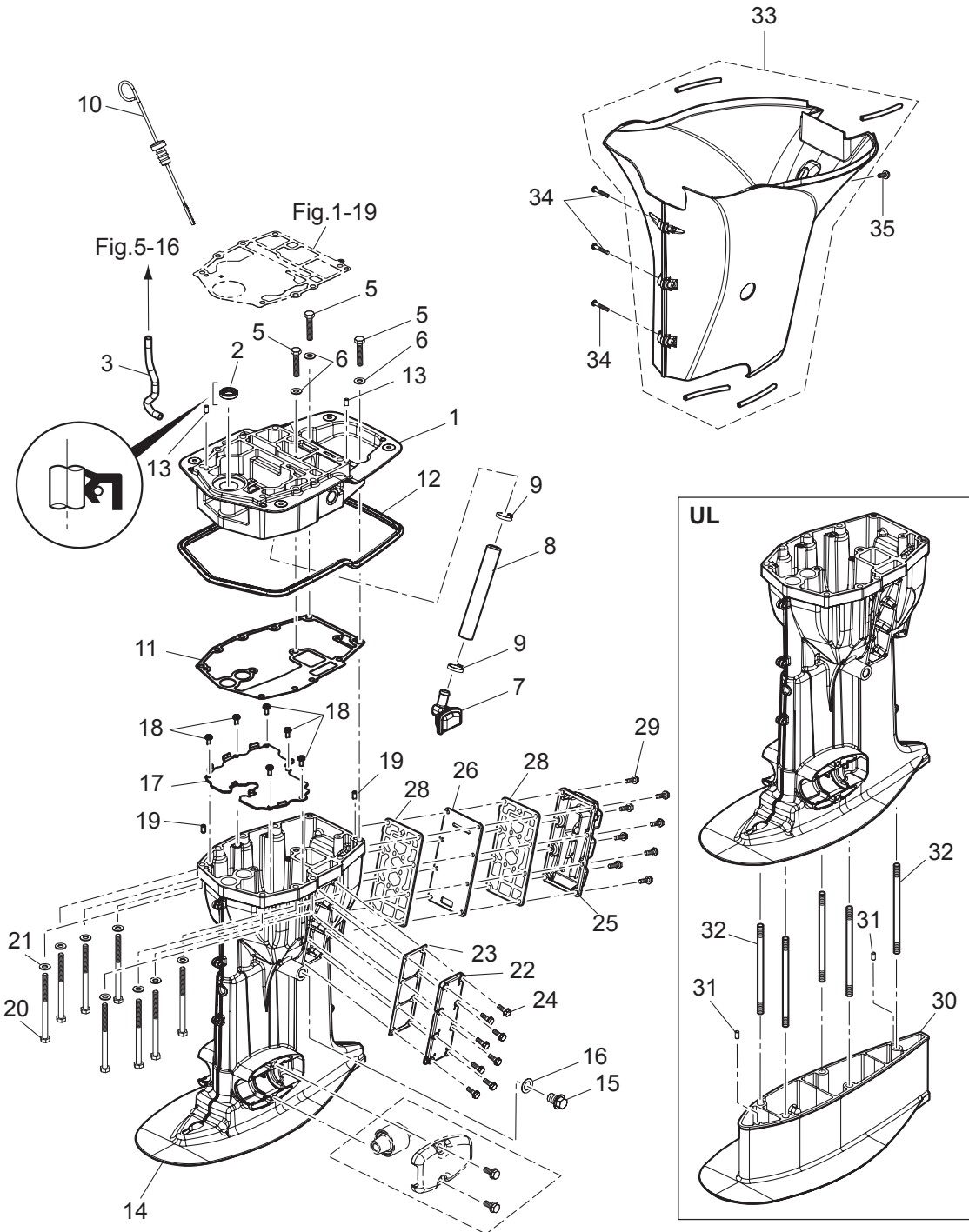
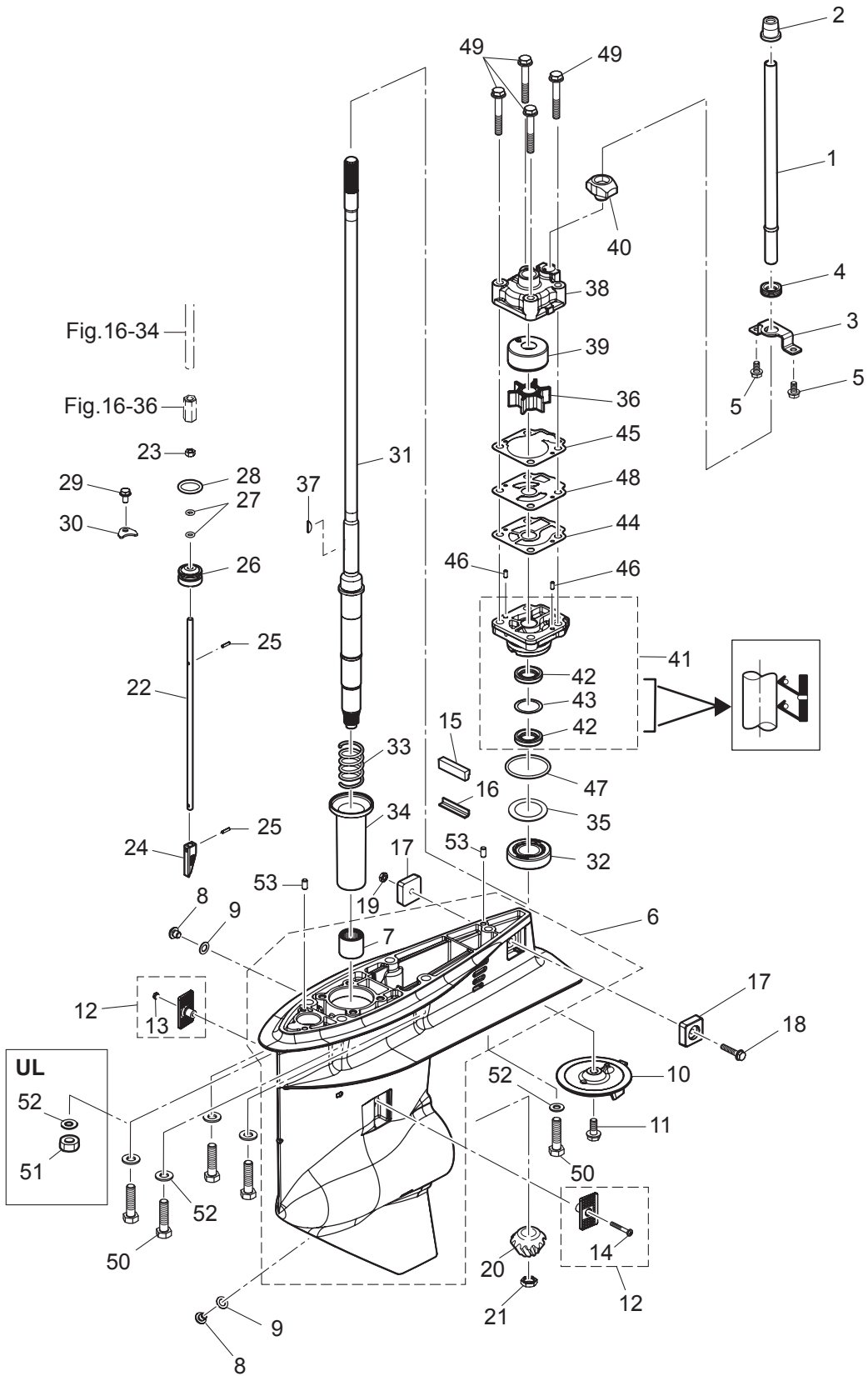


Fig. 11

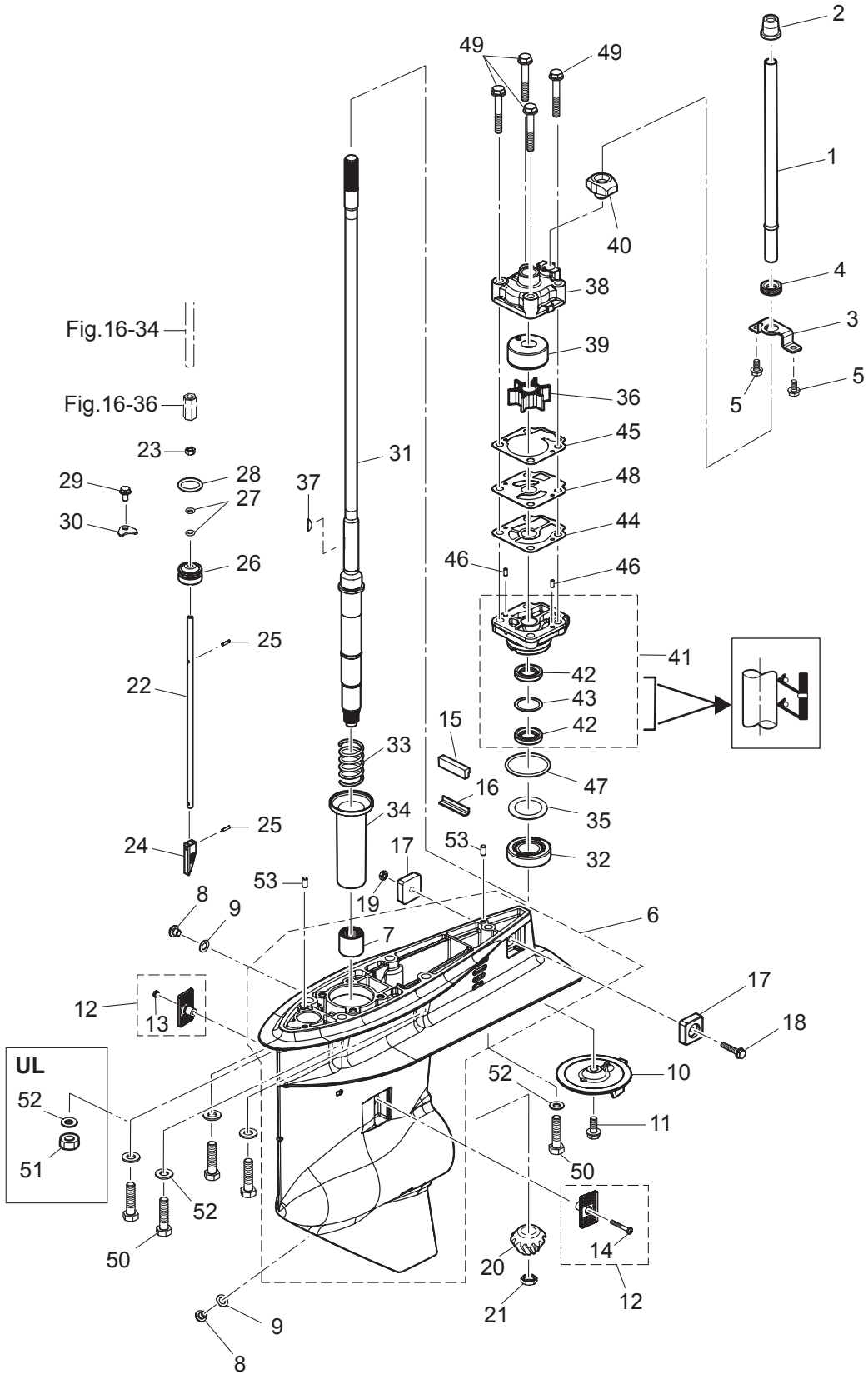
GEAR CASE (DRIVE SHAFT)
ギヤケース(ドライブシャフト)



| Ref.No. 見出番号 | Part No. 部品番号 | Description 部 品 名 | Q'ty/個数 | Remarks 備 考 |
|-----------------|------------------|---|---------|---|
| | | | MFS60A | |
| 11-1 | 1 | 3KY-65110-0 ウォーターパイプ (L) ウォーターパイプ (L) | 1 | for Transom "L" |
| 11-1 | 3 | 3KY-65120-0 ウォーターパイプ (UL) ウォーターパイプ (UL) | 1 | for Transom "UL" |
| 11-2 | | 3KY-65206-0 ウォーターパイプシール (アッパー) ウォーターパイプシール (アッパー) | 1 | |
| 11-3 | | 3KY-65203-0 ロックプレート ロックプレート | 1 | |
| 11-4 | | 3KY-65204-0 ウォーターパイプオウキシリアマウント ウォーターパイプオウキシリアマウント | 1 | |
| 11-5 | | 9101E3-5612 ボルト ボルト | 2 | |
| 11-6 | 1 | 3KYQ60000-1 ギヤケースアッシー ギヤケースアッシー | 1 | |
| 11-6 | 2 | 3KYW60000-1 ギヤケースアッシー ギヤケースアッシー | 1 | for White Model |
| 11-7 | | 3KY-60211-0 * ROLLER BEARING * ローラベアリング | 1 | |
| 11-8 | | 332-60005-2 プラグ 8-8 プラグ 8-8 | 2 | |
| 11-9 | | 332-60006-1 GASKET 8.1-15-1 ガスケット | 2 | |
| 11-10 | | 3KZ-60217-0 TRIM TAB 3S トリムタブ | 1 | |
| 11-11 | | 910103-5820 ボルト ボルト | 1 | |
| 11-12 | | 3KY-60205-0 ウォーターストレーナセット ウォーターストレーナセット | 1 | |
| 11-13 | | 930403-0400 * NYLON NUT 4-P0.7 * ナイロンナット 4-P0.7 | 1 | |
| 11-14 | | 921503-0430 * SCREW * スクリュー | 1 | |
| 11-15 | | 3KY-60041-0 WATER SEAL RUBBER ウォーターシールラバー | 1 | |
| 11-16 | | 3KY-60042-0 WATER SEAL PLATE ウォーターシールプレート | 1 | |
| 11-17 | | 3KY-60218-0 ANODE アノード | 2 | |
| 11-18 | | 910103-5625 ボルト ボルト | 1 | |
| 11-19 | | 930403-0600 NYLON NUT 6-P1.0 ナイロンナット 6-P1.0 | 1 | |
| 11-20 | | 3KY-64020-0 BEVEL GEAR B ベベルギヤ B | 1 | |
| 11-21 | | 3C8-64027-0 NUT ナット ベベルギヤ B | 1 | |
| 11-22 | 1 | 3KY-66014-0 CAM ROD (UL) カムロッド (UL) | 1 | for Transom "UL" |
| 11-22 | 2 | 3KY-66013-0 CAM ROD (L) カムロッド (L) | 1 | for Transom "S"(40 50) for Transom "L" |
| 11-23 | | 930103-0600 NUT ナット | 1 | |
| 11-24 | | 3AC-66011-1 CLUTCH CAM クラッチカム | 1 | |
| 11-25 | | 951407-0312 SPRING PIN 3-12 スプリングピン 3-12 | 2 | |
| 11-26 | | 3R0-66031-0 CAM ROD BUSHING カムロッドブッシング | 1 | |

Fig. 11

GEAR CASE (DRIVE SHAFT)
ギヤケース(ドライブシャフト)



| Ref.No. 見出番号 | Part No. 部品番号 | Description 部 品 名 | Q'ty/個数 | Remarks 備 考 |
|-----------------|------------------|--|---------|---------------------|
| | | | MFS60A | |
| 11-27 | 332-66021-0 | O-RING 2.4-5.8 Oリング 2.4-5.8 | 2 | |
| 11-28 | 3C8-66032-0 | O-RING 3.5-21.7 Oリング 3.5-21.7 | 1 | |
| 11-29 | 9101E3-5612 | BOLT ボルト | 1 | |
| 11-30 | 353-66024-0 | STOPPER ストップドライブシャフトハウジング | 1 | |
| 11-31 | 2 3KY-64303-0 | DRIVE SHAFT (UL) ドライブシャフト (UL) | 1 | for Transom "UL" |
| 11-31 | 3 3KY-64302-0 | DRIVE SHAFT (L) ドライブシャフト (L) | 1 | for Transom "L" |
| 11-32 | 3KY-60215-0 | TAPERED ROLLER BEARING ボールベアリング | 1 | |
| 11-33 | 3KY-64327-0 | DRIVE SHAFT SPRING ドライブシャフトスプリング | 1 | |
| 11-34 | 3KY-64328-0 | DRIVE SHAFT SPRING GUIDE ドライブシャフトスプリングガイド | 1 | |
| 11-35 | 1 345-64081-0 | SHIM 41-51.5-0.1 シム 41-51.5-0.1 | A | t=0.1 |
| 11-35 | 2 345-64082-0 | SHIM 41-51.5-0.15 シム 41-51.5-0.15 | A | t=0.15 |
| 11-35 | 3 345-64083-0 | SHIM 41-51.5-0.3 シム 41-51.5-0.3 | A | t=0.3 |
| 11-35 | 4 345-64084-0 | SHIM 41-51.5-0.5 シム 41-51.5-0.5 | A | t=0.5 |
| 11-36 | 3C8-65021-2 | WATER PUMP IMPELLER ウォーターポンプインペラ | 1 | |
| 11-37 | 332-65022-0 | KEY 20-4.6-2 キー ポンプインペラ | 1 | |
| 11-38 | 3T5-65016-0 | PUMP CASE (UPPER) ポンプケース (アッパ) | 1 | |
| 11-39 | 3T5-65011-0 | PUMP CASE LINER ポンプケースライナ | 1 | |
| 11-40 | 3C8-65014-0 | WATER PIPE SEAL (LOWER) ウォーターパイプシール (ロワ) | 1 | |
| 11-41 | 3KY-65002-1 | PUMP CASE ASSY (LOWER) ポンプケースアッソ (ロワ) | 1 | |
| 11-42 | 3C8-60223-0 | * OIL SEAL 17-33-6 * オイルシール 17-33-6 | 2 | |
| 11-43 | 3C8-64084-0 | * SHIM 32.9-26-0.5 * シム 32.9-26-0.5 | 1 | |
| 11-44 | 3C8-65029-3 | GUIDE PLATE GASKET ガイドプレートガスケット | 1 | |
| 11-45 | 3T5-65018-2 | PUMP CASE GASKET ポンプケースガスケット | 1 | |
| 11-46 | 334-65012-0 | DOWEL PIN 4-10 ダウエルピン 4-10 | 2 | |
| 11-47 | 345-65015-0 | O-RING 3.2-47 Oリング 3.2-47 | 1 | |
| 11-48 | 3C8-65025-0 | WATER PUMP GUIDE PLATE ウォーターポンプガイドプレート | 1 | |
| 11-49 | 9101E3-5855 | BOLT ボルト | 4 | |
| 11-50 | 3KY-60001-0 | BOLT ボルト | 5 | for Transom "S"&"L" |
| 11-51 | 3B7-61114-0 | NUT 10-P1.25 ナット 10-P1.25 | 5 | for Transom "UL" |

Fig. 11

GEAR CASE (DRIVE SHAFT)
ギヤケース(ドライブシャフト)

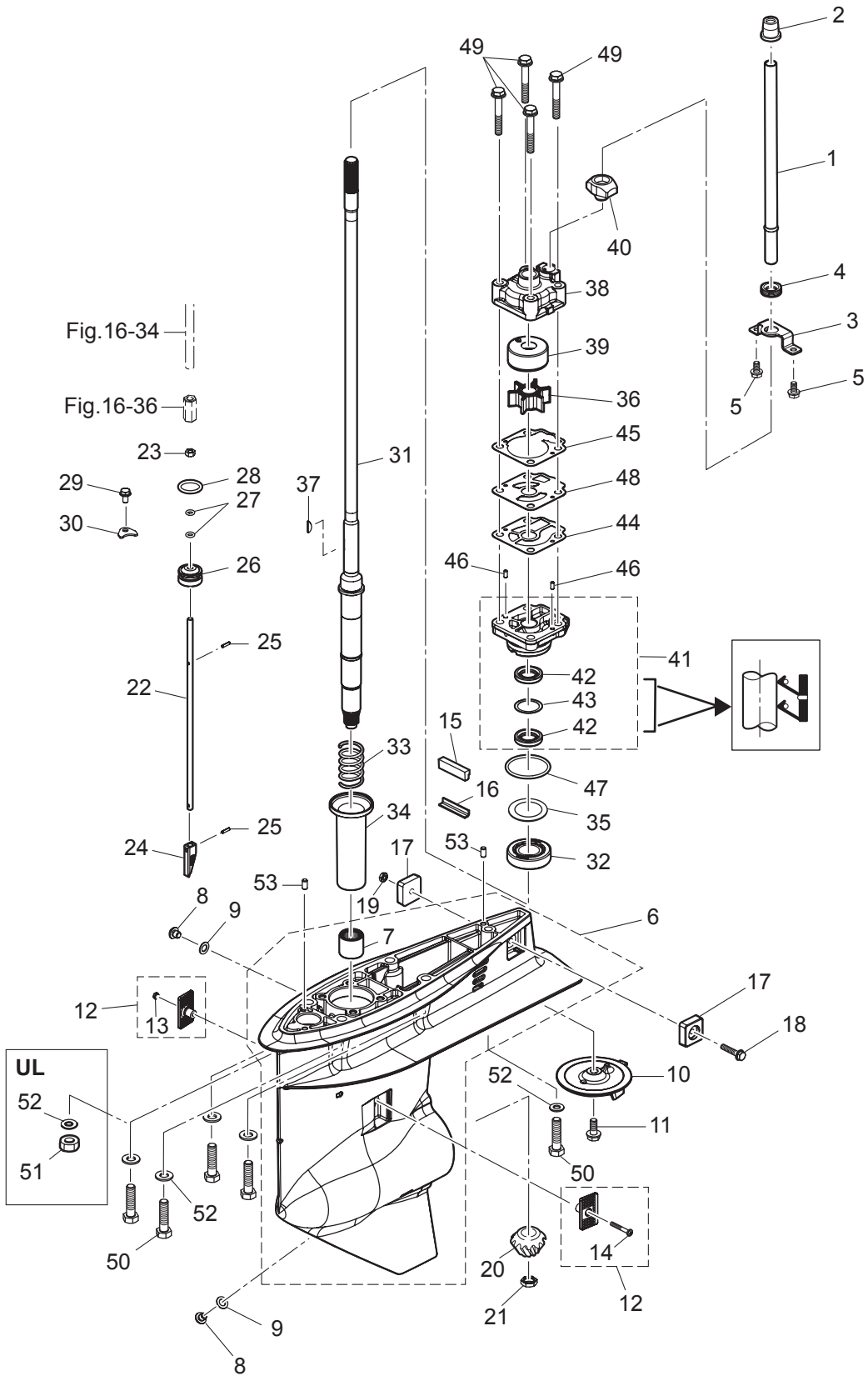
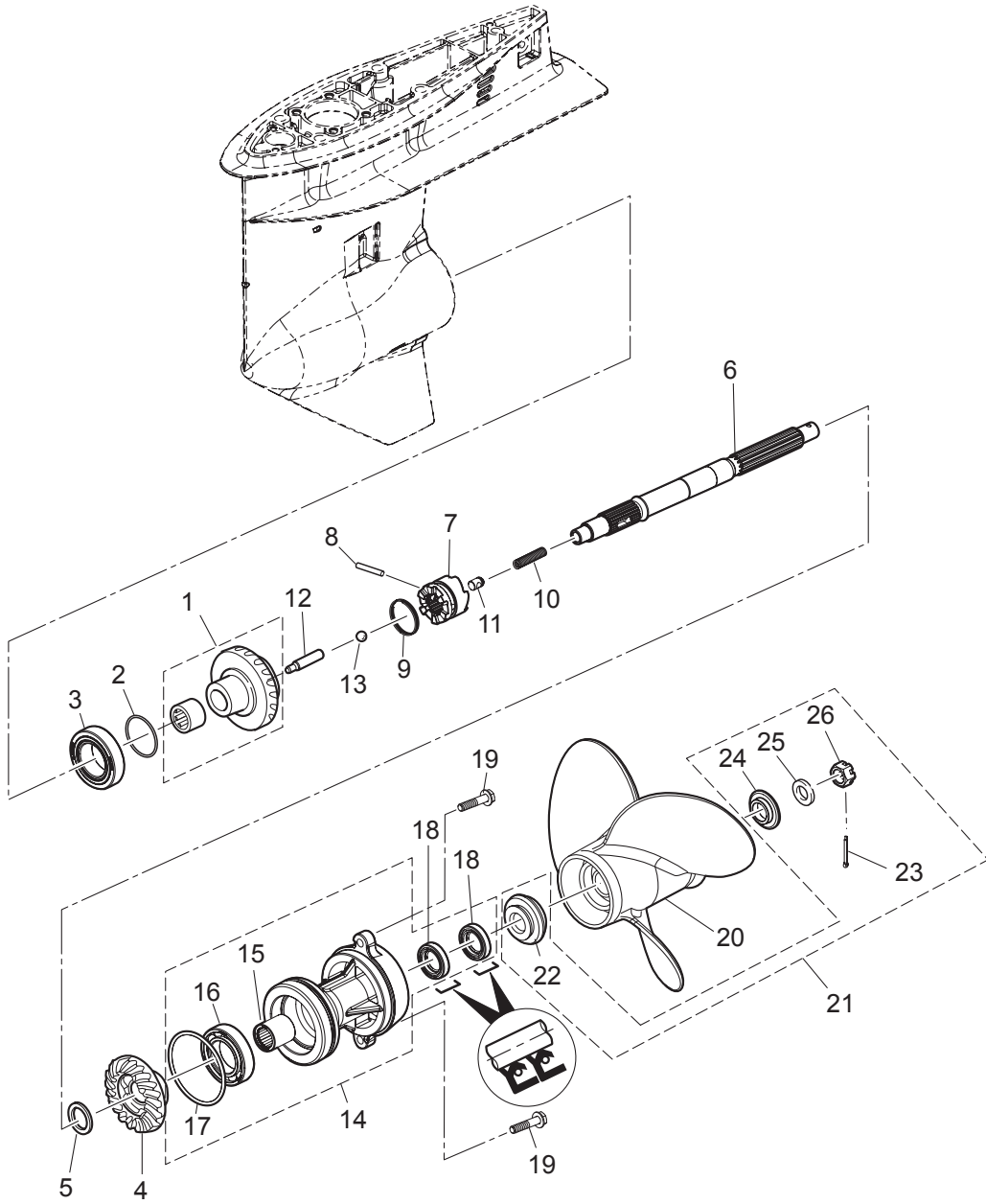


Fig. 12

GEAR CASE (PROPELLER SHAFT)
ギヤケース(プロペラシャフト)



| Ref.No. 見出番号 | Part No. 部品番号 | Description 部 品 名 | Q'ty/個数 | Remarks 備 考 |
|-----------------|------------------|---|---------|-------------------|
| | | | MFS60A | |
| 12-1 | 3KY-64010-0 | BEVEL GEAR ASSY (A) ベベルギヤアッソ (A) | 1 | |
| 12-2 | 1 353-64038-0 | SHIM 36-44-0.1 シム 36-44-0.1 | A | t=0.1 |
| 12-2 | 2 353-64037-0 | SHIM 36-44-0.15 シム 36-44-0.15 | A | t=0.15 |
| 12-2 | 3 353-64036-0 | SHIM 36-44-0.3 シム 36-44-0.3 | A | t=0.3 |
| 12-3 | 345-60215-0 | TAPERED ROLLER BEARING 32007 テーパードローラベアリング 32007 | 1 | |
| 12-4 | 3KY-64030-0 | BEVEL GEAR C ベベルギヤ C | 1 | |
| 12-5 | 3KY-64032-0 | WASHER 22.1-26-3 ワッシャ 22.1-26-3 | 1 | |
| 12-6 | 3KY-64211-1 | PROPELLER SHAFT プロペラシャフト | 1 | |
| 12-7 | 3KY-64215-0 | CLUTCH クラッチ | 1 | |
| 12-8 | 3C8-64217-0 | PIN ピン クラッチ | 1 | |
| 12-9 | 3C8-64219-1 | SNAP スナップ クラッチピン | 1 | |
| 12-10 | 3C8-64221-0 | SPRING スプリング クラッチ | 1 | |
| 12-11 | 3C8-64222-0 | SPRING RETAINER スプリングリテーナ クラッチ | 1 | |
| 12-12 | 3KY-64223-0 | PUSH ROD プッシュロッド クラッチ | 1 | |
| 12-13 | 965002-0803 | BALL 3/8 ボール スチール 3/8 | 1 | |
| 12-14 | 1 3KYQ87323-1 | PROPELLER SHAFT HOUSING ASSY プロペラシャフトハウジングアッソ | 1 | |
| 12-14 | 2 3KYW87323-1 | PROPELLER SHAFT HOUSING ASSY プロペラシャフトハウジングアッソ | 1 | for White Model |
| 12-15 | 3KY-60102-0 | * ROLLER BEARING * ロローラベアリング | 1 | |
| 12-16 | 9601-0-6007 | * BALL BEARING 6007 * ボールベアリング 6007 | 1 | |
| 12-17 | 3KY-60103-0 | * O-RING * Oリング | 1 | |
| 12-18 | 3F3-60223-0 | * OIL SEAL 22-37-8 * オイルシール 22-37-8 | 2 | |
| 12-19 | 9101E3-5830 | BOLT ボルト | 2 | |
| 12-20 | 1 348B64108-1 | PROPELLER ASSY (7") プロペラアッソ (7") | 1 | OPT 4 x 290 x 180 |
| 12-20 | 2 3T5B64518-1 | PROPELLER ASSY (9) プロペラアッソ (9) | 1 | OPT 3 x 311 x 229 |
| 12-20 | 3 3T5B64523-1 | PROPELLER ASSY (11) プロペラアッソ (11) | 1 | OPT 3 x 290 x 279 |
| 12-20 | 4 3T5B64525-1 | PROPELLER ASSY (12) プロペラアッソ (12) | 1 | OPT 3 x 283 x 305 |
| 12-20 | 5 3T5B64527-1 | PROPELLER ASSY (13) プロペラアッソ (13) | 1 | STD 3 x 277 x 330 |
| 12-20 | 6 3T5B64529-1 | PROPELLER ASSY (14") プロペラアッソ (14) | 1 | STD 3 x 279 x 356 |
| 12-20 | 7 3T5B64532-1 | PROPELLER ASSY (15) プロペラアッソ (15) | 1 | OPT 3 x 278 x 381 |

Fig. 12

GEAR CASE (PROPELLER SHAFT)
ギヤケース(プロペラシャフト)

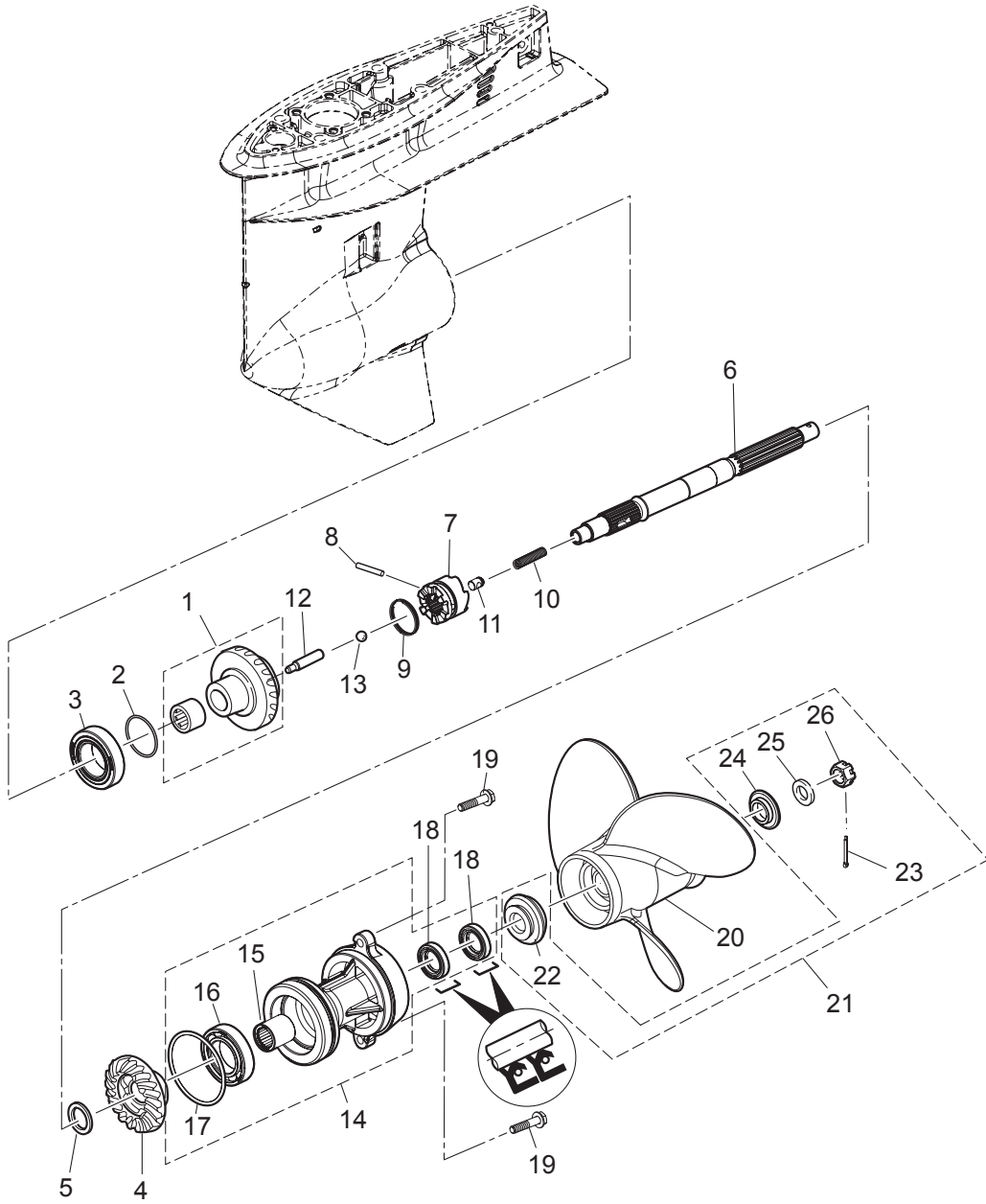
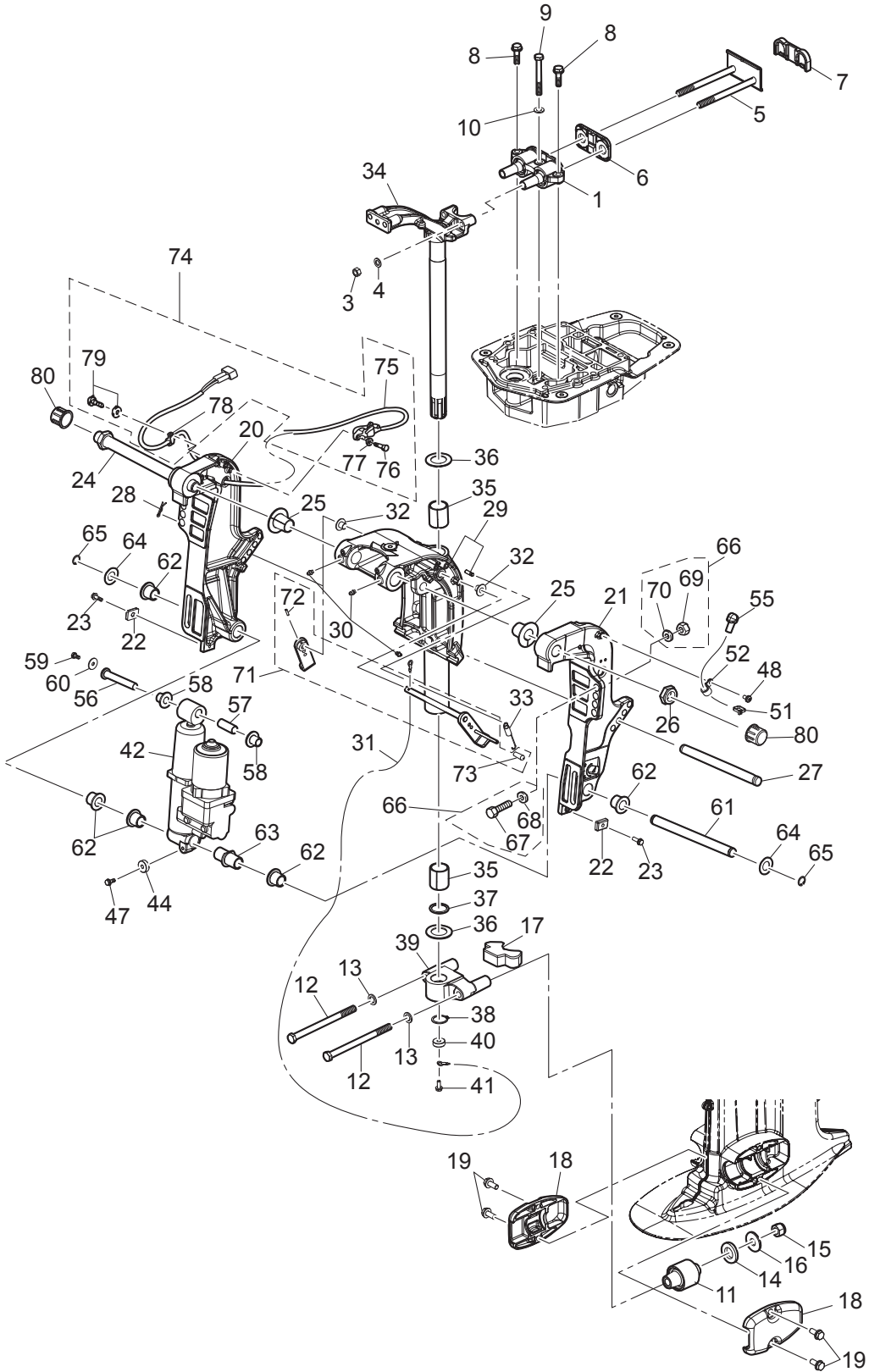


Fig. 13

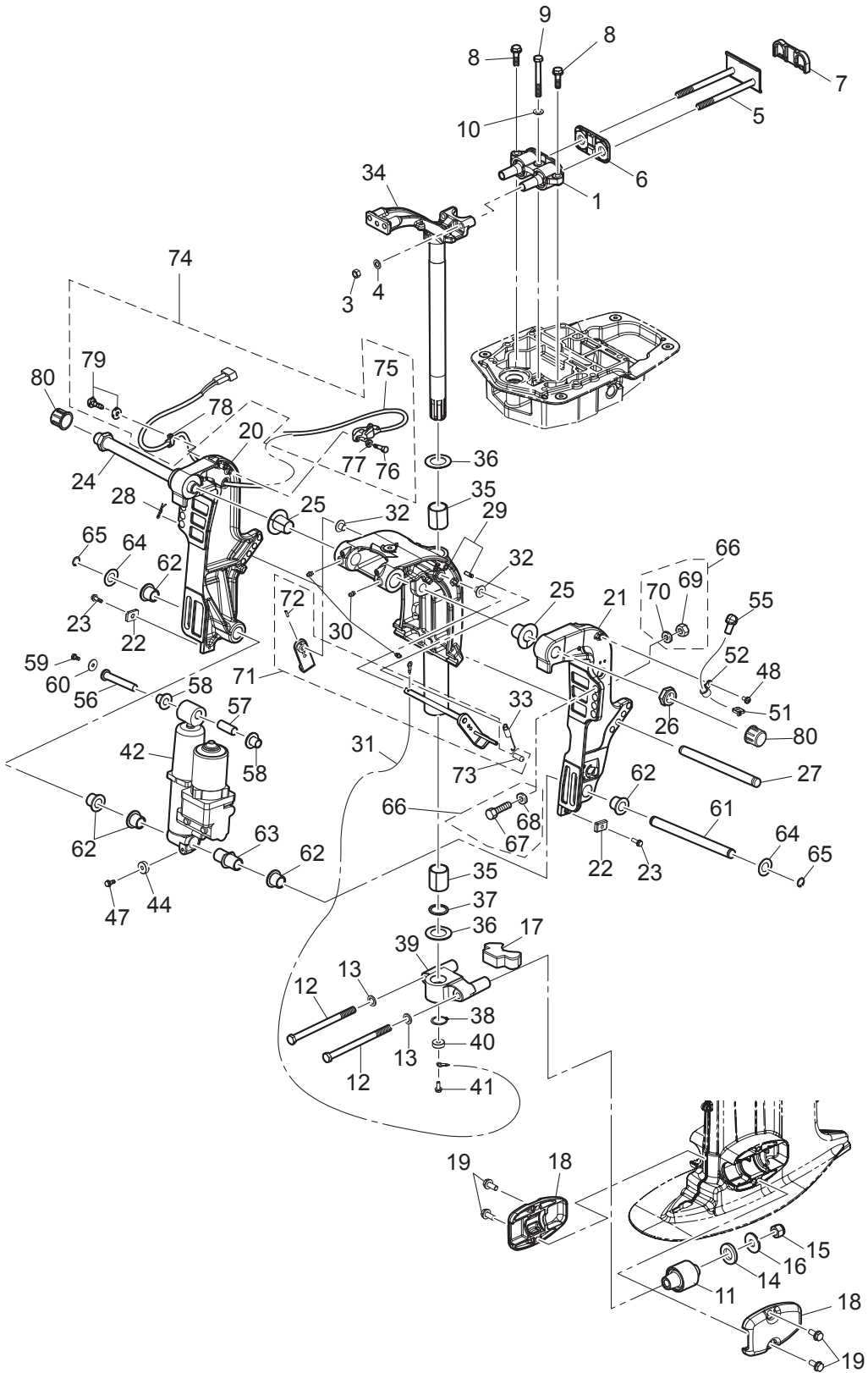
BRACKET
ブラケット



| Ref.No. 見出番号 | Part No. 部品番号 | Description 部 品 名 | Q'ty/個数 | Remarks 備 考 |
|-----------------|------------------|---|---------|-----------------|
| | | | MFS60A | |
| 13-1 | 3KY-61301-1 | RUBBER MOUNT (UPPER) ラバーマウント(アッパ) | 1 | |
| 13-3 | 3B7-61114-0 | NUT 10-P1.25 ナット 10-P1.25 | 2 | |
| 13-4 | 940203-1000 | WASHER ワッシャ | 2 | |
| 13-5 | 3KY-61326-0 | LOCK PLATE W/BOLT ロックプレート W/ホルト | 1 | |
| 13-6 | 3KY-61333-0 | DAMPER (UPPER) ダンパ (アッパ) | 1 | Front Side |
| 13-7 | 3KY-61339-0 | DAMPER (UPPER) ダンパ (アッパ) | 1 | Rear Side |
| 13-8 | 9101E3-5830 | BOLT ホルト | 2 | |
| 13-9 | 3KY-61343-0 | BOLT M8-70 ホルト | 1 | |
| 13-10 | 9402E3-0800 | WASHER ワッシャ | 1 | |
| 13-11 | 3KY-61302-0 | RUBBER MOUNT (LOWER) ラバーマウント(ロウ) | 2 | |
| 13-12 | 3KY-61321-0 | BOLT M12,P1.25-177.5 ホルト マウントラバー M12-P1.25-177.5 | 2 | |
| 13-13 | 9402E3-1200 | WASHER ワッシャ | 2 | Bolt Side |
| 13-14 | 3C7-61338-0 | DAMPER 21-36-5 ダンパ 21-36-5 | 2 | |
| 13-15 | 3R0-61324-0 | NYLON NUT 12-P1.25 ナイロンナット 12-P1.25 | 2 | |
| 13-16 | 353-61334-0 | WASHER 13-34-3 ワッシャ 13-34-3 | 2 | Nut Side |
| 13-17 | 3KY-61336-0 | DAMPER (LOWER) ダンパ (ロウ) | 1 | Mount Bracket |
| 13-18 | 1 3KYQ61342-0 | MOUNT HOLDING PLATE (LOWER) マウントホルディングプレート (ロウ) | 2 | |
| 13-18 | 2 3KYW61342-0 | MOUNT HOLDING PLATE (LOWER) マウントホルディングプレート (ロウ) | 2 | for White Model |
| 13-19 | 9101E3-5820 | BOLT ホルト | 4 | |
| 13-20 | 1 3KYQ77211-1 | CLAMP BRACKET (PTT-R) クランプブラケット (PTT-R) | 1 | |
| 13-20 | 2 3KYW77211-1 | CLAMP BRACKET (PTT-R) クランプブラケット (PTT-R) | 1 | for White Model |
| 13-21 | 1 3KYQ77212-1 | CLAMP BRACKET (PTT-L) クランプブラケット (PTT-L) | 1 | |
| 13-21 | 2 3KYW77212-1 | CLAMP BRACKET (PTT-L) クランプブラケット (PTT-L) | 1 | for White Model |
| 13-22 | 3H6-60218-0 | ANODE アノード | 2 | Clamp Bracket |
| 13-23 | 910103-5620 | BOLT ホルト | 2 | |
| 13-24 | 3AD-62191-0 | SWIVEL BRACKET SHAFT ASSY スイベルブラケットシャフトアッソ | 1 | |
| 13-25 | 3KY-77213-0 | BUSHING ブッシング ブラケットホルト | 2 | |
| 13-26 | 346-62124-1 | NYLON NUT 7/8-14 ナイロンナット 7/8-14 | 1 | |
| 13-27 | 3R0-77118-0 | PTT THRUST ROD PTTスラストロッド | 1 | |

Fig. 13

BRACKET
ブラケット



| Ref.No. 見出番号 | Part No. 部品番号 | Description 部 品 名 | Q'ty/個数 | Remarks 備 考 |
|-----------------|------------------|--|---------|--|
| | | | MFS60A | |
| 13-28 | 951603-1000 | SNAP PIN スナップピン | 1 | |
| 13-29 | 1 3KYQ77208-1 | SWIVEL BRACKET ASSY スイベルブラケットアッソ | 1 | for Transom "L,UL" |
| 13-29 | 2 3KYW77208-1 | SWIVEL BRACKET ASSY スイベルブラケットアッソ | 1 | for Transom "L," for White Model |
| 13-30 | 344-67177-1 | GREASE FITTING グリスフィッティング | 3 | |
| 13-31 | 3C8-62396-1 | GROUND L=210 グラウンド (アースワイヤ) L=210 | 1 | Swivel Bracket -Drive Shaft Housing |
| 13-32 | 353-63207-0 | COLLAR 10.2-12-12 カラー 10.2-12-12 | 2 | |
| 13-33 | 3R0-62473-0 | TILT STOPPER SPRING チルトストップバスタプリング | 1 | |
| 13-34 | 1 3KYQ62010-1 | STEERING SHAFT ASSY ステアリングシャフトアッソ | 1 | for Transom "L,UL" |
| 13-34 | 2 3KYW62010-1 | STEERING SHAFT ASSY ステアリングシャフトアッソ | 1 | for Transom "L," for White Model |
| 13-35 | 353-62417-0 | BUSHING 30-36-41 ブッシング ブラケットシャフト 30-36-41 | 2 | |
| 13-36 | 353-62423-1 | THRUST PLATE (UPPER) 31-50-2 スラストプレート (アッパ) 31-50-2 | 2 | Upper & Lower |
| 13-37 | 353-62415-0 | O-RING 3.5-29.7 オリング ブラケットシャフト 3.5-29.7 | 1 | |
| 13-38 | 945103-2800 | C-RING d=28 Cリング d=28 | 1 | |
| 13-39 | 3KYQ61411-1 | MOUNT BRACKET マウントブラケット | 1 | |
| 13-40 | 338-60218-2 | ANODE アノード | 1 | Mount Bracket |
| 13-41 | 910103-5616 | BOLT ボルト | 1 | |
| 13-42 | 3Z5-77150-2 | PTT ASSY PTTアッソ | 1 | for PTT Model |
| 13-44 | 338-60218-2 | ANODE アノード | 1 | for PTT Model |
| 13-47 | 910103-5616 | BOLT ボルト | 1 | for PTT Model |
| 13-48 | 921503-5612 | SCREW スクリュー | 1 | for PTT Model |
| 13-51 | 3Z0-84398-0 | BAND 203 バンド リードワイヤ 203 | 1 | for PTT Model |
| 13-52 | 345-06915-0 | CLAMP 6.5-14L クランプ 6.5-14L | 1 | for PTT Model |
| 13-55 | 3Y1-76145-0 | TERMINAL CAP 8-13-28 ターミナルキャップ | 2 | Red for PTT Model |
| 13-56 | 3KY-77071-0 | CYLINDER PIN (UPPER) シリンダピン (アッパ) | 1 | |
| 13-57 | 3R0-77075-0 | BUSHING 13-16-40 ブッシング 13-16-40 | 1 | |
| 13-58 | 3KY-77075-0 | BUSHING 13-17-19.5 18-24-22 ブッシング 13-17-19.5 | 2 | |
| 13-59 | 910103-0612 | BOLT ボルト | 1 | |
| 13-60 | 345-05122-1 | WASHER 6.5-23-1.5 ワッシャ 6.5-23-1.5 | 1 | |
| 13-61 | 3KY-77101-0 | CYLINDER PIN (LOWER) シリンダピン (ロウ) | 1 | |

Fig. 13

BRACKET
ブラケット

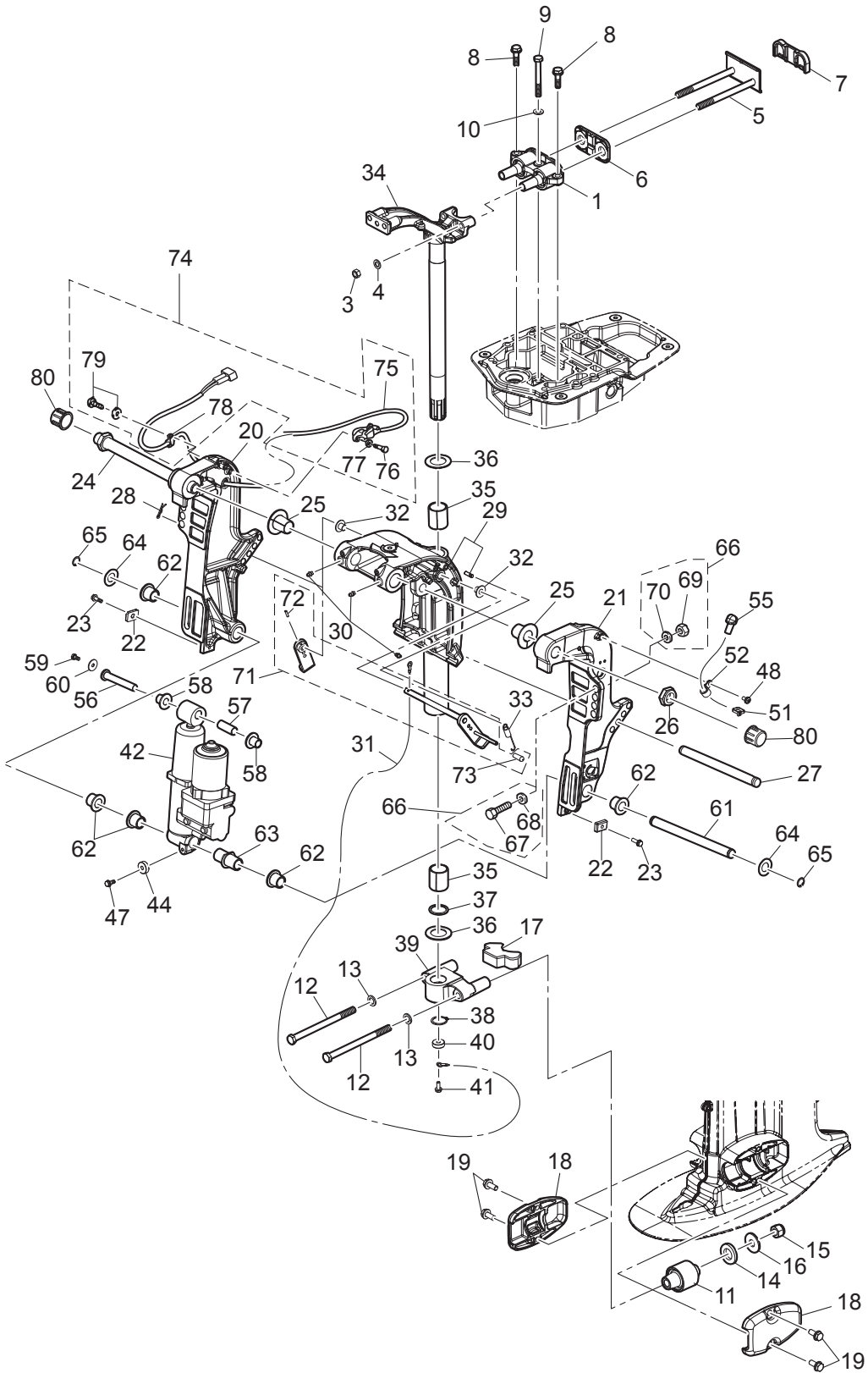
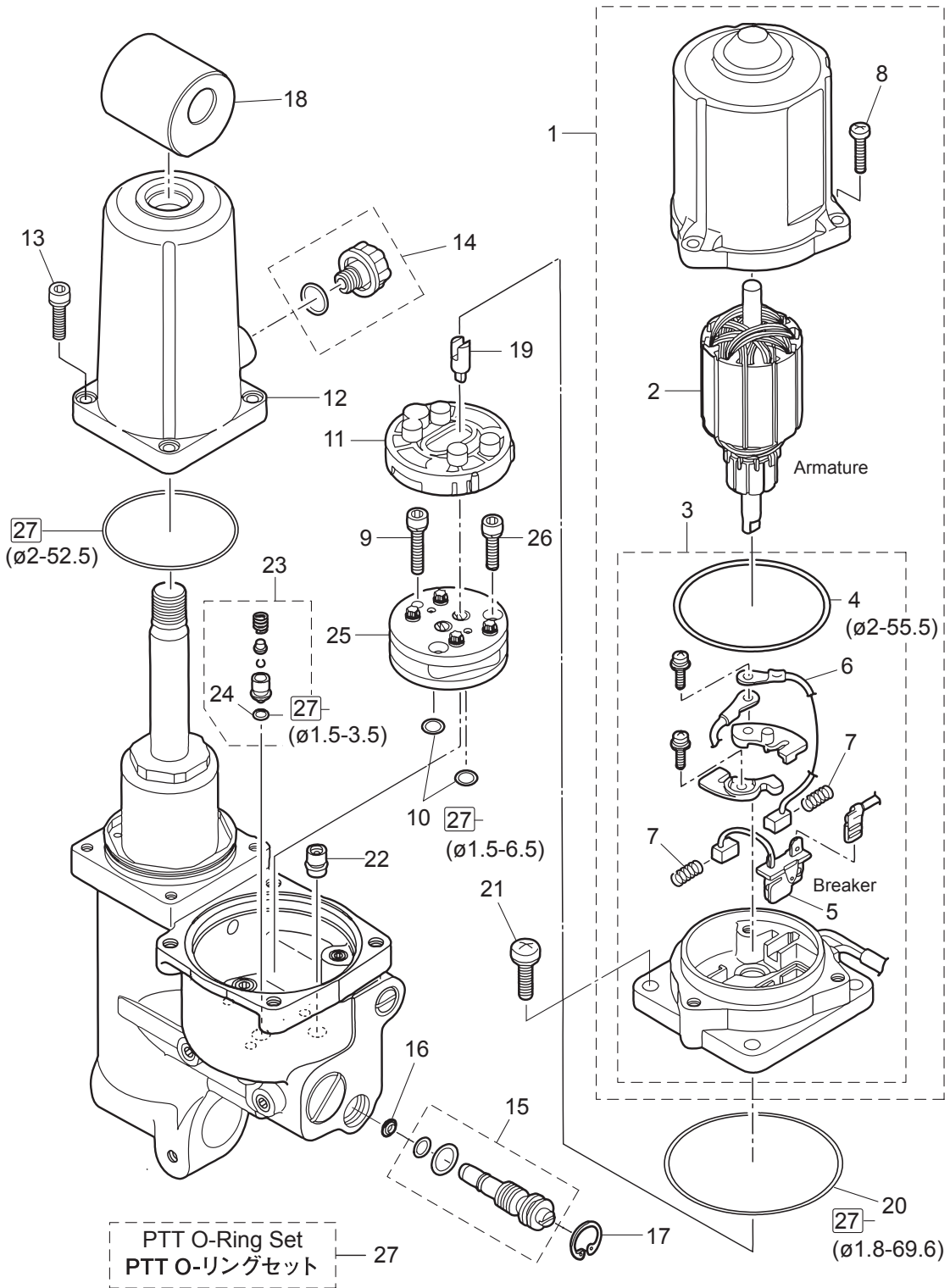


Fig. 14

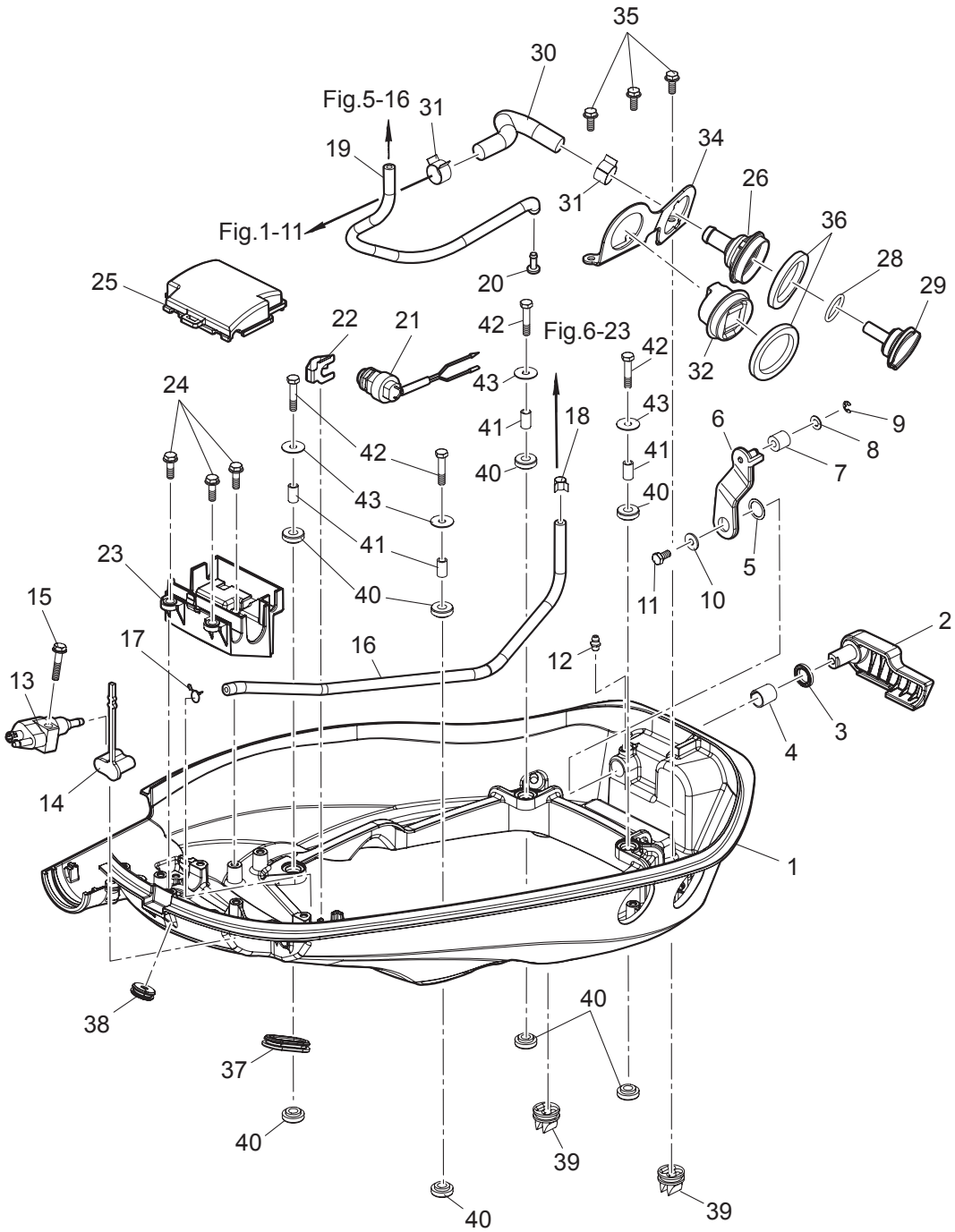
POWER TRIM&TILT
パワートリム & チルト



| Ref.No. 見出番号 | Part No. 部品番号 | Description 部 品 名 | Q'ty/個数 | Remarks 備 考 |
|-----------------|------------------|--------------------------------------|---------|----------------|
| | | | MFS60A | |
| 14-1 | 3Z5-77180-0 | MOTOR ASSY モータアッソ | 1 | for PTT Model |
| 14-2 | 3Z5-77190-0 | * ARMATURE ASSY * アーマチュアアッソ | 1 | |
| 14-3 | 3Z5-77192-0 | * MOTOR BRACKET ASSY * モータブラケツアッソ | 1 | |
| 14-4 | 3Z5-77182-0 | ** O-RING 2-55.5 ** オリソグ 2-55.5 | 1 | |
| 14-5 | 3Z5-77191-0 | ** BREAKER ** ブレーカ | 1 | |
| 14-6 | 3E0-77183-0 | ** BRUSH ** ブラソ | 1 | |
| 14-7 | 3E0-77184-0 | ** BRUSH SPRING ** ブラソスプリソグ | 2 | |
| 14-8 | 921503-0520 | * SCREW * スクリユ | 3 | |
| 14-9 | 3B7-77431-1 | BOLT ボルト | 1 | |
| 14-10 | 3B7-77433-0 | O-RING 1.5-6.5 オリソグ 1.5-6.5 | 2 | |
| 14-11 | 3B7-77434-1 | FILTER フィルタ B | 1 | |
| 14-12 | 3Z5-77165-1 | RESERVE TANK リザーブタンク | 1 | |
| 14-13 | 3Z5-77159-0 | BOLT ボルト | 4 | |
| 14-14 | 3Z5-77221-0 | CAP ASSY キャップアッソ | 1 | |
| 14-15 | 3Z5-77175-0 | MANUAL VALVE ASSY マニュアルバルブアッソ | 1 | |
| 14-16 | 3R0-77173-0 | SEAL WASHER シールワッソ | 1 | |
| 14-17 | 3Z5-77171-0 | C-RING Cリソグ | 1 | |
| 14-18 | 3Z5-77367-0 | JOINT ジョイント 金属 | 1 | |
| 14-19 | 3Z5-77166-0 | COUPLING カップリソグ ホソソ | 1 | |
| 14-20 | 3B7-77167-0 | O-RING 1.8-69.6 オリソグ 1.8-69.6 | 1 | |
| 14-21 | 3Z5-77194-0 | SCREW スクリユ | 4 | |
| 14-22 | 3Z5-77460-0 | VALVE ASSY バルブアッソ | 1 | |
| 14-23 | 3Z5-77450-0 | RELIEF VALVE ASSY リリーフバルブアッソ | 1 | |
| 14-24 | 3R0-77451-0 | * O-RING 1.5-3.5 * オリソグ 1.5-3.5 | 1 | |
| 14-25 | 3B7-77430-0 | PUMP ホソソ | 1 | |
| 14-26 | 3B7-77432-1 | BOLT ボルト | 2 | |
| 14-27 | 3Z5-77225-0 | PTT O-RING SET PTT オリソグセツ | 1 | |
| | | | | |
| | | | | |

Fig. 15

BOTTOM COWL
ボトムカウル



| Ref.No. 見出番号 | Part No. 部品番号 | Description 部 品 名 | Q'ty/個数 | Remarks 備 考 |
|-----------------|------------------|---|---------|---|
| | | | MFS60A | |
| 15-1 | 1 | 3KYQ67100-0 BOTTOM COWL ボトムカウル | 1 | |
| 15-1 | 2 | 3KYW67100-0 BOTTOM COWL ボトムカウル | 1 | for White Model |
| 15-2 | | 3KY-67141-0 HOOK LEVER フックレバー | 1 | |
| 15-3 | | 338-67147-0 SEAL RING 13.8-22-3.7 シールリング 13.8-22-3.7 | 1 | |
| 15-4 | | 350-67105-0 HOOK LEVER BUSHING 14-16.5-17.7 フックレバーブッシング 14-16.5-17.7 | 1 | |
| 15-5 | | 941403-1400 WAVE WASHER d=14 ウェーブワッシャ d=14 | 1 | |
| 15-6 | | 3KY-67142-0 COVER HOOK カバーフック | 1 | |
| 15-7 | | 3R0-67517-0 ROLLER 6.1-14.7-14 ローラ 6.1-14.7-14 | 1 | |
| 15-8 | | 346-67115-0 WASHER 6.5-21-1 ワッシャ 6.5-21-1 | 1 | |
| 15-9 | | 945303-0500 E-RING d=5 Eリング d=5 | 1 | |
| 15-10 | | 3R0-66308-0 WASHER 6-16-1.5 ワッシャ 6-16-1.5 | 1 | |
| 15-11 | | 910103-0616 BOLT ボルト | 1 | |
| 15-12 | | 344-67177-1 GREASE FITTING グリスフィッティング | 1 | |
| 15-13 | | 394-70260-0 FUEL CONNECTOR (MALE) フュエルコネクタ (エンジンメール) | 1 | |
| 15-14 | | 3H6-70262-0 FUEL CONNECTOR PROTECTOR フュエルコネクタプロテクタ | 1 | |
| 15-15 | | 9101E3-5630 BOLT ボルト | 1 | |
| 15-16 | 1 | 98AB-50-450 HOSE ホース | 1 | Fuel Connector-Fuel Filter STD |
| 15-16 | 2 | 3KY-04055-0 LOW PERMEATION HOSE $\phi 5-\phi 10, L=450$ ローパ-ミエ-ションホース | 1 | Low Permeation Parts USA EPA-KRI-15G |
| 15-17 | | 338-02215-0 CLIP $\phi 10$ クリップ $\phi 10$ | 1 | Fuel Connector Side |
| 15-18 | | 3GT-35143-0 CLIP $\phi 9.4$ クリップ $\phi 9.4$ | 1 | Fuel Filter Side |
| 15-19 | | 3KY-65212-0 WATER HOSE ウォーターホース | 1 | Fuel Filter-Water Nipple |
| 15-20 | | 3T1-01138-0 NIPPLE 6-8-11 ニップル ウォータ | 1 | Black |
| 15-21 | | 3NV-76080-0 NEUTRAL SWITCH ニュートラルスイッチ | 1 | |
| 15-22 | | 398-76083-0 NEUTRAL SWITCH ACTUATOR ニュートラルスイッチアクチエータ | 1 | |
| 15-23 | | 3KY-06281-0 CABLE TERMINAL HOLDER ケーブルターミナルホルダ | 1 | |
| 15-24 | | 910103-5620 BOLT ボルト | 3 | |
| 15-25 | | 3KZ-06902-0 COVER カバー | 1 | |
| 15-26 | | 3T1-72403-0 FLUSHING CONNECTOR フラッシングコネクタ | 1 | |
| 15-28 | | 3R0-07422-0 O-RING 3.1-24.4 Oリング 3.1-24.4 | 1 | |

Fig. 15

BOTTOM COWL
ボトムカウル

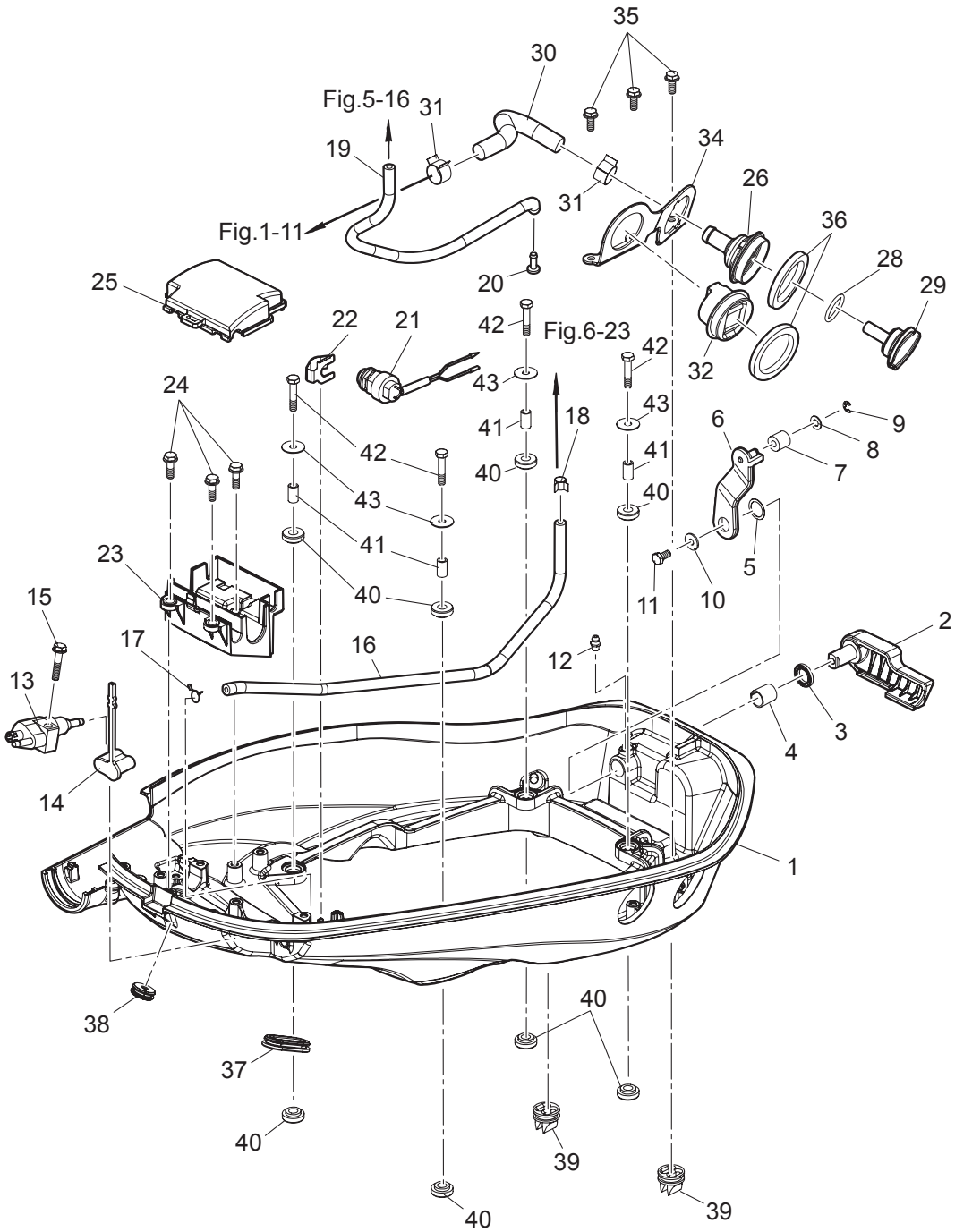
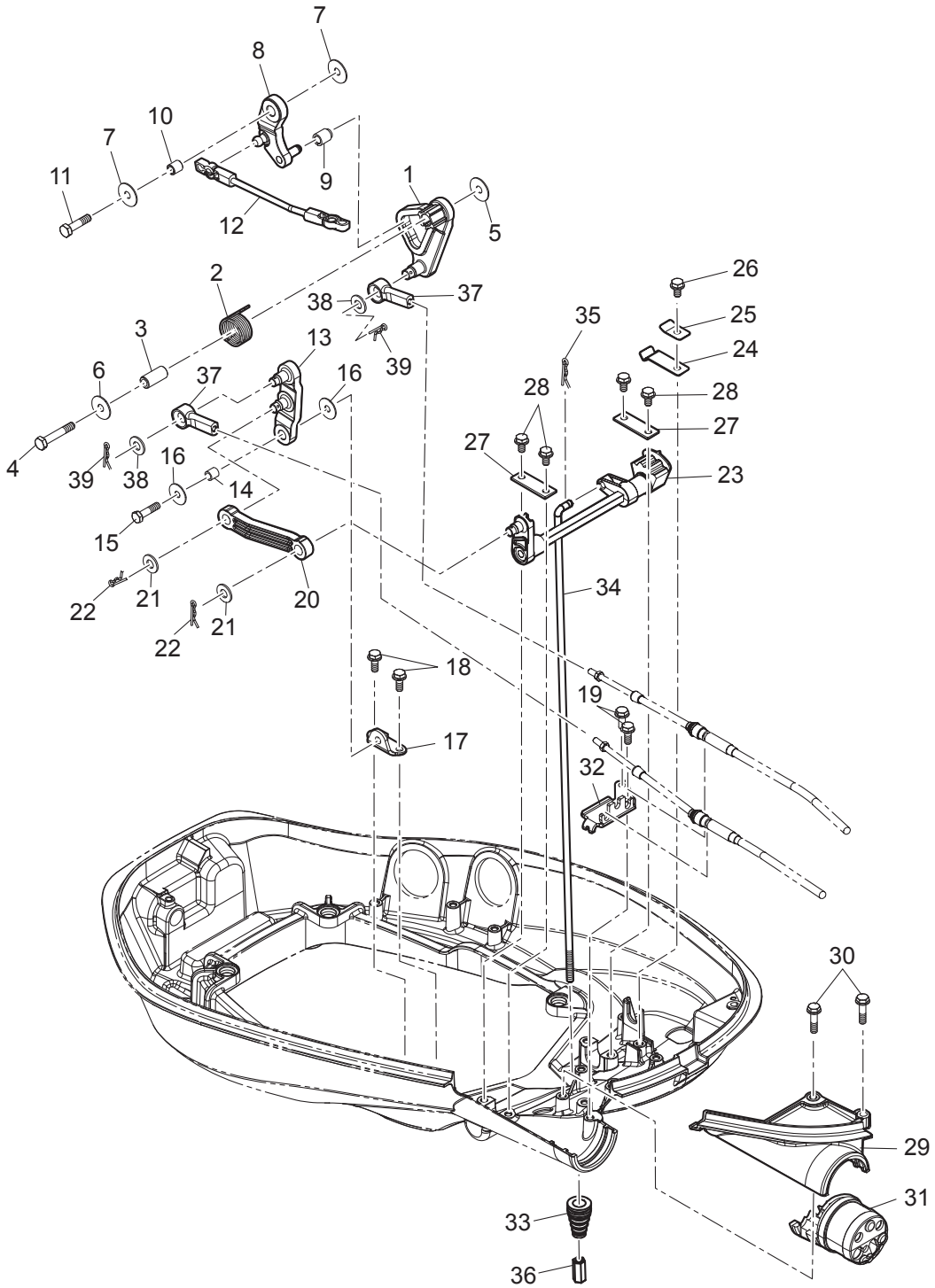


Fig. 16

SHIFT · THROTTLE
シフト・スロットル



| Ref.No. 見出番号 | Part No. 部品番号 | Description 部 品 名 | Q'ty/個数 | Remarks 備 考 |
|-----------------|------------------|--|---------|-------------------|
| | | | MFS60A | |
| 16-1 | 3KY-63718-0 | THROTTLE CAM スロットルカム | 1 | |
| 16-2 | 3KY-63727-0 | SPRING スプリング | 1 | |
| 16-3 | 3R3-66124-0 | COLLAR 6.5-10.5-22.6 カラ- 6.5-10.5-22.6 | 1 | |
| 16-4 | 910103-0635 | BOLT ボルト | 1 | |
| 16-5 | 346-67115-0 | WASHER 6.5-21-1 ワッシャ 6.5-21-1 | 1 | |
| 16-6 | 345-05122-1 | WASHER 6.5-23-1.5 ワッシャ 6.5-23-1.5 | 1 | |
| 16-7 | 346-67115-0 | WASHER 6.5-21-1 ワッシャ 6.5-21-1 | 2 | |
| 16-8 | 3KY-63751-0 | THROTTLE ARM スロットルアーム | 1 | |
| 16-9 | 3KY-03171-0 | THROTTLE ROLLER スロットルローラ | 1 | |
| 16-10 | 3KY-76079-0 | COLLAR 6.5-10.5-9.3 カラ- 6.5-10.5-9.3 | 1 | |
| 16-11 | 910103-0620 | BOLT ボルト | 1 | |
| 16-12 | 3KY-63709-1 | THROTTLE ROD スロットルロッド | 1 | |
| 16-13 | 3KY-66122-0 | SHIFT ARM シフトアーム | 1 | |
| 16-14 | 3KY-76079-0 | COLLAR 6.5-10.5-9.3 カラ- 6.5-10.5-9.3 | 1 | |
| 16-15 | 910103-0625 | BOLT ボルト | 1 | |
| 16-16 | 346-67115-0 | WASHER 6.5-21-1 ワッシャ 6.5-21-1 | 2 | |
| 16-17 | 3KY-66126-0 | BRACKET ブラケット | 1 | |
| 16-18 | 910103-5616 | BOLT ボルト | 2 | Shift Arm Bracket |
| 16-19 | 910103-5616 | BOLT ボルト | 2 | Cable Clip |
| 16-20 | 3KY-66134-0 | SHIFT LEVER ROD シフトレバーロッド | 1 | |
| 16-21 | 3AA-83719-0 | WASHER 8.5-18-1.6 ワッシャ 8.5-18-1.6 | 2 | |
| 16-22 | 951603-0800 | SNAP PIN d=8 スナップピン d=8 | 2 | |
| 16-23 | 3KY-66130-0 | SHIFT LEVER SHAFT ASSY シフトレバーシャフトアッシー | 1 | |
| 16-24 | 3EF-66113-0 | SHIFT DETENT SPRING シフトデイトントスプリング | 1 | |
| 16-25 | 3Y1-66117-0 | SHIFT DETENT SUPPORTER t=0.8 シフトデイトントサポーター | 1 | |
| 16-26 | 910103-5612 | BOLT ボルト | 1 | |
| 16-27 | 3V1-66145-0 | HOLDER ホルダ シフトレバーシャフト | 2 | |
| 16-28 | 910103-5612 | BOLT ボルト | 4 | |
| 16-29 | 1 3KYQ67483-0 | REMOTE CONT CABLE STAY COVER リモートコントロールケーブルステーカバー | 1 | |

Fig. 16

SHIFT · THROTTLE
シフト・スロットル

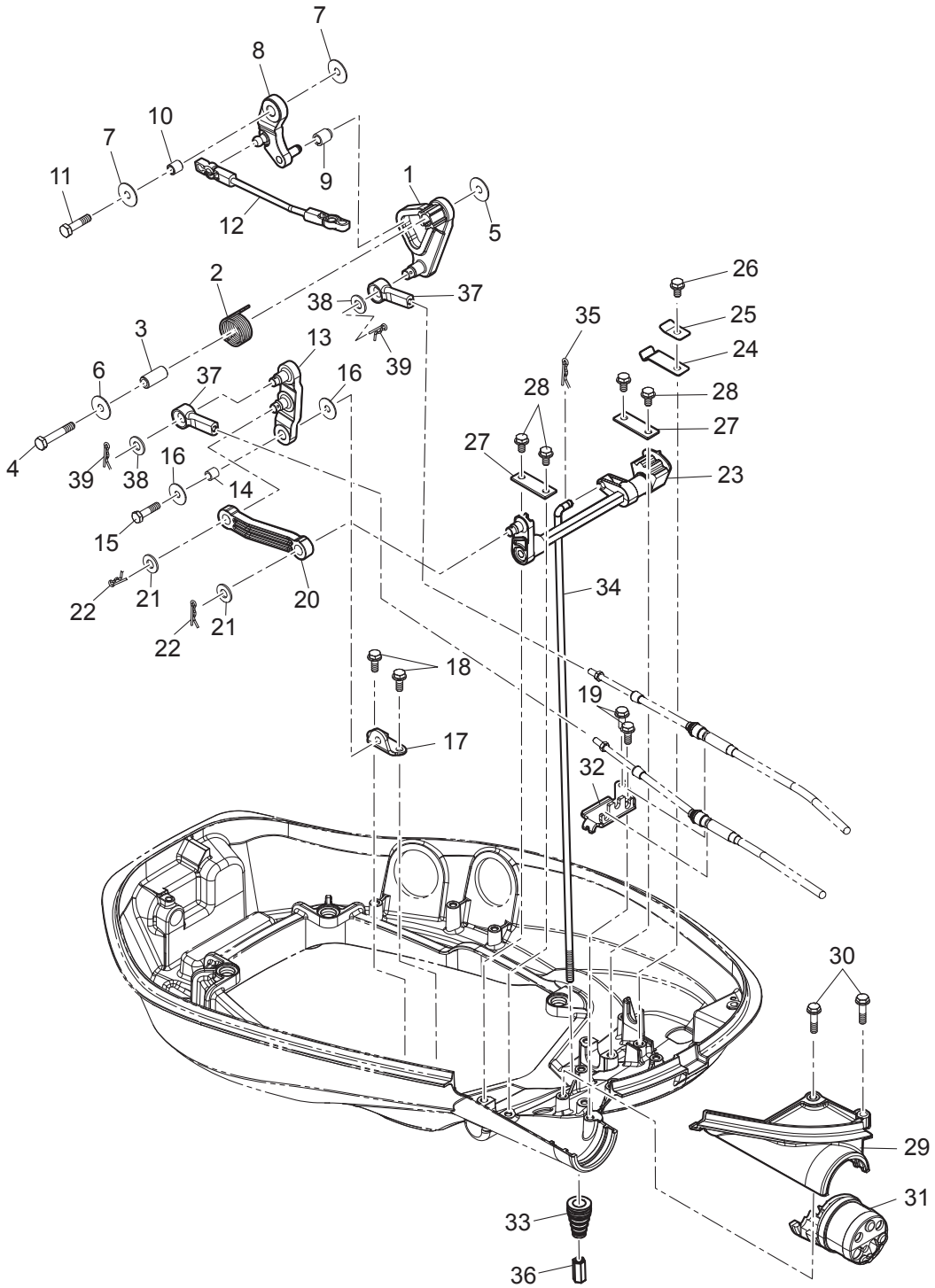


Fig. 17

STEERING
ステアリング

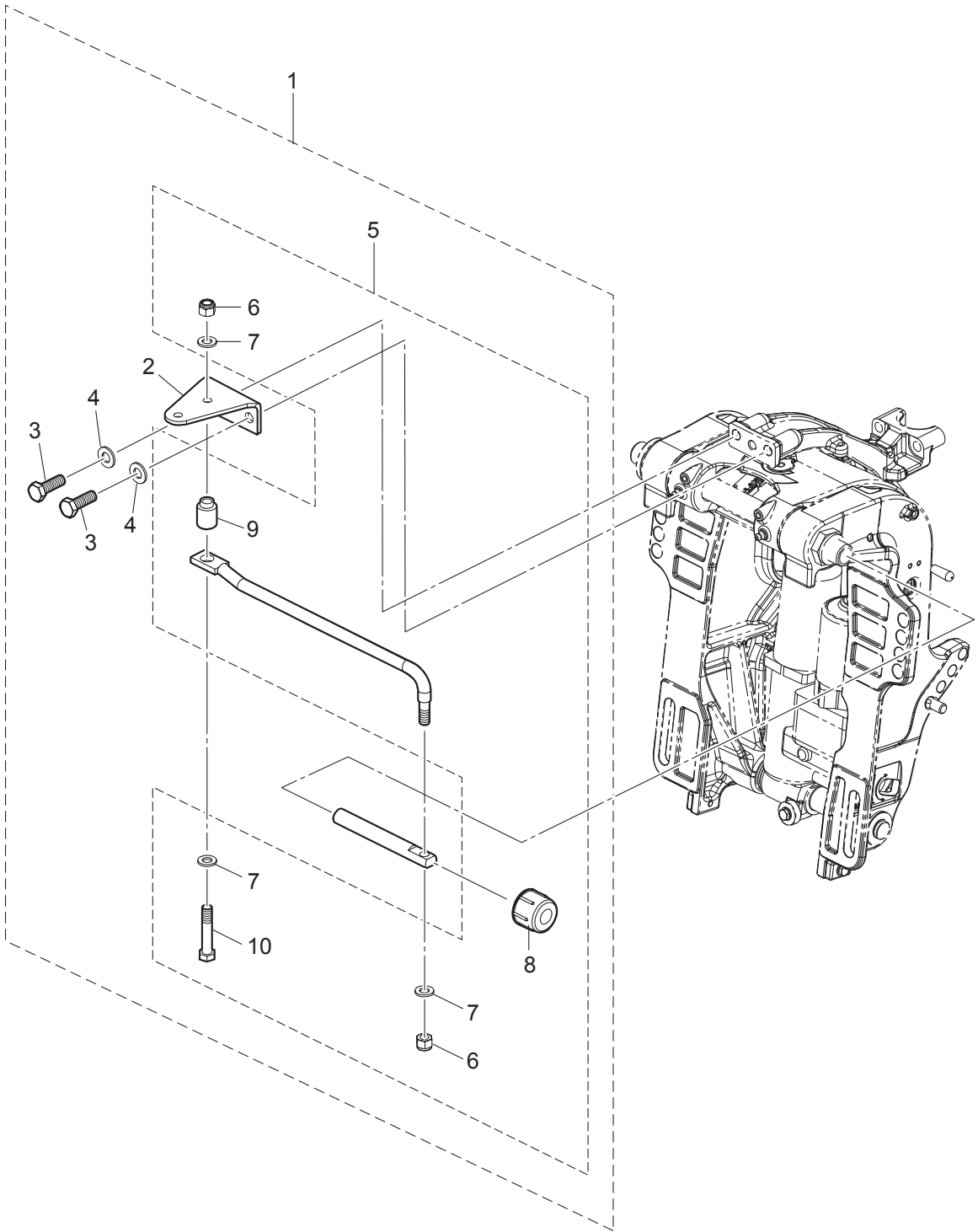


Fig. 18

TOP COWL
トップカウル

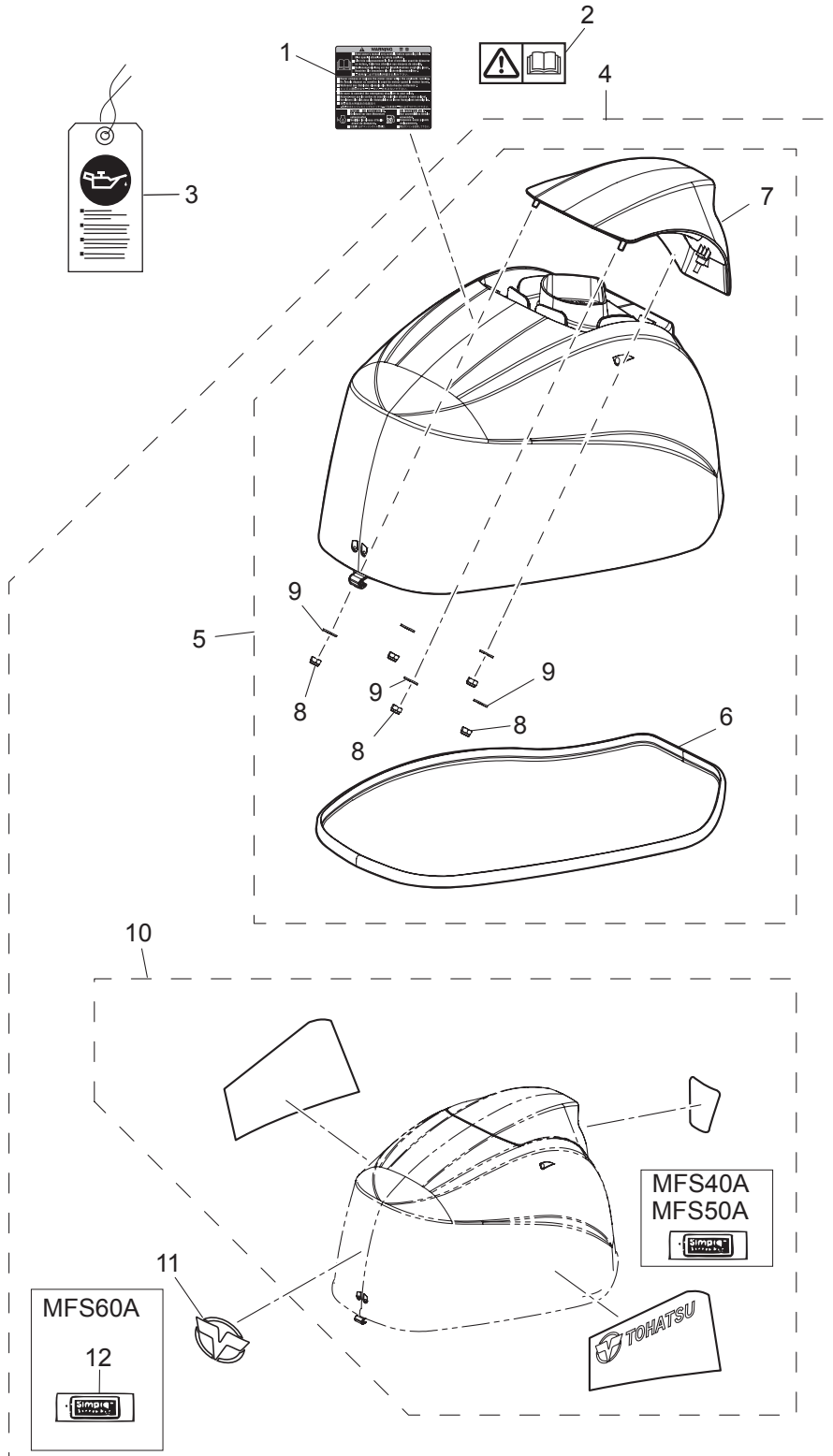


Fig. 19

FUEL TANK
フュエルタンク

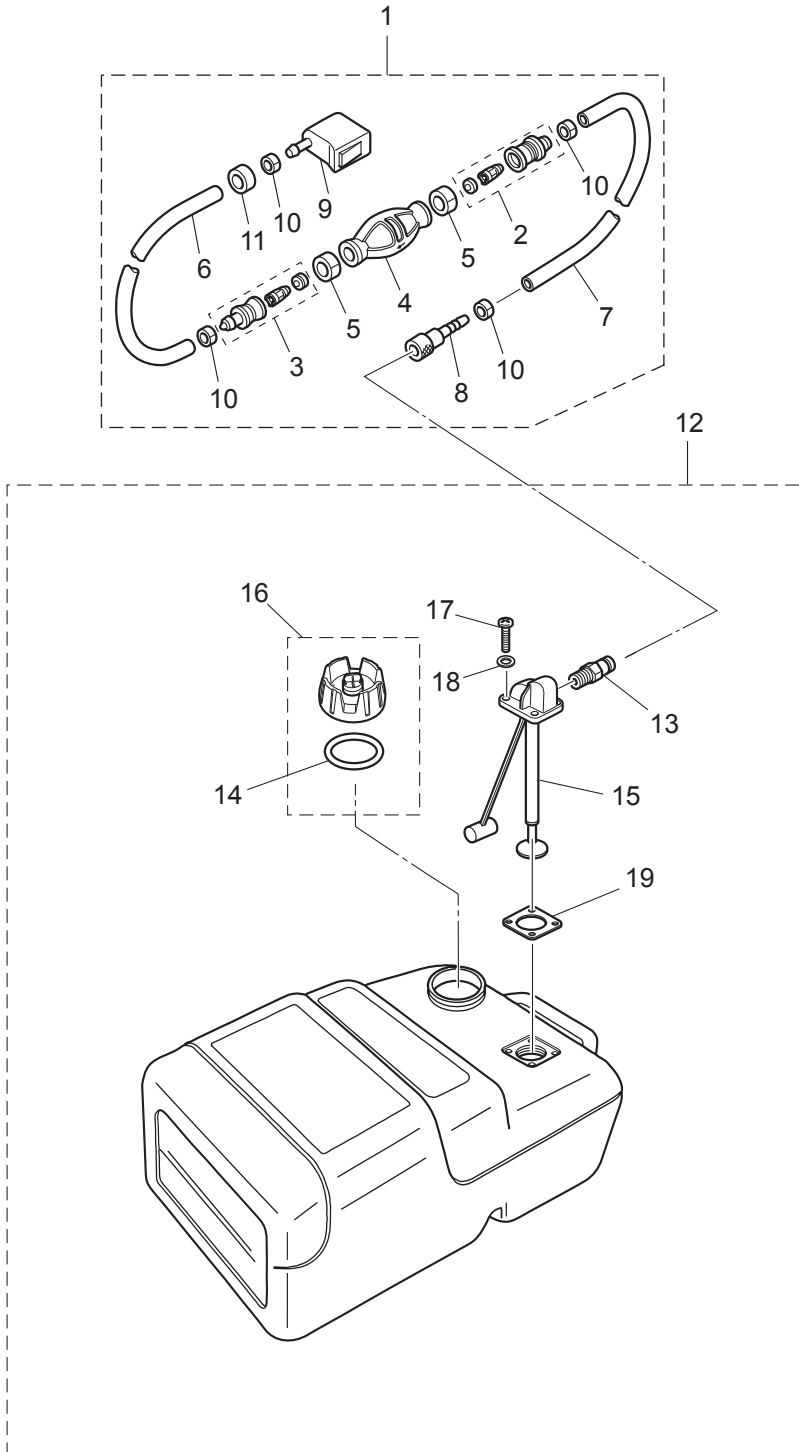
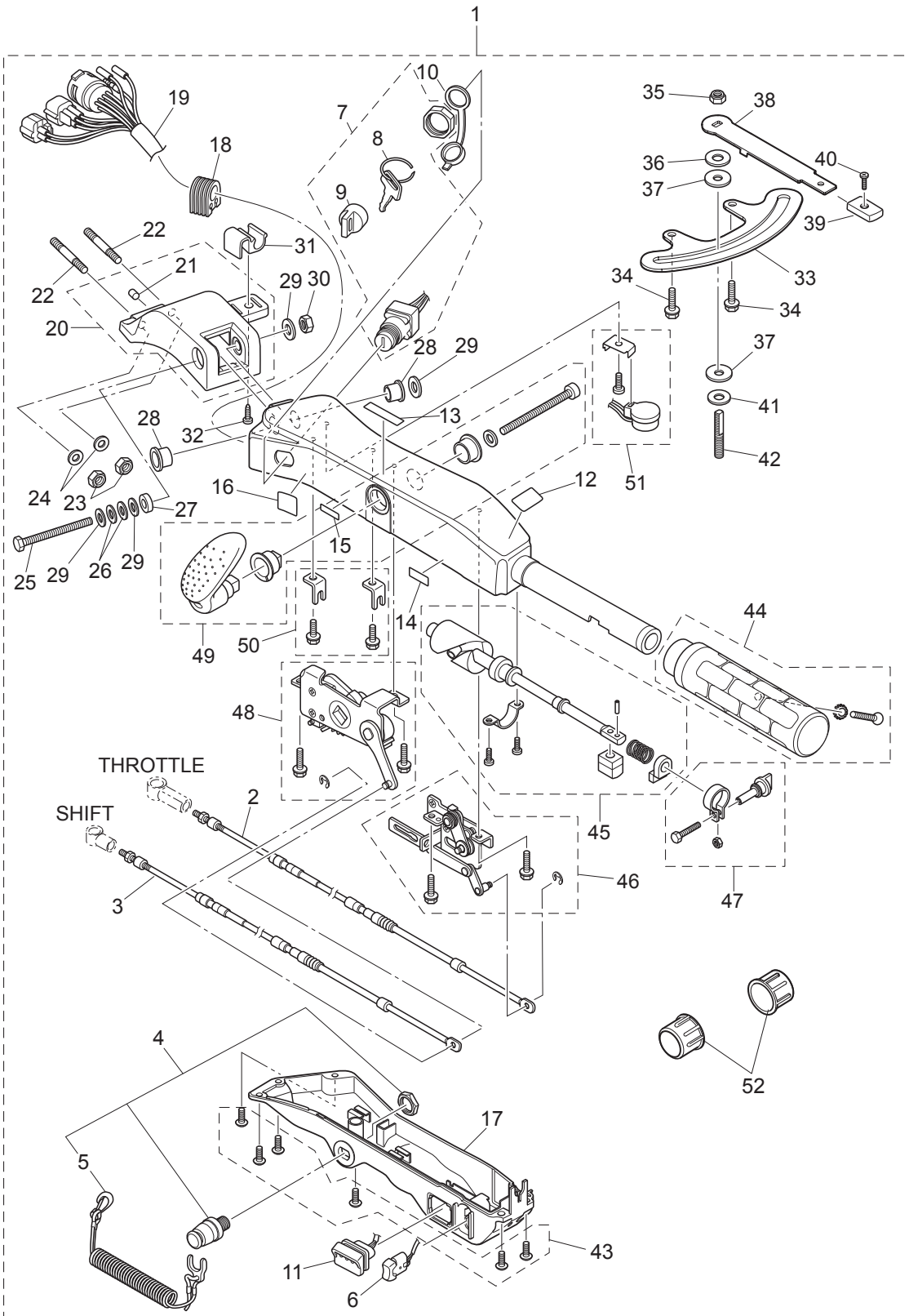


Fig. 20

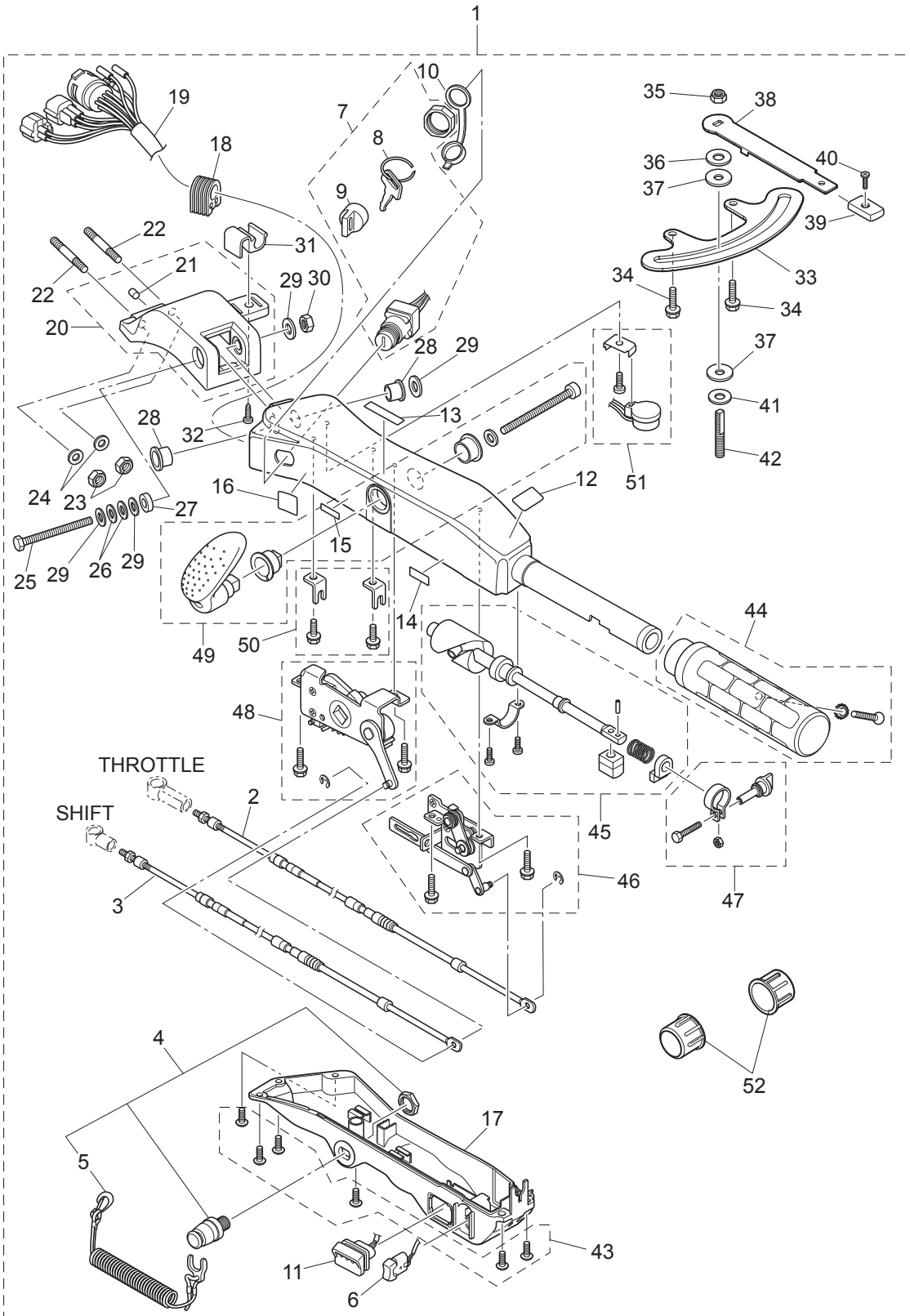
MULTI TILLER HANDLE
マルチティラーハンドル



| Ref.No. 見出番号 | Part No. 部品番号 | Description 部 品 名 | Q'ty/個数 | Remarks 備 考 | |
|-----------------|------------------|----------------------|---|----------------|-----------------|
| | | | MFS60A | | |
| 20-1 | 1 | 3KYQ63000-1 | TILLER HANDLE KIT テトラハンドルキット | 1 | |
| 20-1 | 2 | 3KYW63000-1 | TILLER HANDLE KIT テトラハンドルキット | 1 | for White Model |
| 20-2 | | 3KY-63600-0 | * THROTTLE WIRE * スロットルワイヤ | 1 | |
| 20-3 | | 3KY-66196-0 | * SHIFT CABLE * シフトケーブル | 1 | |
| 20-4 | | 398-06830-0 | * STOP SWITCH ASSY * ストップスイッチアッソ | 1 | |
| 20-5 | | 353-06821-0 | ** STOP SWITCH LANYARD ASSY ** ストップスイッチランヤードアッソ | 1 | |
| 20-6 | | 3AH-72615-0 | * PTT SWITCH ASSY * PTTスイッチアッソ (B) | 1 | |
| 20-7 | | 3GF-76020-0 | * MAIN SWITCH ASSY * メインスイッチアッソ | 1 | |
| 20-8 | 1 | 3GF-76217-0 | ** MAIN SWITCH KEY ** メインスイッチキー No.943 | 1 | |
| 20-8 | 2 | 3GF-76218-0 | ** MAIN SWITCH KEY ** メインスイッチキー No.944 | 1 | |
| 20-8 | 3 | 3GF-76219-0 | ** MAIN SWITCH KEY ** メインスイッチキー No.945 | 1 | |
| 20-9 | | 3GF-76205-0 | ** MAIN SWITCH KEY COVERING CAP ** メインスイッチキーカバーリングキャップ | 1 | |
| 20-10 | | 3T5-76022-0 | * MAIN SWITCH CAP (WATERPROOF) * メインスイッチキャップ (ウォータープルーフ) | 1 | |
| 20-11 | | 3GF-71040-0 | * PILOT LAMP ASSY * パイロットランプアッソ | 1 | |
| 20-12 | | 3GF-72019-0 | * THROTTLE DECAL * スロットルデカール | 1 | |
| 20-13 | | 3GF-67578-1 | * SHIFT DECAL * シフトデカール | 1 | |
| 20-14 | | 3GF-72198-0 | * WARNING LAMP DECAL * ワーニングランプデカール | 1 | |
| 20-15 | | 3GF-72200-0 | * STOP SWITCH DECAL * ストップスイッチデカール | 1 | |
| 20-16 | | 3GF-84339-0 | * INSTRUCTION DECAL * インストラクションデカール | 1 | |
| 20-17 | | 3GF-63320-0 | * TILLER HANDLE COVER * テトラハンドルカバー | 1 | |
| 20-18 | | 3GF-63624-0 | * GROMMET * グロメット | 1 | |
| 20-19 | | 3KY-76119-0 | * CORD ASSY * コードアッソ | 1 | |
| 20-20 | 1 | 3AHQ62000-0 | * STEERING BRACKET ASSY * ステアリングブラケットアッソ | 1 | |
| 20-20 | 2 | 3AHW62000-0 | STEERING BRACKET ASSY ステアリングブラケットアッソ | 1 | for White Model |
| 20-21 | | 3GF-65012-0 | ** DOWEL PIN 8-16 ** ダウエルピン 8-16 | 1 | |
| 20-22 | | 9153E3-1040 | * STUD M10-40 * スタッド | 2 | |
| 20-23 | | 930403-1000 | * NYLON NUT 10-P1.5 * ナイロンナット 10-P1.5 | 2 | |
| 20-24 | | 9401E3-1000 | * WASHER * ワッシャ | 2 | |
| 20-25 | | 3GF-63201-0 | * BOLT 10-80 P1.25 * ボルト 10-80 P1.25 | 1 | |

Fig. 20

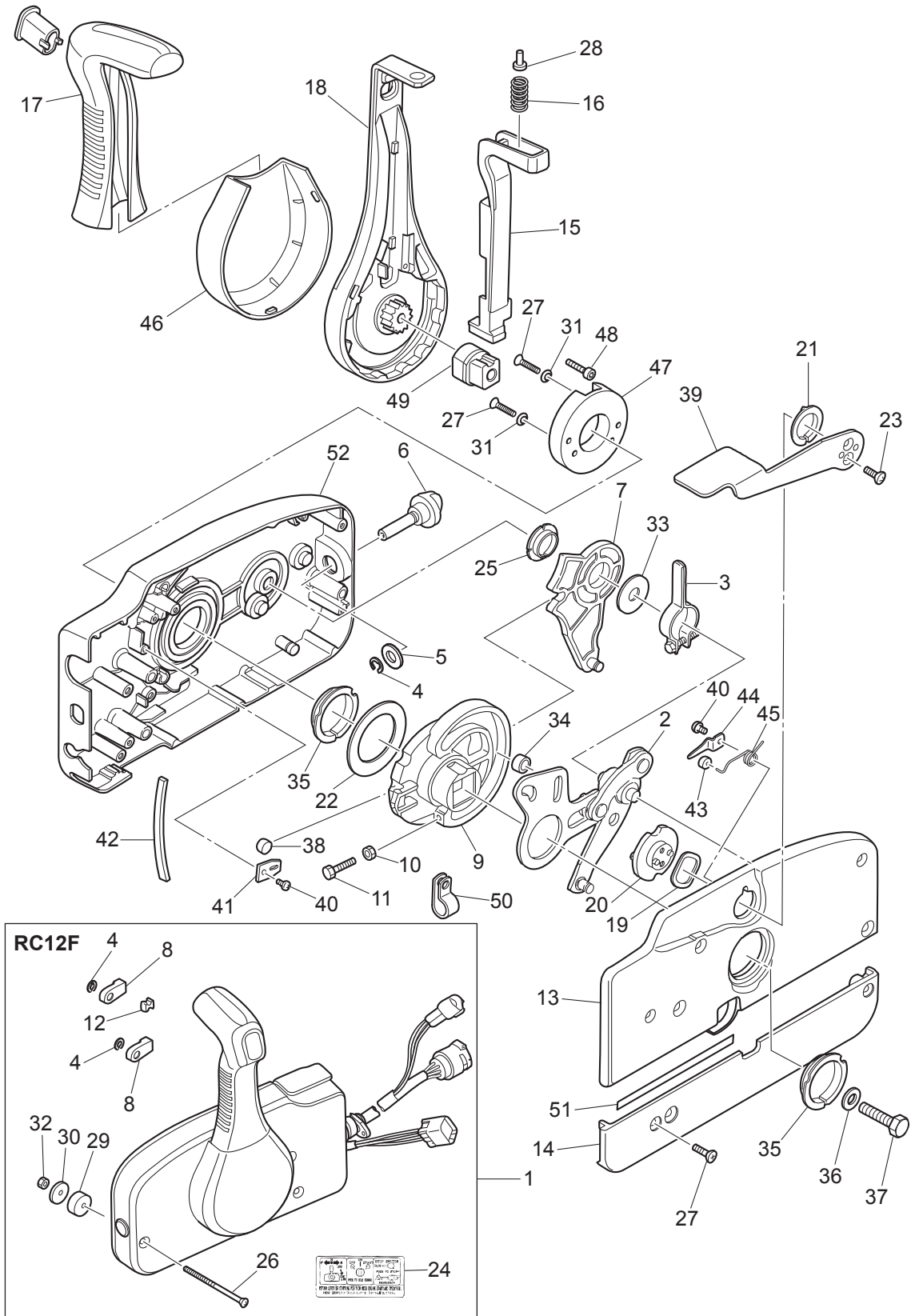
MULTI TILLER HANDLE
マルチティラーハンドル



| Ref.No. 見出番号 | Part No. 部品番号 | Description 部 品 名 | Q'ty/個数 | Remarks 備 考 |
|-----------------|------------------|--|---------|--------------------------|
| | | | MFS60A | |
| 20-26 | 3GF-63305-0 | * CONICAL SPRING WASHER 10.5-21-2.3 * コニカルスプリングワッシャ 10.5-21-2.3 | 2 | |
| 20-27 | 3GF-63025-0 | * SPACER 10.5-23-9 * スペーサ 10.5-23-9 | 1 | |
| 20-28 | 3GF-63102-0 | * BUSHING 10.5-12.7-13.5 * ブッシング 10.5-12.7-13.5 | 2 | |
| 20-29 | 9401E3-1000 | * WASHER * ワッシャ | 4 | |
| 20-30 | 3GF-63310-0 | * LOCK NUT 10-P1.25 * ロックナット 10-P1.25 | 1 | |
| 20-31 | 3GF-62004-0 | * CORD HOLDER * コードホルダ | 1 | |
| 20-32 | 3T5-06437-0 | * TAPPING SCREW 6-16 * タッピングスクリュー 6-16 | 1 | |
| 20-33 | 3KY-62447-0 | * PLATE * プレートコハイロット | 1 | |
| 20-34 | 3V1-60108-0 | * PRE-COATED BOLT 6-16 * プレコートボルト 6-16 | 2 | |
| 20-35 | 3V5-62442-0 | * NYLON NUT 8-P1.25 * ナイロンナット 8-P1.25 | 1 | |
| 20-36 | 3B7-63730-0 | * WASHER 8.5-24-1.5 * ワッシャ 8.5-24-1.5 | 1 | |
| 20-37 | 3GF-62449-0 | * DISC 8.5-25-2 * ディスクコハイロット 8.5-25-2 | 2 | |
| 20-38 | 3KY-62441-0 | * FRICTION LEVER * フリクションプレートレバー | 1 | |
| 20-39 | 3AC-63012-0 | * GRIP * グリップコハイロットハンドル | 1 | |
| 20-40 | 346-66334-0 | * STOPPER * ストップリバーロックレバーグリップ | 1 | |
| 20-41 | 3R3-62443-0 | * WASHER 8.1-20-0.8 * ワッシャ 8.1-20-0.8 | 1 | |
| 20-42 | 3GF-62445-0 | * BOLT 8-32 P1.25 * ボルト 8-32 P1.25 | 1 | |
| 20-43 | 3GF-63205-0 | * SCREW SET * スクリューセット | 1 | |
| 20-44 | 3GF-63193-0 | * GRIP PARTS KIT * グリップパーツキット | 1 | |
| 20-45 | 3GF-63062-0 | * THROTTLE SHAFT KIT * スロットルシャフトキット | 1 | |
| 20-46 | 3GF-63067-0 | * THROTTLE LINK ASSY * スロットルリンクアッシー | 1 | 945303-0400 E-Ring x1 |
| 20-47 | 3GF-63032-0 | * THROTTLE FRICTION ASSY * スロットルフリクションアッシー | 1 | |
| 20-48 | 3GF-66160-0 | * SHIFT UNIT ASSY * シフトユニットアッシー | 1 | |
| 20-49 | 3GF-66158-0 | * SHIFT LEVER KIT * シフトレバーキット | 1 | |
| 20-50 | 3GF-66198-0 | * CABLE BRACKET KIT * ケーブルブラケットキット | 1 | |
| 20-51 | 3GF-76175-0 | * BUZZER KIT * ブザーキット | 1 | |
| 20-52 | 346-62127-0 | * CAP NUT * キャップナットブラケットボルト | 2 | |
| | | | | |
| | | | | |

Fig. 21

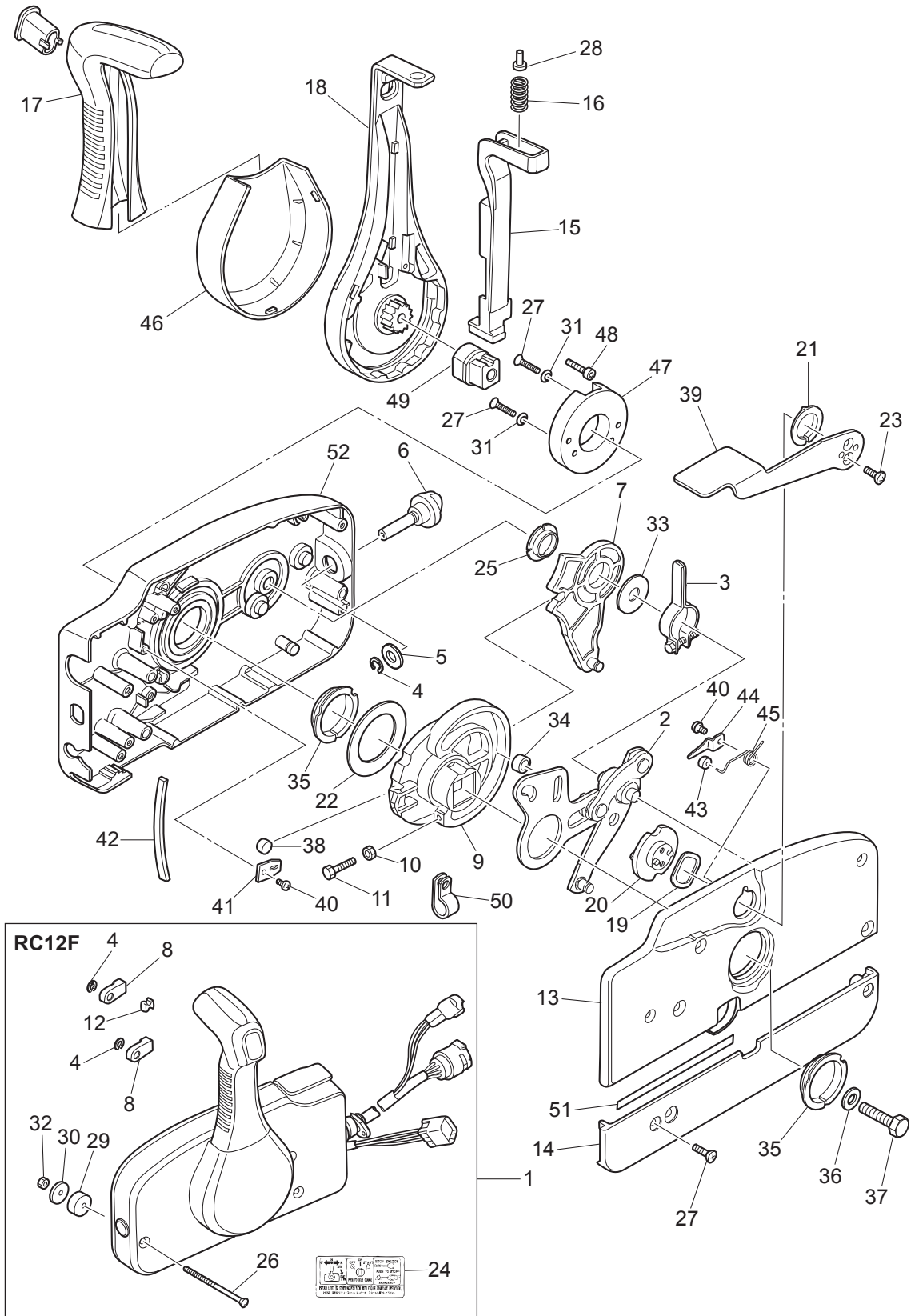
COMPONENT PARTS OF REMOTE CONTROL
リモコンボックス構成部品



| Ref.No. 見出番号 | Part No. 部品番号 | Description 部 品 名 | Q'ty/個数 | Remarks 備 考 |
|-----------------|------------------|--|---------|----------------|
| | | | MFS60A | |
| 21-1 | 3U2B84500-0 | REMOTE CONTROL HEAD ASSY(RC12F) リモートコントロールヘッドアッソ(RC12F) | 1 | |
| 21-2 | 3A3-84365-1 | * THROTTLE ARM * スロットルアーム | 1 | |
| 21-3 | 3A3-84428-0 | * THROTTLE FRICTION ARM * スロットルフリクションアーム | 1 | |
| 21-4 | 945303-0600 | * E-RING d=6 * Eリング d=6 | 3 | |
| 21-5 | 353-84394-0 | * WASHER * ワッシャ | 1 | |
| 21-6 | 3U2-84427-0 | * ADJUSTING SCREW * アジャストスクリュー | 1 | |
| 21-7 | 3A3-84381-0 | * SHIFT GEAR ASSY * シフトギヤアッソ | 1 | |
| 21-8 | 3A3-83314-2 | * CABLE TERMINAL * ケーブルターミナル | 2 | |
| 21-9 | 3A3-84364-2 | * DRIVE GEAR * ドライブギヤ | 1 | |
| 21-10 | 930103-0500 | * NUT * ナット | 1 | |
| 21-11 | 910103-0525 | * BOLT * ボルト | 1 | |
| 21-12 | 3A3-84376-0 | * GROMMET * グロメット | 1 | |
| 21-13 | 3U2B84441-0 | * REAR HOUSING * リヤハウジング | 1 | |
| 21-14 | 3U2B84366-0 | * REAR PANEL * リヤパネル | 1 | |
| 21-15 | 3U2-84401-0 | * NEUTRAL LOCK ARM * ニュートラルロックアーム | 1 | |
| 21-16 | 3A3-84403-0 | * NEUTRAL LOCK SPRING * ニュートラルロックスプリング | 1 | |
| 21-17 | 3U2-84404-0 | * GRIP * グリップ | 1 | |
| 21-18 | 3U2-84343-0 | * CONTROL LEVER * コントロールレバー | 1 | |
| 21-19 | 3A3-84368-0 | * WAVE WASHER * ウェーブワッシャ | 1 | |
| 21-20 | 3A3-84391-0 | * FREE THROTTLE DRUM * フリースロットルドラム | 1 | |
| 21-21 | 3A3-84435-0 | * BUSHING * ブッシング D | 1 | |
| 21-22 | 3A3-84422-0 | * THRUST PLATE * スラストプレート | 1 | |
| 21-23 | 921603-0512 | * SCREW * スクリュー | 2 | |
| 21-24 | 3VK-84339-0 | * INSTRUCTION DECAL * インストラクションデカール | 1 | |
| 21-25 | 3A3-84432-0 | * BUSHING * ブッシング B | 1 | |
| 21-26 | 3U2-84375-0 | * SCREW * スクリュー | 3 | |
| 21-27 | 3VK-84375-0 | * SCREW * スクリュー | 7 | |
| 21-28 | 3VL-84375-0 | * SCREW * スクリュー | 1 | |
| 21-29 | 3A3-84374-0 | * SPACER * スパース | 3 | |

Fig. 21

COMPONENT PARTS OF REMOTE CONTROL
リモコンボックス構成部品



| Ref.No. 見出番号 | Part No. 部品番号 | Description 部 品 名 | Q'ty/個数 | Remarks 備 考 |
|-----------------|------------------|---|---------|----------------|
| | | | MFS60A | |
| 21-30 | 353-84371-0 | * WASHER * ワッシャ リモコンボックス | 3 | |
| 21-31 | 3U2-84371-0 | * WASHER * ワッシャ | 2 | |
| 21-32 | 930103-0600 | * NUT * ナット | 3 | |
| 21-33 | 3A3-84383-0 | * WASHER * ワッシャ | 1 | |
| 21-34 | 3A3-84421-0 | * ROLLER * ローラ | 1 | |
| 21-35 | 3U2-84431-0 | * BUSHING * フッシング | 2 | |
| 21-36 | 940103-0800 | * WASHER * ワッシャ | 1 | |
| 21-37 | 3U2-84442-0 | * BOLT * ホルト | 1 | |
| 21-38 | 353-84388-0 | * DETENT ROLLER * デテントローラ | 1 | |
| 21-39 | 3U2B84312-0 | * FREE THROTTLE LEVER * フリースロットルレバー | 1 | |
| 21-40 | 921503-0406 | * SCREW * スクリュー | 3 | |
| 21-41 | 3A3-84423-0 | * DETENT RETAINER * デテントリテーナ | 1 | |
| 21-42 | 3A3-84307-0 | * DETENT SPRING * デテントスプリング | 6 | |
| 21-43 | 3A3-84424-0 | * FREE THROTTLE ROLLER * フリースロットルローラ | 1 | |
| 21-44 | 3A3-84426-0 | * ROLLER RETAINER * ローラリテーナ | 1 | |
| 21-45 | 3A3-84425-0 | * FREE THROTTLE SPRING * フリースロットルスプリング | 1 | |
| 21-46 | 3U2-63107-0 | * COVER * カバー | 1 | |
| 21-47 | 3U2-63506-0 | * HOLDER * ホルダ | 1 | |
| 21-48 | 3U2-84917-0 | * BOLT * ホルト | 1 | |
| 21-49 | 3U2-77367-0 | * JOINT * ジョイント | 1 | |
| 21-50 | 3U2-06973-0 | * CLAMP * クランプ | 1 | |
| 21-51 | 3U2-72187-0 | * CAUTION DECAL(SIGP) * コーションデカール (SIGP) | 1 | |
| 21-52 | 3U2B84440-0 | * FRONT HOUSING * フロントハウジング | 1 | |
| | | | | |
| | | | | |
| | | | | |
| | | | | |
| | | | | |
| | | | | |
| | | | | |
| | | | | |

Fig. 22

COMPONENT PARTS OF REMOTE CONTROL (ELECTRIC PARTS)
リモコンボックス構成部品 (電装品関係)

コード色 Cord Colors

| | | |
|----|-----------|-------------|
| B | : 黒 | Black |
| Br | : 茶 | Brown |
| G | : 緑 | Green |
| L | : 青 | Blue |
| Lg | : ライトグリーン | Light green |
| P | : ピンク | Pink |
| R | : 赤 | Red |
| Sb | : 空 | Sky blue |
| W | : 白 | White |
| Y | : 黄 | Yellow |

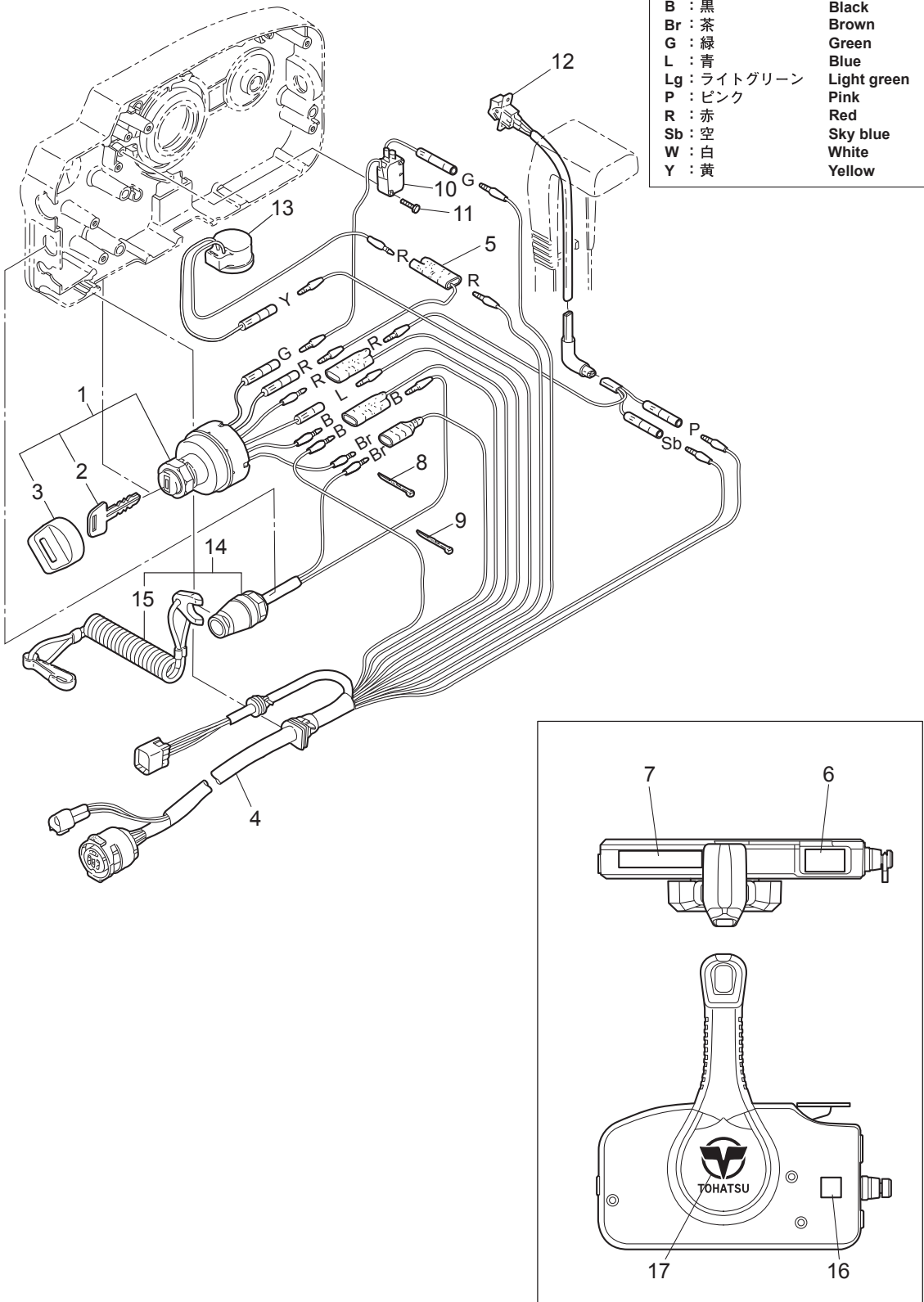


Fig. 23

OPTIONAL PARTS · ACCESSORIES
オプションパーツ・アクセサリ

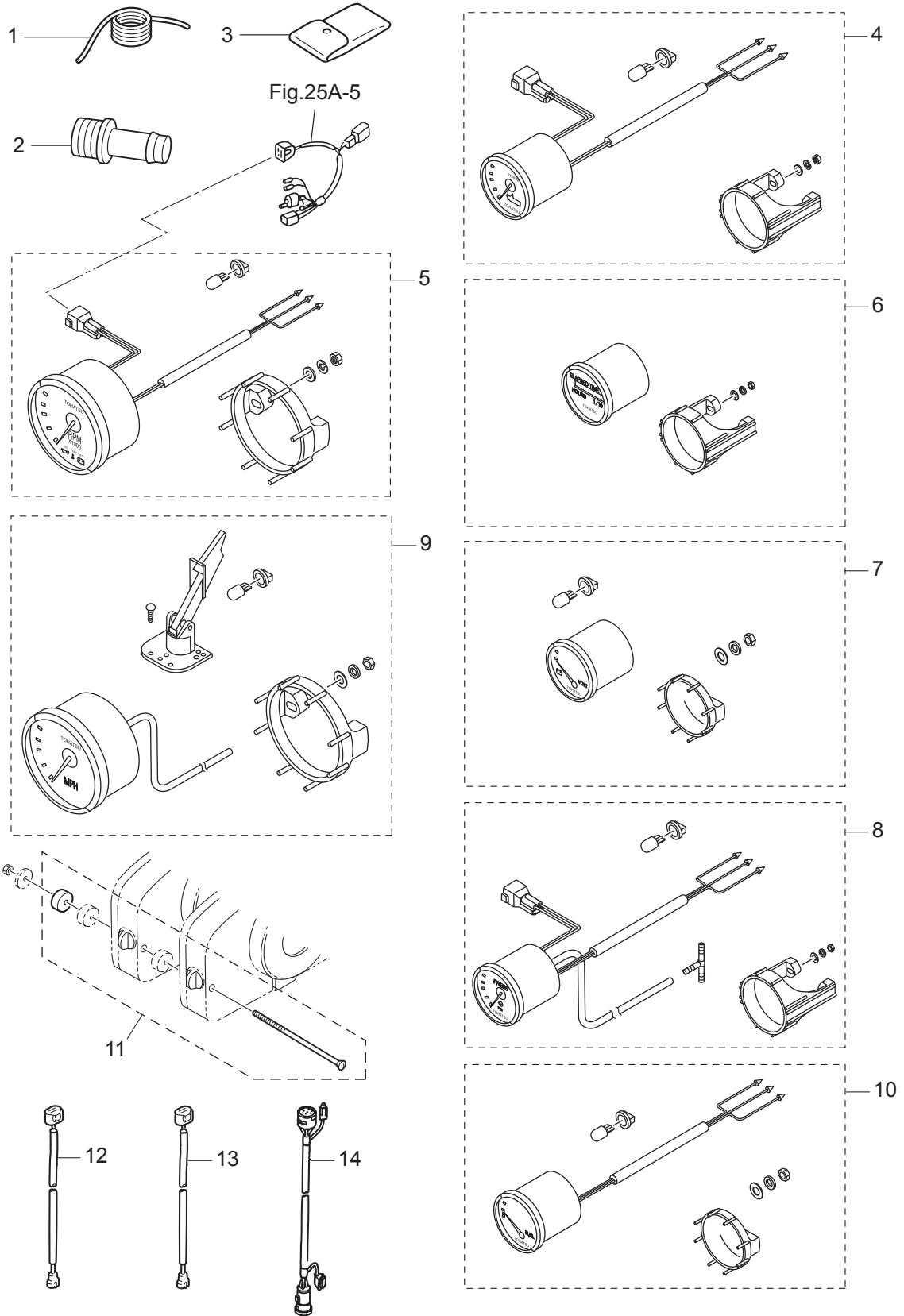


Fig. 23A

OPTIONAL PARTS (1)
オプションパーツ (1)

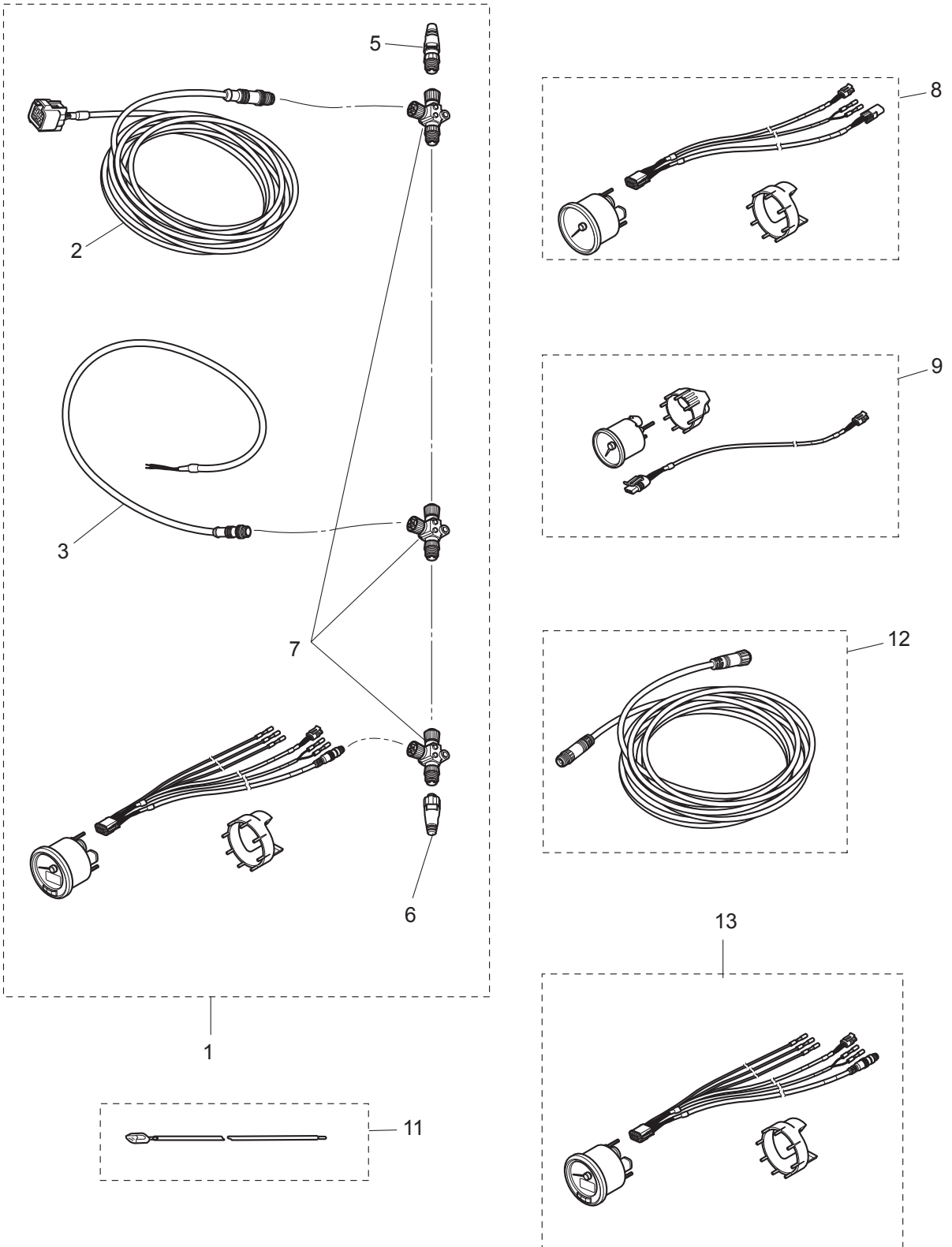


Fig. 24

OPTIONAL PARTS (2)
オプションパーツ (2)

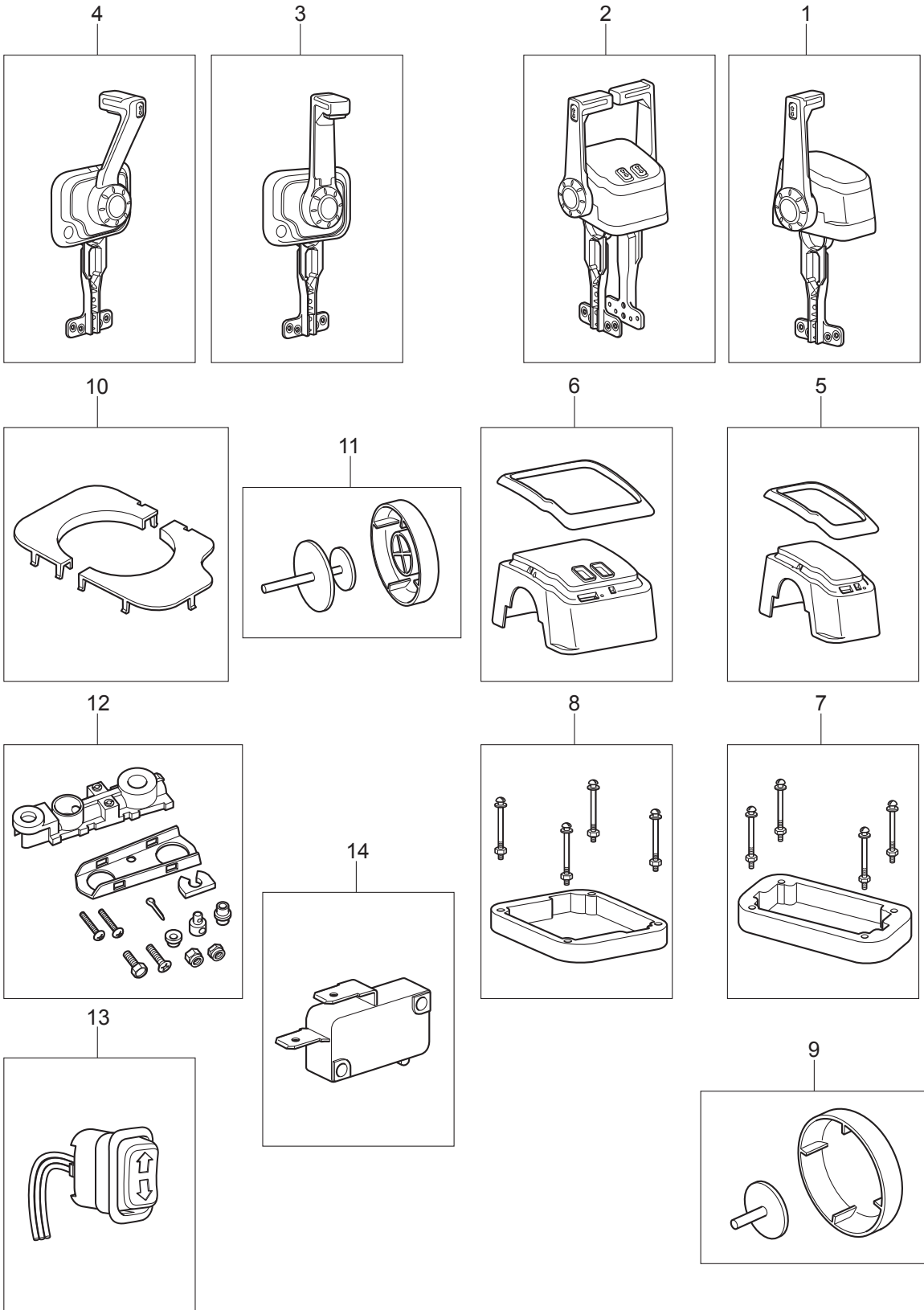


Fig. 25A

RIGGING KIT (1)
リギングキット (1)

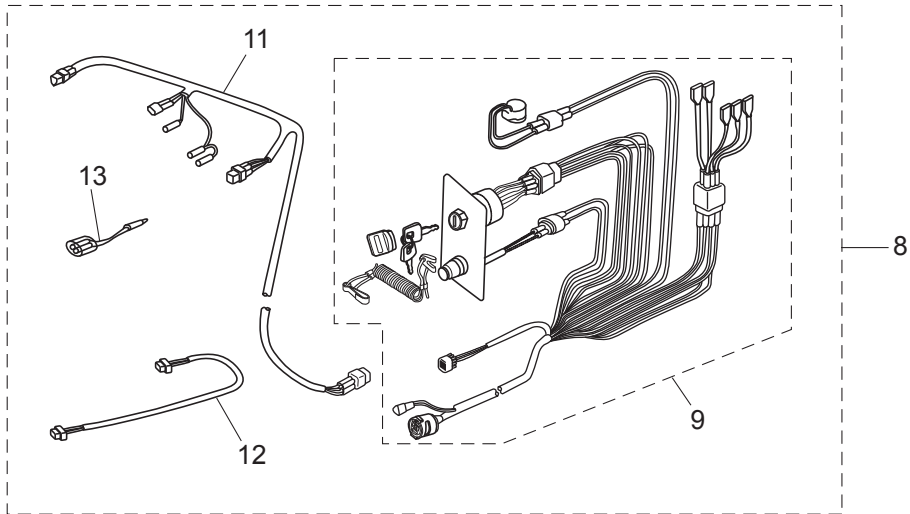
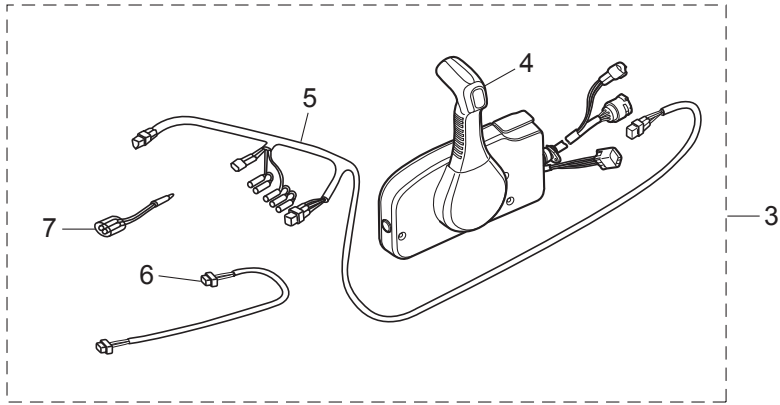
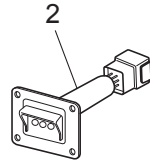
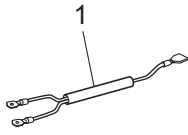


Fig. 25B

RIGGING KIT (2)
リギングキット (2)

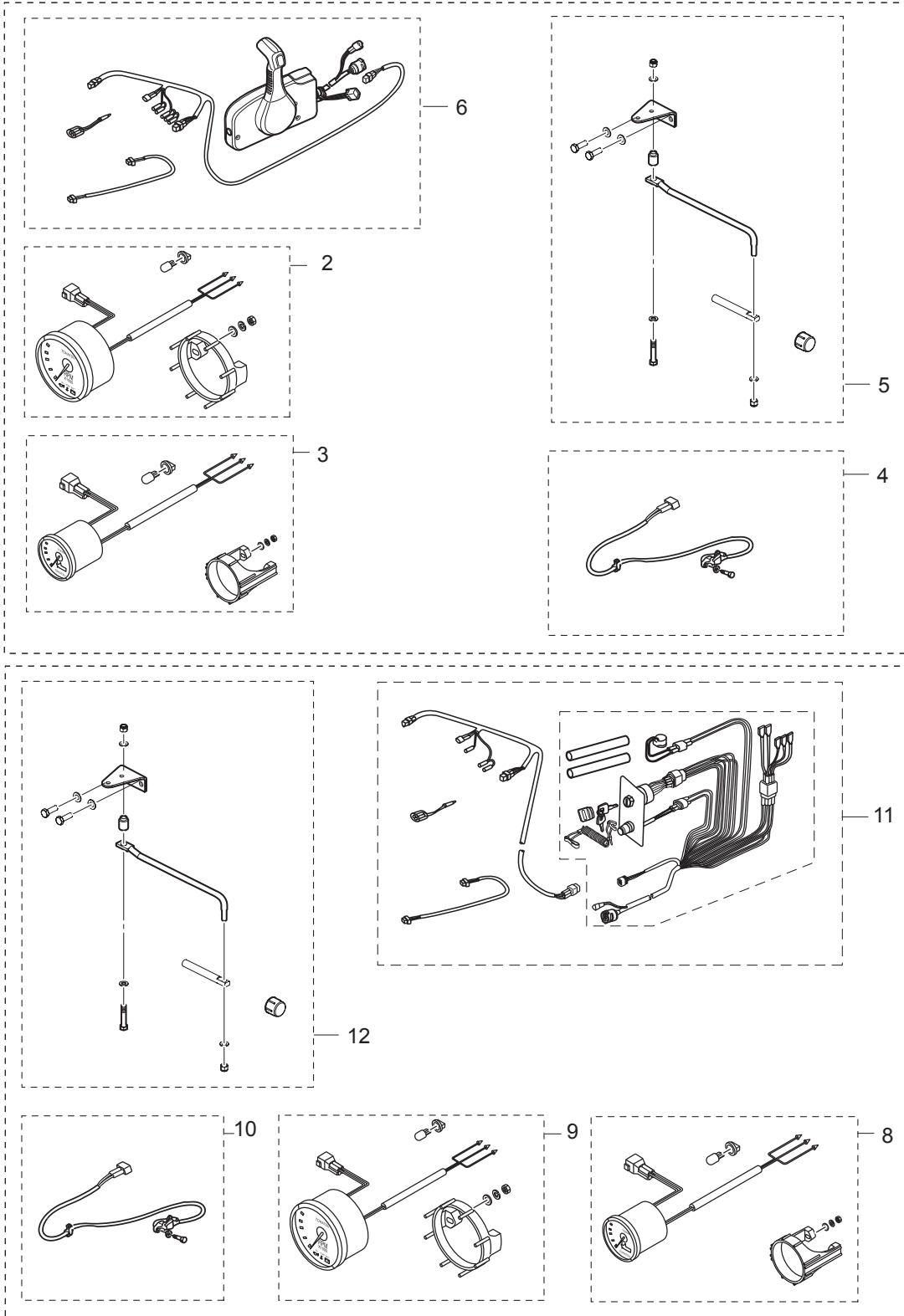
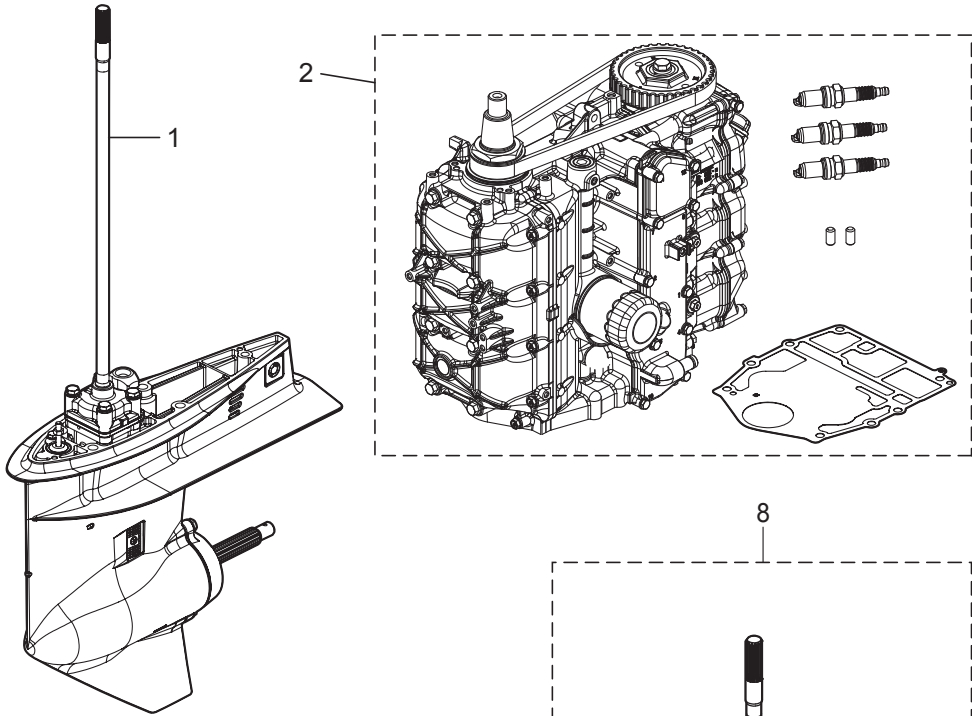


Fig. 26

ASSEMBLY • KIT PARTS
アッセンブリ・キットパーツ



POWER HEAD GASKET SET
パワーヘッドガスケットセット

3

LOWER UNIT GASKET SET
ロワユニットガスケットセット

4

TILT LIMIT SWITCH KIT
チルトリミットスイッチキット

5

WATER PUMP REPAIR KIT
ウォーターポンプリペアキット

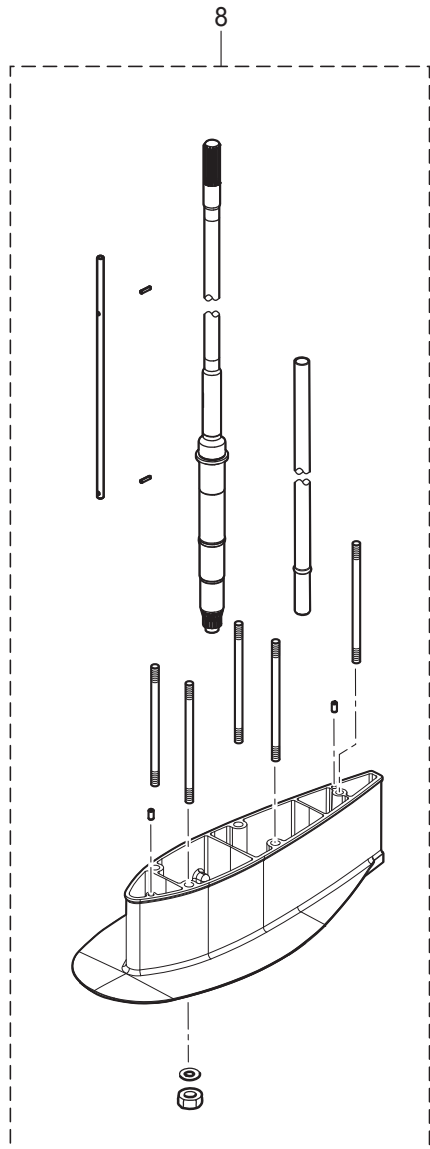
6

WATER PUMP KIT (CHROME PLATED)
ウォーターポンプキット (クロムメッキ)

7

MAINTENANCE KIT
メンテナンスキット

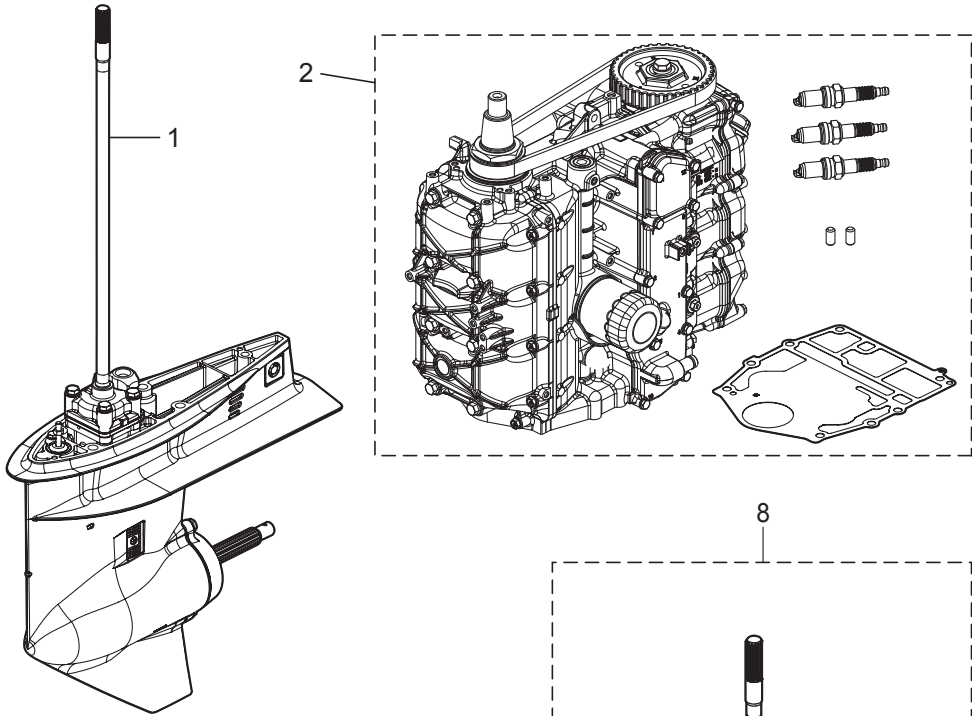
9



| Ref.No. 見出番号 | Part No. 部品番号 | Description 部 品 名 | Q'ty/個数 | Remarks 備 考 |
|-----------------|------------------|---|---------|-------------------------|
| | | | MFS60A | |
| 26-1 | 1 | 3NRQ87302-4 LOWER UNIT ASSY (L) ロワユニットアッシー (L) | 1 | |
| 26-1 | 2 | 3KYQ87304-4 LOWER UNIT ASSY (UL) ロワユニットアッシー (UL) | 1 | |
| 26-1 | 3 | 3NRW87302-4 LOWER UNIT ASSY (L) ロワユニットアッシー (L) | 1 | for White Model |
| | | | | |
| 26-2 | 2 | 3URB87090-0 ENGINE SHORT BLOCK KIT エンジンショートブロックキット | 1 | |
| | | | | |
| 26-3 | 2 | 3UR-87121-0 * POWER HEAD GASKET SET * パワーヘッドガスケットセット | 1 | |
| 26-3 | 3 | 3KY-02305-0 * EXHAUST COVER GASKET * エキゾーストカバーガスケット | 1 | |
| 26-3 | 4 | 3KY-01032-0 * THERMOSTAT CAP GASKET * サーマスタットキャップガスケット | 1 | |
| 26-3 | 5 | 3KY-00122-0 * OIL SEAL 50-68-9 * オイルシール 50-68-9 | 1 | |
| 26-3 | 6 | 3KY-00121-0 * OIL SEAL 38-50-8 * オイルシール 38-50-8 | 1 | |
| 26-3 | 7 | 3V1-00121-0 * OIL SEAL 30-45-8 * オイルシール 30-45-8 | 1 | |
| 26-3 | 8 | 3R3-07204-0 * INTAKE VALVE STEM SEAL * インテークバルブステムシール | 6 | |
| 26-3 | 9 | 3R3-07206-0 * EXHAUST VALVE STEM SEAL * エキゾーストバルブステムシール | 3 | |
| 26-3 | 12 | 3KY-07653-0 * OIL PUMP GASKET * オイルポンプガスケット | 1 | |
| 26-3 | 14 | 3T5-10046-0 * O-RING 1.9-13 * Oリング 1.9-13 | 3 | |
| 26-3 | 16 | 3KY-01005-0 * CYLINDER HEAD GASKET * シリンダヘッドガスケット | 1 | |
| 26-3 | 18 | 3KY-01024-0 * CYLINDER HEAD COVER GASKET * シリンダヘッドカバーガスケット | 1 | |
| 26-3 | 20 | 3R0-07422-0 * O-RING 3.1-24.4 * Oリング 3.1-24.4 | 1 | |
| 26-3 | 22 | 3KY-01303-0 * ENGINE BASEMENT GASKET * エンジンベースガスケット | 1 | |
| 26-3 | 24 | 346-01215-0 * OIL SEAL 16-28-6 * オイルシール 16-28-6 | 1 | |
| 26-3 | 26 | 3KY-61012-0 * DRIVE SHAFT HOUSING GASKET t=0.5 * ドライブシャフトハウジングガスケット | 1 | |
| | | | | |
| 26-4 | 1 | 3KY-87321-0 LOWER UNIT GASKET SET ロワユニットガスケットセット | 1 | |
| 26-4 | 2 | 332-60006-1 * GASKET 8.1-15-1 * ガスケット | 2 | Oil Plug |
| 26-4 | 3 | 3KY-60103-0 * O-RING * Oリング | 1 | Propeller Shaft Housing |
| 26-4 | 4 | 3F3-60223-0 * OIL SEAL 22-37-8 * オイルシール 22-37-8 | 2 | Propeller Shaft |
| 26-4 | 5 | 332-66021-0 * O-RING 2.4-5.8 * Oリング 2.4-5.8 | 2 | Cam Rod |
| 26-4 | 6 | 3C8-66032-0 * O-RING 3.5-21.7 * Oリング 3.5-21.7 | 1 | Cam Rod Bushing |

Fig. 26

ASSEMBLY • KIT PARTS
アッセンブリ・キットパーツ



POWER HEAD GASKET SET
パワーヘッドガスケットセット

3

LOWER UNIT GASKET SET
ロウユニットガスケットセット

4

TILT LIMIT SWITCH KIT
チルトリミットスイッチキット

5

WATER PUMP REPAIR KIT
ウォーターポンプリペアキット

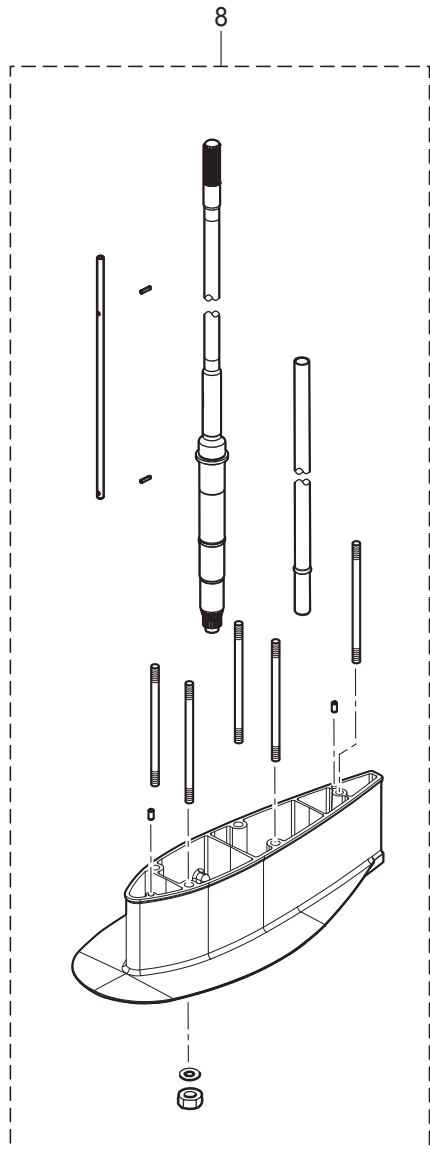
6

WATER PUMP KIT (CHROME PLATED)
ウォーターポンプキット (クロムメッキ)

7

MAINTENANCE KIT
メンテナンスキット

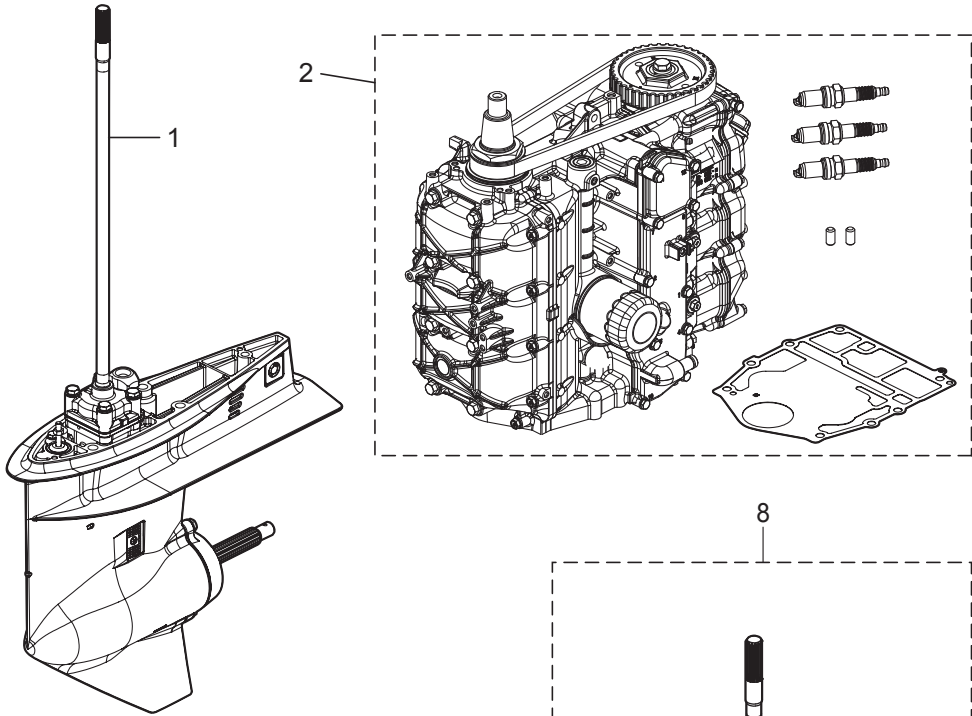
9



| Ref.No. 見出番号 | Part No. 部品番号 | Description 部 品 名 | Q'ty/個数 | Remarks 備 考 |
|-----------------|------------------|---|---------|-------------------|
| | | | MFS60A | |
| 26-4 | 7 | 3C8-65029-3 * GUIDE PLATE GASKET * ガイドプレートガスケット | 1 | |
| 26-4 | 8 | 3T5-65018-2 * PUMP CASE GASKET * ホンプケースガスケット | 1 | |
| 26-4 | 9 | 345-65015-0 * O-RING 3.2-47 * Oリング 3.2-47 | 1 | Pump Case (Lower) |
| | | | | |
| 26-5 | 1 | 3KY-72620-0 TILT LIMIT SWITCH KIT チルトリミットスイッチキット | 1 | |
| 26-5 | 2 | 3KY-72625-0 * TILT LIMIT SWITCH * チルトリミットスイッチ | 1 | |
| 26-5 | 3 | 921503-0315 * SCREW * スクリュー | 2 | |
| 26-5 | 4 | 930103-0300 * NUT * ナット | 2 | |
| 26-5 | 5 | 940103-0300 * WASHER * ワッシャ | 2 | |
| 26-5 | 6 | 3KY-72626-0 * TILT LIMIT SWITCH PLATE * チルトリミットスイッチプレート | 1 | |
| 26-5 | 7 | 9101E3-5612 * BOLT * ボルト | 1 | |
| 26-5 | 8 | 3KY-72627-0 * TILT LIMIT SWITCH CAM * チルトリミットスイッチカム | 1 | |
| 26-5 | 9 | 3KY-72628-0 * TILT LIMIT CAM HOLDER * チルトリミットスイッチホルダ | 1 | |
| 26-5 | 10 | 3AA-66223-0 * PIN 3-25 * ピン | 1 | |
| 26-5 | 11 | 921503-0520 * SCREW * スクリュー | 2 | |
| | | | | |
| 26-6 | 1 | 3T5-87322-3 WATER PUMP REPAIR KIT ウォーターポンプリアキット | 1 | |
| 26-6 | 2 | 3C8-65021-2 * WATER PUMP IMPELLER * ウォータポンプインペラ | 1 | |
| 26-6 | 3 | 3C8-65025-0 * WATER PUMP GUIDE PLATE * ウォータポンプガイドプレート | 1 | |
| 26-6 | 4 | 3C8-65029-3 * GUIDE PLATE GASKET * ガイドプレートガスケット | 1 | |
| 26-6 | 5 | 3T5-65011-0 * PUMP CASE LINER * ホンプケースライナ | 1 | |
| 26-6 | 6 | 3T5-65018-2 * PUMP CASE GASKET * ホンプケースガスケット | 1 | |
| 26-6 | 7 | 9101E3-5855 * BOLT * ボルト | 4 | |
| 26-6 | 8 | 332-65022-0 * KEY 20-4.6-2 * キー ホンプインペラ | 1 | |
| | | | | |
| 26-7 | 1 | 3Z5-65231-1 WATER PUMP KIT (CHROME PLATED) ウォーターポンプキット (クロムメッキ) | 1 | Chrome Plated |
| 26-7 | 2 | 3C8-65021-2 * WATER PUMP IMPELLER * ウォータポンプインペラ | 1 | |
| 26-7 | 3 | 3C8-65029-3 * GUIDE PLATE GASKET * ガイドプレートガスケット | 1 | |
| 26-7 | 4 | 3Z5-65238-1 * PUMP CASE LINER * ホンプケースライナ クロムメッキ | 1 | Chrome Plated |

Fig. 26

ASSEMBLY • KIT PARTS
アッセンブリ・キットパーツ



POWER HEAD GASKET SET
パワーヘッドガスケットセット 3

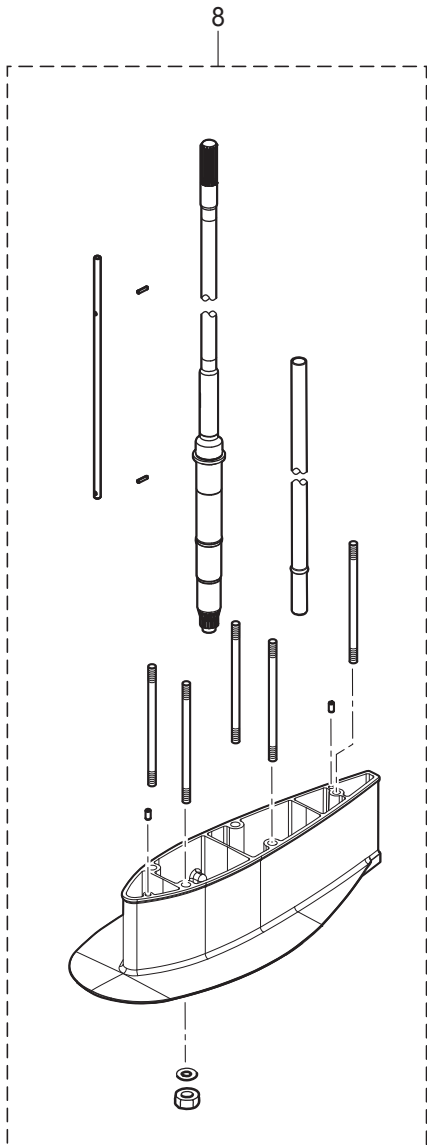
LOWER UNIT GASKET SET
ロワユニットガスケットセット 4

TILT LIMIT SWITCH KIT
チルトリミットスイッチキット 5

WATER PUMP REPAIR KIT
ウォーターポンプリペアキット 6

WATER PUMP KIT (CHROME PLATED)
ウォーターポンプキット (クロムメッキ) 7

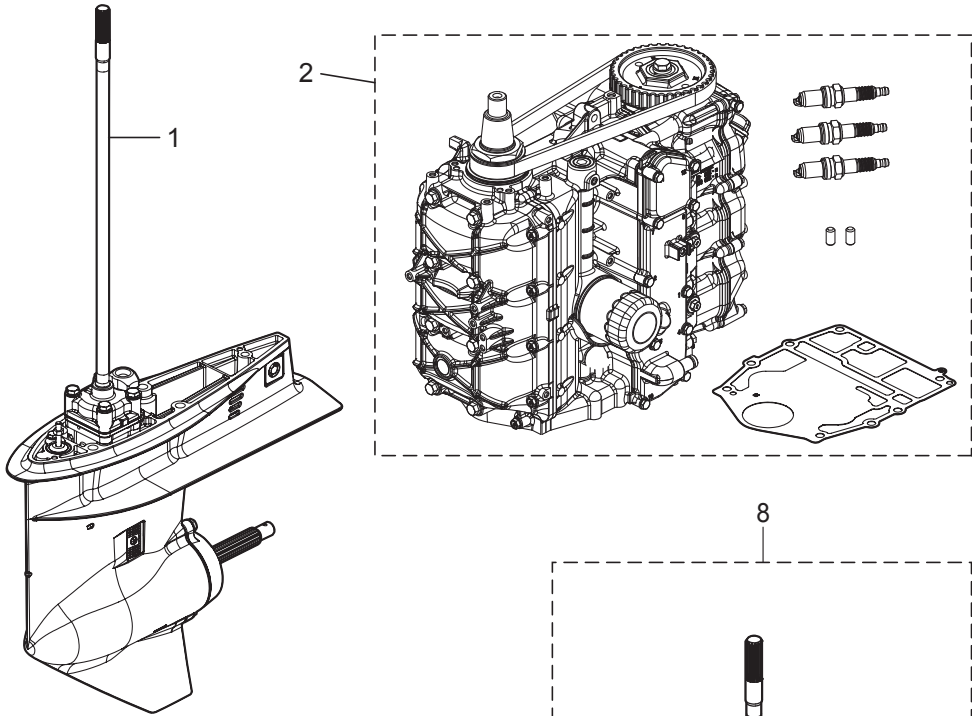
MAINTENANCE KIT
メンテナンスキット 9



| Ref.No. 見出番号 | Part No. 部品番号 | Description 部 品 名 | Q'ty/個数 | Remarks 備 考 |
|-----------------|------------------|--|---------|----------------------|
| | | | MFS60A | |
| 26-7 | 5 | 3T5-65018-2 * PUMP CASE GASKET * ポンプケースガスケット | 1 | |
| 26-7 | 6 | 3C8-65239-1 * WATER PUMP GUIDE PLATE * ウォータポンガイドプレート クロムメッキ | 1 | Chrome Plated |
| | | | | |
| 26-8 | 1 | 3KYQ87314-0 EXTENSION HOUSING KIT (UL) エクステンションハウジングキット (UL) | 1 | for Transom "L"⇒"UL" |
| 26-8 | 2 | 3KY-65120-0 * WATER PIPE (UL) * ウォータパイプ (UL) | 1 | |
| 26-8 | 3 | 3KYQ61110-0 * EXTENSION HOUSING (UL) * エクステンションハウジング (UL) | 1 | |
| 26-8 | 4 | 3AB-01111-0 * DOWEL PIN 6-12 * ダウエルピン 6-12 | 2 | |
| 26-8 | 5 | 3KY-66014-0 * CAM ROD (UL) * カムロッド (UL) | 1 | |
| 26-8 | 6 | 951407-0312 * SPRING PIN 3-12 * スプリングピン 3-12 | 2 | Cam Rod |
| 26-8 | 7 | 3KY-64303-0 * DRIVE SHAFT (UL) * ドライブシャフト (UL) | 1 | |
| 26-8 | 8 | 3KY-61111-0 * STUD M10-145 * スタッド M10-145 | 5 | |
| 26-8 | 9 | 3B7-61114-0 * NUT 10-P1.25 * ナット 10-P1.25 | 5 | |
| 26-8 | 10 | 9402E3-1000 * WASHER * ワッシャ | 5 | |
| | | | | |
| 26-9 | 1 | 3KY-87500-0 MAINTENANCE KIT メンテナンスキット | 1 | |
| 26-9 | 2 | 332-60006-1 * GASKET 8.1-15-1 * ガスケット | 2 | |
| 26-9 | 3 | 332-65022-0 * KEY 20-4.6-2 * キー ホンパインペラ | 1 | |
| 26-9 | 4 | 3B7-60218-1 * ANODE * アノード | 1 | |
| 26-9 | 5 | 3KY-60218-0 * ANODE * アノード | 2 | |
| 26-9 | 6 | 3P0-60218-0 * ANODE * アノード | 3 | |
| 26-9 | 7 | 3BJ-07615-0 * OIL FILTER * オイルフィルタアッソ | 1 | |
| 26-9 | 8 | 3C8-65021-2 * WATER PUMP IMPELLER * ウォータポンインペラ | 1 | |
| 26-9 | 9 | 3C8-65025-0 * WATER PUMP GUIDE PLATE * ウォータポンガイドプレート | 1 | |
| 26-9 | 10 | 3C8-65029-3 * GUIDE PLATE GASKET * ガイドプレートガスケット | 1 | |
| 26-9 | 11 | 3KY-01032-0 * THERMOSTAT CAP GASKET * サーモスタットキャップガスケット | 1 | |
| 26-9 | 12 | 3R3-07406-0 * WASHER 14.5-24-1 * ワッシャ 14.5-24-1 | 1 | |
| 26-9 | 13 | 3T5-10046-0 * O-RING 1.9-13 * Oリング 1.9-13 | 3 | |
| 26-9 | 14 | 3T5-65011-0 * PUMP CASE LINER * ポンプケースライナ | 1 | |
| 26-9 | 15 | 3T5-65018-2 * PUMP CASE GASKET * ポンプケースガスケット | 1 | |

Fig. 26

ASSEMBLY • KIT PARTS
アッセンブリ・キットパーツ



POWER HEAD GASKET SET
パワーヘッドガスケットセット 3

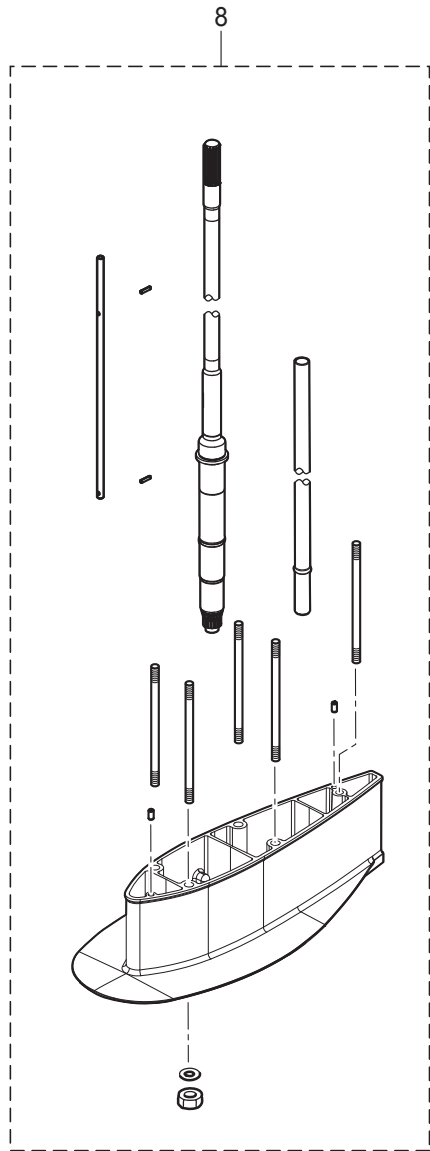
LOWER UNIT GASKET SET
ロワユニットガスケットセット 4

TILT LIMIT SWITCH KIT
チルトリミットスイッチキット 5

WATER PUMP REPAIR KIT
ウォーターポンプリペアキット 6

WATER PUMP KIT (CHROME PLATED)
ウォーターポンプキット (クロムメッキ) 7

MAINTENANCE KIT
メンテナンスキット 9



索引

| | | | |
|-----------------------------|---------|--|--|
| <C> | | | |
| Cリング | 14-17 | | |
| Cリング d=18 | 13-65 | | |
| Cリング d=28 | 13-38 | | |
| <E> | | | |
| ECU アッシ (60) | 9-15-3 | | |
| Eリング d=5 | 15-9 | | |
| Eリング d=6 | 21-4 | | |
| <I> | | | |
| ISCバルブ | 5-2 | | |
| <M> | | | |
| MAPセンサ | 5-4 | | |
| <O> | | | |
| Oリング | 6-28 | | |
| Oリング | 5-29 | | |
| Oリング | 5-30 | | |
| Oリング | 6-10-2 | | |
| Oリング | 6-16-2 | | |
| Oリング | 12-17 | | |
| Oリング | 26-4-3 | | |
| Oリング 1.5-3.5 | 14-24 | | |
| Oリング 1.5-6.5 | 14-10 | | |
| Oリング 1.8-69.6 | 14-20 | | |
| Oリング 1.9-13 | 3-33 | | |
| Oリング 1.9-13 | 26-3-14 | | |
| Oリング 1.9-13 | 26-9-13 | | |
| Oリング 2.4-5.8 | 11-27 | | |
| Oリング 2.4-5.8 | 26-4-5 | | |
| Oリング 2-55.5 | 14-4 | | |
| Oリング 3.1-24.4 | 3-48 | | |
| Oリング 3.1-24.4 | 15-28 | | |
| Oリング 3.1-24.4 | 26-3-20 | | |
| Oリング 3.2-47 | 11-47 | | |
| Oリング 3.2-47 | 26-4-9 | | |
| Oリング 3.5-21.7 | 11-28 | | |
| Oリング 3.5-21.7 | 26-4-6 | | |
| Oリング A | 6-25 | | |
| Oリング ブラケットシャフト 3.5-29.7 | 13-37 | | |
| <P> | | | |
| PTT Oリングセット | 14-27 | | |
| PTTアッシ | 13-42 | | |
| PTTスイッチアッシ | 15-32 | | |
| PTTスイッチアッシ | 22-12 | | |
| PTTスイッチアッシ | 24-13 | | |
| PTTスイッチアッシ (B) | 20-6 | | |
| PTTスラストロッド | 13-27 | | |
| PTTソレノイドスイッチ (A) | 9-10 | | |
| PTTソレノイドスイッチ (B) | 9-13b | | |
| <T> | | | |
| TOCSスターキット | 23A-1 | | |
| T-コネクタ | 23A-7 | | |
| <A> | | | |
| アーマチュアアッシ | 14-2 | | |
| アイドルエキゾーストポートガスケット (アウト) | 10-28 | | |
| アイドルエキゾーストポートカバー | 10-25-1 | | |
| アイドルエキゾーストポートカバー | 10-25-2 | | |
| アシストコード (ブラック) L=200 | 25A-7 | | |
| アシストコード (ブラック) L=200 | 25A-13 | | |
| アシストコード (レッド) L=200 | 22-5 | | |
| アジャストスクリュー | 3-9-2 | | |
| アジャストスクリュー | 21-6 | | |
| アジャストナット | 3-10-2 | | |
| アノード | 1-9 | | |
| アノード | 3-34 | | |
| アノード | 11-17 | | |
| アノード | 13-22 | | |
| アノード | 13-40 | | |
| アノード | 13-44 | | |
| アノード | 26-9-4 | | |
| アノード | 26-9-5 | | |
| アノード | 26-9-6 | | |
| アノードプラグ | 3-32 | | |
| アノードプラグアッシ | 3-31 | | |
| アワーメータアッシ | 23-6-1 | | |
| アワーメータアッシ | 23-6-2 | | |
| <I> | | | |
| イグニッションコイル W/R-キャップ | 7-20-2 | | |
| インシュレータ | 6-9-2 | | |
| インストラクションデカール | 20-16 | | |
| インストラクションデカール | 21-24 | | |
| インターナルギヤ | 8-3 | | |
| インタークサイレンサアッシ | 5-12 | | |
| インタークバルブ | 3-25-2 | | |
| インタークバルブ | 3-54-2 | | |
| インタークバルブキット | 3-53-2 | | |
| インタークバルブシステムシール | 3-19-2 | | |
| インタークバルブシステムシール | 26-3-8 | | |
| インタークマニホールド | 5-1-2 | | |
| <U> | | | |
| ウェーブワッシャ | 21-19 | | |
| ウェーブワッシャ d=14 | 15-5 | | |
| ウォーターシールプレート | 11-16 | | |
| ウォーターシールラバー | 11-15 | | |
| ウォータージャケットインサート (L) | 1-8 | | |
| ウォータージャケットインサート (R) | 1-7 | | |
| ウォーターストレーナセット | 11-12 | | |
| ウォーターパイプ (L) | 11-1-1 | | |
| ウォーターパイプ (UL) | 11-1-3 | | |
| ウォーターパイプ (UL) | 26-8-2 | | |
| ウォーターパイプオウキシリアリマウント | 11-4 | | |
| ウォーターパイプシール (アッパ) | 11-2 | | |
| ウォーターパイプシール (ロフ) | 11-40 | | |
| ウォーターブレッシャメータキット | 23-8-1 | | |
| ウォーターブレッシャメータキット | 23-8-2 | | |
| ウォーターポンプインベラ | 11-36 | | |
| ウォーターポンプインベラ | 26-6-2 | | |
| ウォーターポンプインベラ | 26-7-2 | | |
| ウォーターポンプインベラ | 26-9-8 | | |
| ウォーターポンプガイドプレート | 11-48 | | |
| ウォーターポンプガイドプレート | 26-6-3 | | |
| ウォーターポンプガイドプレート | 26-9-9 | | |
| ウォーターポンプガイドプレート クロムメッキ | 26-7-6 | | |
| ウォーターポンプキット (クロムメッキ) | 26-7-1 | | |
| ウォーターポンプリベアキット | 26-6-1 | | |
| ウォーターホス | 15-19 | | |
| <E> | | | |
| エキゾーストカバーアッシ | 1-11 | | |
| エキゾーストカバーガスケット | 1-12 | | |
| エキゾーストカバーガスケット | 26-3-3 | | |
| エキゾーストバルブ | 3-26 | | |
| エキゾーストバルブ | 3-58 | | |
| エキゾーストバルブキット | 3-57 | | |
| エキゾーストバルブシステムシール | 3-20 | | |
| エキゾーストバルブシステムシール | 26-3-9 | | |
| エクステンションコード L=2000 (11P) | 23-14 | | |
| エクステンションコード L=2000 (2P) | 23-13 | | |
| エクステンションコード (TRIM SENSOR) | 23A-11 | | |
| エクステンションハウジング (UL) | 10-30 | | |
| エクステンションハウジング (UL) | 26-8-3 | | |
| エクステンションハウジングキット (UL) | 26-8-1 | | |
| エクステンションコード (トリムセンサ) L=2000 | 23-12 | | |
| エクステンションコード (トリムセンサ) L=6000 | 25A-6 | | |
| エクステンションコード (トリムセンサ) L=6000 | 25A-12 | | |
| エプロンアッシ | 10-33-1 | | |
| エプロンアッシ | 10-33-2 | | |
| エンジンショートブロックキット | 26-2-2 | | |
| エンジンテンブセンサ | 9-2 | | |
| エンジンドロップケーブル | 23A-2 | | |
| エンジンベースアッシ | 10-1 | | |
| エンジンベースガスケット | 1-19 | | |
| エンジンベースガスケット | 26-3-22 | | |
| エンジンベースシール | 10-12 | | |
| <O> | | | |
| オイルコーションデタグ | 18-3 | | |
| オイルシール 16-28-6 | 10-2 | | |
| オイルシール 16-28-6 | 26-3-24 | | |
| オイルシール 17-33-6 | 11-42 | | |
| オイルシール 22-37-8 | 12-18 | | |
| オイルシール 22-37-8 | 26-4-4 | | |
| オイルシール 30-45-8 | 3-7 | | |
| オイルシール 30-45-8 | 26-3-7 | | |
| オイルシール 38-50-8 | 2-4 | | |
| オイルシール 38-50-8 | 26-3-6 | | |
| オイルシール 50-68-9 | 2-3 | | |
| オイルシール 50-68-9 | 26-3-5 | | |
| オイルストレーナアッシ | 10-7 | | |
| オイルフィルキャップ | 3-47 | | |
| オイルフィルタアッシ | 1-14 | | |

| | | | |
|---------------------|---------|--------------------------|---------|
| オイルフィルタアッシ | 26-9-7 | グロメット | 5-23 |
| オイルフィルタボルト | 1-2 | グロメット | 15-38 |
| オイルプレッシャスイッチ | 9-1 | グロメット | 15-39 |
| オイルポンプアッシ | 3-21 | グロメット | 20-18 |
| オイルポンプガスケット | 3-23 | グロメット | 21-12 |
| オイルポンプガスケット | 26-3-12 | グロメット 13-2 | 7-13 |
| オイルレベルゲージ | 10-10 | グロメット 16-2.5 | 7-8 |
| オーバーヒートプザー | 22-13 | グロメット FFP ロウ | 5-25 |
| オルタネータアッシ | 7-2 | グロメット コード | 16-31 |
| <カ> | | グロメット シフトロッド | 15-37 |
| ガイドプレートガスケット | 11-44 | グロメット シフトロッド 17-3 | 16-33 |
| ガイドプレートガスケット | 26-4-7 | グロメット オイルプレッシャスイッチ | 9-22 |
| ガイドプレートガスケット | 26-6-4 | <ケ> | |
| ガイドプレートガスケット | 26-7-3 | ケーブルクリップ | 16-32 |
| ガイドプレートガスケット | 26-9-10 | ケーブルジョイント | 16-37 |
| ガイドプレート | 10-17 | ケーブルジョイントアッシ | 24-12 |
| ガスケット | 5-13 | ケーブルターミナル | 21-8 |
| ガスケット | 11-9 | ケーブルターミナル プラグ | 9-25 |
| ガスケット | 19-19 | ケーブルターミナルホルダ | 15-23 |
| ガスケット | 26-4-2 | ケーブルブラケットキット | 20-50 |
| ガスケット | 26-9-2 | <コ> | |
| ガスケット PTT スイッチ | 15-36 | コイルブラケット | 7-14 |
| ガスケット スロットルボディ | 5-10 | コーションデカール | 18-2 |
| ガスケット ドレンカバー | 10-23 | コーションデカール (A) | 18-1-1 |
| カップ | 6-24 | コーションデカール (A) | 18-1-2 |
| カップリング ポンプ | 14-19 | コーションデカール (B) | 7-24-1 |
| カバー | 5-32 | コーションデカール (B) | 7-24-2 |
| カバー | 21-46 | コーションデカール (SIGP) | 21-51 |
| カバー | 9-37 | コードアッシ | 9-21 |
| カバー | 10-22-1 | コードアッシ | 20-19 |
| カバー | 10-22-2 | コードアッシ B L=6200 | 22-4 |
| カバー | 15-25 | コードホルダ | 20-31 |
| カバーフック | 15-6 | コッタ | 3-28-2 |
| カムシャフトアッシ | 3-3-2 | コッタ | 3-56-2 |
| カムロッド (L) | 11-22-2 | コッタ | 3-60 |
| カムロッド (UL) | 11-22-1 | コニカスプリングワッシャ 10.5-21-2.3 | 20-26 |
| カムロッド (UL) | 26-8-5 | コントロールヘッドアッシ (センタコンソール) | 24-4 |
| カムロッドブッシング | 11-26 | コントロールヘッドアッシ (トップ-シングル) | 24-1 |
| カラー 10.2-12-12 | 13-32 | コントロールヘッドアッシ (トップ-ツイン) | 24-2 |
| カラー 6.2-9-7.4 | 7-12 | コントロールヘッドアッシ (フラッシュマウント) | 24-3 |
| カラー 6.5-10.5-22.6 | 16-3 | コントロールレバー | 21-18 |
| カラー 6.5-10.5-9.3 | 16-10 | コンロッドアッシ | 2-5 |
| カラー 6.5-10.5-9.3 | 16-14 | コンロッドボルト | 2-6 |
| <キ> | | <サ> | |
| キー 13.4-5-4 | 4-2 | サーモスタットキャップ | 1-16 |
| キー 19-7-5 | 7-3 | サーモスタットキャップガスケット | 1-17 |
| キー ボンブインペラ | 11-37 | サーモスタットキャップガスケット | 26-3-4 |
| キー ボンブインペラ | 26-6-8 | サーモスタットキャップガスケット | 26-9-11 |
| キー ボンブインペラ | 26-9-3 | サーモスタット | 1-15 |
| ギヤケースアッシ | 11-6-1 | <シ> | |
| ギヤケースアッシ | 11-6-2 | シールリング 13.8-22-3.7 | 15-3 |
| キャップアッシ | 14-14 | シールリング ドラッグリンク | 17-8 |
| キャップナット ブラケットボルト | 13-80 | シールワッシャ | 14-16 |
| キャップナット ブラケットボルト | 20-52 | シフトアーム | 16-13 |
| <ク> | | シフトギヤアッシ | 21-7 |
| クイックコネクタ (タンクメール) | 19-13 | シフトケーブル | 20-3 |
| クラッチ | 12-7 | シフトディテントサポータ | 16-25 |
| クラッチカム | 11-24 | シフトディテントスプリング | 16-24 |
| クランクシャフトアッシ | 2-1 | シフトデカル | 20-13 |
| グランド (アースワイヤ) L=210 | 13-31 | シフトポジションデカール | 22-7 |
| クランプ | 19-5 | シフトユニットアッシ | 20-48 |
| クランプ | 19-10 | シフトレバーキット | 20-49 |
| クランプ | 21-50 | シフトレバーシャフトアッシ | 16-23 |
| クランプ 6.5-14L | 13-52 | シフトレバーセット | 8-7 |
| クランプ 6-9.5L | 13-78 | シフトレバーロッド | 16-20 |
| クランプ φ16.8 | 6-5 | シフトロッド (L) | 16-34-2 |
| クランプブラケット (PTT-L) | 13-21-1 | シフトロッドジョイント | 16-36 |
| クランプブラケット (PTT-L) | 13-21-2 | シム 32.9-26-0.5 | 11-43 |
| クランプブラケット (PTT-R) | 13-20-1 | シム 36-44-0.1 | 12-1-1 |
| クランプブラケット (PTT-R) | 13-20-2 | シム 36-44-0.15 | 12-2-2 |
| グリスフィッティング | 13-30 | シム 36-44-0.3 | 12-2-3 |
| グリスフィッティング | 15-12 | シム 41-51.5-0.1 | 11-35-1 |
| クリップ | 6-22 | シム 41-51.5-0.15 | 11-35-2 |
| クリップ | 15-18 | シム 41-51.5-0.3 | 11-35-3 |
| グリッパ | 21-17 | シム 41-51.5-0.5 | 11-35-4 |
| クリップ φ10 | 15-17 | ジョイント | 21-49 |
| クリップ φ11.3 | 6-8 | ジョイント メタル | 14-18 |
| クリップ φ11.3 | 6-21 | ジョイントアッシ (アウトレット) | 19-3 |
| クリップ φ17.8 | 15-31 | ジョイントアッシ (インレット) | 19-2 |
| グリッパ コパイロットハンドル | 20-39 | シリンダピン (アッパ) | 13-56 |
| グリッパパーツキット | 20-44 | シリンダピン (ロフ) | 13-61 |
| クリングホース | 10-3 | シリンダブロック&クランクケースアッシ | 1-1 |
| グロメット | 5-21 | シリンダヘッドアッシ | 3-2-2 |

| | |
|---------------------|---------|
| シリンダヘッドガスケット | 3-36 |
| シリンダヘッドガスケット | 26-3-16 |
| シリンダヘッドカバーアッシ. | 3-41 |
| シリンダヘッドカバーガスケット | 3-42 |
| シリンダヘッドカバーガスケット | 26-3-18 |
| シリンダヘッドコンプリート | 3-1-2 |
| シリンダヘッドボルト | 10-5 |
| シリンダヘッドボルト M10-90 | 3-37 |
| シール | 5-33 |
| シンブリックデカール | 18-12-1 |
| シンブリックデカール | 18-12-2 |
| <ス> | |
| スイベルブラケットアッシ. | 13-29-1 |
| スイベルブラケットアッシ. | 13-29-2 |
| スイベルブラケットシャフトアッシ. | 13-24 |
| スクリュ. | 3-35 |
| スクリュ. | 3-46 |
| スクリュ. | 7-19 |
| スクリュ. | 9-7 |
| スクリュ. | 9-27 |
| スクリュ. | 10-18 |
| スクリュ. | 11-14 |
| スクリュ. | 13-48 |
| スクリュ. | 13-79 |
| スクリュ. | 14-8 |
| スクリュ. | 14-21 |
| スクリュ. | 19-17 |
| スクリュ. | 21-23 |
| スクリュ. | 21-26 |
| スクリュ. | 21-27 |
| スクリュ. | 21-28 |
| スクリュ. | 21-40 |
| スクリュ. | 22-11 |
| スクリュ. | 26-5-3 |
| スクリュ. | 26-5-11 |
| スクリュセット | 20-43 |
| スタータソレノイド | 9-8 |
| スタータモータアッシ. | 8-1 |
| スタータモータバンド | 8-10 |
| スタッド | 20-22 |
| スタッド M10-145 | 10-32 |
| スタッド M10-145 | 26-8-8 |
| ステアリングシャフトアッシ. | 13-34-1 |
| ステアリングシャフトアッシ. | 13-34-2 |
| ステアリングフックプレート | 17-2 |
| ステアリングブラケットアッシ. | 20-20-1 |
| ステアリングブラケットアッシ. | 20-20-2 |
| ステー | 7-23 |
| ストッパドライブシャフトハウジング | 11-30 |
| ストッパリバースロックレバークリップ | 20-40 |
| ストッパ | 12-24 |
| ストップスイッチアッシ | 20-4 |
| ストップスイッチアッシ | 22-14 |
| ストップスイッチデカール | 20-15 |
| ストップスイッチデカール | 22-16 |
| ストップスイッチランヤードアッシ. | 20-5 |
| ストップスイッチランヤードアッシ. | 22-15 |
| スナップクラッチピン | 12-9 |
| スナップピン | 13-28 |
| スナップピン d=5 | 16-35 |
| スナップピン d=8 | 16-22 |
| スナップピン d=8 | 16-39 |
| スパークプラグ (IKR6G8) | 3-49 |
| スパークプラグ (IKR6G8) | 26-9-17 |
| スピードメーターキット (60MPH) | 23A-8 |
| スピードメーターキット (60MPH) | 23-9-1 |
| スピードメーターキット (60MPH) | 23-9-2 |
| スプリットピン 3-25 | 12-23 |
| スプリットピン 3-25 | 26-9-16 |
| スプリング | 16-2 |
| スプリングクラッチ | 12-10 |
| スプリングピン 3.5-16 | 13-72 |
| スプリングピン 3-12 | 11-25 |
| スプリングピン 3-12 | 26-8-6 |
| スプリングリテーナクラッチ | 12-11 |
| スプリングワッシャ | 9-12 |
| スプリングワッシャ | 9-14b |
| スベータ | 17-9 |
| スベータ | 21-29 |
| スベータ 10.5-23-9 | 20-27 |
| スベータ 6.2-13-22 | 6-19 |
| スベータ 6.2-9-15.7 | 9-36 |
| スベータ 6.2-9-15.7 | 15-41 |

| | |
|------------------------|---------|
| スベータセット | 24-7 |
| スベータセット | 24-8 |
| スラストプレート | 21-22 |
| スラストプレート (アッパ) 31-50-2 | 13-36 |
| スラストホルダ | 12-22 |
| スラストボルト | 3-6 |
| スロットルアーム | 16-8 |
| スロットルアーム | 21-2 |
| スロットルカム | 16-1 |
| スロットルシャフトキット | 20-45 |
| スロットルデカール | 20-12 |
| スロットルフリクションアーム | 21-3 |
| スロットルフリクションアッシ. | 20-47 |
| スロットルポディアアッシ. | 5-9-2 |
| スロットルリンクアッシ. | 20-46 |
| スロットルローラ | 16-9 |
| スロットルロッド | 16-12 |
| スロットルワイヤ | 20-2 |
| <セ> | |
| セーフティロープ φ5-1600 | 23-1 |
| <ソ> | |
| ソレノイドスイッチコード (A) | 9-16 |
| ソレノイドスイッチコード (B) L=150 | 9-19 |
| <タ> | |
| ターミナルキャップ | 8-14 |
| ターミナルキャップ | 9-20 |
| ターミナルキャップ | 13-55 |
| ターミナルキャップスタータ | 9-30 |
| ターミネーター (FEMALE) | 23A-6 |
| ターミネーター (MALE) | 23A-5 |
| タイミングベルト | 4-8 |
| ダウエルピン 4-10 | 11-46 |
| ダウエルピン 6-12 | 1-3 |
| ダウエルピン 6-12 | 3-40 |
| ダウエルピン 6-12 | 7-16 |
| ダウエルピン 6-12 | 10-13 |
| ダウエルピン 6-12 | 10-19 |
| ダウエルピン 6-12 | 10-31 |
| ダウエルピン 6-12 | 11-53 |
| ダウエルピン 6-12 | 26-8-4 |
| ダウエルピン 6-16 | 6-13 |
| ダウエルピン 8-16 | 20-21 |
| タコメータ | 23-5-1 |
| タコメータ | 23-5-2 |
| タコメータ | 25B-2 |
| タコメータ | 25B-8 |
| タコメータキット | 23A-13 |
| ダストカバーセット | 8-9 |
| タッピングスクリュ 5-30 | 10-34-1 |
| タッピングスクリュ 5-30 | 10-34-2 |
| タッピングスクリュ 6-16 | 20-32 |
| タンクフィラキャップガスケット | 19-14 |
| ダンパ (アッパ) | 13-6 |
| ダンパ (アッパ) | 13-7 |
| ダンパ (ロフ) | 13-17 |
| ダンパ 21-36-5 | 13-14 |
| ダンパスタータモータ | 8-11 |
| <チ> | |
| チルトストッパキット | 13-71-1 |
| チルトストッパクリップ | 13-73 |
| チルトストッパスプリング | 13-33 |
| チルトハンドル | 18-7-2 |
| チルトハンドル | 18-7-3 |
| チルトリミットスイッチ | 26-5-2 |
| チルトリミットスイッチカム | 26-5-8 |
| チルトリミットスイッチキット | 26-5-1 |
| チルトリミットスイッチプレート | 26-5-6 |
| チルトリミットスイッチホルダ | 26-5-9 |
| <ツ> | |
| ツインリモートコントロールキット | 23-11 |
| ツールキット | 23-3 |
| <テ> | |
| ディスクコパイロット 8.5-25-2 | 20-37 |
| ティラハンドルカバー | 20-17 |
| ティラハンドルキット | 20-1-1 |
| ティラハンドルキット | 20-1-2 |
| テーパーローラベアリング 32007 | 12-3 |
| デカール (レバー) | 22-6 |
| デカールセット (MFS60A/AW) | 18-10-6 |
| デテントスプリング | 21-42 |
| デテントリテーナ | 21-41 |
| デテントローラ | 21-38 |
| <ト> | |

| | | | |
|-------------------------|---------|--------------------------|----------|
| トップカウルアッシ | 18-4-7 | <ヒ> | |
| トップカウルアッシ | 18-4-9 | ピストン | 2-9-2 |
| トップカウルサブアッシ | 18-5-3 | ピストン (0.5 O/S) | 2-9-4 |
| トップカウルサブアッシ | 18-5-4 | ピストンピン | 2-10 |
| トップカウルシル | 18-6 | ピストンピンクリップ | 2-11 |
| ドライブギヤ | 21-9 | ピストンリベアキット | 2-8-2 |
| ドライブシャフト (L) | 11-31-3 | ピストンリベアキット (0.5 O/S) | 2-8-4 |
| ドライブシャフト (UL) | 11-31-2 | ピストンリング | 2-13-1 |
| ドライブシャフト (UL) | 26-8-7 | ピストンリング (0.5 O/S) | 2-13-2 |
| ドライブシャフトスプリング | 11-33 | ピストンリング (0.5 O/S) 2nd | 2-14-2 |
| ドライブシャフトスプリングガイド | 11-34 | ピストンリング 2nd | 2-14-1 |
| ドライブシャフトハウジングアッシ (L) | 10-14-1 | ピストンリングオイル | 2-15-1 |
| ドライブシャフトハウジングアッシ (L) | 10-14-2 | ピストンリングオイル (0.5 O/S) | 2-15-2 |
| ドライブシャフトハウジングガスケット | 10-11 | ピストンリングセット | 2-12-1 |
| ドライブシャフトハウジングガスケット | 26-3-26 | ピストンリングセット (0.5 O/S) | 2-12-2 |
| ドライブプーリー | 4-1 | ピックエンドベアリング (ブラウン) | 2-7-1 |
| ドラッグリンクアッシ | 17-5 | ピックエンドベアリング (ブラック) | 2-7-2 |
| ドリブンプーリー | 4-5 | ピックエンドベアリング (ブルー) | 2-7-3 |
| トリムセンサ L=1700 | 13-75 | ピニオンアッシ | 8-4 |
| トリムセンサキット | 13-74 | ヒューズ 20A | 9-24-2 |
| トリムセンサキット | 25B-4 | ヒューズ 30A | 9-24-1 |
| トリムセンサキット | 25B-10 | ヒューズホルダブラケット | 9-6 |
| トリムタブ | 11-10 | ヒューズデカル | 7-25 |
| トリムメータキット | 23-4-1 | ピン | 26-5-1-1 |
| トリムメータキット | 23-4-2 | ピン φ8-22 | 6-3 |
| トリムメータキット | 23A-9-1 | ピンクラッチ | 12-8 |
| トリムメータキット | 25B-3 | <フ> | |
| トリムメータキット | 25B-9 | フィルタ | 6-26 |
| ドレンスクリュ | 5-31 | フィルタ B | 14-11 |
| ドレンボルト | 10-15 | フィルタ (アウトレット) | 5-24 |
| <ナ> | | フィルタ (インレット) | 5-26 |
| ナイロンナット 10-P1.5 | 20-23 | ブザーキット | 20-51 |
| ナイロンナット 12-P1.25 | 13-15 | フックカバー | 7-9 |
| ナイロンナット 3/8-24UNF | 17-6 | フックレバー | 15-2 |
| ナイロンナット 4-P0.7 | 11-13 | フックレバーブッシング 14-16.5-17.7 | 15-4 |
| ナイロンナット 6-P1.0 | 11-19 | ブッシュロッドクラッチ | 12-12 |
| ナイロンナット 6-P1.0 | 18-8 | ブッシング | 6-14 |
| ナイロンナット 7/8-14 | 13-26 | ブッシング | 21-35 |
| ナイロンナット 8-P1.25 | 20-35 | ブッシング 10.5-12.7-13.5 | 20-28 |
| ナット | 4-4 | ブッシング 13-16-40 | 13-57 |
| ナット | 6-29 | ブッシング 13-17-19.5 | 13-58 |
| ナット | 8-16 | ブッシング 18-24-22 | 13-62 |
| ナット | 9-11 | ブッシング 18-24-57.5 | 13-63 |
| ナット | 9-14 | ブッシング B | 21-25 |
| ナット | 11-23 | ブッシング D | 21-21 |
| ナット | 21-10 | ブッシング ブラケットシャフト 30-36-41 | 13-35 |
| ナット | 21-32 | ブッシング ブラケットボルト | 13-25 |
| ナット | 26-5-4 | フェUELインジェクタアッシ | 5-7 |
| ナット 10-P1.25 | 11-51 | フェUELコネクタ (エンジンフィメール) | 19-9 |
| ナット 10-P1.25 | 13-3 | フェUELコネクタ (エンジンメール) | 15-13 |
| ナット 10-P1.25 | 26-8-9 | フェUELコネクタ (タンクフィメール) | 19-8 |
| ナット 12-P1.25 | 13-69 | フェUELコネクタプロテクタ | 15-14 |
| ナット 20-P1.25 | 7-4 | フェUELタンクアッシ 25L (トーマツ) | 19-12 |
| ナット ベベルギヤ B | 11-21 | フェUELタンクキャップアッシ | 19-16 |
| <ニ> | | フェUELピックアップアッシ W/ゲージ | 19-15 |
| ニップル ウォータ | 15-20 | フェUELフィードポンプ | 5-20 |
| ニュートラルスイッチ (リモートコントロール) | 22-10 | フェUELフィードポンプジョイント | 5-22 |
| ニュートラルスイッチ (リモートコントロール) | 24-14 | フェUELフィルタアッシ | 6-23 |
| ニュートラルスイッチアクチエータ | 15-22 | フェUELホース | 6-6 |
| ニュートラルロックアーム | 21-15 | フェUELホース | 6-20-2 |
| ニュートラルロックスプリング | 21-16 | フェUELホース W/プロテクタ | 6-4 |
| ニュートラルスイッチ | 15-21 | フェUELホース W/プロテクタ | 6-7-2 |
| <ハ> | | フェUELホース W/プロテクタ | 6-7-4 |
| パイプストレナ L=150 | 10-8 | フェUELポンプアッシ | 6-15-2 |
| パイロットランプアッシ | 20-11 | フェUELメータアッシ | 23-10-1 |
| バックボーンケーブル | 23A-12 | フェUELメータアッシ | 23-10-2 |
| バッテリーケーブル | 8-13 | フェUELメータキット | 23A-9-2 |
| バッテリーケーブル | 23A-3 | フェUELレールアッシ | 5-6 |
| バルサコイル | 7-17 | フェUELレギュレータ | 5-27 |
| バルサコイルガード | 7-18 | フライホイール W/ギヤ | 7-1 |
| バルブアッシ | 14-22 | プライマバルブ | 19-4-2 |
| バルブスプリング | 3-17-2 | プライマバルブアッシ | 19-1-2 |
| バルブスプリングシート | 3-18-2 | プラグ 8-8 | 11-8 |
| パワーヘッドガスケットセット | 26-3-2 | プラグキャップ W/レジスタンス | 7-21 |
| ハンガ | 1-20 | ブラケット | 9-3 |
| バンド | 3-51 | ブラケット | 16-17 |
| バンド | 9-28 | ブラシ | 14-6 |
| バンド | 10-9 | ブラシスプリング | 14-7 |
| バンド | 22-9 | ブラシホルダ | 8-2 |
| バンドリードワイヤ | 3-52 | ブラッシングコネクタ | 15-26 |
| バンドリードワイヤ 135 | 8-17 | ブラッシングコネクタキャップ | 15-29 |
| バンドリードワイヤ 203 | 9-29 | ブラッシングコネクタブラケット | 15-34 |
| バンドリードワイヤ 203 | 13-51 | ブラッシングホース | 15-30 |

| | |
|-------------------------|---------|
| ブラネットギヤ | 8-5 |
| ブリーザホース | 3-50 |
| フリースロットルスプリング | 21-45 |
| フリースロットルドラム | 21-20 |
| フリースロットルボタン | 24-9 |
| フリースロットルボタン | 24-11 |
| フリースロットルレバー | 21-39 |
| フリースロットルローラ | 21-43 |
| フリクションプレートレバー | 20-38 |
| ブリーザチャンバカバ | 3-45 |
| ブレーカ | 14-5 |
| プレート | 6-31 |
| プレート | 10-26 |
| プレート コパイロット | 20-33 |
| プレコートボルト 6-16 | 20-34 |
| ブレイキングキット | 25A-3 |
| ブレイキングキット | 25A-8 |
| ブレイキングキット | 25B-6 |
| ブレイキングキット | 25B-11 |
| ブレイキングキット(ジェネリックサイド) | 25B-1 |
| ブレイキングキット(ジェネリック フラッシュ) | 25B-7 |
| ブレンシャフトベアリング (ブラウン) | 2-2-1 |
| ブレンシャフトベアリング(ブラック) | 2-2-2 |
| ブレンシャフトベアリング (ブル) | 2-2-3 |
| フロート | 5-17 |
| フロート フュエルフィルタ | 6-27 |
| フロートアームピン | 5-18 |
| フロートバルブアッシ(W/Hバルブピン) | 5-19 |
| プロペラアッシ (11) | 12-20-3 |
| プロペラアッシ (12) | 12-20-4 |
| プロペラアッシ (13) | 12-20-5 |
| プロペラアッシ (14) | 12-20-6 |
| プロペラアッシ (15) | 12-20-7 |
| プロペラアッシ (16) | 12-20-8 |
| プロペラアッシ (17) | 12-20-9 |
| "プロペラアッシ (7mm)" | 12-20-1 |
| プロペラアッシ (9) | 12-20-2 |
| プロペラシャフト | 12-6 |
| プロペラシャフトハウジングアッシ | 12-14-1 |
| プロペラシャフトハウジングアッシ | 12-14-2 |
| プロペラナット | 12-26 |
| プロペラハードウェアキット | 12-21 |
| フロントハウジング | 21-52 |
| <へ> | |
| ベーパーパレータアッシ | 5-16 |
| ベゼルカバーキット | 24-5 |
| ベゼルカバーキット | 24-6 |
| ベゼルカバーキット | 24-10 |
| ベベルギヤ B | 11-20 |
| ベベルギヤ C | 12-4 |
| ベベルギヤアッシ (A) | 12-1 |
| ベルトガイド | 4-3 |
| <ホ> | |
| ホース | 15-16-1 |
| ホース | 19-6-2 |
| ホース | 19-7-2 |
| ホースジョイント (ウォータワーク) | 23-2 |
| ボール スチール 3/8 | 12-13 |
| ボールベアリング | 11-32 |
| ボールベアリング 6007 | 12-16 |
| ボトムカウル | 15-1-1 |
| ボトムカウル | 15-1-2 |
| ホルダ | 5-28 |
| ホルダ | 21-47 |
| ホルダ シフトレバーシャフト | 16-27 |
| ボルト | 1-6 |
| ボルト | 1-10 |
| ボルト | 1-13 |
| ボルト | 1-18 |
| ボルト | 1-21 |
| ボルト | 3-22 |
| ボルト | 3-43 |
| ボルト | 3-44 |
| ボルト | 4-7 |
| ボルト | 5-3 |
| ボルト | 5-5 |
| ボルト | 5-8 |
| ボルト | 5-11 |
| ボルト | 5-15 |
| ボルト | 6-11 |
| ボルト | 6-12 |
| ボルト | 6-17-2 |
| ボルト | 6-18-2 |

| | |
|-----------------------------|---------|
| ボルト | 6-32 |
| ボルト | 7-6 |
| ボルト | 7-10 |
| ボルト | 7-15 |
| ボルト | 7-22 |
| ボルト | 8-12 |
| ボルト | 8-15 |
| ボルト | 8-18 |
| ボルト | 9-5 |
| ボルト | 9-9 |
| ボルト | 9-17 |
| ボルト | 9-26 |
| ボルト | 9-31 |
| ボルト | 10-24 |
| ボルト | 10-29 |
| ボルト | 10-35 |
| ボルト | 11-5 |
| ボルト | 11-11 |
| ボルト | 11-18 |
| ボルト | 11-29 |
| ボルト | 11-49 |
| ボルト | 11-50 |
| ボルト | 12-19 |
| ボルト | 13-8 |
| ボルト | 13-9 |
| ボルト | 13-19 |
| ボルト | 13-23 |
| ボルト | 13-41 |
| ボルト | 13-47 |
| ボルト | 13-59 |
| ボルト | 13-76 |
| ボルト | 14-9 |
| ボルト | 14-13 |
| ボルト | 14-26 |
| ボルト | 15-11 |
| ボルト | 15-15 |
| ボルト | 15-24 |
| ボルト | 15-35 |
| ボルト | 15-42 |
| ボルト | 16-4 |
| ボルト | 16-11 |
| ボルト | 16-15 |
| ボルト | 16-18 |
| ボルト | 16-19 |
| ボルト | 16-26 |
| ボルト | 16-28 |
| ボルト | 16-30 |
| ボルト | 17-3 |
| ボルト | 21-11 |
| ボルト | 21-37 |
| ボルト | 21-48 |
| ボルト | 26-5-7 |
| ボルト | 26-6-7 |
| ボルト 10-80 P1.25 | 20-25 |
| ボルト 12-105 P1.25 | 13-67 |
| ボルト 3/8-45 | 17-10 |
| ボルト 8-115 | 10-20 |
| ボルト 8-32 P1.25 | 20-42 |
| ボルト 8-90 | 1-4 |
| ボルト 8-P1.25 | 3-39 |
| ボルト マウントラバー M12-P1.25-177.5 | 13-12 |
| ボルトメータアッシ | 23-7-1 |
| ボルトメータアッシ | 23-7-2 |
| ボルトメータキット | 23A-9-3 |
| ポンプ | 14-25 |
| ポンプケース (アッパ) | 11-38 |
| ポンプケースアッシ (ロワ) | 11-41 |
| ポンプケースガスケット | 11-45 |
| ポンプケースガスケット | 26-4-8 |
| ポンプケースガスケット | 26-6-6 |
| ポンプケースガスケット | 26-7-5 |
| ポンプケースガスケット | 26-9-15 |
| ポンプケースライナ | 11-39 |
| ポンプケースライナ | 26-6-5 |
| ポンプケースライナ | 26-9-14 |
| ポンプケースライナ クロムメッキ | 26-7-4 |
| <マ> | |
| マウント 8.5-14-2.5 | 9-34 |
| マウント 8.5-14-2.5 | 15-40 |
| マウントブラケット | 13-39 |
| マウントホールディングプレート (ロワ) | 13-18-1 |
| マウントホールディングプレート (ロワ) | 13-18-2 |
| マグネットスイッチ | 8-8 |

| | | | |
|-------------------------|---------|------------------|---------|
| マニュアルバルブアッシ | 14-15 | ワッシャ | 13-4 |
| <メ> | | ワッシャ | 13-10 |
| メインスイッチアッシ | 20-7 | ワッシャ | 13-13 |
| メインスイッチアッシ | 22-1 | ワッシャ | 13-70 |
| メインスイッチキー No.943 | 20-8-1 | ワッシャ | 17-4 |
| メインスイッチキー No.943 | 22-2-1 | ワッシャ | 19-18 |
| メインスイッチキー No.944 | 20-8-2 | ワッシャ | 20-24 |
| メインスイッチキー No.944 | 22-2-2 | ワッシャ | 20-29 |
| メインスイッチキー No.945 | 20-8-3 | ワッシャ | 21-5 |
| メインスイッチキー No.945 | 22-2-3 | ワッシャ | 21-31 |
| メインスイッチキーカバリングキャップ | 20-9 | ワッシャ | 21-33 |
| メインスイッチキーカバリングキャップ | 22-3 | ワッシャ | 21-36 |
| メインスイッチキャップ(ウォータブルーフ) | 20-10 | ワッシャ | 26-5-5 |
| メータリードワイヤL=8000 | 25A-5 | ワッシャ | 26-8-10 |
| メータリードワイヤL=8000 | 25A-11 | ワッシャ 10.5-20-3.2 | 4-6 |
| メンテナンスキット | 26-9-1 | ワッシャ 13-34-3 | 13-16 |
| <モ> | | ワッシャ 13-34-3 | 13-68 |
| モータアッシ | 14-1 | ワッシャ 14.5-24-1 | 10-16 |
| モータブラケットアッシ | 14-3 | ワッシャ 14.5-24-1 | 26-9-12 |
| <ラ> | | ワッシャ 17-40-3 | 12-25 |
| ラバーマウント | 6-1 | ワッシャ 18.2-34-1 | 13-64 |
| ラバーマウント(アツパ) | 13-1 | ワッシャ 20.5-37.5 | 7-5 |
| ラバーマウント(ロフ) | 13-11 | ワッシャ 22.1-26-3 | 12-5 |
| ラバーマウント 8.5-14-2.5 | 9-35 | ワッシャ 6.5-21-1 | 9-33 |
| ランプパネルアッシ | 25A-2 | ワッシャ 6.5-21-1 | 15-8 |
| <リ> | | ワッシャ 6.5-21-1 | 15-43 |
| リードワイヤL=200 | 25A-1 | ワッシャ 6.5-21-1 | 16-5 |
| リギングコードキット | 25A-9 | ワッシャ 6.5-21-1 | 16-7 |
| リギングボルトセット | 13-66 | ワッシャ 6.5-21-1 | 16-16 |
| リザーブタンク | 14-12 | ワッシャ 6.5-23-1.5 | 13-60 |
| リテーナ | 3-27-2 | ワッシャ 6.5-23-1.5 | 16-6 |
| リテーナ | 3-55-2 | ワッシャ 6-16-1.5 | 7-11 |
| リテーナ | 3-59 | ワッシャ 6-16-1.5 | 9-18 |
| リフタ | 3-4 | ワッシャ 6-16-1.5 | 13-77 |
| リフタボルト | 3-5 | ワッシャ 6-16-1.5 | 15-10 |
| リモートコントロールケーブルステーカーカバー | 16-29-2 | ワッシャ 6-16-1.5 | 18-9 |
| リモートコントロールケーブルステーカーカバー | 16-29-1 | ワッシャ 8.1-20-0.8 | 20-41 |
| リモートコントロールフィッティングアッシ | 17-1 | ワッシャ 8.5-18-1.6 | 16-21 |
| リモートコントロールフィッティングアッシ | 25B-5 | ワッシャ 8.5-18-1.6 | 16-38 |
| リモートコントロールフィッティングアッシ | 25B-12 | ワッシャ 8.5-24-1.5 | 20-36 |
| リモートコントロールヘッドアッシ(RC12F) | 21-1 | ワッシャ 9.6-18-2 | 17-7 |
| リモートコントロールヘッドアッシ(RC12F) | 25A-4 | ワッシャ リモコンボックス | 21-30 |
| リモートコントロールロゴデカール | 22-17 | ワッシャセット | 8-6 |
| リヤハウジング | 21-13 | | |
| リヤパネル | 21-14 | | |
| リリーフバルブアッシ | 14-23 | | |
| リレー | 9-23 | | |
| リングギヤカバー | 7-7 | | |
| <レ> | | | |
| レクチファイヤコンプリート | 9-4 | | |
| <ロ> | | | |
| ローパーミエーションホース | 6-20-1 | | |
| ローパーミエーションホース | 15-16-2 | | |
| ローラ | 21-34 | | |
| ローラ 6.1-14.7-14 | 15-7 | | |
| ローラベアリング | 11-7 | | |
| ローラベアリング | 12-15 | | |
| ローラリテーナ | 21-44 | | |
| ロゴデカール | 18-11-2 | | |
| ロッカーアーム | 3-8-2 | | |
| ロッカーアーム | 3-24 | | |
| ロッカアームシャフト | 3-11-2 | | |
| ロッカシャフトスプリング | 3-13-2 | | |
| ロッカシャフトボルト | 3-12-2 | | |
| ロックナット 10-P1.25 | 20-30 | | |
| ロックプレート | 11-3 | | |
| ロックプレート W/ボルト | 13-5 | | |
| ロウユニットアッシ(L) | 26-1-1 | | |
| ロウユニットアッシ(L) | 26-1-3 | | |
| ロウユニットアッシ(UL) | 26-1-2 | | |
| ロウユニットガasketセット | 26-4-1 | | |
| <ワ> | | | |
| ワーニングランプデカール | 20-14 | | |
| ワイヤリングダイヤグラムデカール | 9-38 | | |
| ワッシャ | 1-5 | | |
| ワッシャ | 1-22 | | |
| ワッシャ | 3-14-2 | | |
| ワッシャ | 3-38 | | |
| ワッシャ | 6-2 | | |
| ワッシャ | 6-30 | | |
| ワッシャ | 10-6 | | |
| ワッシャ | 10-21 | | |
| ワッシャ | 11-52 | | |

INDEX

| | | | |
|------------------------------|---------|--|---------|
| <A> | | | |
| ADJUSTING NUT..... | 3-10-2 | BOLT..... | 11-5 |
| ADJUSTING SCREW..... | 3-9-2 | BOLT..... | 11-11 |
| ADJUSTING SCREW..... | 21-6 | BOLT..... | 11-18 |
| ALTERNATOR ASSY..... | 7-2 | BOLT..... | 11-29 |
| ANODE..... | 1-9 | BOLT..... | 11-49 |
| ANODE..... | 3-34 | BOLT..... | 11-50 |
| ANODE..... | 11-17 | BOLT..... | 12-19 |
| ANODE..... | 13-22 | BOLT..... | 13-8 |
| ANODE..... | 13-40 | BOLT..... | 13-19 |
| ANODE..... | 13-44 | BOLT..... | 13-23 |
| ANODE..... | 26-9-4 | BOLT..... | 13-41 |
| ANODE..... | 26-9-5 | BOLT..... | 13-47 |
| ANODE..... | 26-9-6 | BOLT..... | 13-59 |
| ANODE PLUG..... | 3-32 | BOLT..... | 13-76 |
| ANODE PLUG ASSY..... | 3-31 | BOLT..... | 14-9 |
| APRON ASSY..... | 10-33-1 | BOLT..... | 14-13 |
| APRON ASSY..... | 10-33-2 | BOLT..... | 14-26 |
| ARMATURE ASSY..... | 14-2 | BOLT..... | 15-11 |
| ASSIST CORD (BLK) L=200..... | 25A-7 | BOLT..... | 15-15 |
| ASSIST CORD (BLK) L=200..... | 25A-13 | BOLT..... | 15-24 |
| ASSIST CORD (RED) L=200..... | 22-5 | BOLT..... | 15-35 |
| | | BOLT..... | 15-42 |
| BACKBONE CABLE L=5m..... | 23A-12 | BOLT..... | 16-4 |
| BALL 3/8..... | 12-13 | BOLT..... | 16-11 |
| BALL BEARING 6007..... | 12-16 | BOLT..... | 16-15 |
| BAND..... | 3-52 | BOLT..... | 16-18 |
| BAND..... | 22-9 | BOLT..... | 16-19 |
| BAND 104..... | 3-51 | BOLT..... | 16-26 |
| BAND 104..... | 9-28 | BOLT..... | 16-28 |
| BAND 135..... | 8-17 | BOLT..... | 16-30 |
| BAND 202..... | 10-9 | BOLT..... | 17-3 |
| BAND 203..... | 9-29 | BOLT..... | 21-11 |
| BAND 203..... | 13-51 | BOLT..... | 21-37 |
| BATTERY CABLE..... | 8-13 | BOLT..... | 21-48 |
| BATTERY CABLE..... | 23A-3 | BOLT..... | 26-5-7 |
| BELT GUIDE..... | 4-3 | BOLT..... | 26-6-7 |
| BEVEL GEAR ASSY (A)..... | 12-1 | BOLT 10-80 P1.25..... | 20-25 |
| BEVEL GEAR B..... | 11-20 | BOLT 12-105 P1.25..... | 13-67 |
| BEVEL GEAR C..... | 12-4 | BOLT 3/8-45..... | 17-10 |
| BEZEL COVER KIT..... | 24-5 | BOLT 8-115..... | 10-20 |
| BEZEL COVER KIT..... | 24-6 | BOLT 8-32 P1.25..... | 20-42 |
| BEZEL COVER KIT..... | 24-10 | BOLT 8-90..... | 1-4 |
| BIG END BEARING (Black)..... | 2-7-2 | BOLT 8-P1.25..... | 3-39 |
| BIG END BEARING (Blue)..... | 2-7-3 | BOLT M12,P1.25-177.5..... | 13-12 |
| BIG END BEARING (Brown)..... | 2-7-1 | BOLT M6-35..... | 1-6 |
| BOLT..... | 1-10 | BOLT M8-70..... | 13-9 |
| BOLT..... | 1-13 | BOTTOM COWL..... | 15-1-1 |
| BOLT..... | 1-18 | BOTTOM COWL..... | 15-1-2 |
| BOLT..... | 1-21 | BRACKET..... | 9-3 |
| BOLT..... | 3-22 | BRACKET..... | 16-17 |
| BOLT..... | 3-43 | BREAKER..... | 14-5 |
| BOLT..... | 3-44 | BREATHER CHAMBER COVER..... | 3-45 |
| BOLT..... | 4-7 | BREATHER HOSE..... | 3-50 |
| BOLT..... | 5-3 | BRUSH..... | 14-6 |
| BOLT..... | 5-5 | BRUSH HOLDER..... | 8-2 |
| BOLT..... | 5-8 | BRUSH SPRING..... | 14-7 |
| BOLT..... | 5-11 | BUSHING..... | 6-14 |
| BOLT..... | 5-15 | BUSHING..... | 13-25 |
| BOLT..... | 6-11 | BUSHING..... | 21-21 |
| BOLT..... | 6-12 | BUSHING..... | 21-25 |
| BOLT..... | 6-17-2 | BUSHING..... | 21-35 |
| BOLT..... | 6-18-2 | BUSHING 10.5-12.7-13.5..... | 20-28 |
| BOLT..... | 6-32 | BUSHING 13-16-40..... | 13-57 |
| BOLT..... | 7-6 | BUSHING 13-17-19.5 18-24-22..... | 13-58 |
| BOLT..... | 7-10 | BUSHING 18-24-22..... | 13-62 |
| BOLT..... | 7-15 | BUSHING 18-24-57.5 18-24-60..... | 13-63 |
| BOLT..... | 7-22 | BUSHING 30-36-41..... | 13-35 |
| BOLT..... | 8-12 | BUZZER KIT..... | 20-51 |
| BOLT..... | 8-15 | <C> | |
| BOLT..... | 8-18 | CABLE BRACKET KIT..... | 20-50 |
| BOLT..... | 9-5 | CABLE CLIP..... | 16-32 |
| BOLT..... | 9-9 | CABLE JOINT..... | 16-37 |
| BOLT..... | 9-17 | CABLE JOINT ASSY..... | 24-12 |
| BOLT..... | 9-26 | CABLE TERMINAL..... | 21-8 |
| BOLT..... | 9-31 | CABLE TERMINAL HOLDER..... | 15-23 |
| BOLT..... | 10-24 | CABLE TERMINAL PLUG..... | 9-25 |
| BOLT..... | 10-29 | CAM ROD (L)..... | 11-22-2 |
| BOLT..... | 10-35 | CAM ROD (UL)..... | 11-22-1 |
| | | CAM ROD (UL)..... | 26-8-5 |
| | | CAM ROD BUSHING..... | 11-26 |
| | | CAMSHAFT ASSY..... | 3-3-2 |
| | | CAP ASSY..... | 14-14 |
| | | CAP NUT..... | 13-80 |
| | | CAP NUT..... | 20-52 |
| | | CAUTION DECAL..... | 18-2 |
| | | CAUTION DECAL (A)..... | 18-1-1 |
| | | CAUTION DECAL (A)..... | 18-1-2 |
| | | CAUTION DECAL (B)..... | 7-24-1 |
| | | CAUTION DECAL (B)..... | 7-24-2 |
| | | CAUTION DECAL(SIGP)..... | 21-51 |
| | | CLAMP..... | 19-5 |
| | | CLAMP..... | 19-10 |
| | | CLAMP..... | 21-50 |
| | | CLAMP 6.5-14L..... | 13-52 |
| | | CLAMP 6-9.5L..... | 13-78 |
| | | CLAMP BRACKET (PTT-L)..... | 13-21-1 |
| | | CLAMP BRACKET (PTT-L)..... | 13-21-2 |
| | | CLAMP BRACKET (PTT-R)..... | 13-20-1 |
| | | CLAMP BRACKET (PTT-R)..... | 13-20-2 |
| | | CLAMP ϕ 16.8..... | 6-5 |
| | | CLIP ϕ 10..... | 15-17 |
| | | CLIP ϕ 11.3..... | 6-8 |
| | | CLIP ϕ 11.3..... | 6-21 |
| | | CLIP ϕ 17.8..... | 15-31 |
| | | CLIP ϕ 9.4..... | 6-22 |
| | | CLIP ϕ 9.4..... | 15-18 |
| | | CLUTCH..... | 12-7 |
| | | CLUTCH CAM..... | 11-24 |
| | | COIL BRACKET..... | 7-14 |
| | | COLLAR 10.2-12-12..... | 13-32 |
| | | COLLAR 6.2-9-7.4..... | 7-12 |
| | | COLLAR 6.5-10.5-22.6..... | 16-3 |
| | | COLLAR 6.5-10.5-9.3..... | 16-10 |
| | | COLLAR 6.5-10.5-9.3..... | 16-14 |
| | | CONICAL SPRING WASHER 10.5-21-2.3..... | 20-26 |
| | | CONNECTING ROD ASSY..... | 2-5 |
| | | CONNECTING ROD BOLT..... | 2-6 |
| | | CONT HEAD ASSY (FLUSH MOUNT)..... | 24-3 |
| | | CONT HEAD ASSY (CENTER CONSOLE)..... | 24-4 |
| | | CONTROL HEAD ASSY (TOP-SINGLE)..... | 24-1 |
| | | CONTROL HEAD ASSY (TOP-TWIN)..... | 24-2 |
| | | CONTROL LEVER..... | 21-18 |
| | | COOLING HOSE..... | 10-3 |
| | | CORD ASSY..... | 9-21 |
| | | CORD ASSY..... | 20-19 |
| | | CORD ASSY L=6200..... | 22-4 |
| | | CORD HOLDER..... | 20-31 |
| | | COTTER..... | 3-28-2 |
| | | COTTER..... | 3-56-2 |
| | | COTTER..... | 3-60 |
| | | COUPLING..... | 14-19 |
| | | COVER..... | 5-32 |
| | | COVER..... | 9-37 |
| | | COVER..... | 10-22-1 |
| | | COVER..... | 10-22-2 |
| | | COVER..... | 15-25 |
| | | COVER..... | 21-46 |
| | | COVER HOOK..... | 15-6 |
| | | CRANKSHAFT ASSY..... | 2-1 |
| | | C-RING..... | 14-17 |
| | | C-RING d=18..... | 13-65 |
| | | C-RING d=28..... | 13-38 |
| | | CUP..... | 6-24 |
| | | CYL BLOCK & CRANKCASE ASSY..... | 1-1 |
| | | CYLINDER HEAD ASSY..... | 3-2-2 |
| | | CYLINDER HEAD BOLT..... | 10-5 |
| | | CYLINDER HEAD BOLT M10-90..... | 3-37 |
| | | CYLINDER HEAD COMPLETE..... | 3-1-2 |
| | | CYLINDER HEAD COVER ASSY..... | 3-41 |
| | | CYLINDER HEAD COVER GASKET..... | 3-42 |
| | | CYLINDER HEAD COVER GASKET..... | 26-3-18 |
| | | CYLINDER HEAD GASKET..... | 3-36 |
| | | CYLINDER HEAD GASKET..... | 26-3-16 |
| | | CYLINDER PIN (LOWER)..... | 13-61 |
| | | CYLINDER PIN (UPPER)..... | 13-56 |
| | | <D> | |
| | | DAMPER..... | 8-11 |
| | | DAMPER (LOWER)..... | 13-17 |

| | | | | | |
|--|---------|---------------------------------------|---------|--|---------|
| DAMPER (UPPER) | 13-6 | FREE THROTTLE BUTTON | 24-11 | <I> | |
| DAMPER (UPPER) | 13-7 | FREE THROTTLE DRUM | 21-20 | IDLE EXHAUST PORT COVER | 10-25-1 |
| DAMPER 21-36-5 | 13-14 | FREE THROTTLE LEVER | 21-39 | IDLE EXHAUST PORT COVER | 10-25-2 |
| DECAL (LEVER) | 22-6 | FREE THROTTLE ROLLER | 21-43 | IDLE EXHAUST PORT GASKET | 10-28 |
| DECAL SET(MFS60A/AW) | 18-10-6 | FREE THROTTLE SPRING | 21-45 | IGNITION COIL W/R-CAP | 7-20-2 |
| DETENT RETAINER | 21-41 | FRICITION LEVER | 20-38 | INSTRUCTION DECAL | 20-16 |
| DETENT ROLLER | 21-38 | FRONT HOUSING | 21-52 | INSTRUCTION DECAL | 21-24 |
| DETENT SPRING | 21-42 | FUEL CONNECTOR | 19-8 | INSULATOR | 6-9-2 |
| DISC 8.5-25-2 | 20-37 | FUEL CONNECTOR | 19-9 | INTAKE MANIFOLD | 5-1-2 |
| DOWEL PIN 4-10 | 11-46 | FUEL CONNECTOR (MALE) | 15-13 | INTAKE SILENCER ASSY | 5-12 |
| DOWEL PIN 6-12 | 1-3 | FUEL CONNECTOR PROTECTOR | 15-14 | INTAKE VALVE | 3-25-2 |
| DOWEL PIN 6-12 | 3-40 | FUEL FEED PUMP | 5-20 | INTAKE VALVE | 3-54-2 |
| DOWEL PIN 6-12 | 7-16 | FUEL FEED PUMP JOINT | 5-22 | INTAKE VALVE KIT | 3-53-2 |
| DOWEL PIN 6-12 | 10-13 | FUEL FILTER ASSY | 6-23 | INTAKE VALVE STEM SEAL | 3-19-2 |
| DOWEL PIN 6-12 | 10-19 | FUEL HOSE 4-9 | 6-6 | INTAKE VALVE STEM SEAL | 26-3-8 |
| DOWEL PIN 6-12 | 10-31 | FUEL HOSE 5-10,L=445 | 6-20-2 | INTERNAL GEAR | 8-3 |
| DOWEL PIN 6-12 | 11-53 | FUEL HOSE W/PROTECTOR | 6-4 | ISC VALVE | 5-2 |
| DOWEL PIN 6-12 | 26-8-4 | FUEL HOSE W/PROTECTOR | 6-7-2 | <J> | |
| DOWEL PIN 6-16 | 6-13 | FUEL HOSE W/PROTECTOR | 6-7-4 | JOINT | 14-18 |
| DOWEL PIN 8-16 | 20-21 | FUEL INJECTOR ASSY | 5-7 | JOINT | 21-49 |
| DRAG LINK ASSY | 17-5 | FUEL METER ASSY | 23-10-1 | JOINT ASSY (INLET) | 19-2 |
| DRAIN BOLT 14-14 | 10-15 | FUEL METER ASSY | 23-10-2 | JOINT ASSY (OUTLET) | 19-3 |
| DRAIN SCREW | 5-31 | FUEL METER KIT | 23A-9-2 | <K> | |
| DRIVE GEAR | 21-9 | FUEL PICK-UP ASSY W/GAUGE | 19-15 | KEY 19-7-5 | 7-3 |
| DRIVE PULLEY | 4-1 | FUEL PUMP ASSY | 6-15-2 | KEY 20-4.6-2 | 11-37 |
| DRIVE SHAFT (L) | 11-31-3 | FUEL RAIL ASSY | 5-6 | KEY 20-4.6-2 | 26-6-8 |
| DRIVE SHAFT (UL) | 11-31-2 | FUEL REGULATOR | 5-27 | KEY 20-4.6-2 | 26-9-3 |
| DRIVE SHAFT (UL) | 26-8-7 | FUEL TANK ASSY 25L | 19-12 | KEY t =4 | 4-2 |
| DRIVE SHAFT HOUSING ASSY (L) | 10-14-1 | FUEL TANK CAP ASSY | 19-16 | <L> | |
| DRIVE SHAFT HOUSING ASSY (L) | 10-14-2 | FUSE 20A | 9-24-2 | LAMP PANEL ASSY | 25A-2 |
| DRIVE SHAFT HOUSING GASKET t=0.5 | 10-11 | FUSE 30A | 9-24-1 | LEAD WIRE L=200 | 25A-1 |
| DRIVE SHAFT HOUSING GASKET t=0.5 | 26-3-26 | FUSE DECAL | 7-25 | LIFTER | 3-4 |
| DRIVE SHAFT SPRING | 11-33 | FUSE HOLDER BRACKET | 9-6 | LIFTER BOLT | 3-5 |
| DRIVE SHAFT SPRING GUIDE | 11-34 | <G> | | LOCK NUT 10-P1.25 | 20-30 |
| DRIVEN PULLEY | 4-5 | GASKET | 5-10 | LOCK PLATE | 11-3 |
| DUST COVER SET | 8-9 | GASKET | 5-13 | LOCK PLATE W/BOLT | 13-5 |
| <E> | | GASKET | 10-23 | LOGO DECAL | 18-11-2 |
| ECU ASSY | 9-15-3 | GASKET | 15-36 | LOW PERMEATION HOSE ϕ 11.3- ϕ 7~ ϕ 5- | |
| ENGINE BASEMENT ASSY | 10-1 | GASKET | 19-19 | ϕ 10,L=445 | 6-20-1 |
| ENGINE BASEMENT GASKET | 1-19 | GASKET 8.1-15-1 | 11-9 | LOW PERMEATION HOSE ϕ 5- ϕ 10, L=450 | |
| ENGINE BASEMENT GASKET | 26-3-22 | GASKET 8.1-15-1 | 26-4-2 | | 15-16-2 |
| ENGINE BASEMENT SEAL | 10-12 | GASKET 8.1-15-1 | 26-9-2 | LOWER UNIT ASSY (L) | 26-1-1 |
| ENGINE DROP CABLE L=6m | 23A-2 | GEAR CASE ASSY | 11-6-1 | LOWER UNIT ASSY (L) | 26-1-3 |
| ENGINE SHORT BLOCK KIT | 26-2-2 | GEAR CASE ASSY | 11-6-2 | LOWER UNIT ASSY (UL) | 26-1-2 |
| ENGINE TEMP SENSOR | 9-2 | GREASE FITTING | 13-30 | LOWER UNIT GASKET SET | 26-4-1 |
| E-RING d=5 | 15-9 | GREASE FITTING | 15-12 | <M> | |
| E-RING d=6 | 21-4 | GRIP | 20-39 | MAGNETIC SWITCH | 8-8 |
| EXHAUST COVER ASSY | 1-11 | GRIP | 21-17 | MAIN SWITCH ASSY | 20-7 |
| EXHAUST COVER GASKET | 1-12 | GRIP PARTS KIT | 20-44 | MAIN SWITCH ASSY | 22-1 |
| EXHAUST COVER GASKET | 26-3-3 | GROMMET | 5-21 | MAIN SWITCH CAP (WATERPROOF) | 20-10 |
| EXHAUST VALVE KIT | 3-57 | GROMMET | 5-23 | MAIN SWITCH KEY | 20-8-1 |
| EXHAUST VALVE STEM SEAL | 3-20 | GROMMET | 5-25 | MAIN SWITCH KEY | 20-8-2 |
| EXHAUST VALVE STEM SEAL | 26-3-9 | GROMMET | 9-22 | MAIN SWITCH KEY | 20-8-3 |
| EXHAUST VALVE ϕ 28 | 3-26 | GROMMET | 15-38 | MAIN SWITCH KEY | 22-2-1 |
| EXHAUST VALVE ϕ 28 | 3-58 | GROMMET | 15-39 | MAIN SWITCH KEY | 22-2-2 |
| EXTENSION CORD (TRIM SENSOR) L=2000 | | GROMMET | 16-31 | MAIN SWITCH KEY | 22-2-3 |
| | 23-12 | GROMMET | 20-18 | MAIN SWITCH KEY COVERING CAP | 20-9 |
| EXTENSION CORD (TRIM SENSOR) L=6000 | | GROMMET | 21-12 | MAIN SWITCH KEY COVERING CAP | 22-3 |
| | 23A-11 | GROMMET 13-2 | 7-13 | MAINTENANCE KIT | 26-9-1 |
| EXTENSION CORD (TRIM SENSOR) L=6000 | | GROMMET 16-2.5 | 7-8 | MANUAL VALVE ASSY | 14-15 |
| | 25A-6 | GROMMET 17-3 | 16-33 | MAP SENSOR | 5-4 |
| EXTENSION CORD (TRIM SENSOR) L=6000 | | GROMMET 40-18-3 | 15-37 | METER LEAD WIRE L=8000 | 25A-5 |
| | 25A-12 | GROUND L=210 | 13-31 | METER LEAD WIRE L=8000 | 25A-11 |
| EXTENSION CORD L=2000 (11P) | 23-14 | GUIDE PLATE | 10-17 | MOTOR ASSY | 14-1 |
| EXTENSION CORD L=2000 (2P) | 23-13 | GUIDE PLATE GASKET | 11-44 | MOTOR BRACKET ASSY | 14-3 |
| EXTENSION HOUSING (UL) | 10-30 | GUIDE PLATE GASKET | 26-4-7 | MOUNT 8.5-14-2.5 | 9-34 |
| EXTENSION HOUSING (UL) | 26-8-3 | GUIDE PLATE GASKET | 26-6-4 | MOUNT 8.5-14-2.5 | 15-40 |
| EXTENSION HOUSING KIT (UL) | 26-8-1 | GUIDE PLATE GASKET | 26-7-3 | MOUNT BRACKET | 13-39 |
| <F> | | GUIDE PLATE GASKET | 26-9-10 | MOUNT HOLDING PLATE (LOWER) | 13-18-1 |
| FILTER | 6-26 | <H> | | MOUNT HOLDING PLATE (LOWER) | 13-18-2 |
| FILTER | 14-11 | HANGER | 1-20 | <N> | |
| FILTER (INLET) | 5-26 | HOLDER | 5-28 | NEUTRAL LOCK ARM | 21-15 |
| FILTER (OUTLET) | 5-24 | HOLDER | 16-27 | NEUTRAL LOCK SPRING | 21-16 |
| FLOAT | 5-17 | HOLDER | 21-47 | NEUTRAL SWITCH | 15-21 |
| FLOAT | 6-27 | HOOK | 7-9 | NEUTRAL SWITCH (REMOTE CONT) | 22-10 |
| FLOAT ARM PIN | 5-18 | HOOK LEVER | 15-2 | NEUTRAL SWITCH (REMOTE CONT) | 24-14 |
| FLOAT VALVE ASSY | 5-19 | HOOK LEVER BUSHING 14-16.5-17.7 | 15-4 | NEUTRAL SWITCH ACTUATOR | 15-22 |
| FLUSHING CONNECTOR | 15-26 | HOSE | 15-16-1 | NIPPLE 6-8-11 | 15-20 |
| FLUSHING CONNECTOR BRACKET | 15-34 | HOSE | 19-6-2 | NUT | 4-4 |
| FLUSHING CONNECTOR CAP | 15-29 | HOSE | 19-7-2 | NUT | 6-29 |
| FLUSHING HOSE | 15-30 | HOSE JOINT (WATER-WORKS) | 23-2 | NUT | 8-16 |
| FLYWHEEL W/GEAR | 7-1 | HOSE JOINT (WATER-WORKS) | 23-6-1 | NUT | 9-11 |
| FREE THROTTLE BUTTON | 24-9 | HOUR METER ASSY | 23-6-2 | NUT | 9-14 |

| | |
|--|---------|
| NUT..... | 11-21 |
| NUT..... | 11-23 |
| NUT..... | 21-10 |
| NUT..... | 21-32 |
| NUT..... | 26-5-4 |
| NUT 10-P1.25..... | 11-51 |
| NUT 10-P1.25..... | 13-3 |
| NUT 10-P1.25..... | 26-8-9 |
| NUT 12-P1.25..... | 13-69 |
| NUT 20-P1.25..... | 7-4 |
| NYLON NUT 10-P1.5..... | 20-23 |
| NYLON NUT 12-P1.25..... | 13-15 |
| NYLON NUT 3/8-24UNF..... | 17-6 |
| NYLON NUT 4-P0.7..... | 11-13 |
| NYLON NUT 6-P1.0..... | 11-19 |
| NYLON NUT 6-P1.0..... | 18-8 |
| NYLON NUT 7/8-14..... | 13-26 |
| NYLON NUT 8-P1.25..... | 20-35 |
| <O> | |
| OIL CAUTION TAG..... | 18-3 |
| OIL FILLER CAP..... | 3-47 |
| OIL FILTER..... | 1-14 |
| OIL FILTER..... | 26-9-7 |
| OIL FILTER BOLT..... | 1-2 |
| OIL LEVEL GAUGE..... | 10-10 |
| OIL PRESSURE SWITCH..... | 9-1 |
| OIL PUMP ASSY..... | 3-21 |
| OIL PUMP GASKET..... | 3-23 |
| OIL PUMP GASKET..... | 26-3-12 |
| OIL SEAL 16-28-6..... | 10-2 |
| OIL SEAL 16-28-6..... | 26-3-24 |
| OIL SEAL 17-33-6..... | 11-42 |
| OIL SEAL 22-37-8..... | 12-18 |
| OIL SEAL 22-37-8..... | 26-4-4 |
| OIL SEAL 30-45-8..... | 3-7 |
| OIL SEAL 30-45-8..... | 26-3-7 |
| OIL SEAL 38-50-8..... | 2-4 |
| OIL SEAL 38-50-8..... | 26-3-6 |
| OIL SEAL 50-68-9..... | 2-3 |
| OIL SEAL 50-68-9..... | 26-3-5 |
| OIL STRAINER ASSY..... | 10-7 |
| O-RING..... | 5-29 |
| O-RING..... | 5-30 |
| O-RING..... | 6-10-2 |
| O-RING..... | 6-16-2 |
| O-RING..... | 6-25 |
| O-RING..... | 6-28 |
| O-RING..... | 12-17 |
| O-RING..... | 26-4-3 |
| O-RING 1.5-3.5..... | 14-24 |
| O-RING 1.5-6.5..... | 14-10 |
| O-RING 1.8-69.6..... | 14-20 |
| O-RING 1.9-13..... | 3-33 |
| O-RING 1.9-13..... | 26-3-14 |
| O-RING 1.9-13..... | 26-9-13 |
| O-RING 2.4-5.8..... | 11-27 |
| O-RING 2.4-5.8..... | 26-4-5 |
| O-RING 2-55.5..... | 14-4 |
| O-RING 3.1-24.4..... | 3-48 |
| O-RING 3.1-24.4..... | 15-28 |
| O-RING 3.1-24.4..... | 26-3-20 |
| O-RING 3.2-47..... | 11-47 |
| O-RING 3.2-47..... | 26-4-9 |
| O-RING 3.5-21.7..... | 11-28 |
| O-RING 3.5-21.7..... | 26-4-6 |
| O-RING 3.5-29.7..... | 13-37 |
| OVERHEAT BUZZER..... | 22-13 |
| <P> | |
| PILOT LAMP ASSY..... | 20-11 |
| PIN..... | 12-8 |
| PIN 3-25..... | 26-5-10 |
| PIN ϕ 8-22..... | 6-3 |
| PINION ASSY..... | 8-4 |
| PIPE L=150..... | 10-8 |
| PISTON..... | 2-9-2 |
| PISTON (0.5 O/S)..... | 2-9-4 |
| PISTON PIN..... | 2-10 |
| PISTON PIN CLIP..... | 2-11 |
| PISTON REPAIR KIT..... | 2-8-2 |
| PISTON REPAIR KIT (0.5 O/S)..... | 2-8-4 |
| PISTON RING..... | 2-13-1 |
| PISTON RING..... | 2-14-1 |
| PISTON RING (0.5 O/S) ϕ 70.5(OS)..... | 2-13-2 |

| | |
|--|---------|
| PISTON RING (0.5 O/S) ϕ 70.5(OS)..... | 2-14-2 |
| PISTON RING SET (0.5 O/S) ϕ 70.5(OS)..... | 2-12-2 |
| PISTON RING SET ϕ 70..... | 2-12-1 |
| PISTON RING-OIL..... | 2-15-1 |
| PISTON RING-OIL (0.5 O/S) ϕ 70.5(OS)..... | 2-15-2 |
| PLAIN SHAFT BEARING..... | 2-2-1 |
| PLAIN SHAFT BEARING..... | 2-2-2 |
| PLAIN SHAFT BEARING..... | 2-2-3 |
| PLANET GEAR..... | 8-5 |
| PLATE..... | 6-31 |
| PLATE..... | 10-26 |
| PLATE..... | 20-33 |
| PLUG 8-8..... | 11-8 |
| PLUG CAP W/RESISTANCE..... | 7-21 |
| POWER HEAD GASKET SET..... | 26-3-2 |
| PRE-COATED BOLT 6-16..... | 20-34 |
| PRE-RIGGING KIT..... | 25A-3 |
| PRE-RIGGING KIT..... | 25A-8 |
| PRE-RIGGING KIT..... | 25B-6 |
| PRE-RIGGING KIT..... | 25B-11 |
| PRE-RIGGING KIT (GENERIC SIDE)..... | 25B-1 |
| PRE-RIGGING KIT(GENERIC FLUSH)..... | 25B-7 |
| PRIMER BULB..... | 19-4-2 |
| PRIMER BULB ASSY..... | 19-1-2 |
| PROPELLER ASSY (11)..... | 12-20-3 |
| PROPELLER ASSY (12)..... | 12-20-4 |
| PROPELLER ASSY (13)..... | 12-20-5 |
| PROPELLER ASSY (14"")..... | 12-20-6 |
| PROPELLER ASSY (15)..... | 12-20-7 |
| PROPELLER ASSY (16)..... | 12-20-8 |
| PROPELLER ASSY (17)..... | 12-20-9 |
| PROPELLER ASSY (7"")..... | 12-20-1 |
| PROPELLER ASSY (9)..... | 12-20-2 |
| PROPELLER HARDWARE KIT..... | 12-21 |
| PROPELLER NUT M16P1.5..... | 12-26 |
| PROPELLER SHAFT..... | 12-6 |
| PROPELLER SHAFT HOUSING ASSY..... | 12-14-1 |
| PROPELLER SHAFT HOUSING ASSY..... | 12-14-2 |
| PTT ASSY..... | 13-42 |
| PTT O-RING SET..... | 14-27 |
| PTT SOLENOID SWITCH (A)..... | 9-10 |
| PTT SOLENOID SWITCH (B)..... | 9-13b |
| PTT SWITCH ASSY..... | 15-32 |
| PTT SWITCH ASSY..... | 20-6 |
| PTT SWITCH ASSY..... | 22-12 |
| PTT SWITCH ASSY..... | 24-13 |
| PTT THRUST ROD..... | 13-27 |
| PULSAR COIL..... | 7-17 |
| PULSAR COIL GUARD..... | 7-18 |
| PUMP..... | 14-25 |
| PUMP CASE (UPPER)..... | 11-38 |
| PUMP CASE ASSY (LOWER)..... | 11-41 |
| PUMP CASE GASKET..... | 11-45 |
| PUMP CASE GASKET..... | 26-4-8 |
| PUMP CASE GASKET..... | 26-6-6 |
| PUMP CASE GASKET..... | 26-7-5 |
| PUMP CASE GASKET..... | 26-9-15 |
| PUMP CASE LINER..... | 11-39 |
| PUMP CASE LINER..... | 26-6-5 |
| PUMP CASE LINER..... | 26-7-4 |
| PUMP CASE LINER..... | 26-9-14 |
| PUSH ROD..... | 12-12 |
| <Q> | |
| QUICK-CONNECTOR (MALE)..... | 19-13 |
| <R> | |
| REAR HOUSING..... | 21-13 |
| REAR PANEL..... | 21-14 |
| RECTIFIER COMPLETE..... | 9-4 |
| RELAY..... | 9-23 |
| RELIEF VALVE ASSY..... | 14-23 |
| REMOTE CONT CABLE STAY COVER..... | 16-29-1 |
| REMOTE CONT CABLE STAY COVER..... | 16-29-2 |
| REMOTE CONTROL FITTING ASSY..... | 17-1 |
| REMOTE CONTROL FITTING ASSY..... | 25B-5 |
| REMOTE CONTROL FITTING ASSY..... | 25B-12 |
| REMOTE CONTROL HEAD ASSY(RC12F)..... | 21-1 |
| REMOTE CONTROL HEAD ASSY(RC12F)..... | 25A-4 |
| REMOTE CONTROL LOGO DECAL..... | 22-17 |
| RESERVE TANK..... | 14-12 |
| RETAINER..... | 3-27-2 |
| RETAINER..... | 3-55-2 |
| RETAINER..... | 3-59 |
| RIGGING BOLT SET..... | 13-66 |

| | |
|-----------------------------------|---------|
| RIGGING CORD KIT..... | 25A-9 |
| RING GEAR COVER..... | 7-7 |
| ROCKER ARM..... | 3-8-2 |
| ROCKER ARM..... | 3-24 |
| ROCKER ARM SHAFT..... | 3-11-2 |
| ROCKER SHAFT BOLT..... | 3-12-2 |
| ROCKER SHAFT SPRING..... | 3-13-2 |
| ROLLER..... | 21-34 |
| ROLLER 6.1-14.7-14..... | 15-7 |
| ROLLER BEARING..... | 11-7 |
| ROLLER BEARING..... | 12-15 |
| ROLLER RETAINER..... | 21-44 |
| RUBBER MOUNT..... | 6-1 |
| RUBBER MOUNT (LOWER)..... | 13-11 |
| RUBBER MOUNT (UPPER)..... | 13-1 |
| RUBBER MOUNT 8.5-14-2.5..... | 9-35 |
| <S> | |
| SAFETY ROPE ϕ 5-1600..... | 23-1 |
| SCREW..... | 3-35 |
| SCREW..... | 3-46 |
| SCREW..... | 7-19 |
| SCREW..... | 9-7 |
| SCREW..... | 9-27 |
| SCREW..... | 10-18 |
| SCREW..... | 11-14 |
| SCREW..... | 13-48 |
| SCREW..... | 13-79 |
| SCREW..... | 14-8 |
| SCREW..... | 14-21 |
| SCREW..... | 19-17 |
| SCREW..... | 21-23 |
| SCREW..... | 21-26 |
| SCREW..... | 21-27 |
| SCREW..... | 21-28 |
| SCREW..... | 21-40 |
| SCREW..... | 22-11 |
| SCREW..... | 26-5-3 |
| SCREW..... | 26-5-11 |
| SCREW SET..... | 20-43 |
| SEAL..... | 5-33 |
| SEAL RING..... | 17-8 |
| SEAL RING 13.8-22-3.7..... | 15-3 |
| SEAL WASHER..... | 14-16 |
| SHIFT ARM..... | 16-13 |
| SHIFT CABLE..... | 20-3 |
| SHIFT DECAL..... | 20-13 |
| SHIFT DETENT SPRING..... | 16-24 |
| SHIFT DETENT SUPPORTER t=0.8..... | 16-25 |
| SHIFT GEAR ASSY..... | 21-7 |
| SHIFT LEVER KIT..... | 20-49 |
| SHIFT LEVER ROD..... | 16-20 |
| SHIFT LEVER SET..... | 8-7 |
| SHIFT LEVER SHAFT ASSY..... | 16-23 |
| SHIFT POSITION DECAL..... | 22-7 |
| SHIFT ROD (L)..... | 16-34-2 |
| SHIFT ROD JOINT M6-22..... | 16-36 |
| SHIFT UNIT ASSY..... | 20-48 |
| SHIM 32.9-26-0.5..... | 11-43 |
| SHIM 36-44-0.1..... | 12-2-1 |
| SHIM 36-44-0.15..... | 12-2-2 |
| SHIM 36-44-0.3..... | 12-2-3 |
| SHIM 41-51.5-0.1..... | 11-35-1 |
| SHIM 41-51.5-0.15..... | 11-35-2 |
| SHIM 41-51.5-0.3..... | 11-35-3 |
| SHIM 41-51.5-0.5..... | 11-35-4 |
| SIMPLIQ DECAL..... | 18-12-1 |
| SIMPLIQ DECAL..... | 18-12-2 |
| SNAP..... | 12-9 |
| SNAP PIN..... | 13-28 |
| SNAP PIN d=5..... | 16-35 |
| SNAP PIN d=8..... | 16-22 |
| SNAP PIN d=8..... | 16-39 |
| SOLENOID SWITCH CORD (A)..... | 9-16 |
| SOLENOID SWITCH CORD (B)..... | 9-19 |
| SPACER..... | 21-29 |
| SPACER 10.5-23-9..... | 20-27 |
| SPACER 6.2-13-22..... | 6-19 |
| SPACER 6.2-9-15.7..... | 9-36 |
| SPACER 6.2-9-15.7..... | 15-41 |
| SPACER 9.6-19-19..... | 17-9 |
| SPACER SET..... | 24-7 |
| SPACER SET..... | 24-8 |
| SPARK PLUG (IKR6G8)..... | 3-49 |

| | | | | | |
|-----------------------------------|---------|------------------------------|---------|-------------------------------------|--------|
| SPARK PLUG (IKR6G8)..... | 26-9-17 | TILT LIMIT CAM HOLDER..... | 26-5-9 | WASHER 8.1-20-0.8..... | 20-41 |
| SPEEDOMETER KIT (60MPH)..... | 23-9-1 | TILT LIMIT SWITCH..... | 26-5-2 | WASHER 8.5-18-1.6..... | 16-21 |
| SPEEDOMETER KIT (60MPH)..... | 23-9-2 | TILT LIMIT SWITCH CAM..... | 26-5-8 | WASHER 8.5-18-1.6..... | 16-38 |
| SPEEDOMETER KIT (60MPH)..... | 23A-8 | TILT LIMIT SWITCH KIT..... | 26-5-1 | WASHER 8.5-24-1.5..... | 20-36 |
| SPLIT PIN 3-25..... | 12-23 | TILT LIMIT SWITCH PLATE..... | 26-5-6 | WASHER 9.6-18-2..... | 17-7 |
| SPLIT PIN 3-25..... | 26-9-16 | TILT STOPPER GRIP..... | 13-73 | WASHER SET..... | 8-6 |
| SPRING..... | 12-10 | TILT STOPPER KIT..... | 13-71-1 | WATER HOSE..... | 15-19 |
| SPRING..... | 16-2 | TILT STOPPER SPRING..... | 13-33 | WATER JACKET INSERT (L) L=35..... | 1-8 |
| SPRING PIN 3.5-16..... | 13-72 | TIMING BELT..... | 4-8 | WATER JACKET INSERT (R)..... | 1-7 |
| SPRING PIN 3-12..... | 11-25 | TOCS STARTER KIT..... | 23A-1 | WATER PIPE (L)..... | 11-1-1 |
| SPRING PIN 3-12..... | 26-8-6 | TOOL KIT..... | 23-3 | WATER PIPE (UL)..... | 11-1-3 |
| SPRING RETAINER..... | 12-11 | TOP COWL ASSY..... | 18-4-7 | WATER PIPE (UL)..... | 26-8-2 |
| SPRING WASHER..... | 9-12 | TOP COWL ASSY..... | 18-4-9 | WATER PIPE AUXILIARY MOUNT..... | 11-4 |
| SPRING WASHER..... | 9-14b | TOP COWL SEAL..... | 18-6 | WATER PIPE SEAL (LOWER)..... | 11-40 |
| STARTER MOTOR ASSY..... | 8-1 | TOP COWL SUB-ASSY..... | 18-5-3 | WATER PIPE SEAL (UPPER)..... | 11-2 |
| STARTER MOTOR BAND..... | 8-10 | TOP COWL SUB-ASSY..... | 18-5-4 | WATER PRESSURE METER KIT..... | 23-8-1 |
| STARTER SOLENOID..... | 9-8 | TRIM METER KIT..... | 23-4-1 | WATER PRESSURE METER KIT..... | 23-8-2 |
| STAY..... | 7-23 | TRIM METER KIT..... | 23-4-2 | WATER PUMP GUIDE PLATE..... | 11-48 |
| STEERING BRACKET ASSY..... | 20-20-1 | TRIM METER KIT..... | 23A-9-1 | WATER PUMP GUIDE PLATE..... | 26-6-3 |
| STEERING BRACKET ASSY..... | 20-20-2 | TRIM METER KIT..... | 25B-3 | WATER PUMP GUIDE PLATE..... | 26-7-6 |
| STEERING HOOK PLATE..... | 17-2 | TRIM METER KIT..... | 25B-9 | WATER PUMP GUIDE PLATE..... | 26-9-9 |
| STEERING SHAFT ASSY..... | 13-34-1 | TRIM SENSOR KIT..... | 13-74 | WATER PUMP IMPELLER..... | 11-36 |
| STEERING SHAFT ASSY..... | 13-34-2 | TRIM SENSOR KIT..... | 25B-4 | WATER PUMP IMPELLER..... | 26-6-2 |
| STOP SWITCH ASSY..... | 20-4 | TRIM SENSOR KIT..... | 25B-10 | WATER PUMP IMPELLER..... | 26-7-2 |
| STOP SWITCH ASSY..... | 22-14 | TRIM SENSOR L=1700..... | 13-75 | WATER PUMP IMPELLER..... | 26-9-8 |
| STOP SWITCH DECAL..... | 20-15 | TRIM TAB 35..... | 11-10 | WATER PUMP KIT (CHROME PLATED)..... | 26-7-1 |
| STOP SWITCH DECAL..... | 22-16 | TWIN REMOTE CONTROL KIT..... | 23-11 | WATER PUMP REPAIR KIT..... | 26-6-1 |
| STOP SWITCH LANYARD ASSY..... | 20-5 | <V> | | WATER SEAL PLATE..... | 11-16 |
| STOP SWITCH LANYARD ASSY..... | 22-15 | VALVE ASSY..... | 14-22 | WATER SEAL RUBBER..... | 11-15 |
| STOPPER..... | 11-30 | VALVE SPRING..... | 3-17-2 | WATER STRAINER SET..... | 11-12 |
| STOPPER..... | 12-24 | VALVE SPRING SEAT..... | 3-18-2 | WAVE WASHER..... | 21-19 |
| STOPPER..... | 20-40 | VAPOR SEPARATOR ASSY..... | 5-16 | WAVE WASHER d=14..... | 15-5 |
| STUD M10-145..... | 10-32 | VOLTMETER ASSY..... | 23-7-1 | WIRING DIAGRAM DECAL..... | 9-38 |
| STUD M10-145..... | 26-8-8 | VOLTMETER ASSY..... | 23-7-2 | | |
| STUD M10-40..... | 20-22 | VOLTMETER KIT..... | 23A-9-3 | | |
| SWIVEL BRACKET ASSY..... | 13-29-1 | <W> | | | |
| SWIVEL BRACKET ASSY..... | 13-29-2 | WARNING LAMP DECAL..... | 20-14 | | |
| SWIVEL BRACKET SHAFT ASSY..... | 13-24 | WASHER..... | 1-5 | | |
| <T> | | WASHER..... | 1-22 | | |
| TACHOMETER..... | 23-5-1 | WASHER..... | 3-14-2 | | |
| TACHOMETER..... | 23-5-2 | WASHER..... | 3-38 | | |
| TACHOMETER..... | 25B-2 | WASHER..... | 6-2 | | |
| TACHOMETER..... | 25B-8 | WASHER..... | 6-30 | | |
| TACHOMETER KIT..... | 23A-13 | WASHER..... | 10-6 | | |
| TANK FILLER CAP GASKET..... | 19-14 | WASHER..... | 10-21 | | |
| TAPERED ROLLER BEARING..... | 11-32 | WASHER..... | 11-52 | | |
| TAPERED ROLLER BEARING 32007..... | 12-3 | WASHER..... | 13-4 | | |
| TAPPING SCREW 5-30..... | 10-34-1 | WASHER..... | 13-10 | | |
| TAPPING SCREW 5-30..... | 10-34-2 | WASHER..... | 13-13 | | |
| TAPPING SCREW 6-16..... | 20-32 | WASHER..... | 13-70 | | |
| TEE CONNECTOR..... | 23A-7 | WASHER..... | 17-4 | | |
| TERMINAL CAP 15.5-18.28..... | 8-14 | WASHER..... | 19-18 | | |
| TERMINAL CAP 8-13-28..... | 9-20 | WASHER..... | 20-24 | | |
| TERMINAL CAP 8-13-28..... | 9-30 | WASHER..... | 20-29 | | |
| TERMINAL CAP 8-13-28..... | 13-55 | WASHER..... | 21-5 | | |
| TERMINATOR (FEMALE)..... | 23A-6 | WASHER..... | 21-30 | | |
| TERMINATOR (MALE)..... | 23A-5 | WASHER..... | 21-31 | | |
| THERMOSTAT..... | 1-15 | WASHER..... | 21-33 | | |
| THERMOSTAT CAP..... | 1-16 | WASHER..... | 21-36 | | |
| THERMOSTAT CAP GASKET..... | 1-17 | WASHER..... | 26-5-5 | | |
| THERMOSTAT CAP GASKET..... | 26-3-4 | WASHER..... | 26-8-10 | | |
| THERMOSTAT CAP GASKET..... | 26-9-11 | WASHER 10.5-20-3.2..... | 4-6 | | |
| THROTTLE ARM..... | 16-8 | WASHER 13-34-3..... | 13-16 | | |
| THROTTLE ARM..... | 21-2 | WASHER 13-34-3..... | 13-68 | | |
| THROTTLE BODY ASSY..... | 5-9-2 | WASHER 14.5-24-1..... | 10-16 | | |
| THROTTLE CAM..... | 16-1 | WASHER 14.5-24-1..... | 26-9-12 | | |
| THROTTLE DECAL..... | 20-12 | WASHER 17-40-3..... | 12-25 | | |
| THROTTLE FRICTION ARM..... | 21-3 | WASHER 18.2-34-1..... | 13-64 | | |
| THROTTLE FRICTION ASSY..... | 20-47 | WASHER 20.5-37-5..... | 7-5 | | |
| THROTTLE LINK ASSY..... | 20-46 | WASHER 22.1-26-3..... | 12-5 | | |
| THROTTLE ROD..... | 16-12 | WASHER 6.5-21-1..... | 9-33 | | |
| THROTTLE ROLLER..... | 16-9 | WASHER 6.5-21-1..... | 15-8 | | |
| THROTTLE SHAFT KIT..... | 20-45 | WASHER 6.5-21-1..... | 15-43 | | |
| THROTTLE WIRE..... | 20-2 | WASHER 6.5-21-1..... | 16-5 | | |
| THRUST BOLT..... | 3-6 | WASHER 6.5-21-1..... | 16-7 | | |
| THRUST HOLDER..... | 12-22 | WASHER 6.5-21-1..... | 16-16 | | |
| THRUST PLATE..... | 21-22 | WASHER 6.5-23-1.5..... | 13-60 | | |
| THRUST PLATE (UPPER) 31-50-2..... | 13-36 | WASHER 6.5-23-1.5..... | 16-6 | | |
| TILLER HANDLE COVER..... | 20-17 | WASHER 6-16-1.5..... | 7-11 | | |
| TILLER HANDLE KIT..... | 20-1-1 | WASHER 6-16-1.5..... | 9-18 | | |
| TILLER HANDLE KIT..... | 20-1-2 | WASHER 6-16-1.5..... | 13-77 | | |
| TILT HANDLE..... | 18-7-2 | WASHER 6-16-1.5..... | 15-10 | | |
| TILT HANDLE..... | 18-7-3 | WASHER 6-16-1.5..... | 18-9 | | |

INDEX (Parts Number)

| | | | | | | | |
|-------------|---------|-------------|---------|-------------|---------|-------------|---------|
| 172-36008-0 | 7-13 | 369-84398-1 | 10-9 | 3C7-62133-2 | 13-67 | 3GF-71040-0 | 20-11 |
| 1E0-36056-0 | 7-9 | 394-70260-0 | 15-13 | 3C7-62139-1 | 13-69 | 3GF-72019-0 | 20-12 |
| 332-60005-2 | 11-8 | 398-06830-0 | 20-4 | 3C7-70211-1 | 19-4-2 | 3GF-72198-0 | 20-14 |
| 332-60006-1 | 11-9 | 398-76083-0 | 15-22 | 3C7-70217-0 | 19-5 | 3GF-72200-0 | 20-15 |
| 332-60006-1 | 26-4-2 | 3A0-76079-0 | 7-12 | 3C7-70220-1 | 19-2 | 3GF-72524-0 | 23-6-2 |
| 332-60006-1 | 26-9-2 | 3A3-06830-0 | 22-14 | 3C7-70224-1 | 19-3 | 3GF-72529-0 | 23-7-2 |
| 332-65022-0 | 11-37 | 3A3-76145-0 | 9-30 | 3C8-60223-0 | 11-42 | 3GF-72571-0 | 23-4-2 |
| 332-65022-0 | 26-6-8 | 3A3-81301-0 | 23-11 | 3C8-62396-1 | 13-31 | 3GF-72571-0 | 25B-3 |
| 332-65022-0 | 26-9-3 | 3A3-83314-2 | 21-8 | 3C8-64027-0 | 11-21 | 3GF-72571-0 | 25B-9 |
| 332-66021-0 | 11-27 | 3A3-84307-0 | 21-42 | 3C8-64084-0 | 11-43 | 3GF-72596-0 | 23-10-2 |
| 332-66021-0 | 26-4-5 | 3A3-84364-2 | 21-9 | 3C8-64217-0 | 12-8 | 3GF-72598-0 | 23-8-2 |
| 332-70201-0 | 19-10 | 3A3-84365-1 | 21-2 | 3C8-64219-1 | 12-9 | 3GF-72647-1 | 23-5-2 |
| 334-00131-0 | 7-3 | 3A3-84368-0 | 21-19 | 3C8-64221-0 | 12-10 | 3GF-72647-1 | 25B-2 |
| 334-65012-0 | 11-46 | 3A3-84374-0 | 21-29 | 3C8-64222-0 | 12-11 | 3GF-72647-1 | 25B-8 |
| 336-06973-0 | 13-78 | 3A3-84376-0 | 21-12 | 3C8-65014-0 | 11-40 | 3GF-72672-0 | 23-9-2 |
| 338-02215-0 | 15-17 | 3A3-84381-0 | 21-7 | 3C8-65021-2 | 11-36 | 3GF-76020-0 | 20-7 |
| 338-60218-2 | 13-40 | 3A3-84383-0 | 21-33 | 3C8-65021-2 | 26-6-2 | 3GF-76020-0 | 22-1 |
| 338-60218-2 | 13-44 | 3A3-84391-0 | 21-20 | 3C8-65021-2 | 26-7-2 | 3GF-76175-0 | 20-51 |
| 338-67147-0 | 15-3 | 3A3-84403-0 | 21-16 | 3C8-65021-2 | 26-9-8 | 3GF-76205-0 | 20-9 |
| 344-67177-1 | 13-30 | 3A3-84421-0 | 21-34 | 3C8-65025-0 | 11-48 | 3GF-76205-0 | 22-3 |
| 344-67177-1 | 15-12 | 3A3-84422-0 | 21-22 | 3C8-65025-0 | 26-6-3 | 3GF-76217-0 | 20-8-1 |
| 345-01111-0 | 1-3 | 3A3-84423-0 | 21-41 | 3C8-65025-0 | 26-9-9 | 3GF-76217-0 | 22-2-1 |
| 345-01111-0 | 3-40 | 3A3-84424-0 | 21-43 | 3C8-65029-3 | 11-44 | 3GF-76218-0 | 20-8-2 |
| 345-01111-0 | 7-16 | 3A3-84425-0 | 21-45 | 3C8-65029-3 | 26-4-7 | 3GF-76218-0 | 22-2-2 |
| 345-01111-0 | 10-13 | 3A3-84426-0 | 21-44 | 3C8-65029-3 | 26-6-4 | 3GF-76219-0 | 20-8-3 |
| 345-01111-0 | 10-19 | 3A3-84428-0 | 21-3 | 3C8-65029-3 | 26-7-3 | 3GF-76219-0 | 22-2-3 |
| 345-05122-1 | 13-60 | 3A3-84432-0 | 21-25 | 3C8-65029-3 | 26-9-10 | 3GF-84339-0 | 20-16 |
| 345-05122-1 | 16-6 | 3A3-84435-0 | 21-21 | 3C8-65239-1 | 26-7-6 | 3GF-84560-1 | 25A-9 |
| 345-06915-0 | 13-52 | 3AA-66223-0 | 26-5-10 | 3C8-66032-0 | 11-28 | 3GL-72524-0 | 23-6-1 |
| 345-60215-0 | 12-3 | 3AA-83719-0 | 16-21 | 3C8-66032-0 | 26-4-6 | 3GL-72529-0 | 23-7-1 |
| 345-64081-0 | 11-35-1 | 3AA-83719-0 | 16-38 | 3C8-66308-0 | 13-77 | 3GL-72571-0 | 23-4-1 |
| 345-64082-0 | 11-35-2 | 3AB-01111-0 | 10-31 | 3C8-66308-0 | 18-9 | 3GL-72596-0 | 23-10-1 |
| 345-64083-0 | 11-35-3 | 3AB-01111-0 | 11-53 | 3C8-72580-0 | 9-10 | 3GL-72598-0 | 23-8-1 |
| 345-64084-0 | 11-35-4 | 3AB-01111-0 | 26-8-4 | 3C8-72581-0 | 9-13b | 3GL-72647-1 | 23-5-1 |
| 345-65015-0 | 11-47 | 3AC-06999-0 | 7-21 | 3C8-76171-0 | 22-13 | 3GL-72672-0 | 23-9-1 |
| 345-65015-0 | 26-4-9 | 3AC-10087-0 | 6-5 | 3E0-70270-0 | 19-13 | 3GLQ84550-3 | 25A-3 |
| 345-70114-1 | 6-8 | 3AC-63012-0 | 20-39 | 3E0-77183-0 | 14-6 | 3GLQ84550-3 | 25B-6 |
| 345-70114-1 | 6-21 | 3AC-66011-1 | 11-24 | 3E0-77184-0 | 14-7 | 3GM-84550-2 | 25A-8 |
| 346-01215-0 | 10-2 | 3AC-70140-0 | 19-17 | 3EF-66113-0 | 16-24 | 3GM-84550-2 | 25B-11 |
| 346-01215-0 | 26-3-24 | 3AC-70145-0 | 19-18 | 3F0-72185-0 | 18-2 | 3GR-70250-0 | 19-9 |
| 346-62124-1 | 13-26 | 3AC-70150-0 | 19-19 | 3F3-02423-0 | 10-34-1 | 3GT-35143-0 | 6-22 |
| 346-62127-0 | 13-80 | 3AC-70157-0 | 19-15 | 3F3-02423-0 | 10-34-2 | 3GT-35143-0 | 15-18 |
| 346-62127-0 | 20-52 | 3AC-72615-0 | 15-32 | 3F3-60223-0 | 12-18 | 3H6-60218-0 | 13-22 |
| 346-66334-0 | 20-40 | 3AD-62191-0 | 13-24 | 3F3-60223-0 | 26-4-4 | 3H6-70200-2 | 19-1-2 |
| 346-67113-0 | 9-34 | 3AD-72120-0 | 13-66 | 3F3-72616-1 | 15-36 | 3H6-70262-0 | 15-14 |
| 346-67113-0 | 15-40 | 3AH-72615-0 | 20-6 | 3F3-84908-0 | 17-8 | 3H8-07237-0 | 3-10-2 |
| 346-67114-1 | 9-36 | 3AHQ62000-0 | 20-20-1 | 3FW-76007-0 | 8-11 | 3H8-07636-0 | 1-2 |
| 346-67114-1 | 15-41 | 3AHW62000-0 | 20-20-2 | 3FW-76014-0 | 8-2 | 3H8-76040-0 | 9-8 |
| 346-67115-0 | 9-33 | 3B2-01111-0 | 6-13 | 3FW-76015-0 | 8-4 | 3KM-01142-0 | 3-31 |
| 346-67115-0 | 15-8 | 3B7-01116-0 | 4-6 | 3FW-76120-0 | 8-13 | 3KY-00011-0 | 2-13-1 |
| 346-67115-0 | 15-43 | 3B7-02234-0 | 6-26 | 3FW-76145-0 | 8-14 | 3KY-00012-0 | 2-14-1 |
| 346-67115-0 | 16-5 | 3B7-02235-0 | 6-25 | 3FW-76314-0 | 8-3 | 3KY-00013-0 | 2-15-1 |
| 346-67115-0 | 16-7 | 3B7-02236-0 | 6-28 | 3FW-76317-0 | 8-5 | 3KY-00014-0 | 2-13-2 |
| 346-67115-0 | 16-16 | 3B7-02237-0 | 6-24 | 3FW-76318-0 | 8-6 | 3KY-00015-0 | 2-14-2 |
| 348B64108-1 | 12-20-1 | 3B7-06920-0 | 9-35 | 3FW-76320-0 | 8-7 | 3KY-00016-0 | 2-15-2 |
| 350-67105-0 | 15-4 | 3B7-60218-1 | 1-9 | 3FW-76321-0 | 8-8 | 3KY-00021-0 | 2-10 |
| 353-06821-0 | 20-5 | 3B7-60218-1 | 26-9-4 | 3FW-76322-0 | 8-9 | 3KY-00030-1 | 2-1 |
| 353-06821-0 | 22-15 | 3B7-61018-2 | 10-20 | 3GF-62004-0 | 20-31 | 3KY-00040-0 | 2-5 |
| 353-61334-0 | 13-16 | 3B7-61114-0 | 11-51 | 3GF-62445-0 | 20-42 | 3KY-00059-0 | 2-6 |
| 353-61334-0 | 13-68 | 3B7-61114-0 | 13-3 | 3GF-62449-0 | 20-37 | 3KY-00080-0 | 2-7-1 |
| 353-62415-0 | 13-37 | 3B7-61114-0 | 26-8-9 | 3GF-62466-1 | 13-71-1 | 3KY-00081-0 | 2-7-2 |
| 353-62417-0 | 13-35 | 3B7-63730-0 | 20-36 | 3GF-63025-0 | 20-27 | 3KY-00082-0 | 2-7-3 |
| 353-62423-1 | 13-36 | 3B7-72201-0 | 23-1 | 3GF-63032-0 | 20-47 | 3KY-00121-0 | 2-4 |
| 353-63207-0 | 13-32 | 3B7-77167-0 | 14-20 | 3GF-63062-0 | 20-45 | 3KY-00121-0 | 26-3-6 |
| 353-64036-0 | 12-2-3 | 3B7-77430-0 | 14-25 | 3GF-63067-0 | 20-46 | 3KY-00122-0 | 2-3 |
| 353-64037-0 | 12-2-2 | 3B7-77431-1 | 14-9 | 3GF-63102-0 | 20-28 | 3KY-00122-0 | 26-3-5 |
| 353-64038-0 | 12-2-1 | 3B7-77432-1 | 14-26 | 3GF-63193-0 | 20-44 | 3KY-01005-0 | 3-36 |
| 353-64121-0 | 12-26 | 3B7-77433-0 | 14-10 | 3GF-63201-0 | 20-25 | 3KY-01005-0 | 26-3-16 |
| 353-66024-0 | 11-30 | 3B7-77434-1 | 14-11 | 3GF-63205-0 | 20-43 | 3KY-01013-0 | 3-37 |
| 353-72546-0 | 22-5 | 3B7-83715-2 | 16-37 | 3GF-63305-0 | 20-26 | 3KY-01024-0 | 3-42 |
| 353-72548-0 | 25A-7 | 3B7-84914-0 | 17-9 | 3GF-63310-0 | 20-30 | 3KY-01024-0 | 26-3-18 |
| 353-72548-0 | 25A-13 | 3BJ-07615-0 | 1-14 | 3GF-63320-0 | 20-17 | 3KY-01030-0 | 1-15 |
| 353-84371-0 | 21-30 | 3BJ-07615-0 | 26-9-7 | 3GF-63624-0 | 20-18 | 3KY-01032-0 | 1-17 |
| 353-84388-0 | 21-38 | 3BJ-61017-1 | 3-39 | 3GF-65012-0 | 20-21 | 3KY-01032-0 | 26-3-4 |
| 353-84394-0 | 21-5 | 3BJ-72100-0 | 23-3 | 3GF-66158-0 | 20-49 | 3KY-01032-0 | 26-9-11 |
| 353-84916-0 | 17-7 | 3BJ-84398-0 | 8-17 | 3GF-66160-0 | 20-48 | 3KY-01080-0 | 6-3 |
| 353-84917-0 | 17-10 | 3C7-00132-0 | 7-4 | 3GF-66198-0 | 20-50 | 3KY-01114-0 | 1-6 |
| 353-84918-0 | 17-6 | 3C7-00133-0 | 7-5 | 3GF-67578-1 | 20-13 | 3KY-01195-0 | 1-7 |
| 369-62433-1 | 13-73 | 3C7-61338-0 | 13-14 | 3GF-70281-0 | 19-8 | 3KY-01196-0 | 1-8 |

| | | | | | | | |
|-------------|---------|-------------|---------|-------------|---------|-------------|---------|
| 3KY-01303-0 | 1-19 | 3KY-60041-0 | 11-15 | 3KY-72600-0 | 23A-9-2 | 3KYW67521-0 | 18-7-3 |
| 3KY-01303-0 | 26-3-22 | 3KY-60042-0 | 11-16 | 3KY-72620-0 | 26-5-1 | 3KYW77208-1 | 13-29-2 |
| 3KY-01513-0 | 1-20 | 3KY-60102-0 | 12-15 | 3KY-72625-0 | 26-5-2 | 3KYW77211-1 | 13-20-2 |
| 3KY-02165-0 | 6-4 | 3KY-60103-0 | 12-17 | 3KY-72626-0 | 26-5-6 | 3KYW77212-1 | 13-21-2 |
| 3KY-02203-0 | 6-6 | 3KY-60103-0 | 26-4-3 | 3KY-72627-0 | 26-5-8 | 3KYW87323-1 | 12-14-2 |
| 3KY-02211-0 | 6-20-2 | 3KY-60205-0 | 11-12 | 3KY-72628-0 | 26-5-9 | 3KZ-06902-0 | 15-25 |
| 3KY-02239-0 | 6-31 | 3KY-60211-0 | 11-7 | 3KY-72637-0 | 23A-1 | 3KZ-60217-0 | 11-10 |
| 3KY-02305-0 | 1-12 | 3KY-60215-0 | 11-32 | 3KY-72638-0 | 23A-13 | 3KZ-70177-0 | 19-12 |
| 3KY-02305-0 | 26-3-3 | 3KY-60218-0 | 11-17 | 3KY-72672-0 | 23A-8 | 3KZ-72181-1 | 7-24-1 |
| 3KY-02409-0 | 5-12 | 3KY-60218-0 | 26-9-5 | 3KY-76009-0 | 8-10 | 3LC-00024-0 | 2-11 |
| 3KY-02418-0 | 5-13 | 3KY-61012-0 | 10-11 | 3KY-76010-0 | 8-1 | 3LD-01012-0 | 10-5 |
| 3KY-02605-0 | 6-19 | 3KY-61012-0 | 26-3-26 | 3KY-76037-0 | 9-25 | 3M2-66226-0 | 16-33 |
| 3KY-03171-0 | 16-9 | 3KY-61029-0 | 10-23 | 3KY-76064-0 | 9-6 | 3NRO87302-4 | 26-1-1 |
| 3KY-03230-0 | 5-17 | 3KY-61111-0 | 10-32 | 3KY-76065-0 | 9-4 | 3NRW87302-4 | 26-1-3 |
| 3KY-03232-0 | 5-18 | 3KY-61111-0 | 26-8-8 | 3KY-76079-0 | 16-10 | 3NV-76080-0 | 15-21 |
| 3KY-03235-0 | 5-30 | 3KY-61220-0 | 10-28 | 3KY-76079-0 | 16-14 | 3PO-01143-0 | 3-32 |
| 3KY-03239-0 | 5-19 | 3KY-61301-1 | 13-1 | 3KY-76110-2 | 9-21 | 3PO-60218-0 | 3-34 |
| 3KY-03292-0 | 5-31 | 3KY-61302-0 | 13-11 | 3KY-76116-0 | 16-31 | 3PO-60218-0 | 26-9-6 |
| 3KY-04055-0 | 15-16-2 | 3KY-61321-0 | 13-12 | 3KY-76119-0 | 20-19 | 3RO-01113-1 | 1-4 |
| 3KY-04060-0 | 6-20-1 | 3KY-61326-0 | 13-5 | 3KY-76120-0 | 23A-3 | 3RO-07238-0 | 3-9-2 |
| 3KY-04302-0 | 5-20 | 3KY-61333-0 | 13-6 | 3KY-76131-0 | 23A-2 | 3RO-07422-0 | 3-48 |
| 3KY-04313-0 | 5-23 | 3KY-61336-0 | 13-17 | 3KY-76132-0 | 23A-12 | 3RO-07422-0 | 15-28 |
| 3KY-04314-0 | 5-25 | 3KY-61339-0 | 13-7 | 3KY-76151-0 | 23A-7 | 3RO-07422-0 | 26-3-20 |
| 3KY-04319-1 | 5-21 | 3KY-61343-0 | 13-9 | 3KY-76152-0 | 23A-6 | 3RO-61324-0 | 13-15 |
| 3KY-04321-0 | 5-24 | 3KY-62114-0 | 10-26 | 3KY-76153-0 | 23A-5 | 3RO-62473-0 | 13-33 |
| 3KY-04322-0 | 5-26 | 3KY-62441-0 | 20-38 | 3KY-76174-0 | 7-23 | 3RO-66031-0 | 11-26 |
| 3KY-04325-0 | 5-22 | 3KY-62447-0 | 20-33 | 3KY-77071-0 | 13-56 | 3RO-66308-0 | 7-11 |
| 3KY-06008-0 | 7-14 | 3KY-63600-0 | 20-2 | 3KY-77075-0 | 13-58 | 3RO-66308-0 | 9-18 |
| 3KY-06070-0 | 7-18 | 3KY-63709-1 | 16-12 | 3KY-77076-0 | 13-62 | 3RO-66308-0 | 15-10 |
| 3KY-06071-0 | 7-17 | 3KY-63718-0 | 16-1 | 3KY-77101-0 | 13-61 | 3RO-67517-0 | 15-7 |
| 3KY-06123-0 | 7-2 | 3KY-63727-0 | 16-2 | 3KY-77103-0 | 13-63 | 3RO-71015-1 | 3-47 |
| 3KY-06191-0 | 7-1 | 3KY-63751-0 | 16-8 | 3KY-77213-0 | 13-25 | 3RO-72180-0 | 18-1-1 |
| 3KY-06281-0 | 15-23 | 3KY-64010-0 | 12-1 | 3KY-83734-0 | 16-32 | 3RO-77075-0 | 13-57 |
| 3KY-06301-0 | 7-7 | 3KY-64020-0 | 11-20 | 3KY-83830-0 | 17-2 | 3RO-77112-0 | 13-64 |
| 3KY-06901-0 | 9-3 | 3KY-64030-0 | 12-4 | 3KY-83880-0 | 17-1 | 3RO-77118-0 | 13-27 |
| 3KY-06902-0 | 9-37 | 3KY-64032-0 | 12-5 | 3KY-83880-0 | 25B-5 | 3RO-77173-0 | 14-16 |
| 3KY-06920-0 | 6-1 | 3KY-64211-1 | 12-6 | 3KY-83880-0 | 25B-12 | 3RO-77451-0 | 14-24 |
| 3KY-07600-0 | 3-21 | 3KY-64215-0 | 12-7 | 3KY-84398-0 | 3-52 | 3R3-07204-0 | 3-19-2 |
| 3KY-07611-0 | 9-1 | 3KY-64223-0 | 12-12 | 3KY-84556-1 | 25B-7 | 3R3-07204-0 | 26-3-8 |
| 3KY-07612-0 | 9-22 | 3KY-64231-0 | 12-22 | 3KY-84905-0 | 17-5 | 3R3-07206-0 | 3-20 |
| 3KY-07653-0 | 3-23 | 3KY-64302-0 | 11-31-3 | 3KY-87123-0 | 2-12-1 | 3R3-07206-0 | 26-3-9 |
| 3KY-07653-0 | 26-3-12 | 3KY-64303-0 | 11-31-2 | 3KY-87124-0 | 2-12-2 | 3R3-07406-0 | 10-16 |
| 3KY-07707-0 | 2-2-1 | 3KY-64303-0 | 26-8-7 | 3KY-87321-0 | 26-4-1 | 3R3-07406-0 | 26-9-12 |
| 3KY-07708-0 | 2-2-2 | 3KY-64327-0 | 11-33 | 3KY-87326-0 | 12-21 | 3R3-07705-1 | 10-15 |
| 3KY-07710-0 | 10-7 | 3KY-64328-0 | 11-34 | 3KY-87500-0 | 26-9-1 | 3R3-62443-0 | 20-41 |
| 3KY-07715-0 | 10-8 | 3KY-65002-1 | 11-41 | 3KYB01020-0 | 3-41 | 3R3-66124-0 | 16-3 |
| 3KY-07721-0 | 10-10 | 3KY-65110-0 | 11-1-1 | 3KYB01031-0 | 1-16 | 3R3-66226-0 | 15-37 |
| 3KY-07731-0 | 3-45 | 3KY-65120-0 | 11-1-3 | 3KYB01100-0 | 1-1 | 3RS-70020-0 | 19-16 |
| 3KY-07735-0 | 3-50 | 3KY-65120-0 | 26-8-2 | 3KYB02300-0 | 1-11 | 3RS-70021-0 | 19-14 |
| 3KY-07740-0 | 10-17 | 3KY-65203-0 | 11-3 | 3KYB64534-1 | 12-20-8 | 3T1-01138-0 | 15-20 |
| 3KY-07750-0 | 2-2-3 | 3KY-65204-0 | 11-4 | 3KYB64536-1 | 12-20-9 | 3T1-06330-0 | 9-23 |
| 3KY-07896-1 | 3-57 | 3KY-65206-0 | 11-2 | 3KYQ01300-0 | 10-1 | 3T1-07737-1 | 15-31 |
| 3KY-07902-0 | 3-26 | 3KY-65210-0 | 10-3 | 3KYQ60000-1 | 11-6-1 | 3T1-67005-0 | 7-8 |
| 3KY-07902-0 | 3-58 | 3KY-65212-0 | 15-19 | 3KYQ61028-0 | 10-22-1 | 3T1-67161-0 | 15-39 |
| 3KY-07903-0 | 3-17-2 | 3KY-66013-0 | 11-22-2 | 3KYQ61030-1 | 10-14-1 | 3T1-72403-0 | 15-26 |
| 3KY-07905-0 | 3-18-2 | 3KY-66014-0 | 11-22-1 | 3KYQ61110-0 | 10-30 | 3T1-72404-0 | 15-29 |
| 3KY-07921-0 | 3-27-2 | 3KY-66014-0 | 26-8-5 | 3KYQ61110-0 | 26-8-3 | 3T1-72405-0 | 23-2 |
| 3KY-07921-0 | 3-55-2 | 3KY-66122-0 | 16-13 | 3KYQ61208-0 | 10-25-1 | 3T1-72573-0 | 25A-6 |
| 3KY-07921-0 | 3-59 | 3KY-66126-0 | 16-17 | 3KYQ61225-0 | 10-33-1 | 3T1-72573-0 | 25A-12 |
| 3KY-07923-0 | 3-28-2 | 3KY-66130-0 | 16-23 | 3KYQ61342-0 | 13-18-1 | 3T5-02229-0 | 6-27 |
| 3KY-07923-0 | 3-56-2 | 3KY-66134-0 | 16-20 | 3KYQ61411-1 | 13-39 | 3T5-02230-0 | 6-23 |
| 3KY-07923-0 | 3-60 | 3KY-66196-0 | 20-3 | 3KYQ62010-1 | 13-34-1 | 3T5-06437-0 | 20-32 |
| 3KY-07950-0 | 3-6 | 3KY-66215-0 | 16-34-2 | 3KYQ63000-1 | 20-1-1 | 3T5-10046-0 | 3-33 |
| 3KY-07960-0 | 3-4 | 3KY-66241-0 | 16-36 | 3KYQ67100-0 | 15-1-1 | 3T5-10046-0 | 26-3-14 |
| 3KY-07962-0 | 3-5 | 3KY-67116-0 | 10-12 | 3KYQ67483-0 | 16-29-1 | 3T5-10046-0 | 26-9-13 |
| 3KY-10045-0 | 4-8 | 3KY-67117-0 | 15-38 | 3KYQ67521-0 | 18-7-2 | 3T5-10131-0 | 4-2 |
| 3KY-10060-0 | 4-1 | 3KY-67141-0 | 15-2 | 3KYQ77208-1 | 13-29-1 | 3T5-65011-0 | 11-39 |
| 3KY-10062-0 | 4-5 | 3KY-67142-0 | 15-6 | 3KYQ77211-1 | 13-20-1 | 3T5-65011-0 | 26-6-5 |
| 3KY-10063-0 | 4-3 | 3KY-67501-1 | 18-6 | 3KYQ77212-1 | 13-21-1 | 3T5-65011-0 | 26-9-14 |
| 3KY-10068-0 | 4-4 | 3KY-72028-0 | 9-38 | 3KYQ84555-2 | 25B-1 | 3T5-65016-0 | 11-38 |
| 3KY-10095-0 | 5-29 | 3KY-72181-1 | 7-24-2 | 3KYQ87304-4 | 26-1-2 | 3T5-65018-2 | 11-45 |
| 3KY-10104-0 | 5-10 | 3KY-72194-0 | 7-25 | 3KYQ87314-0 | 26-8-1 | 3T5-65018-2 | 26-4-8 |
| 3KY-10150-1 | 5-16 | 3KY-72410-0 | 15-30 | 3KYQ87323-1 | 12-14-1 | 3T5-65018-2 | 26-6-6 |
| 3KY-10154-0 | 5-27 | 3KY-72413-0 | 15-34 | 3KYW60000-1 | 11-6-2 | 3T5-65018-2 | 26-7-5 |
| 3KY-10155-0 | 6-14 | 3KY-72510-0 | 9-2 | 3KYW61028-0 | 10-22-2 | 3T5-65018-2 | 26-9-15 |
| 3KY-10157-0 | 5-28 | 3KY-72523-0 | 23A-9-1 | 3KYW61030-1 | 10-14-2 | 3T5-72537-1 | 25A-5 |
| 3KY-10179-0 | 5-32 | 3KY-72531-0 | 23A-9-3 | 3KYW61208-0 | 10-25-2 | 3T5-72537-1 | 25A-11 |
| 3KY-10180-0 | 5-33 | 3KY-72573-0 | 23A-11 | 3KYW61225-0 | 10-33-2 | 3T5-76022-0 | 20-10 |
| 3KY-10200-0 | 5-6 | 3KY-72575-0 | 13-74 | 3KYW61342-0 | 13-18-2 | 3T5-76086-0 | 22-10 |
| 3KY-10211-0 | 5-2 | 3KY-72575-0 | 25B-4 | 3KYW62010-1 | 13-34-2 | 3T5-76112-0 | 23-13 |
| 3KY-10214-0 | 5-4 | 3KY-72575-0 | 25B-10 | 3KYW63000-1 | 20-1-2 | 3T5-76114-0 | 23-14 |
| 3KY-10300-0 | 5-7 | 3KY-72582-0 | 9-16 | 3KYW67100-0 | 15-1-2 | 3T5-76115-1 | 22-4 |
| 3KY-60001-0 | 11-50 | 3KY-72583-0 | 9-19 | 3KYW67483-0 | 16-29-2 | 3T5-76247-0 | 9-24-2 |

| | | | | | | | |
|-------------|---------|-------------|---------|-------------|---------|-------------|---------|
| 3T5-76249-0 | 9-24-1 | 3URQ67640-0 | 18-5-3 | 910103-5635 | 1-10 | 951603-0800 | 16-39 |
| 3T5-84398-0 | 3-51 | 3URW67630-0 | 18-4-7 | 910103-5635 | 6-11 | 951603-1000 | 13-28 |
| 3T5-84398-0 | 9-28 | 3URW67640-0 | 18-5-4 | 910103-5640 | 6-18-2 | 9601-0-6007 | 12-16 |
| 3T5-87322-3 | 26-6-1 | 3UW-72180-0 | 18-1-2 | 910103-5645 | 3-44 | 965002-0803 | 12-13 |
| 3T5B64518-1 | 12-20-2 | 3V1-00121-0 | 3-7 | 910103-5650 | 3-22 | 9701-1-1121 | 3-49 |
| 3T5B64523-1 | 12-20-3 | 3V1-00121-0 | 26-3-7 | 910103-5820 | 11-11 | 9701-1-1121 | 26-9-17 |
| 3T5B64525-1 | 12-20-4 | 3V1-60108-0 | 20-34 | 910103-5830 | 8-18 | 98AB-50-450 | 15-16-1 |
| 3T5B64527-1 | 12-20-5 | 3V1-66145-0 | 16-27 | 910114-0835 | 1-21 | 98AB-701600 | 19-7-2 |
| 3T5B64529-1 | 12-20-6 | 3V5-62442-0 | 20-35 | 9101E3-5612 | 11-5 | 98AB-70-700 | 19-6-2 |
| 3T5B64532-1 | 12-20-7 | 3VJ-72044-0 | 18-3 | 9101E3-5612 | 11-29 | | |
| 3TW-64124-0 | 12-25 | 3VK-84339-0 | 21-24 | 9101E3-5612 | 26-5-7 | | |
| 3TW-64232-0 | 12-24 | 3VK-84375-0 | 21-27 | 9101E3-5616 | 10-35 | | |
| 3U2-06973-0 | 21-50 | 3VL-84375-0 | 21-28 | 9101E3-5620 | 10-24 | | |
| 3U2-63107-0 | 21-46 | 3WA-07935-0 | 3-8-2 | 9101E3-5620 | 10-29 | | |
| 3U2-63506-0 | 21-47 | 3WM-67538-0 | 18-12-2 | 9101E3-5625 | 1-13 | | |
| 3U2-72187-0 | 21-51 | 3Y1-66117-0 | 16-25 | 9101E3-5630 | 15-15 | | |
| 3U2-72200-0 | 22-16 | 3Y1-76145-0 | 9-20 | 9101E3-5635 | 1-18 | | |
| 3U2-72615-0 | 22-12 | 3Y1-76145-0 | 13-55 | 9101E3-5820 | 13-19 | | |
| 3U2-77367-0 | 21-49 | 3Y9-76049-0 | 25A-1 | 9101E3-5830 | 12-19 | | |
| 3U2-84331-0 | 22-6 | 3Y9-76251-0 | 25A-2 | 9101E3-5830 | 13-8 | | |
| 3U2-84334-0 | 22-17 | 3Z0-84398-0 | 9-29 | 9101E3-5855 | 11-49 | | |
| 3U2-84336-0 | 22-7 | 3Z0-84398-0 | 13-51 | 9101E3-5855 | 26-6-7 | | |
| 3U2-84343-0 | 21-18 | 3Z4-72573-0 | 23-12 | 911103-1030 | 4-7 | | |
| 3U2-84371-0 | 21-31 | 3Z4-72574-0 | 13-75 | 9153E3-1040 | 20-22 | | |
| 3U2-84375-0 | 21-26 | 3Z5-65231-1 | 26-7-1 | 921503-0315 | 26-5-3 | | |
| 3U2-84398-0 | 22-9 | 3Z5-65238-1 | 26-7-4 | 921503-0406 | 21-40 | | |
| 3U2-84401-0 | 21-15 | 3Z5-77150-2 | 13-42 | 921503-0430 | 11-14 | | |
| 3U2-84404-0 | 21-17 | 3Z5-77159-0 | 14-13 | 921503-0512 | 9-7 | | |
| 3U2-84427-0 | 21-6 | 3Z5-77165-1 | 14-12 | 921503-0512 | 9-27 | | |
| 3U2-84431-0 | 21-35 | 3Z5-77166-0 | 14-19 | 921503-0520 | 14-8 | | |
| 3U2-84442-0 | 21-37 | 3Z5-77171-0 | 14-17 | 921503-0520 | 26-5-11 | | |
| 3U2-84917-0 | 21-48 | 3Z5-77175-0 | 14-15 | 921503-0530 | 3-35 | | |
| 3U2B84312-0 | 21-39 | 3Z5-77180-0 | 14-1 | 921503-5316 | 22-11 | | |
| 3U2B84366-0 | 21-14 | 3Z5-77182-0 | 14-4 | 921503-5512 | 7-19 | | |
| 3U2B84440-0 | 21-52 | 3Z5-77190-0 | 14-2 | 921503-5512 | 10-18 | | |
| 3U2B84441-0 | 21-13 | 3Z5-77191-0 | 14-5 | 921503-5612 | 13-48 | | |
| 3U2B84500-0 | 21-1 | 3Z5-77192-0 | 14-3 | 921503-5612 | 13-79 | | |
| 3U2B84500-0 | 25A-4 | 3Z5-77194-0 | 14-21 | 921521-0408 | 3-46 | | |
| 3U3-72560-0 | 24-13 | 3Z5-77221-0 | 14-14 | 921603-0512 | 21-23 | | |
| 3U3-76086-0 | 24-14 | 3Z5-77225-0 | 14-27 | 930103-0300 | 26-5-4 | | |
| 3U3-83710-0 | 24-12 | 3Z5-77367-0 | 14-18 | 930103-0500 | 21-10 | | |
| 3U3-84313-0 | 24-9 | 3Z5-77450-0 | 14-23 | 930103-0600 | 9-11 | | |
| 3U3-84373-0 | 24-7 | 3Z5-77460-0 | 14-22 | 930103-0600 | 9-14 | | |
| 3U3-84490-0 | 24-1 | 910103-0525 | 21-11 | 930103-0600 | 11-23 | | |
| 3U3-84540-0 | 24-2 | 910103-0612 | 13-59 | 930103-0600 | 21-32 | | |
| 3U3-84541-0 | 24-5 | 910103-0616 | 15-11 | 930103-0800 | 6-29 | | |
| 3U3-84600-0 | 24-3 | 910103-0620 | 7-10 | 930103-0800 | 8-16 | | |
| 3U3-84620-0 | 24-4 | 910103-0620 | 9-17 | 930403-0400 | 11-13 | | |
| 3U6-84373-0 | 24-8 | 910103-0620 | 13-76 | 930403-0600 | 11-19 | | |
| 3U6-84541-0 | 24-6 | 910103-0620 | 16-11 | 930403-0600 | 18-8 | | |
| 3U8-84313-0 | 24-11 | 910103-0625 | 16-15 | 930403-1000 | 20-23 | | |
| 3U8-84541-0 | 24-10 | 910103-0630 | 9-31 | 940103-0300 | 26-5-5 | | |
| 3UR-00001-0 | 2-9-2 | 910103-0630 | 15-42 | 940103-0800 | 1-5 | | |
| 3UR-00004-0 | 2-9-4 | 910103-0635 | 16-4 | 940103-0800 | 1-22 | | |
| 3UR-02012-0 | 6-10-2 | 910103-1030 | 17-3 | 940103-0800 | 6-2 | | |
| 3UR-02091-0 | 5-1-2 | 910103-5608 | 9-9 | 940103-0800 | 6-30 | | |
| 3UR-03952-0 | 6-9-2 | 910103-5612 | 6-32 | 940103-0800 | 10-6 | | |
| 3UR-04000-0 | 6-15-2 | 910103-5612 | 8-15 | 940103-0800 | 21-36 | | |
| 3UR-04077-0 | 6-7-4 | 910103-5612 | 9-26 | 940103-1000 | 17-4 | | |
| 3UR-04085-0 | 6-7-2 | 910103-5612 | 16-26 | 9401E3-0800 | 10-21 | | |
| 3UR-06401-0 | 9-15-3 | 910103-5612 | 16-28 | 9401E3-1000 | 20-24 | | |
| 3UR-06469-0 | 7-20-2 | 910103-5616 | 8-12 | 9401E3-1000 | 20-29 | | |
| 3UR-07810-0 | 3-3-2 | 910103-5616 | 13-41 | 9401E3-1200 | 13-70 | | |
| 3UR-07895-0 | 3-53-2 | 910103-5616 | 13-47 | 940203-1000 | 13-4 | | |
| 3UR-07901-0 | 3-25-2 | 910103-5616 | 15-35 | 940221-1000 | 3-38 | | |
| 3UR-07901-0 | 3-54-2 | 910103-5616 | 16-18 | 9402E3-0800 | 13-10 | | |
| 3UR-07920-0 | 3-11-2 | 910103-5616 | 16-19 | 9402E3-1000 | 11-52 | | |
| 3UR-07922-0 | 3-12-2 | 910103-5620 | 5-3 | 9402E3-1000 | 26-8-10 | | |
| 3UR-07925-0 | 3-13-2 | 910103-5620 | 5-5 | 9402E3-1200 | 13-13 | | |
| 3UR-07927-0 | 3-14-2 | 910103-5620 | 5-8 | 941303-0600 | 9-12 | | |
| 3UR-07935-0 | 3-24 | 910103-5620 | 5-11 | 941303-0600 | 9-14b | | |
| 3UR-10100-0 | 5-9-2 | 910103-5620 | 6-17-2 | 941403-1400 | 15-5 | | |
| 3UR-62415-0 | 6-16-2 | 910103-5620 | 7-22 | 945103-1800 | 13-65 | | |
| 3UR-67538-0 | 18-12-1 | 910103-5620 | 13-23 | 945103-2800 | 13-38 | | |
| 3UR-67580-0 | 18-11-2 | 910103-5620 | 15-24 | 945303-0500 | 15-9 | | |
| 3UR-87121-0 | 26-3-2 | 910103-5625 | 3-43 | 945303-0600 | 21-4 | | |
| 3UR-87130-0 | 2-8-2 | 910103-5625 | 5-15 | 951403-3516 | 13-72 | | |
| 3UR-87131-0 | 2-8-4 | 910103-5625 | 6-12 | 951407-0312 | 11-25 | | |
| 3UR-87801-0 | 18-10-6 | 910103-5625 | 7-6 | 951407-0312 | 26-8-6 | | |
| 3URB01000-0 | 3-1-2 | 910103-5625 | 7-15 | 951503-0325 | 12-23 | | |
| 3URB01001-0 | 3-2-2 | 910103-5625 | 9-5 | 951503-0325 | 26-9-16 | | |
| 3URB87090-0 | 26-2-2 | 910103-5625 | 11-18 | 951603-0500 | 16-35 | | |
| 3URQ67630-0 | 18-4-9 | 910103-5625 | 16-30 | 951603-0800 | 16-22 | | |

Note

Note

2019 PARTS CATALOG

MFS 60A Model

Serial Number 000001 AK~
OB No.002-21058-OAK 3KY 1901

トーハツ株式会社

〒174-0051

東京都板橋区小豆沢 3-5-4

Tel: 03 (3966) 3116

TOHATSU CORPORATION

5-4, Azusawa 3-Chome, Itabashi-Ku

Tokyo 174-0051, Japan

Tel: +81-3-3966-3117 Fax: +81-3-3966-2951

www.tohatsu.com

