

2021 PARTS CATALOG

トーハツ船外機 パーツカタログ



TOHATSU

Feel the Wind™

MFS 60A Model

Serial Number 000001BA~

OB NO.002-21058-0BA 3KY 2101



**BACKS
YOU
UP™**

TOHATSU CORPORATION

パーツカタログのご使用について

1. このパーツカタログは、2021年1月現在で編集しております。
2. 新設、廃止または、変更が生じた場合は、サービスブルテン等にてお知らせ致しますので、その都度、ご訂正ください。
3. イラストレーション（部品図）は部品検査の目安として記載していますので現品と形状が異なる場合があります。
4. イラストが一つに対して複数の品番がありますので枝番、適用モデル、備考を確認してからご注文願います。

Ref.No. 見出番号	Part No. 部品番号	Description 部品名	適用モデル		Remarks 備考
			Q'ty/個数	MFRS/0A	
2-1	3KY-00030-1	CRANKSHAFT ASSY クランクシャフトアッシ	1		
2-2	1	3KY-07707-0	A		Brown see Service Manual
2-2	2	3KY-07708-0	A		Black see Service Manual
2-2	3	3KY-07750-0	A		Blue see Service Manual
	3KY-00122-0	OIL SEAL 50-68-9 オイルシール 50-68-9	1		Upper

5. アッセンブリまたは、キットでの販売部品は、その構成する部品の頭に（*）印をつけて表しています。
6. 本文中に記載されている記号は、次の様になっています。

STD	: スタンダード	OPT	: オプション
O/S	: オーバーサイズ	ASSY	: アッセンブリ
DO	: 日本国内向け	EX	: 海外輸出向け
A	: 必要に応じて選択	EU	: 欧州連合

7. オーダー上の注意

塗装部品の注文に当っては、以下に従ってください。

パーツナンバーの4桁目が B”・Q” 記号のものは塗装されています。

現在の塗装色はパワーヘッドがブラック (B)、ロワユニットがアクアマリンブルー (Q)、プロペラがブラック (B) です。

[例示]

エンジンショートブロックキット ロワユニットアッシ (L)

3KYB87090 - 0

3NRQ87302 - 0

B: ブラック

Q: アクアマリンブルー

8. ボルト・ナット・ワッシャのサイズ記号に付いて

ボルト

910103 - 5635

首下長さ

径

座付き (0): 座なし

ナット・ワッシャ

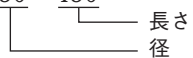
940121 - 0800

径

9. 標準部品のホースは、長巻（備考を参照）に代替されます。

ホース

98AB - 50 - 450



HOSE/PIPE

Ref.No. 見出番号	Part No. 部品番号	Description 部 品 名	Bulk part No. バルク部品番号	Bulk part バルク部品	
				Inner Diameter(mm) 内径(ミリ)	Length(m) 長さ(メートル)
15-16	1	98AB-50-450 HOSE ホース	98AB-501000	5	1
19-6	2	98AB-70-700 * HOSE * ホース	98AB-701000	7	1
19-7	2	98AB-701600 * HOSE * ホース	98AB-701000x2	7	1

HOW TO USE THIS PARTS CATALOG

1. This Parts Catalog provides information available as of the end of January, 2021.
2. Please keep the Parts Catalog updated each time when receiving the Service Bulletin describing the addition, abolition and/or change of parts.
3. Actual shapes of parts may be different from the illustrations shown in this Parts Catalog because they are described only as a guide for searching parts.
4. One illustration is given more than one article number. Please confirm the sub-number, applicable model and remarks before ordering parts.

Applicable model

Ref No. 見出番号	Part No. 部品番号	Description 部品名	Q'ty/個数		Remarks 備考
			MFS	60A	
2-1	3KY-00030-1	CRANKSHAFT ASSY クランクシャフトアッシー	1		
2-2	1 3KY-07707-0	PLAIN SHAFT BEARING プレーンシャフトベアリング(ブラウン)	A		Brown see Service Manual
2-2	2 3KY-07708-0	PLAIN SHAFT BEARING プレーンシャフトベアリング(ブラック)	A		Black see Service Manual
2-2	3 3KY-07750-0	PLAIN SHAFT BEARING プレーンシャフトベアリング(ブルー)	A		Blue see Service Manual
②	③ 3KY-00122-0	OIL SEAL 50-68-9 オイルシール 50-68-9	1		Upper

② Different specification
③ Illustration position number
Fig. No.

5. Given mark in (*) to part number shows assembly or kit part.

6. Marks in this Parts Catalog show.

STD	: Standard	OPT	: Optional Parts
O/S	: Over size	ASSY	: Assembly
DO	: Domestic Model	EX	: Export Model
A	: As required	EU	: European Union

7. Attention to order

Please order painted parts in accordance with following.

The parts that fourth figure of the parts number is (B), (Q) have painted.

Present coloring of power head is black (B), lower unit is aqua marine blue (Q) and propeller is black (B).

[Example]

ENGINE SHORT BLOCK KIT LOWER UNIT ASSY (L)

3KYB87090-0

3NRQ87302-0

B: Black

Q: Aquamarine Blue

8. About dimensional identification of bolts, nuts and washers.

BOLT 910103 - 5635

└── Length below neck
└── Diameter
└── Washer based (O) : No washer

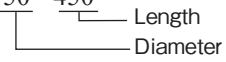
NUTS & WASHERS 940121 - 0800

└── Diameter

9. Hose, that is a standard part, is replaced with long hose.

HOSE

98AB - 50 - 450



HOSE/PIPE

Ref.No. 見出番号	Part No. 部品番号	Description 部 品 名	Bulk part No. バルク部品番号	Bulk part バルク部品	
				Inner Diameter(mm) 内径(ミリ)	Length(m) 長さ(メートル)
15-16	1	98AB-50-450 HOSE ホース	98AB-501000	5	1
19-6	2	98AB-70-700 * HOSE * ホース	98AB-701000	7	1
19-7	2	98AB-701600 * HOSE * ホース	98AB-701000x2	7	1

CONTENTS
目 次

Fig. 1	CYLINDER・CRANK CASE シリンダ・クランクケース	1
Fig. 2	PISTON・CRANK SHAFT ピストン・クランクシャフト	3
Fig. 3	CYLINDER HEAD・OIL PUMP シリンダヘッド・オイルポンプ	5
Fig. 4	PULLEY・TIMING BELT プーリ・タイミングベルト	9
Fig. 5	INTAKE MANIFOLD インテークマニホールド	11
Fig. 6	FUEL SYSTEM フュエルシステム	15
Fig. 7	MAGNETO マグネト	19
Fig. 8	ELECTRIC PARTS (STARTER MOTOR) エレクトリックパーツ(スタータモータ)	21
Fig. 9	ELECTRIC PARTS エレクトリックパーツ	23
Fig. 10	DRIVE SHAFT HOUSING ドライブシャフトハウジング	27
Fig. 11	GEAR CASE (DRIVE SHAFT) ギヤケース(ドライブシャフト)	31
Fig. 12	GEAR CASE (PROPELLER SHAFT) ギヤケース(プロペラシャフト)	37
Fig. 13	BRACKET ブラケット	41
Fig. 14	POWER TRIM&TILT パワートリム&チルト	47
Fig. 15	BOTTOM COWL ボトムカウル	49
Fig. 16	SHIFT・THROTTLE シフト・スロットル	53
Fig. 17	STEERING ステアリング	57
Fig. 18	TOP COWL トップカウル	59
Fig. 19	FUEL TANK フュエルタンク	61
Fig. 20	MULTI TILLER HANDLE マルチティラーハンドル	63
Fig. 21	COMPONENT PARTS OF REMOTE CONTROL リモコンボックス構成部品	67
Fig. 22	COMPONENT PARTS OF REMOTE CONTROL (ELECTRIC PARTS) リモコンボックス構成部品(電装品関係)	71
Fig. 23	OPTIONAL PARTS・ACCESSORIES オプションパーツ・アクセサリ	73
Fig.23A	OPTIONAL PARTS (1) オプションパーツ(1)	75
Fig. 24	OPTIONAL PARTS (2) オプションパーツ(2)	77
Fig.25A	RIGGING KIT (1) リギングキット(1)	79
Fig.25B	RIGGING KIT (2) リギングキット(2)	81
Fig. 26	ASSEMBLY・KIT PARTS アッセンブリ・キットパーツ	83
索引		89
INDEX		95
INDEX (Parts Number)		99

Fig. 1 CYLINDER · CRANK CASE
シリンダ・クランクケース

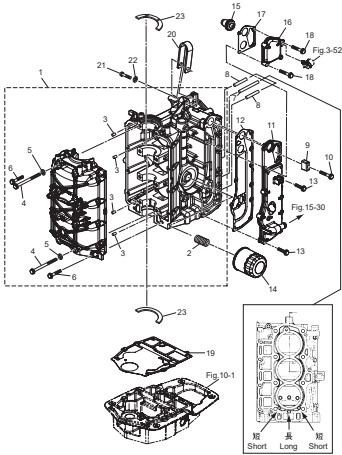


Fig. 2 PISTON · CRANK SHAFT
ピストン・クランクシャフト

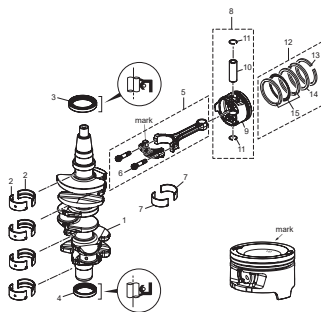


Fig. 3 CYLINDER HEAD · OIL PUMP
シリンダヘッド・オイルポンプ

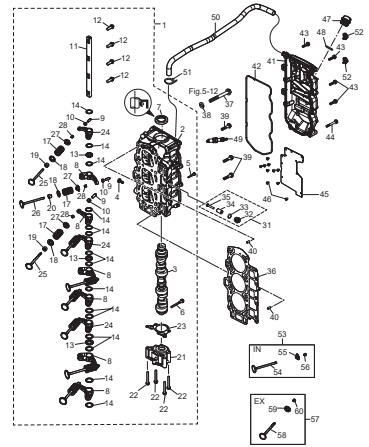


Fig. 4 PULLEY · TIMING BELT
プーリー・タイミングベルト

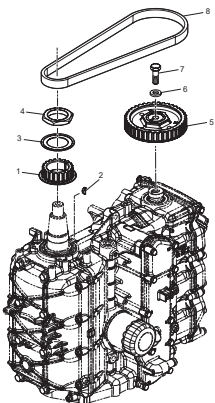


Fig. 5 INTAKE MANIFOLD
インテークマニホールド

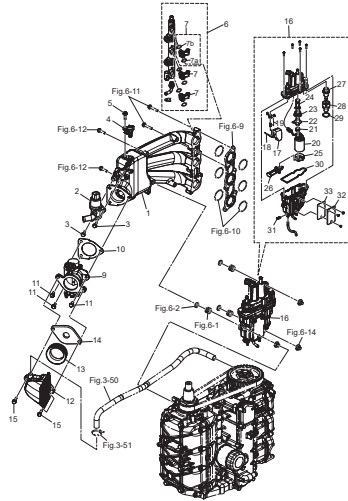


Fig. 6 FUEL SYSTEM
フエエルシステム

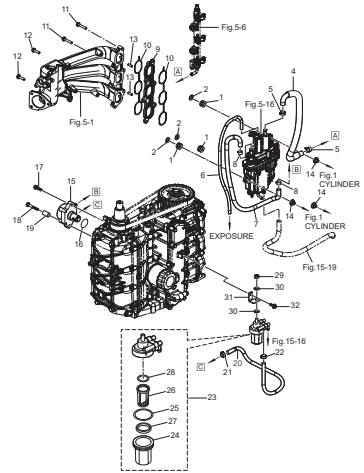


Fig. 7 MAGNETO
マグネット

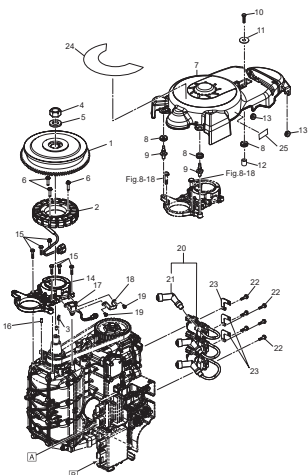


Fig. 8 ELECTRIC PARTS (STARTER MOTOR)
エレクトリックパーツ (スタータモータ)

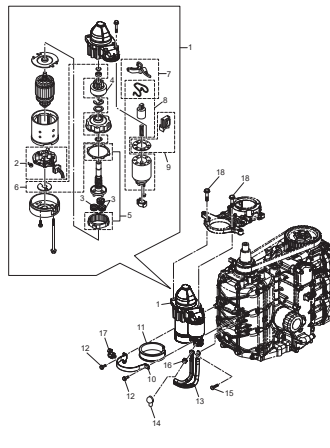


Fig. 9 ELECTRIC PARTS
エレクトリックパーツ

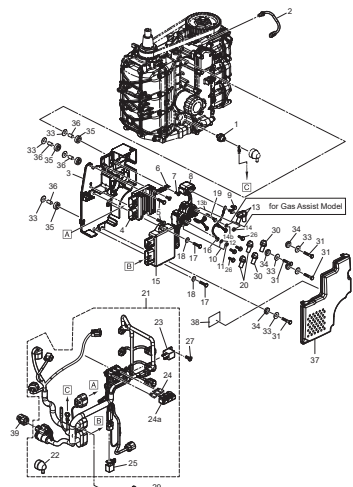


Fig. 10 DRIVE SHAFT HOUSING
ドライブシャフトハウジング

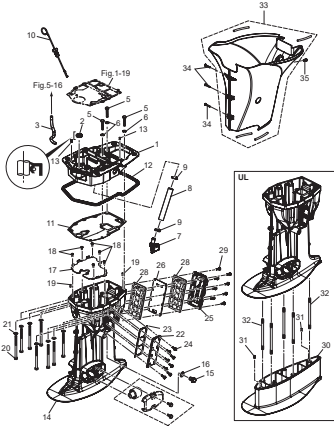


Fig. 11 GEAR CASE (DRIVE SHAFT)
ギヤケース (ドライブシャフト)

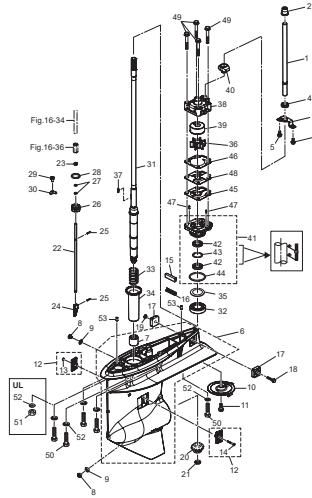


Fig. 12 GEAR CASE (PROPELLER SHAFT)
ギヤケース (プロペラシャフト)

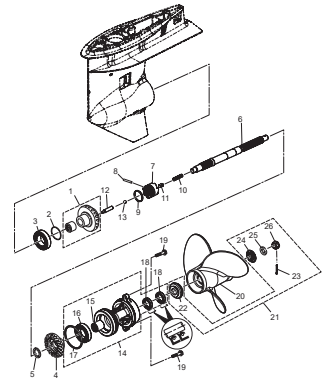


Fig. 13 BRACKET
ブラケット

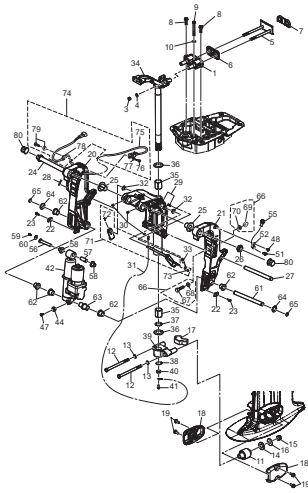


Fig. 14 POWER TRIM & TILT
パワートリム & チルト

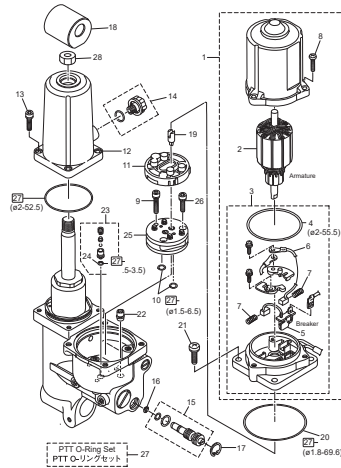


Fig. 15 BOTTOM COWL
ボトムカウル

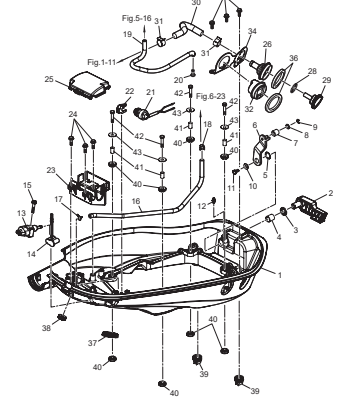


Fig. 16 SHIFT · THROTTLE
シフト · スロットル

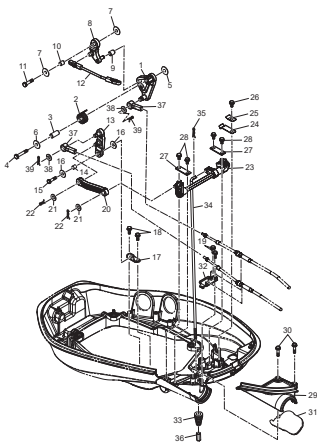


Fig. 17 STERRING
ステアリング

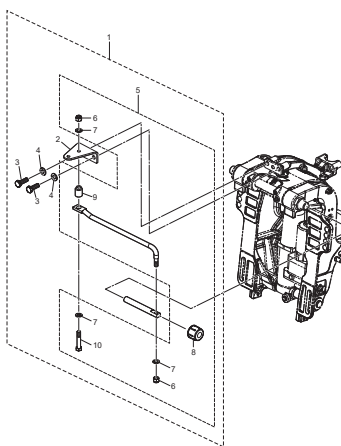


Fig. 18 TOP COWL
トップカウル

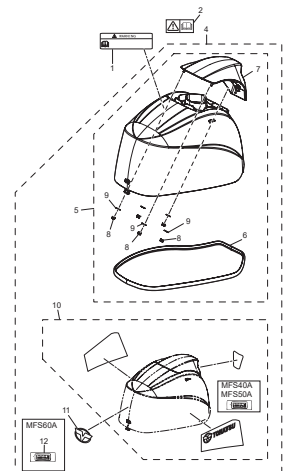


Fig. 19 FUEL TANK
 フュエルタンク

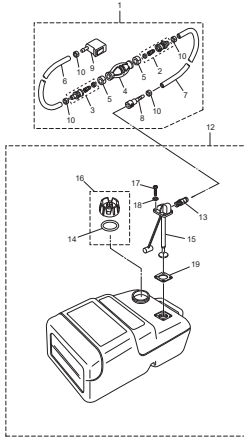


Fig. 20 MULTI TILLER HANDLE
 マルチティラーハンドル

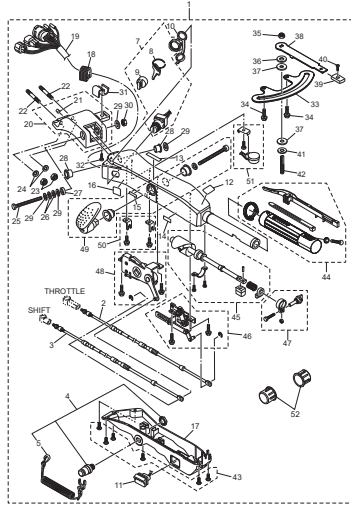


Fig. 21 COMPONENT PARTS OF REMOTE CONTROL
 リモコンボックス構成部品

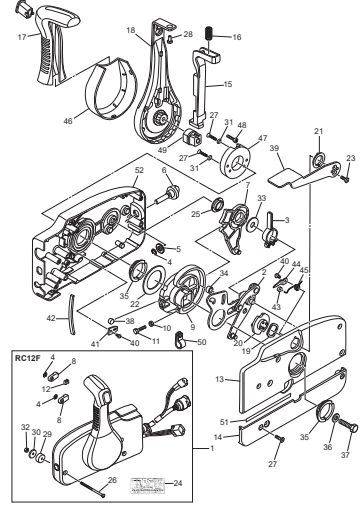


Fig. 22 COMPONENT PARTS OF REMOTE CONTROL (ELECTRIC PARTS)
 リモコンボックス構成部品 (電装品関係)

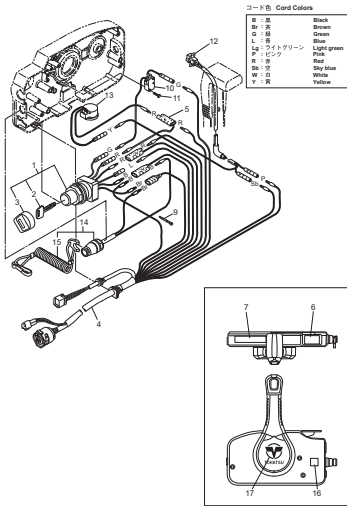


Fig. 23 OPTIONAL PARTS - ACCESSORIES
 オプションパーツ・アクセサリ

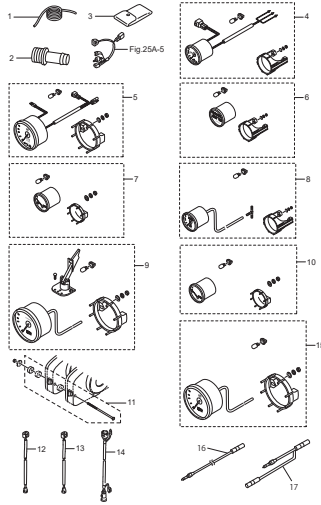


Fig. 23A OPTIONAL PARTS (1)
 オプションパーツ (1)

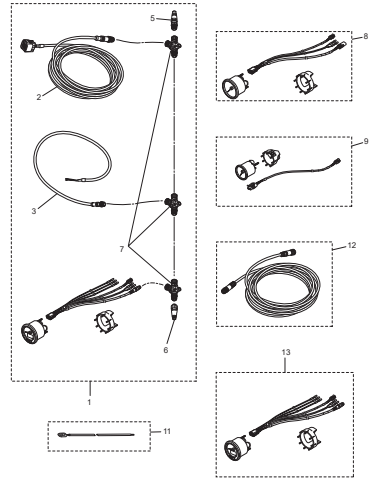


Fig. 24 OPTIONAL PARTS (2)
 オプションパーツ (2)

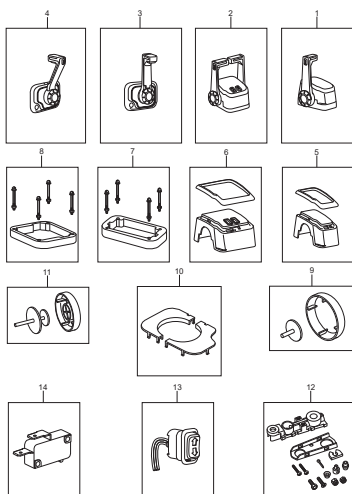


Fig. 25A RIGGING KIT (1)
 リギングキット (1)



Fig. 25B RIGGING KIT (2)
 リギングキット (2)

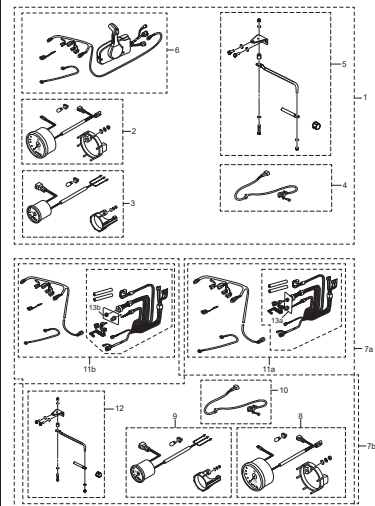
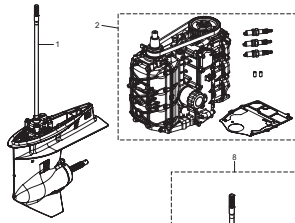


Fig. 26 ASSEMBLY · KIT PARTS
アッセンブリ・キットパーツ



3 POWER HEAD GASKET SET

パワーヘッドガスケットセット

4 LOWER UNIT GASKET SET

ロウユニットガスケットセット

5 TILT LIMIT SWITCH KIT

チルトリミットスイッチキット

6 WATER PUMP REPAIR KIT

ウォーターポンプリアペアキット

7 WATER PUMP KIT (CHROME PLATED)

ウォーターポンプキット (クロムメッキ)

8 MAINTENANCE KIT

メンテナスキット

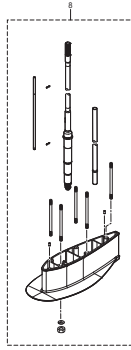
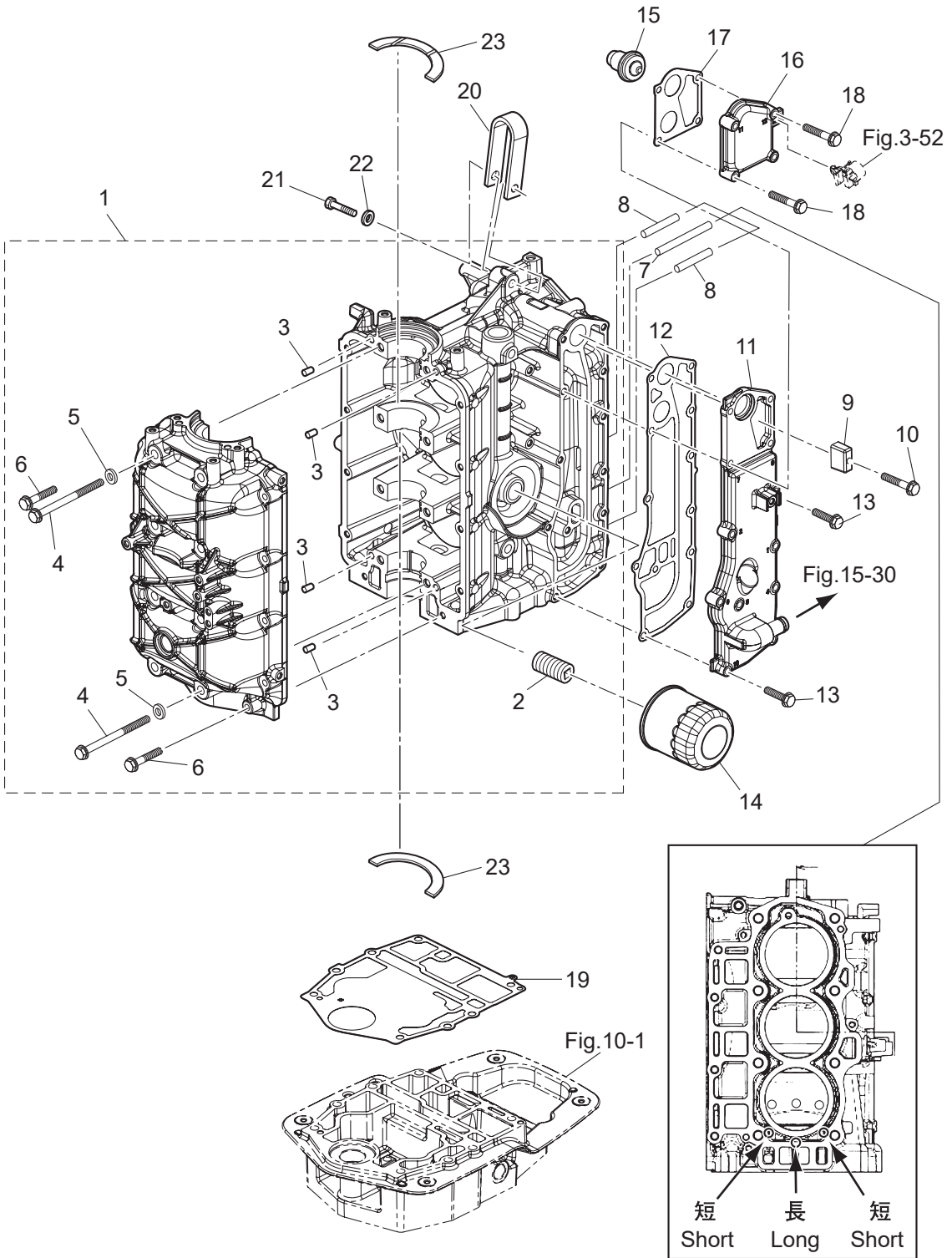


Fig. 1

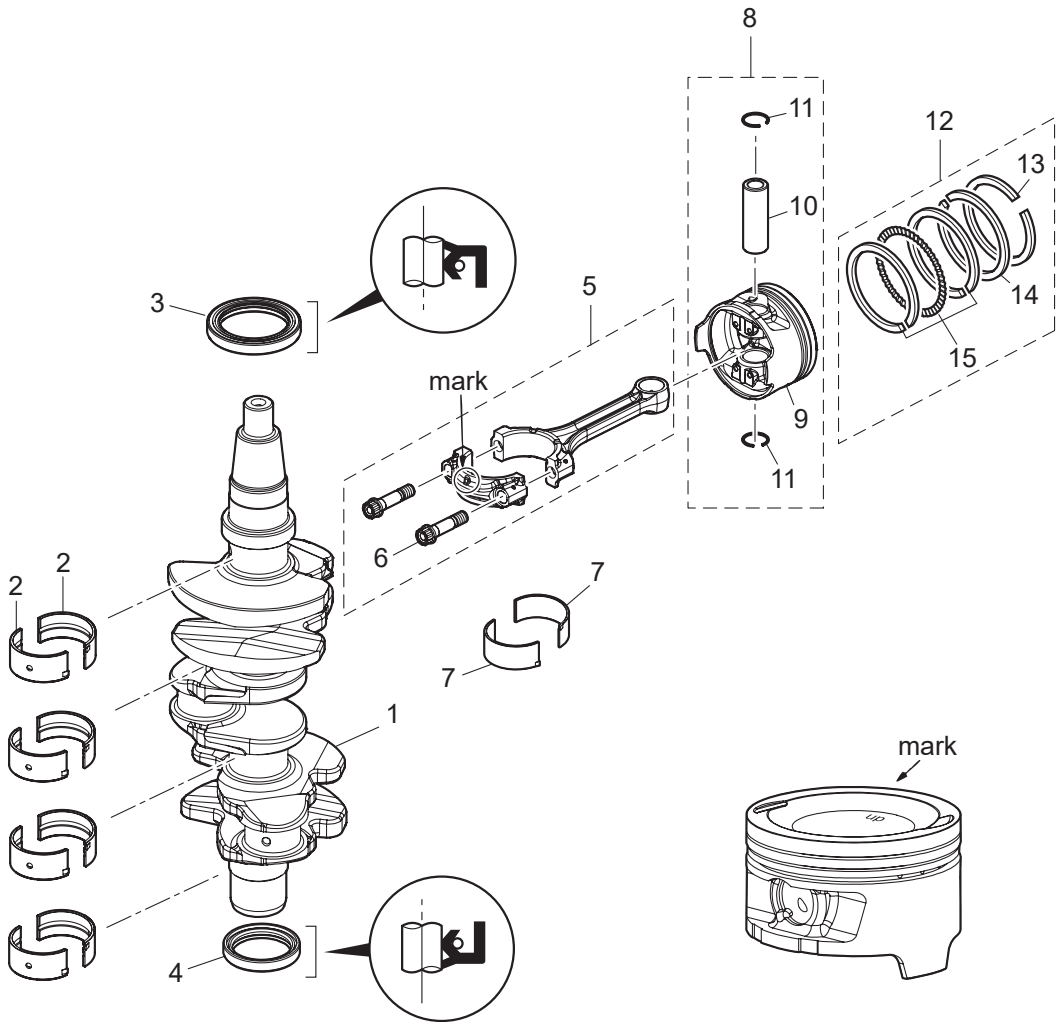
CYLINDER · CRANK CASE
シリンダ・クランクケース



Ref.No. 見出番号	Part No. 部品番号	Description 部 品 名	Q'ty/個数	Remarks 備 考
			MFS60A	
1-1	3KYB01100-1	CYL BLOCK & CRANKCASE ASSY シリンダブロック&クランクケースアッソ	1	
1-2	3H8-07636-0	* OIL FILTER BOLT * オイルフィルタボルト	1	
1-3	345-01111-0	* DOWEL PIN 6-12 * ダウエルピン 6-12	4	
1-4	3R0-01113-1	* BOLT 8-90 * ボルト 8-90	8	
1-5	940103-0800	* WASHER * ワッシャ	8	
1-6	3KY-01114-0	* BOLT M6-35 * ボルト	10	
1-7	3KY-01195-0	WATER JACKET INSERT (R) ウォータージャケットインサート (R)	1	Long
1-8	3KY-01196-0	WATER JACKET INSERT (L) L=35 ウォータージャケットインサート (L)	2	Short
1-9	3B7-60218-1	ANODE アノード	1	
1-10	910103-5635	BOLT ボルト	1	
1-11	3KYB02300-0	EXHAUST COVER ASSY エキゾーストカバーアッソ	1	
1-12	3KY-02305-0	EXHAUST COVER GASKET エキゾーストカバーガスケット	1	
1-13	910103-5625	BOLT ボルト	8	
1-14	3BJ-07615-0	OIL FILTER オイルフィルタアッソ	1	
1-15	3KY-01030-1	THERMOSTAT サーモスタット	1	
1-16	3KYB01031-0	THERMOSTAT CAP サーモスタットキャップ	1	
1-17	3KY-01032-0	THERMOSTAT CAP GASKET サーモスタットキャップガスケット	1	
1-18	9101E3-5635	BOLT ボルト	4	
1-19	3KY-01303-0	ENGINE BASEMENT GASKET エンジンベースガスケット	1	
1-20	3KY-01513-0	HANGER ハンガ	1	
1-21	910114-0835	BOLT ボルト	1	
1-22	940103-0800	WASHER ワッシャ	1	
1-23	3KY-00115-0	THRUST PLATE スラストプレート	2	

Fig. 2

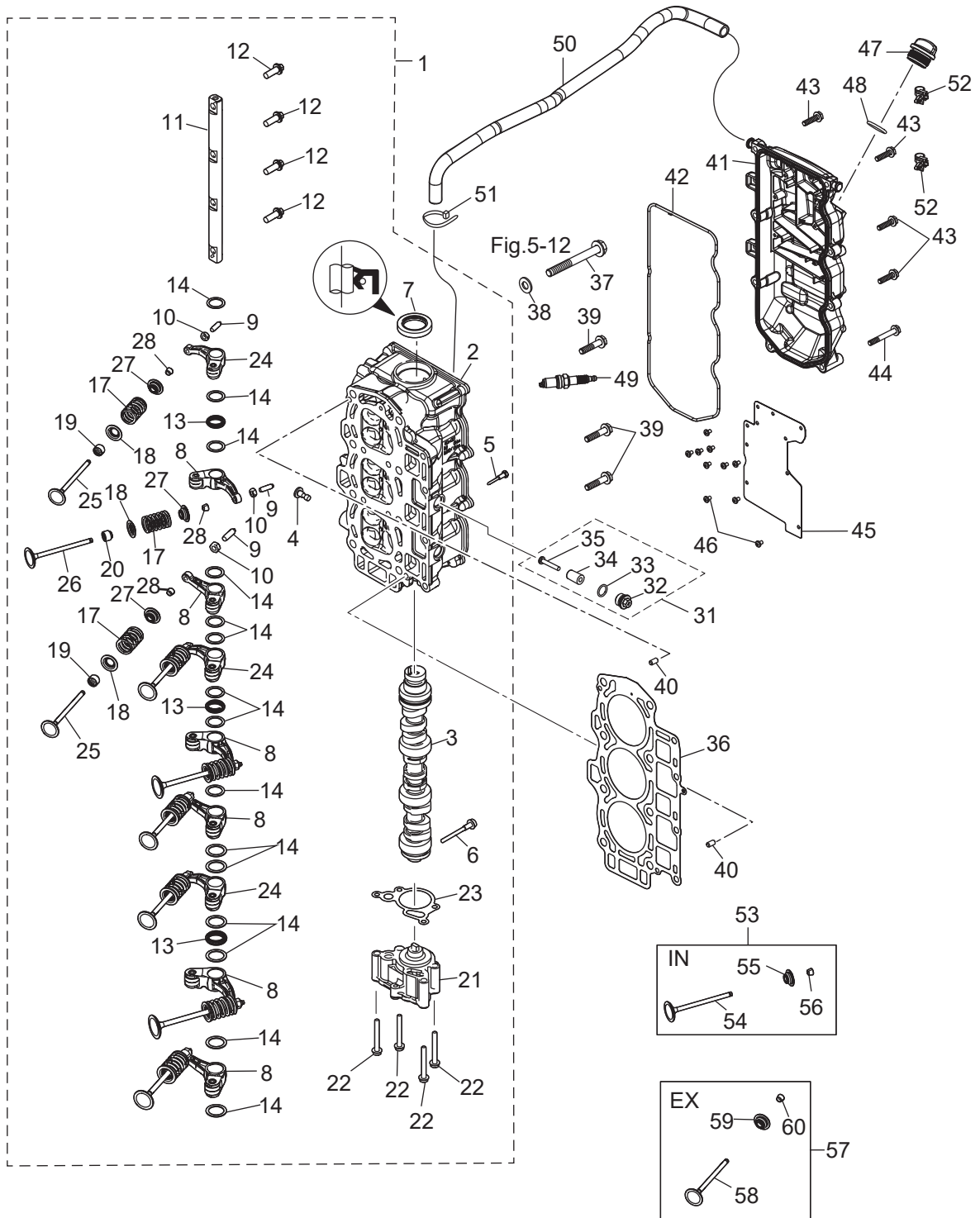
PISTON · CRANK SHAFT
ピストン・クランクシャフト



Ref.No. 見出番号	Part No. 部品番号	Description 部 品 名	Q'ty/個数	Remarks 備 考
			MFS60A	
2-1	3KY-00030-1	CRANKSHAFT ASSY クランクシャフトアッセン	1	
2-2	1 3KY-07707-0	PLAIN SHAFT BEARING プレーンシャフトベアリング(ブラウン)	A	Brown see Service Manual
2-2	2 3KY-07708-0	PLAIN SHAFT BEARING プレーンシャフトベアリング(ブラック)	A	Black see Service Manual
2-2	3 3KY-07750-0	PLAIN SHAFT BEARING プレーンシャフトベアリング(ブルー)	A	Blue see Service Manual
2-3	3KY-00122-0	OIL SEAL 50-68-9 オイルシール 50-68-9	1	Upper
2-4	3KY-00121-0	OIL SEAL 38-50-8 オイルシール 38-50-8	1	Lower
2-5	3KY-00040-0	CONNECTING ROD ASSY コンロッドアッセン	3	
2-6	3KY-00059-0	* CONNECTING ROD BOLT * コンロッドボルト	2	
2-7	1 3KY-00080-0	BIG END BEARING (Brown) ビッグエンドベアリング(ブラウン)	A	Brown see Service Manual
2-7	2 3KY-00081-0	BIG END BEARING (Black) ビッグエンドベアリング(ブラック)	A	Black see Service Manual
2-7	3 3KY-00082-0	BIG END BEARING (Blue) ビッグエンドベアリング(ブルー)	A	Blue see Service Manual
2-8	2 3UR-87130-0	PISTON REPAIR KIT ピストンリペアキット	3	STD
2-8	4 3UR-87131-0	PISTON REPAIR KIT (0.5 O/S) ピストンリペアキット (0.5 O/S)	3	OPT
2-9	2 3UR-00001-0	* PISTON * ピストン	1	STD
2-9	4 3UR-00004-0	* PISTON (0.5 O/S) * ピストン (0.5 O/S)	1	
2-10	3KY-00021-0	* PISTON PIN * ピストンピン	1	
2-11	3LC-00024-0	* PISTON PIN CLIP * ピストンピンクリップ	2	
2-12	1 3KY-87123-0	PISTON RING SET ϕ 70 ピストンリングセット	3	STD
2-12	2 3KY-87124-0	PISTON RING SET (0.5 O/S) ϕ 70.5(OS) ピストンリングセット (0.5 O/S)	3	OPT
2-13	1 3KY-00011-0	* PISTON RING * ピストンリング	1	1st STD
2-13	2 3KY-00014-0	* PISTON RING (0.5 O/S) ϕ 70.5(OS) * ピストンリング (0.5 O/S)	1	1st OPT
2-14	1 3KY-00012-0	* PISTON RING * ピストンリング 2nd	1	2nd STD
2-14	2 3KY-00015-0	* PISTON RING (0.5 O/S) ϕ 70.5(OS) * ピストンリング (0.5 O/S) 2nd	1	2nd OPT
2-15	1 3KY-00013-0	* PISTON RING-OIL * ピストンリング オイル	1	Oil STD
2-15	2 3KY-00016-0	* PISTON RING-OIL (0.5 O/S) ϕ 70.5(OS) * ピストンリング オイル (0.5 O/S)	1	Oil OPT

Fig. 3

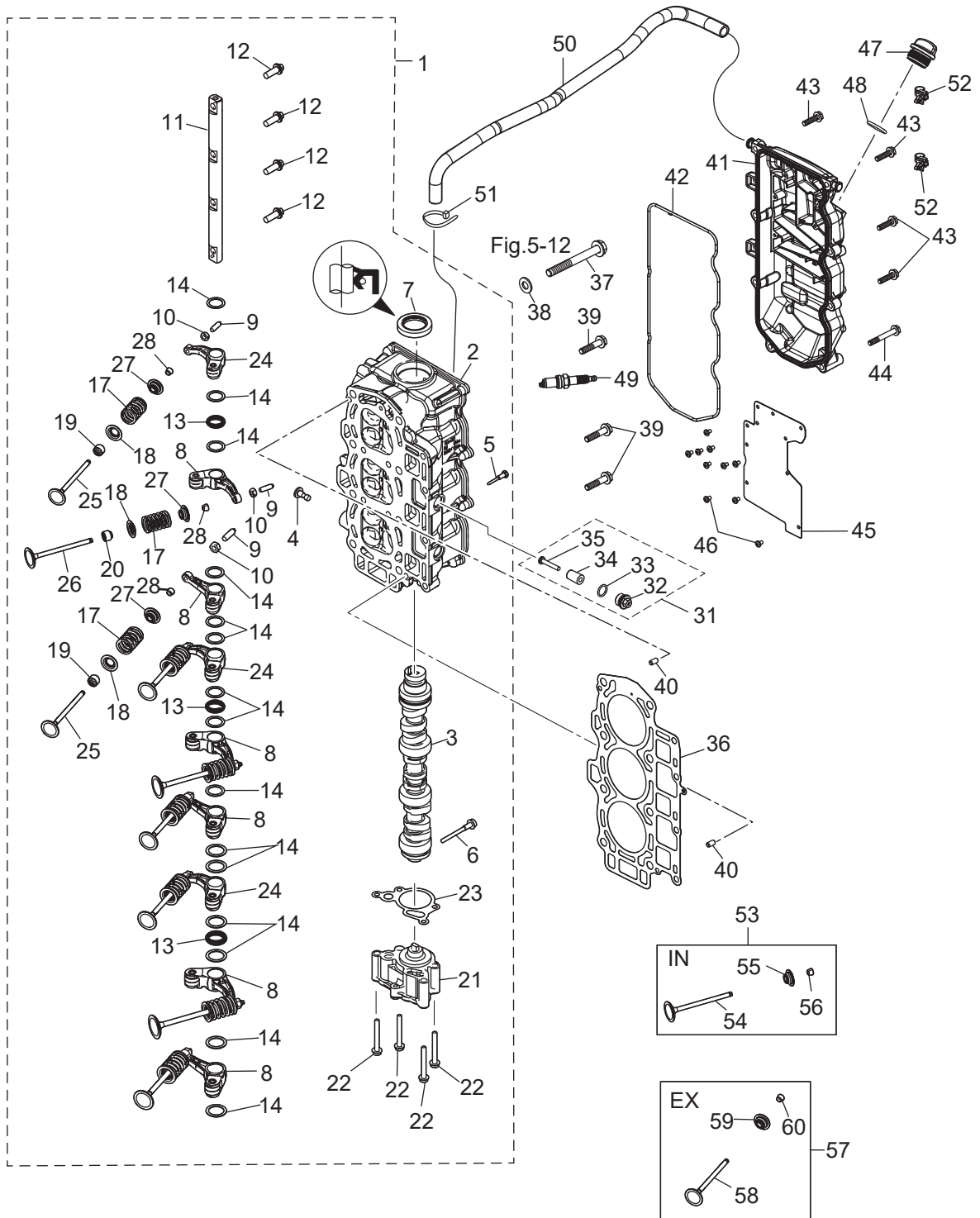
CYLINDER HEAD · OIL PUMP
シリンダヘッド・オイルポンプ



Ref.No. 見出番号	Part No. 部品番号	Description 部 品 名	Q'ty/個数	Remarks 備 考	
			MFS60A		
3-1	2	3URB01000-0	CYLINDER HEAD COMPLETE シリンダヘッドコンプリート	1	
3-2	2	3URB01001-0	* CYLINDER HEAD ASSY * シリンダヘッドアッソ	1	
3-3	2	3UR-07810-0	* CAMSHAFT ASSY * カムシャフトアッソ	1	
3-4		3KY-07960-0	* LIFTER * リフタ	1	
3-5		3KY-07962-0	* LIFTER BOLT * リフタボルト	1	
3-6		3KY-07950-0	* THRUST BOLT * スラストボルト	1	
3-7		3V1-00121-0	* OIL SEAL 30-45-8 * オイルシール 30-45-8	1	
3-8	2	3WA-07935-0	* ROCKER ARM * ロッカーアーム	6	
3-9	2	3R0-07238-0	* ADJUSTING SCREW * アジャストスクリュー	9	
3-10	2	3H8-07237-0	* ADJUSTING NUT * アジャストナット	9	
3-11	2	3UR-07920-0	* ROCKER ARM SHAFT * ロッカーアームシャフト	1	
3-12	2	3UR-07922-0	* ROCKER SHAFT BOLT * ロッカーシャフトボルト	4	
3-13	2	3UR-07925-0	* ROCKER SHAFT SPRING * ロッカーシャフトスプリング	3	
3-14	2	3UR-07927-0	* WASHER * ワッシャ	15	
3-17	2	3KY-07903-0	* VALVE SPRING * バルブスプリング	9	
3-18	2	3KY-07905-0	* VALVE SPRING SEAT * バルブスプリングシート	9	
3-19	2	3R3-07204-0	* INTAKE VALVE STEM SEAL * インテークバルブステムシール	6	
3-20		3R3-07206-0	* EXHAUST VALVE STEM SEAL * エキゾーストバルブステムシール	3	Green
3-21		3KY-07600-0	* OIL PUMP ASSY * オイルポンプアッソ	1	
3-22		910103-5650	* BOLT * ボルト	4	
3-23		3KY-07653-0	* OIL PUMP GASKET * オイルポンプガスケット	1	
3-24		3UR-07935-0	* ROCKER ARM * ロッカーアーム	3	
3-25	2	3UR-07901-0	* INTAKE VALVE * インテークバルブ	6	
3-26		3KY-07902-0	* EXHAUST VALVE φ28 * エキゾーストバルブ	3	
3-27	2	3KY-07921-0	* RETAINER * リテーナ	9	
3-28	2	3KY-07923-0	* COTTER * コッタ	18	
3-31		3KM-01142-0	* ANODE PLUG ASSY * アノードプラグアッソ	3	
3-32		3P0-01143-0	* ANODE PLUG * アノードプラグ	1	
3-33		3T5-10046-0	* O-RING 1.9-13 * Oリング 1.9-13	1	

Fig. 3

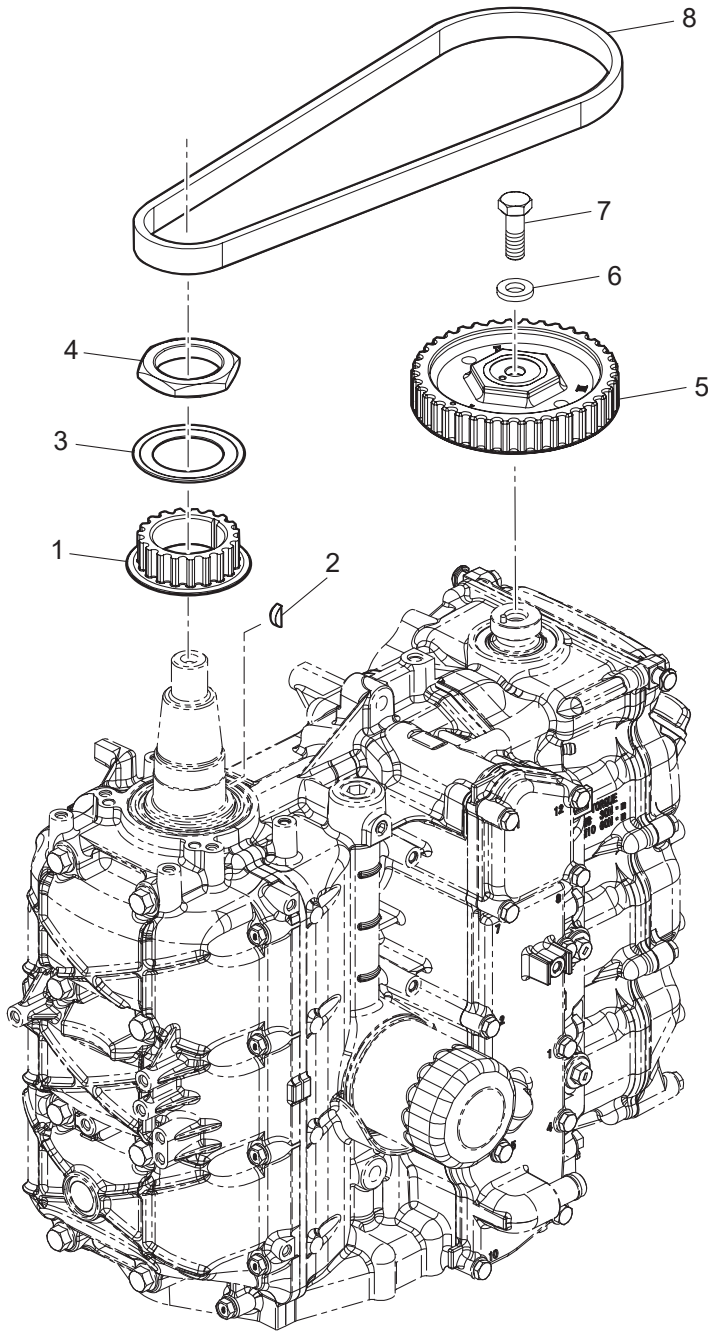
CYLINDER HEAD · OIL PUMP
シリンダヘッド・オイルポンプ



Ref.No. 見出番号	Part No. 部品番号	Description 部 品 名	Q'ty/個数	Remarks 備 考
			MFS60A	
3-34	3P0-60218-0	* ANODE * アノード	1	
3-35	921503-0530	* SCREW * スクリュ	1	
3-36	3KY-01005-0	CYLINDER HEAD GASKET シリンダヘッドガスケット	1	
3-37	3KY-01013-0	CYLINDER HEAD BOLT M10-90 シリンダヘッドボルト M10-90	8	
3-38	940221-1000	WASHER ワッシャ	8	
3-39	3BJ-61017-1	BOLT 8-P1.25 ボルト 8-P1.25	4	
3-40	345-01111-0	DOWEL PIN 6-12 ダウエルピン 6-12	2	
3-41	3KYB01020-0	CYLINDER HEAD COVER ASSY シリンダヘッドカバーアッシー	1	
3-42	3KY-01024-0	CYLINDER HEAD COVER GASKET シリンダヘッドカバーガスケット	1	
3-43	910103-5625	BOLT ボルト	6	
3-44	910103-5645	BOLT ボルト	2	
3-45	3KY-07731-0	BREATHER CHAMBER COVER ブリーザチャンバカバー	1	
3-46	921521-0408	SCREW スクリュ	10	
3-47	3R0-71015-1	OIL FILLER CAP オイルフィラキャップ	1	
3-48	3R0-07422-0	O-RING 3.1-24.4 Oリング 3.1-24.4	1	
3-49	9701-1-1121	SPARK PLUG (IKR6G8) スパークプラグ (IKR6G8)	3	
3-50	3KY-07735-0	BREATHER HOSE ブリーザホース	1	Cylinder Head Cover -Intake Silencer
3-51	3T5-84398-0	BAND 104 バンド	1	
3-52	3KY-84398-0	BAND バンド リードワイヤ	3	
3-53	2 3UR-07895-0	INTAKE VALVE KIT インテークバルブキット	1	
3-54	2 3UR-07901-0	* INTAKE VALVE * インテークバルブ	6	
3-55	2 3KY-07921-0	* RETAINER * リテーナ	6	
3-56	2 3KY-07923-0	* COTTER * コッタ	12	
3-57	3KY-07896-1	EXHAUST VALVE KIT エキゾーストバルブキット	1	
3-58	3KY-07902-0	* EXHAUST VALVE ϕ 28 * エキゾーストバルブ	3	
3-59	3KY-07921-0	* RETAINER * リテーナ	3	
3-60	3KY-07923-0	* COTTER * コッタ	6	

Fig. 4

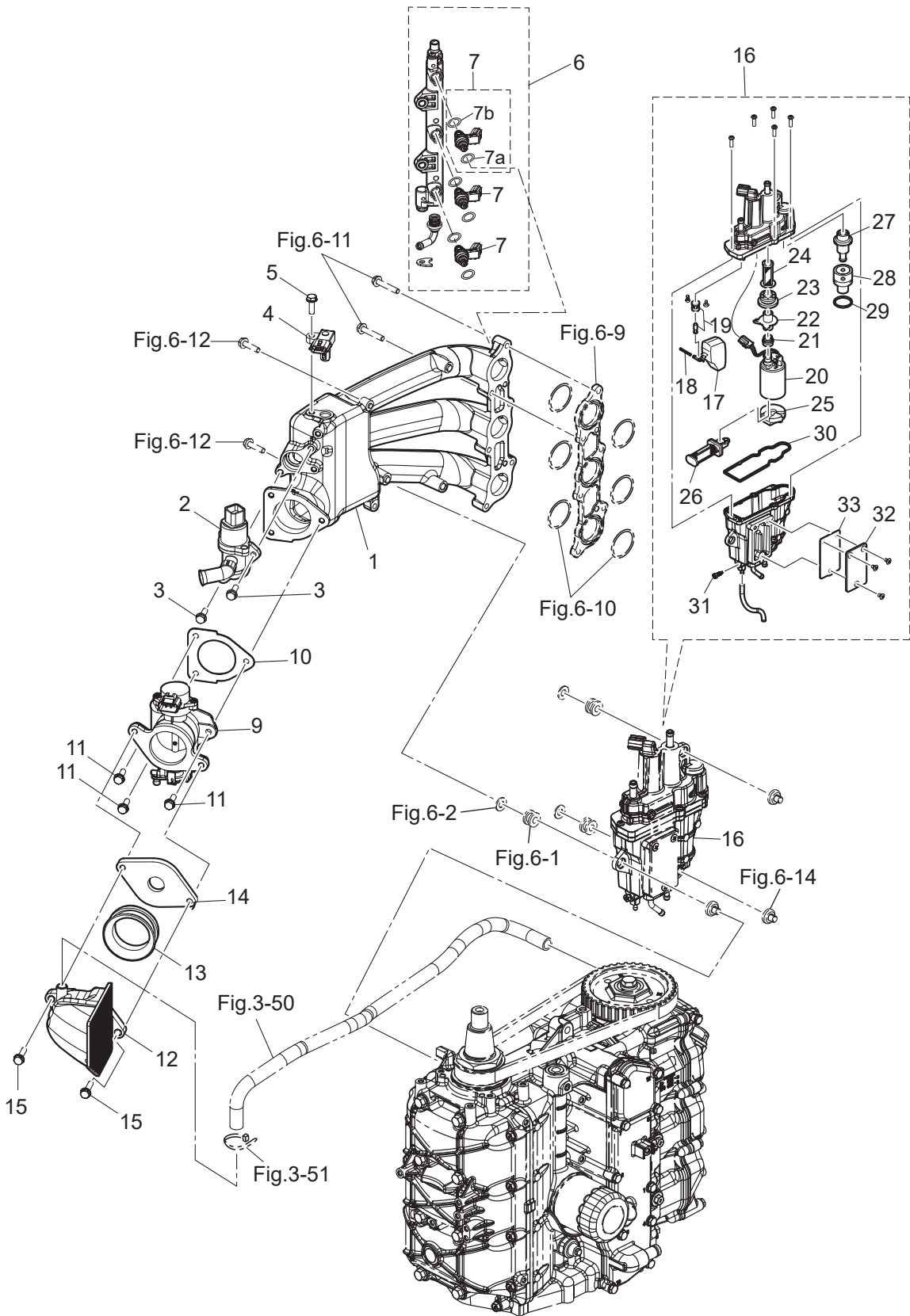
PULLEY · TIMING BELT
プーリ・タイミングベルト



Ref.No. 見出番号	Part No. 部品番号	Description 部 品 名	Q'ty/個数	Remarks 備 考
			MFS60A	
4-1	3KY-10060-0	DRIVE PULLEY ドライブプーリー	1	Timing Pulley
4-2	3T5-10131-0	KEY t=4 キー 13.4-5-4	1	Crankshaft
4-3	3KY-10063-0	BELT GUIDE ベルトガイド	1	
4-4	3KY-10068-0	NUT ナット	1	
4-5	3KY-10062-0	DRIVEN PULLEY ドライブプーリー	1	Camshaft Pulley
4-6	3B7-01116-0	WASHER 10.5-20-3.2 ワッシャ 10.5-20-3.2	1	
4-7	911103-1030	BOLT ボルト	1	
4-8	3KY-10045-0	TIMING BELT タイミングベルト	1	

Fig. 5

INTAKE MANIFOLD インテークマニホールド



Ref.No. 見出番号	Part No. 部品番号	Description 部 品 名	Q'ty/個数	Remarks 備 考	
			MFS60A		
5-1	2	3UR-02010-0	INTAKE MANIFOLD ASSY インレットマニホールドアッソ	1	
5-2		3KY-10211-0	ISC VALVE ISCバルブ	1	Idle Speed Control Valve
5-3		910103-5620	BOLT ボルト	2	
5-4		3KY-10214-0	MAP SENSOR MAPセンサ	1	Manifold Air Temperature & Pressure
5-5		910103-5620	BOLT ボルト	1	
5-6		3KY-10200-0	FUEL RAIL ASSY フュエルレールアッソ	1	
5-7		3KY-10300-0	* FUEL INJECTOR ASSY * フュエルインジェクタアッソ	3	
5-7a		3KY-10304-0	** O-RING ** オリソグ	1	
5-7b		3KY-10303-0	** O-RING ** オリソグ	1	
5-9	2	3UR-10100-0	THROTTLE BODY ASSY スロットルボディアッソ	1	
5-10		3KY-10104-0	GASKET ガスケット スロットルボディ	1	
5-11		910103-5620	BOLT ボルト	3	
5-12		3KY-02409-0	INTAKE SILENCER ASSY インテークサイレンサアッソ	1	
5-13		3KY-02418-0	GASKET ガスケット	1	
5-15		910103-5625	BOLT ボルト	2	
5-16		3KY-10150-1	VAPOR SEPARATOR ASSY ベーパーセパレータアッソ	1	
5-17		3KY-03230-0	* FLOAT * フロート	1	
5-18		3KY-03232-0	* FLOAT ARM PIN * フロートアームピン	1	
5-19		3KY-03239-0	* FLOAT VALVE ASSY * フロートバルブアッソ (W/バルブピン)	1	
5-20		3KY-04302-0	* FUEL FEED PUMP * フュエルフィードポンプ	1	Upper
5-21		3KY-04319-1	* GROMMET * グロメット	1	Upper
5-22		3KY-04325-0	* FUEL FEED PUMP JOINT * フュエルフィードポンプジョイント	1	Upper
5-23		3KY-04313-0	* GROMMET * グロメット	1	Upper
5-24		3KY-04321-0	* FILTER (OUTLET) * フィルタ(アウトレット)	1	Lower
5-25		3KY-04314-0	* GROMMET * グロメット FFP 口ワ	1	Lower
5-26		3KY-04322-0	* FILTER (INLET) * フィルタ(インレット)	1	
5-27		3KY-10154-0	* FUEL REGULATOR * フュエルレギュレータ	1	
5-28		3KY-10157-0	* HOLDER * ホルダ	1	
5-29		3KY-10095-0	* O-RING * オリソグ	1	

Fig. 5

INTAKE MANIFOLD
インテークマニホールド

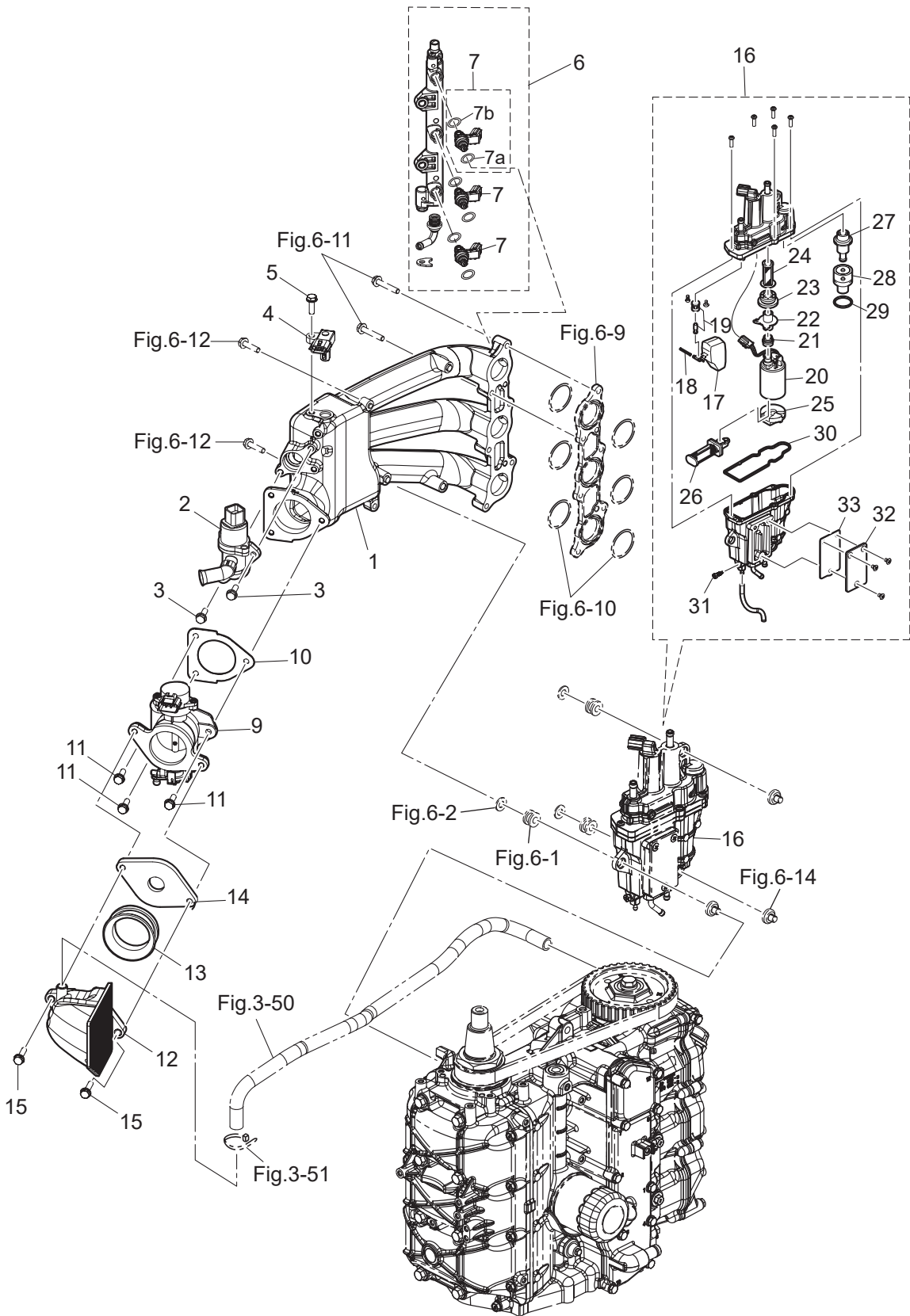
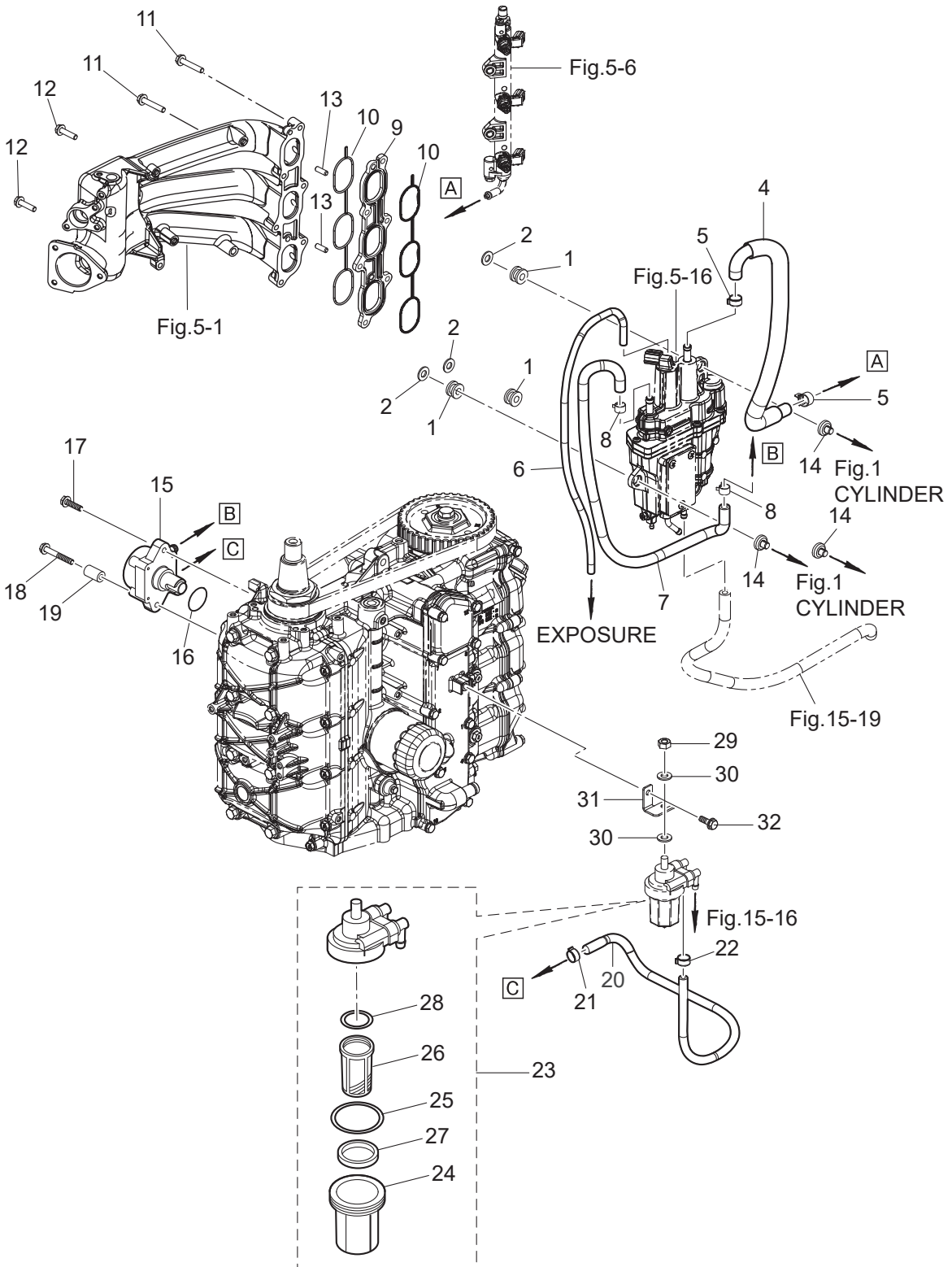


Fig. 6

FUEL SYSTEM
フュエルシステム



Ref.No. 見出番号	Part No. 部品番号	Description 部 品 名	Q'ty/個数	Remarks 備 考
			MFS60A	
6-1	3KY-06920-0	RUBBER MOUNT ラバーマウント	3	
6-2	940103-0800	WASHER ワッシャ	3	
6-4	3KY-02165-0	FUEL HOSE W/PROTECTOR フュエルホース W/プロテクタ	1	V/Separator-Fuel Rail EPA-KRI-15G
6-5	3AC-10087-0	CLAMP φ16.8 クランプ φ16.8	2	
6-6	3KY-02203-0	FUEL HOSE 4-9 フュエルホース	1	V/Separator-Exposure
6-7	2 3UR-04085-0	FUEL HOSE W/PROTECTOR フュエルホース W/プロテクタ	1	
6-7	4 3UR-04077-0	FUEL HOSE W/PROTECTOR フュエルホース W/プロテクタ	1	Low Permeation Parts EPA-KRI-15G
6-8	345-70114-1	CLIP φ11.3 クリップ φ11.3	2	
6-9	2 3UR-03952-0	INSULATOR インシュレータ	1	
6-10	2 3UR-02012-0	O-RING Oリング	2	
6-11	910103-5635	BOLT ボルト	6	
6-12	910103-5625	BOLT ボルト	2	
6-13	3B2-01111-0	DOWEL PIN 6-16 ダウエルピン 6-16	2	
6-14	3KY-10155-0	BUSHING ブッシング	3	
6-15	2 3UR-04000-0	FUEL PUMP ASSY フュエルポンプアッソ	1	
6-16	2 3UR-62415-0	O-RING Oリング	1	
6-17	2 910103-5620	BOLT ボルト	1	
6-18	2 910103-5640	BOLT ボルト	1	
6-19	3KY-02605-0	SPACER 6.2-13-22 スペーサ 6.2-13-22	1	
6-20	1 3KY-04060-0	LOW PERMEATION HOSE φ11.3-φ7~φ5-φ10,L=445 ローパーミエーションホース	1	Low Permeation Part USA EPA-KRI-15G
6-20	2 3KY-02211-0	FUEL HOSE 5-10,L=445 フュエルホース	1	Fuel Filter-Fuel Pump STD
6-21	345-70114-1	CLIP φ11.3 クリップ φ11.3	1	
6-22	3GT-35143-0	CLIP φ9.4 クリップ φ9.4	1	
6-23	3T5-02230-0	FUEL FILTER ASSY フュエルフィルタアッソ	1	
6-24	3B7-02237-0	* CUP * カップ	1	
6-25	3B7-02235-0	* O-RING * Oリング A	1	
6-26	3B7-02234-0	* FILTER * フィルタ	1	
6-27	3T5-02229-0	* FLOAT * フロート フュエルフィルタ	1	
6-28	3B7-02236-0	* O-RING * Oリング	1	

Fig. 6

FUEL SYSTEM
フュエルシステム

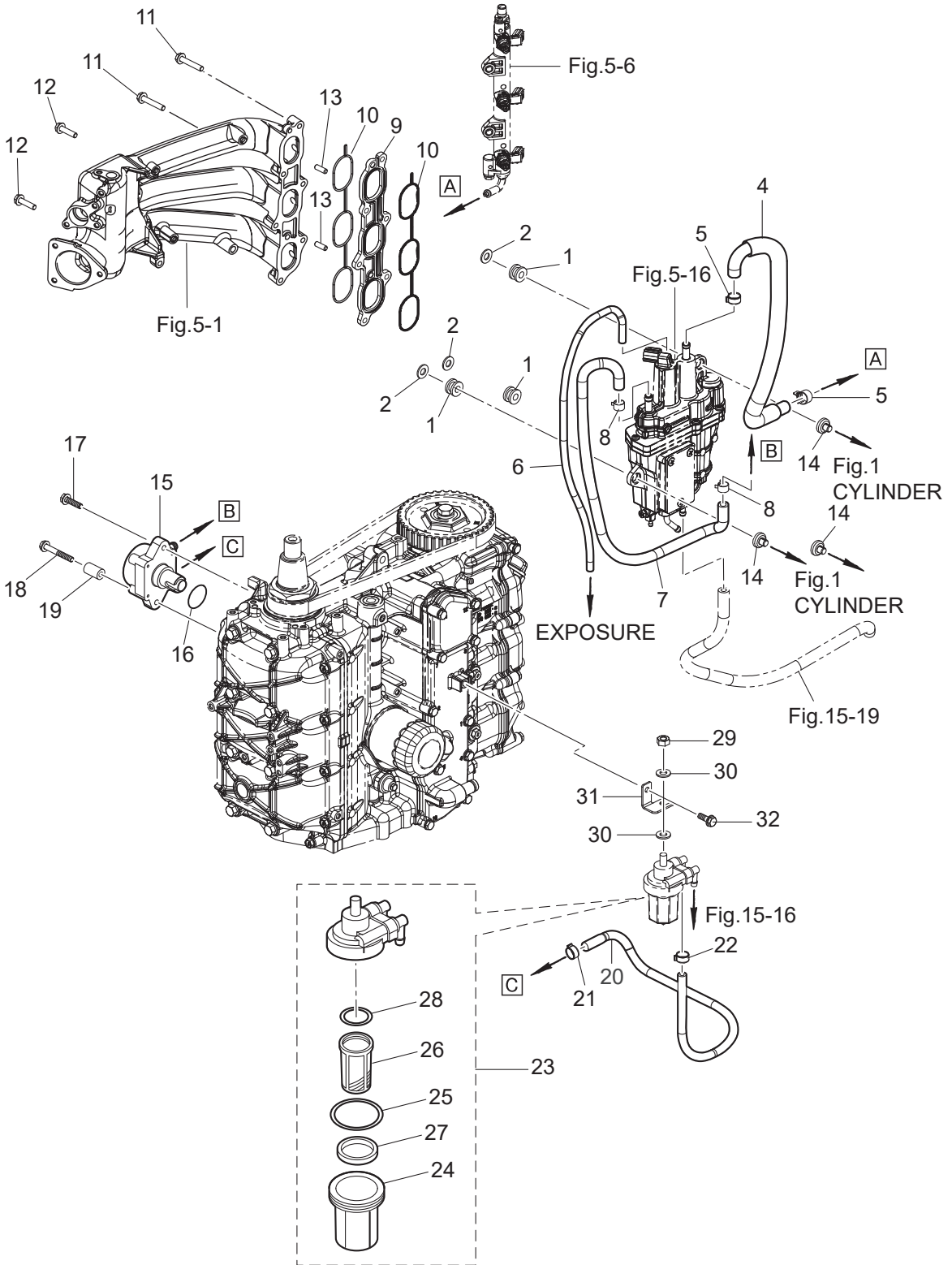
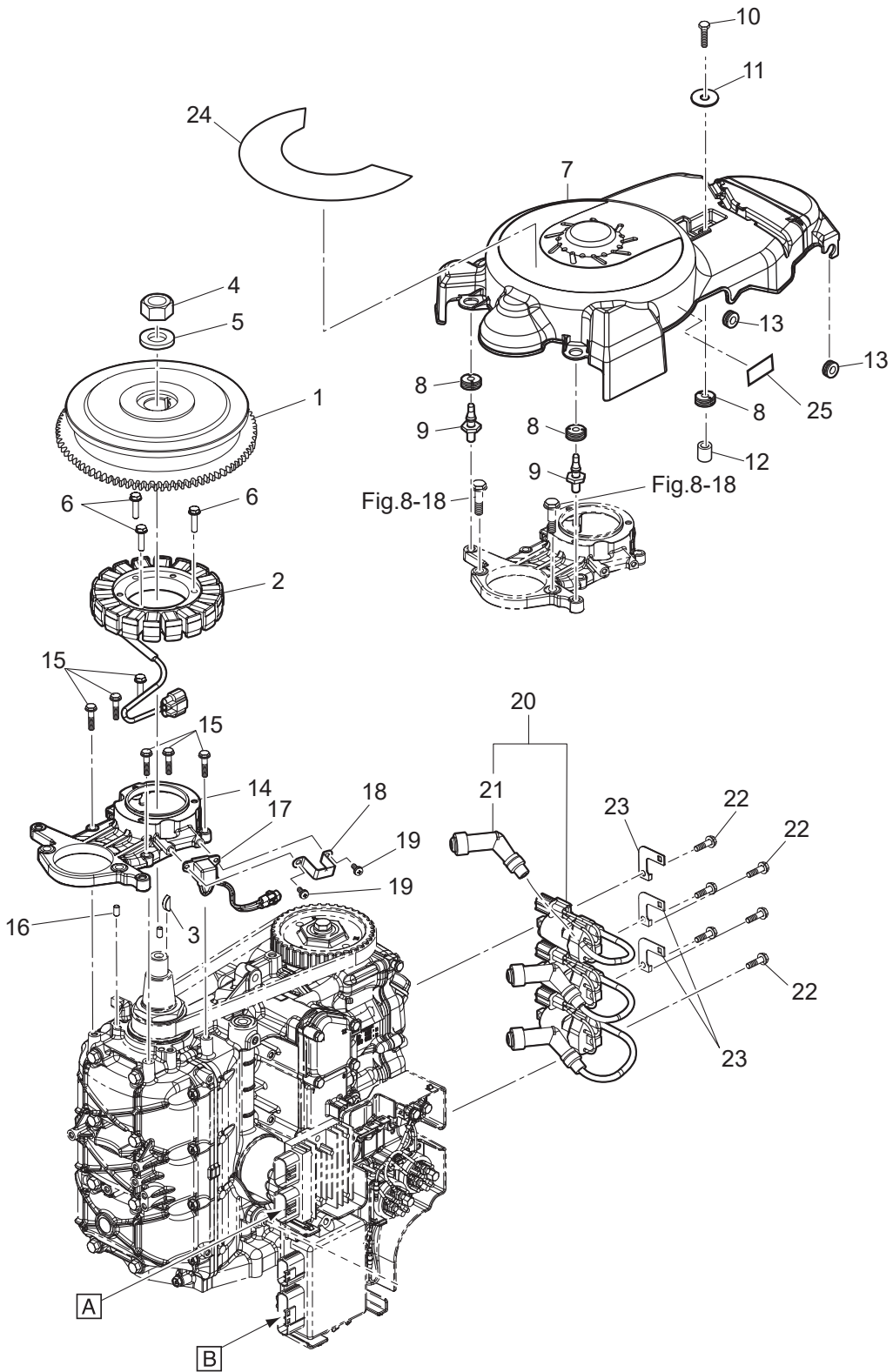


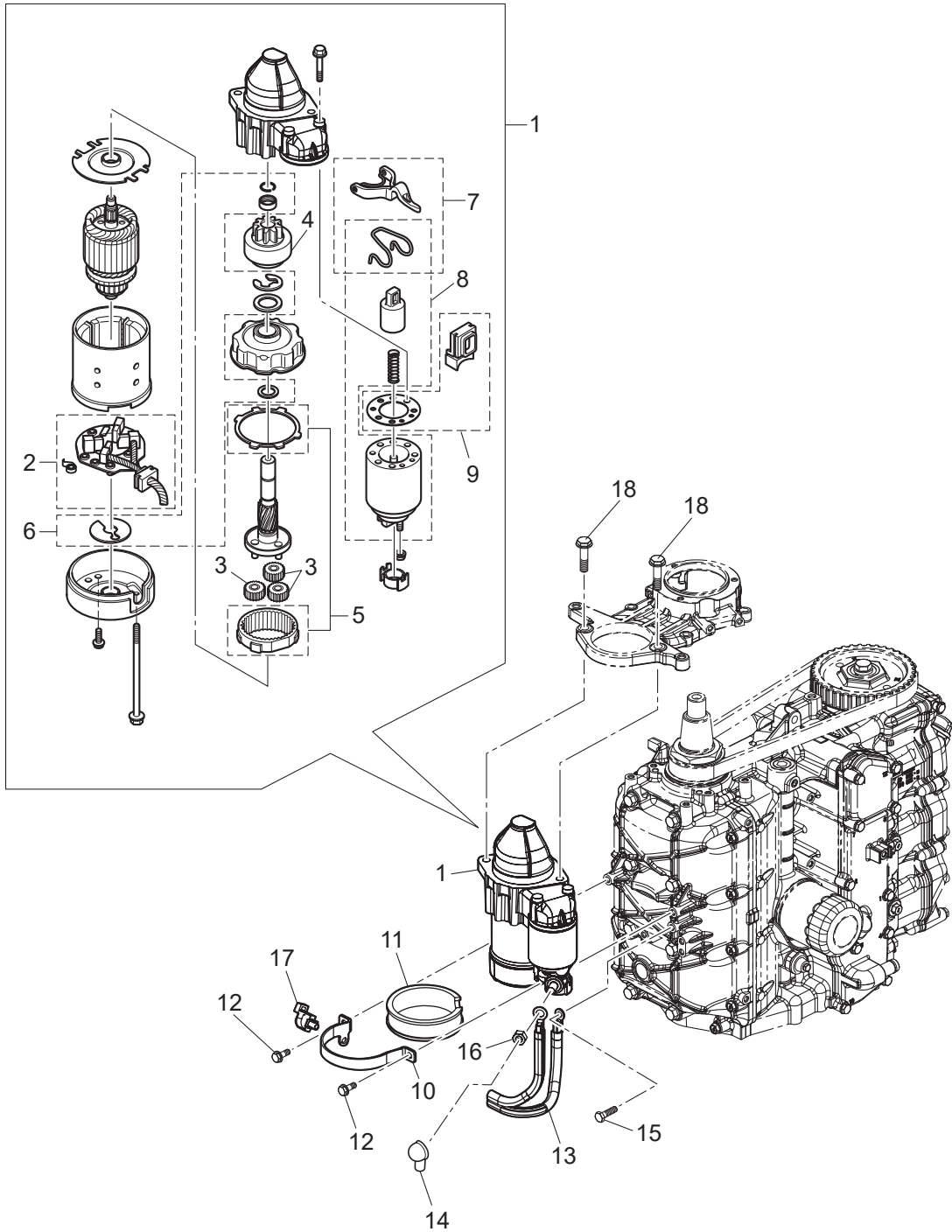
Fig. 7

MAGNETO
マグネト



Ref.No. 見出番号	Part No. 部品番号	Description 部 品 名	Q'ty/個数	Remarks 備 考
			MFS60A	
7-1	3KY-06191-0	FLYWHEEL W/GEAR フライホイール W/ギヤ	1	
7-2	3KY-06123-0	ALTERNATOR ASSY オルタネーターアッセン	1	
7-3	334-00131-0	KEY 19-7-5 キー 19-7-5	1	Magneto
7-4	3C7-00132-0	NUT 20-P1.25 ナット 20-P1.25	1	
7-5	3C7-00133-0	WASHER 20.5-37-5 ワッシャ 20.5-37-5	1	
7-6	910103-5625	BOLT ボルト	3	Alternator
7-7	3KY-06301-0	RING GEAR COVER リングギヤカバー	1	
7-8	3T1-67005-0	GROMMET 16-2.5 グロメット 16-2.5	3	
7-9	1E0-36056-0	HOOK フック カバー	2	
7-10	910103-0620	BOLT ボルト	1	
7-11	3R0-66308-0	WASHER 6-16-1.5 ワッシャ 6-16-1.5	1	
7-12	3A0-76079-0	COLLAR 6.2-9-7.4 カラー 6.2-9-7.4	1	
7-13	172-36008-0	GROMMET 13-2 グロメット 13-2	2	
7-14	3KY-06008-1	COIL BRACKET コイルブラケット	1	
7-15	910103-5625	BOLT ボルト	6	
7-16	345-01111-0	DOWEL PIN 6-12 ダウエルピン 6-12	2	Cylinder Block-Coil Bracket
7-17	3KY-06071-0	PULSAR COIL パルサーコイル	1	
7-18	3KY-06070-0	PULSAR COIL GUARD パルサーコイルガード	1	
7-19	921503-5512	SCREW スクリュー	2	
7-20	2 3UR-06469-0	IGNITION COIL W/R-CAP イグニッションコイル W/R-キャップ	3	
7-21	3AC-06999-0	* PLUG CAP W/RESISTANCE * プラグキャップ W/レジスタンス	1	
7-22	910103-5620	BOLT ボルト	6	
7-23	3KY-76174-0	STAY ステー	3	
7-24	1 3UG-72181-0	CAUTION DECAL (B) コーションデカル(B)	1	for EU
7-24	2 3SS-72181-0	CAUTION DECAL (B) コーションデカル(B)	1	for US
7-25	3KY-72194-0	FUSE DECAL ヒューズデカル	1	

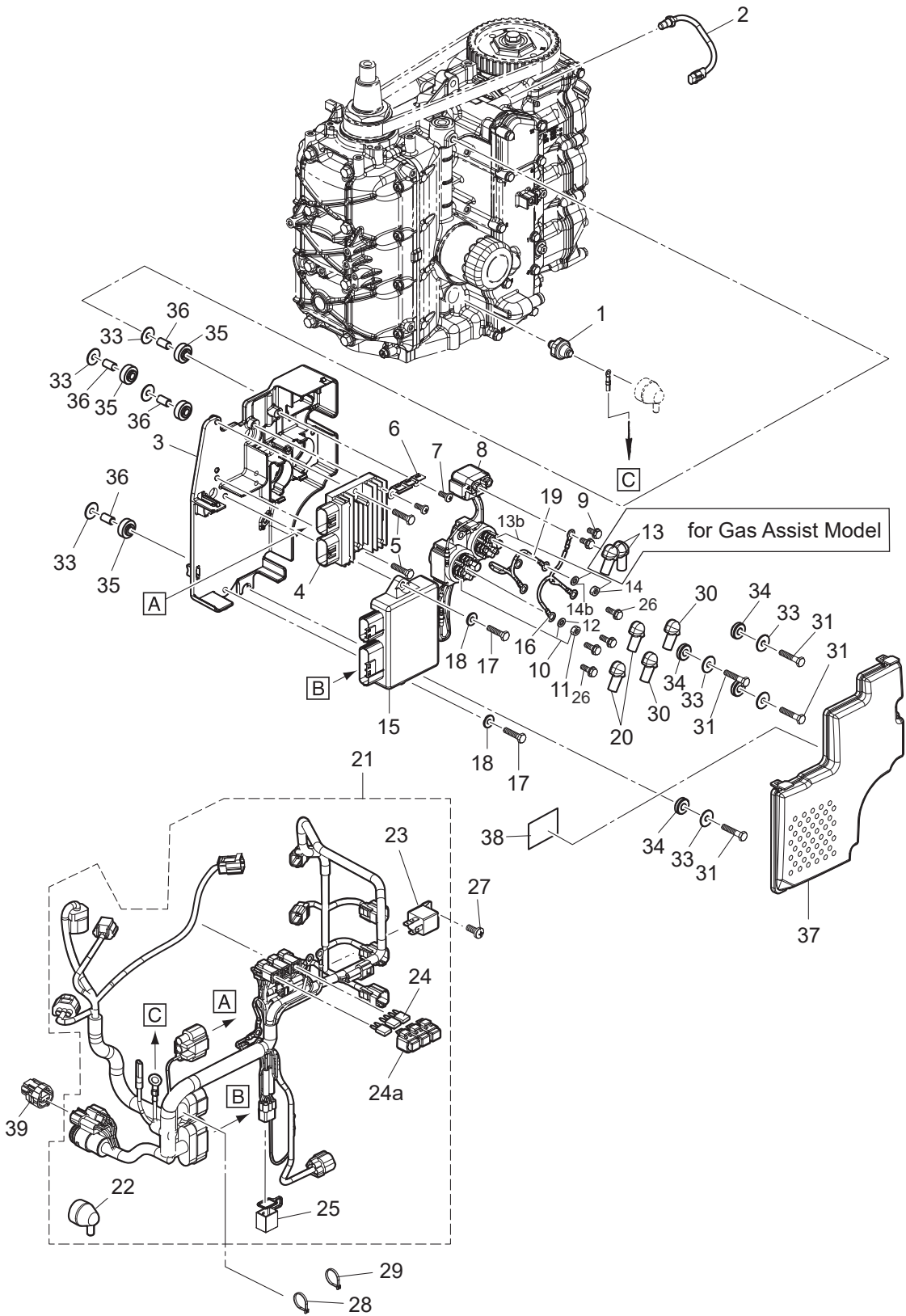
Fig. 8 ELECTRIC PARTS (STARTER MOTOR)
 エレクトリックパーツ(スタータモータ)



Ref.No. 見出番号	Part No. 部品番号	Description 部 品 名	Q'ty/個数	Remarks 備 考
			M-FS60A	
8-1	3KY-76010-1	STARTER MOTOR ASSY スタータモータアッソ	1	
8-2	3KY-76014-0	* BRUSH HOLDER * ブラシホルダ	1	
8-3	3FW-76314-0	* INTERNAL GEAR * インターナルギヤ	3	
8-4	3FW-76015-0	* PINION ASSY * ピニオンアッソ	1	
8-5	3FW-76317-0	* PLANET GEAR * プラネットギヤ	1	
8-6	3FW-76318-0	* WASHER SET * ワッシャセット	1	
8-7	3FW-76320-0	* SHIFT LEVER SET * シフトレバーセット	1	
8-8	3FW-76321-0	* MAGNETIC SWITCH * マグネットスイッチ	1	
8-9	3FW-76322-0	* DUST COVER SET * ダスタカバーセット	1	
8-10	3KY-76009-0	STARTER MOTOR BAND スタータモータバンド	1	
8-11	3FW-76007-0	DAMPER ダンパ スタータモータ	1	
8-12	910103-5616	BOLT ボルト	2	
8-13	3FW-76120-0	BATTERY CABLE バッテリーケーブル	1	
8-14	3FW-76145-0	TERMINAL CAP 15.5-18.28 ターミナルキャップ	1	Red
8-15	910103-5612	BOLT ボルト	1	
8-16	930103-0800	NUT ナット	1	Stater Motor
8-17	3BJ-84398-0	BAND 135 バンド リードワイヤ 135	1	
8-18	910103-5830	BOLT ボルト	2	

Fig. 9

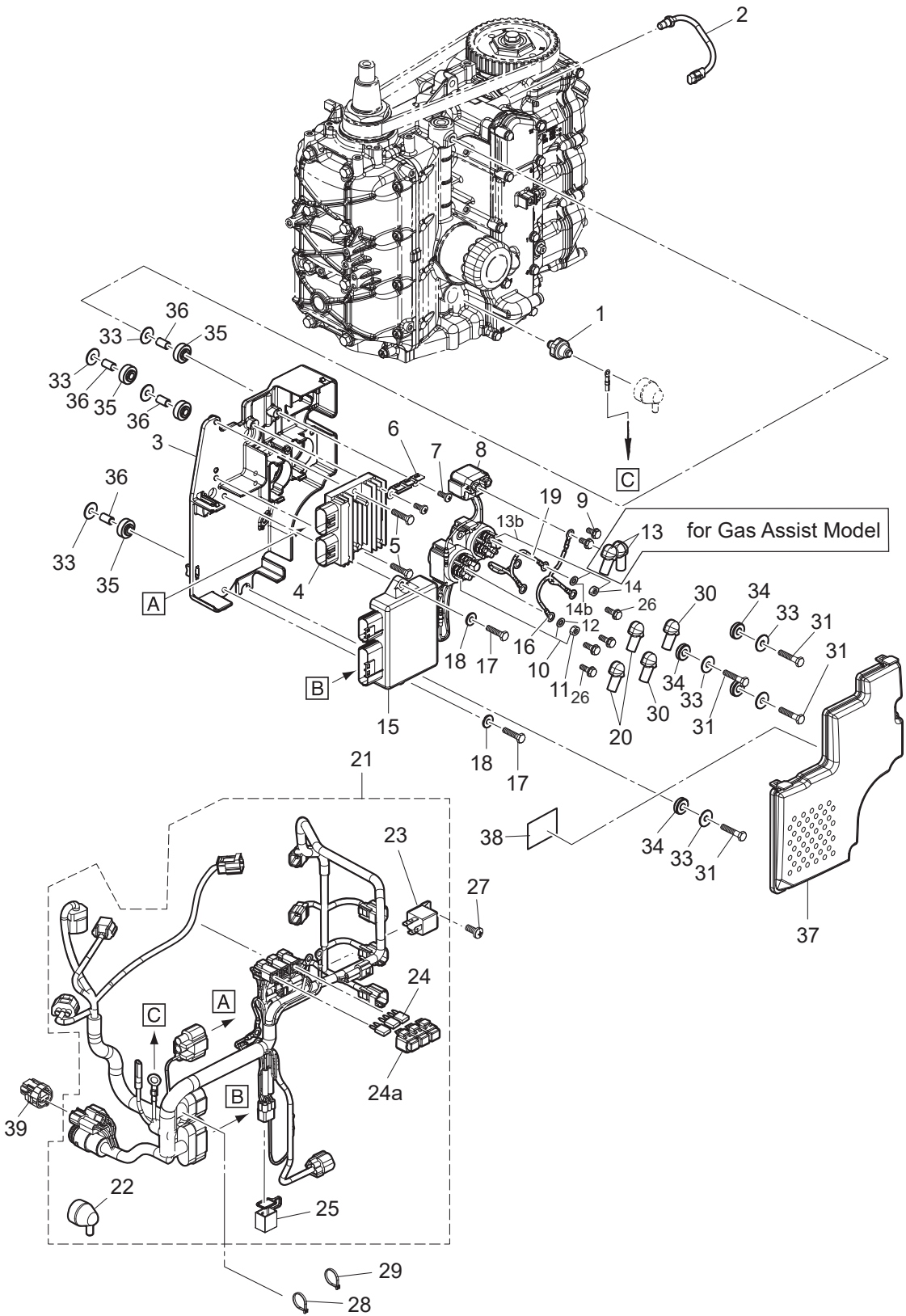
ELECTRIC PARTS
エレクトリックパーツ



Ref.No. 見出番号	Part No. 部品番号	Description 部 品 名	Q'ty/個数	Remarks 備 考
			MFS60A	
9-1	3KY-07611-0	OIL PRESSURE SWITCH オイルプレッシャスイッチ	1	
9-2	3KY-72510-0	ENGINE TEMP SENSOR エンジンテンプレセンサ	1	
9-3	3KY-06901-0	BRACKET ブラケット	1	Electric Bracket
9-4	3KY-76065-0	RECTIFIER COMPLETE レクチファイヤコンプリート	1	
9-5	910103-5625	BOLT ボルト	2	
9-6	3KY-76064-0	FUSE HOLDER BRACKET ヒューズホルダブラケット	1	
9-7	921503-0512	SCREW スクリュー	2	
9-8	3H8-76040-0	STARTER SOLENOID スタータソレノイド	1	
9-9	910103-5608	BOLT ボルト	2	
9-10	3C8-72580-0	PTT SOLENOID SWITCH (A) PTTソレノイドスイッチ (A)	1	UP Side(Sb) for PTT Model
9-11	930103-0600	* NUT * ナット	3	
9-12	941303-0600	* SPRING WASHER * スプリングワッシャ	3	
9-13b	3C8-72581-0	PTT SOLENOID SWITCH (B) PTTソレノイドスイッチ (B)	1	Down Side(P) for PTT Model
9-14	930103-0600	* NUT * ナット	3	
9-14b	941303-0600	* SPRING WASHER * スプリングワッシャ	3	
9-15	3 3UR-06401-0	ECU ASSY ECU アッソ (60)	1	
9-16	3KY-72582-0	SOLENOID SWITCH CORD (A) ソレノイドスイッチコード (A)	1	Red for PTT Model
9-17	910103-0620	BOLT ボルト	2	
9-18	3R0-66308-0	WASHER 6-16-1.5 ワッシャ 6-16-1.5	2	
9-19	3KY-72583-0	SOLENOID SWITCH CORD (B) ソレノイドスイッチコード (B) L=150	1	Black for PTT Model
9-20	3Y1-76145-0	TERMINAL CAP 8-13-28 ターミナルキャップ	6	Red for PTT Model
9-21	3KY-76110-3	CORD ASSY コードアッソ	1	
9-22	3KY-07612-0	* GROMMET * グロメットオイルプレッシャスイッチ	1	
9-23	3T1-06330-0	* RELAY * リレー	1	
9-24	1 3T5-76249-0	* FUSE 30A * ヒューズ 30A	1	
9-24	2 3T5-76247-0	* FUSE 20A * ヒューズ 20A	2	
9-24a	1 1E0-34092-0	* CAP (G) * キャップ ヒューズボックス (G)	1	30A
9-24a	2 1E0-34093-0	* CAP (Y) * キャップ ヒューズボックス (Y)	2	20A
9-25	3KY-76037-0	* CABLE TERMINAL PLUG * ケーブルターミナルプラグ	1	

Fig. 9

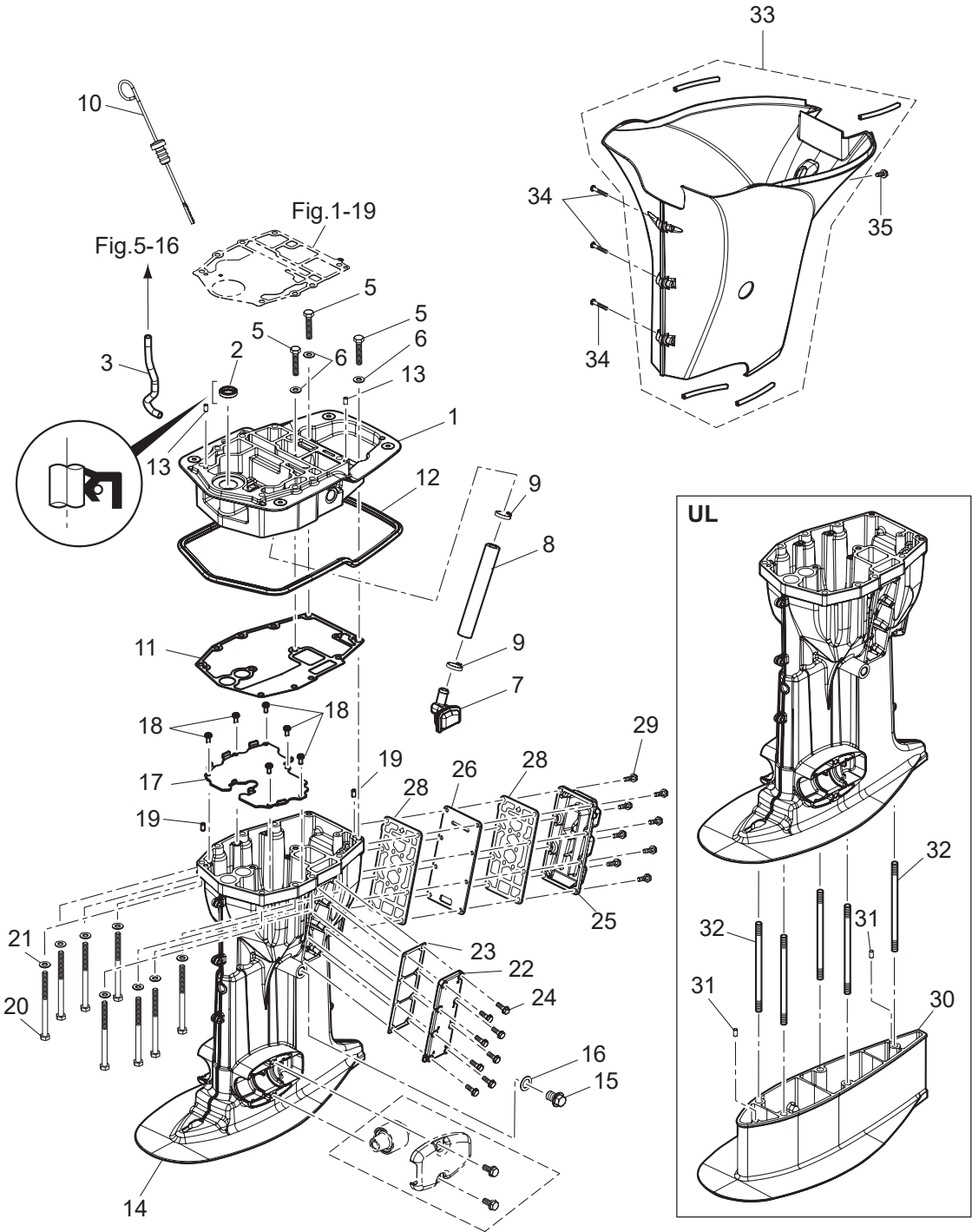
ELECTRIC PARTS
エレクトリックパーツ



Ref.No. 見出番号	Part No. 部品番号	Description 部 品 名	Q'ty/個数	Remarks 備 考
			M-FS60A	
9-26	910103-5612	BOLT ボルト	4	
9-27	921503-0512	SCREW スクリュー	1	
9-28	3T5-84398-0	BAND 104 バンド	1	
9-29	3Z0-84398-0	BAND 203 バンド リードワイヤ 203	1	
9-30	3A3-76145-0	TERMINAL CAP 8-13-28 ターミナルキャップ スタータ	2	Black for PTT Model
9-31	910103-0630	BOLT ボルト	4	
9-33	346-67115-0	WASHER 6.5-21-1 ワッシャ 6.5-21-1	8	
9-34	346-67113-0	MOUNT 8.5-14-2.5 マウント 8.5-14-2.5	4	In Side
9-35	3B7-06920-0	RUBBER MOUNT 8.5-14-2.5 ラバーマウント 8.5-14-2.5	4	Out Side
9-36	346-67114-1	SPACER 6.2-9-15.7 スペーサ 6.2-9-15.7	4	
9-37	3KY-06902-0	COVER カバー	1	
9-38	3KY-72028-0	WIRING DIAGRAM DECAL ワイヤリングダイヤグラムデカル	1	
9-39	3KZ-76037-0	CABLE TERMINAL PLUG ケーブルターミナルプラグ	1	WARNING LAMP CONNECTOR

Fig. 10

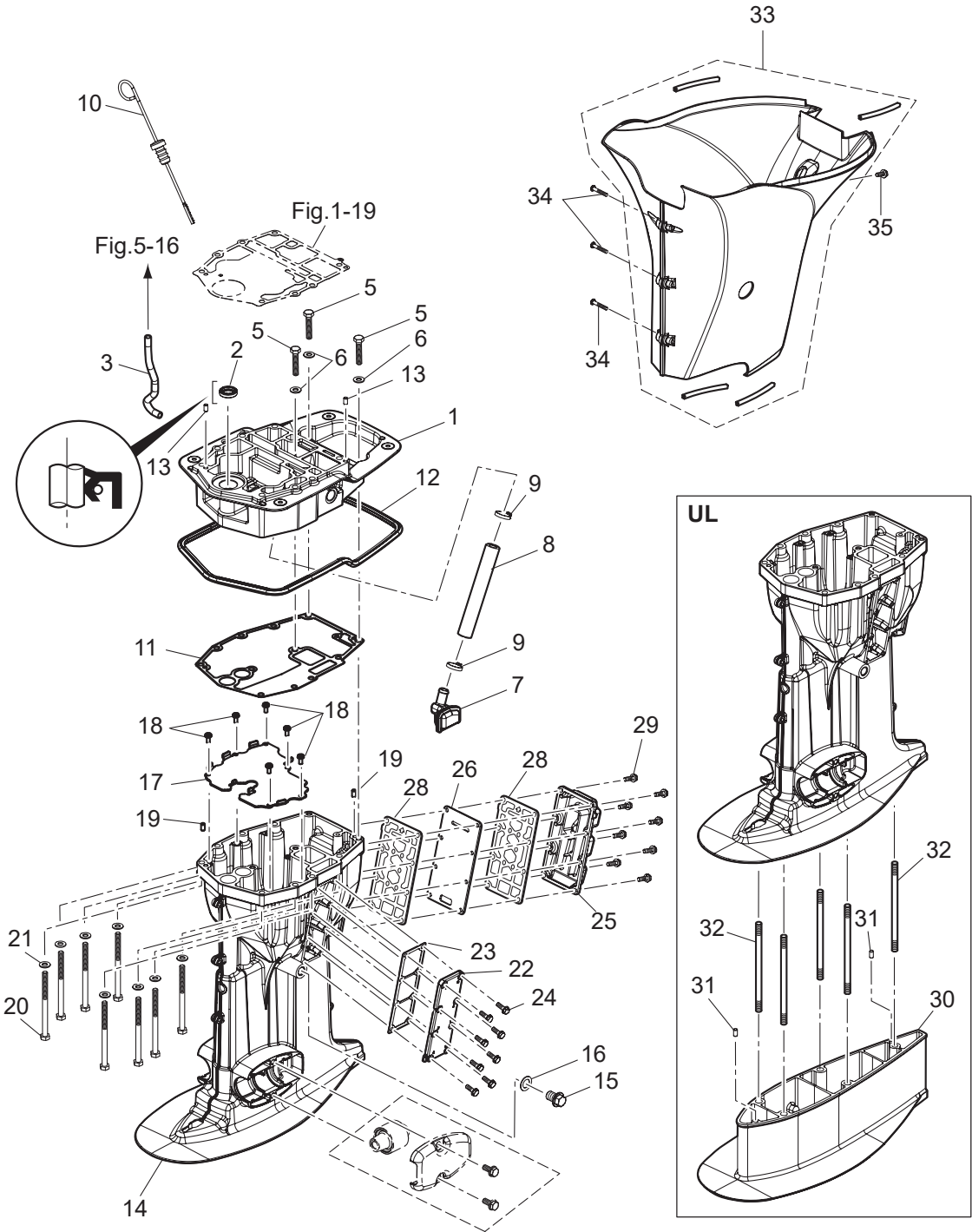
DRIVE SHAFT HOUSING
ドライブシャフトハウジング



Ref.No. 見出番号	Part No. 部品番号	Description 部 品 名	Q'ty/個数	Remarks 備 考
			MFS60A	
10-1	3KYQ01300-0	ENGINE BASEMENT ASSY エンジンベースアッソ	1	
10-2	346-01215-0	OIL SEAL 16-28-6 オイルシール 16-28-6	1	
10-3	3KY-65210-0	COOLING HOSE クーリングホース	1	Engine Basement-Fuel Cooler
10-5	3LD-01012-0	CYLINDER HEAD BOLT シリンダヘッドボルト	3	
10-6	940103-0800	WASHER ワッシャ	3	
10-7	3KY-07710-0	OIL STRAINER ASSY オイルストレーナアッソ	1	
10-8	3KY-07715-0	PIPE L=150 パイプ ストレーナ L=150	1	Engine Basement-Oil Strainer
10-9	369-84398-1	BAND 202 バンド	2	
10-10	3KY-07721-0	OIL LEVEL GAUGE オイルレベルゲージ	1	
10-11	3KY-61012-0	DRIVE SHAFT HOUSING GASKET t=0.5 ドライブシャフトハウジングガスケット	1	
10-12	3KY-67116-0	ENGINE BASEMENT SEAL エンジンベースシール	1	
10-13	345-01111-0	DOWEL PIN 6-12 ダウエルピン 6-12	2	
10-14	1 3KYQ61030-1	DRIVE SHAFT HOUSING ASSY (L) ドライブシャフトハウジングアッソ (L)	1	
10-14	2 3KYW61030-1	DRIVE SHAFT HOUSING ASSY (L) ドライブシャフトハウジングアッソ (L)	1	for White Model
10-14	3 3KYQ61020-0	DRIVE SHAFT HOUSING ASSY (S) ドライブシャフトハウジングアッソ (S)	1	
10-15	3R3-07705-1	DRAIN BOLT 14-14 ドレンボルト	1	
10-16	3R3-07406-0	WASHER 14.5-24-1 ワッシャ 14.5-24-1	1	
10-17	3KY-07740-0	GUIDE PLATE ガイドプレート	1	
10-18	921503-0510	SCREW スクリュー	6	
10-19	345-01111-0	DOWEL PIN 6-12 ダウエルピン 6-12	2	
10-20	3B7-61018-2	BOLT 8-115 ボルト 8-115	8	
10-21	9401E3-0800	WASHER ワッシャ	8	
10-22	1 3KYQ61028-0	COVER カバー	1	
10-22	2 3KYW61028-0	COVER カバー	1	for White Model
10-23	3KY-61029-0	GASKET ガスケットドレンカバー	1	
10-24	9101E3-5620	BOLT ボルト	8	
10-25	1 3KYQ61208-0	IDLE EXHAUST PORT COVER アイドルエキゾーストポートカバー	1	
10-25	2 3KYW61208-0	IDLE EXHAUST PORT COVER アイドルエキゾーストポートカバー	1	for White Model
10-26	3KY-62114-0	PLATE プレート	1	

Fig. 10

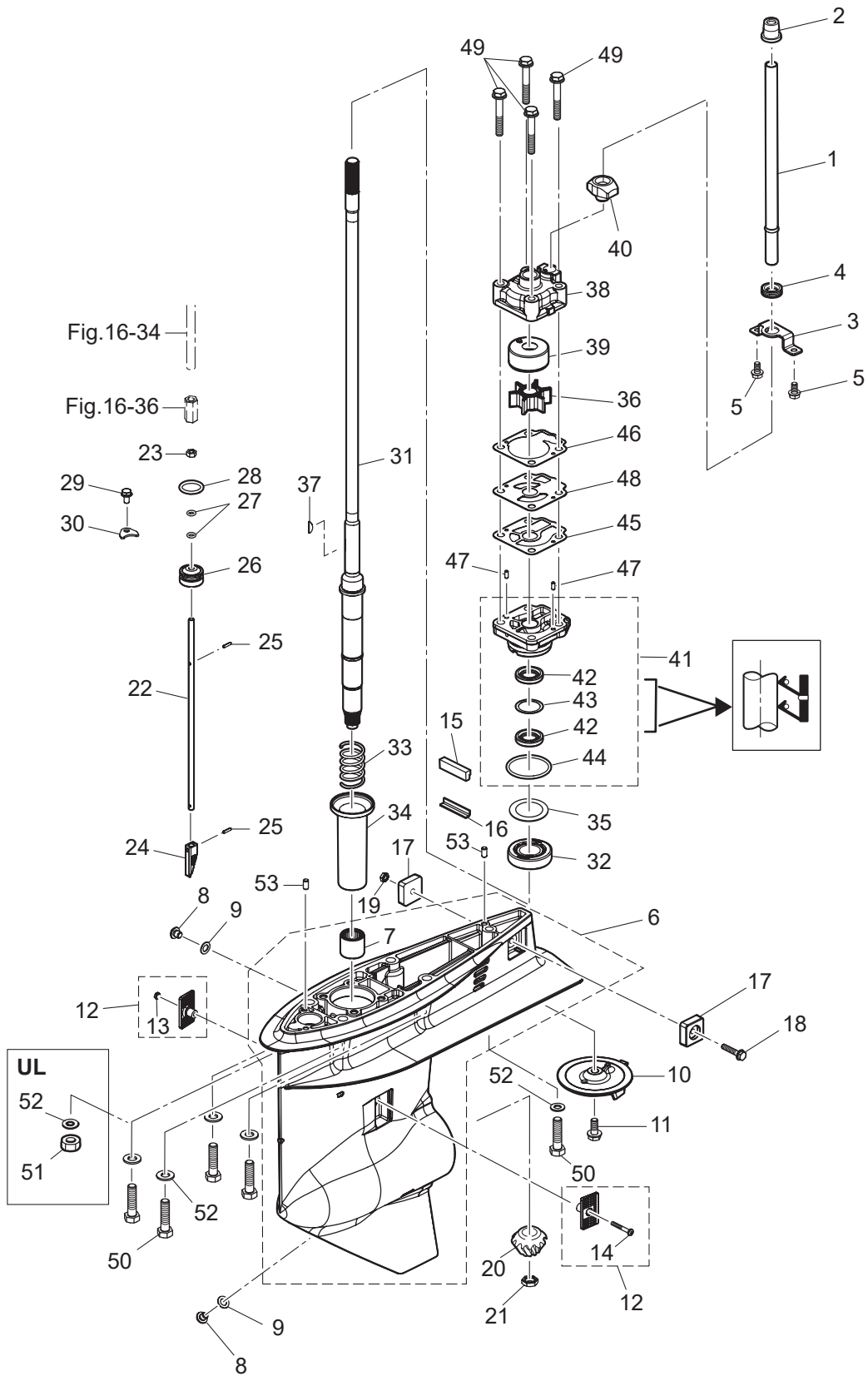
DRIVE SHAFT HOUSING
ドライブシャフトハウジング



Ref.No. 見出番号	Part No. 部品番号	Description 部 品 名	Q'ty/個数	Remarks 備 考
			M-FS60A	
10-28	3KY-61220-0	IDLE EXHAUST PORT GASKET アイドルエキゾーストポートガスケット(アウター)	2	
10-29	9101E3-5620	BOLT ボルト	8	
10-30	3KYQ61110-0	EXTENSION HOUSING (UL) エクステンションハウジング (UL)	1	for Transom "UL"
10-31	3AB-01111-0	DOWEL PIN 6-12 ダウエルピン 6-12	2	for Transom "UL"
10-32	3KY-61111-0	STUD M10-145 スタッド M10-145	5	for Transom "UL"
10-33	1 3KYQ61225-0	APRON ASSY エプロンアッシー	1	for Transom "L,UL"
10-33	2 3KYW61225-0	APRON ASSY エプロンアッシー	1	for Transom "L" for White Model
10-33	3 3KZQ61225-0	APRON ASSY エプロンアッシー	1	for Transom "S"
10-34	1 3F3-02423-0	TAPPING SCREW 5-30 タッピングスクリュー 5-30	3	for Transom "L,UL"
10-34	2 3F3-02423-0	TAPPING SCREW 5-30 タッピングスクリュー 5-30	4	for White Model
10-34	3 3F3-02423-0	TAPPING SCREW 5-30 タッピングスクリュー 5-30	2	for Transom "S"
10-35	9101E3-5616	BOLT ボルト	1	

Fig. 11

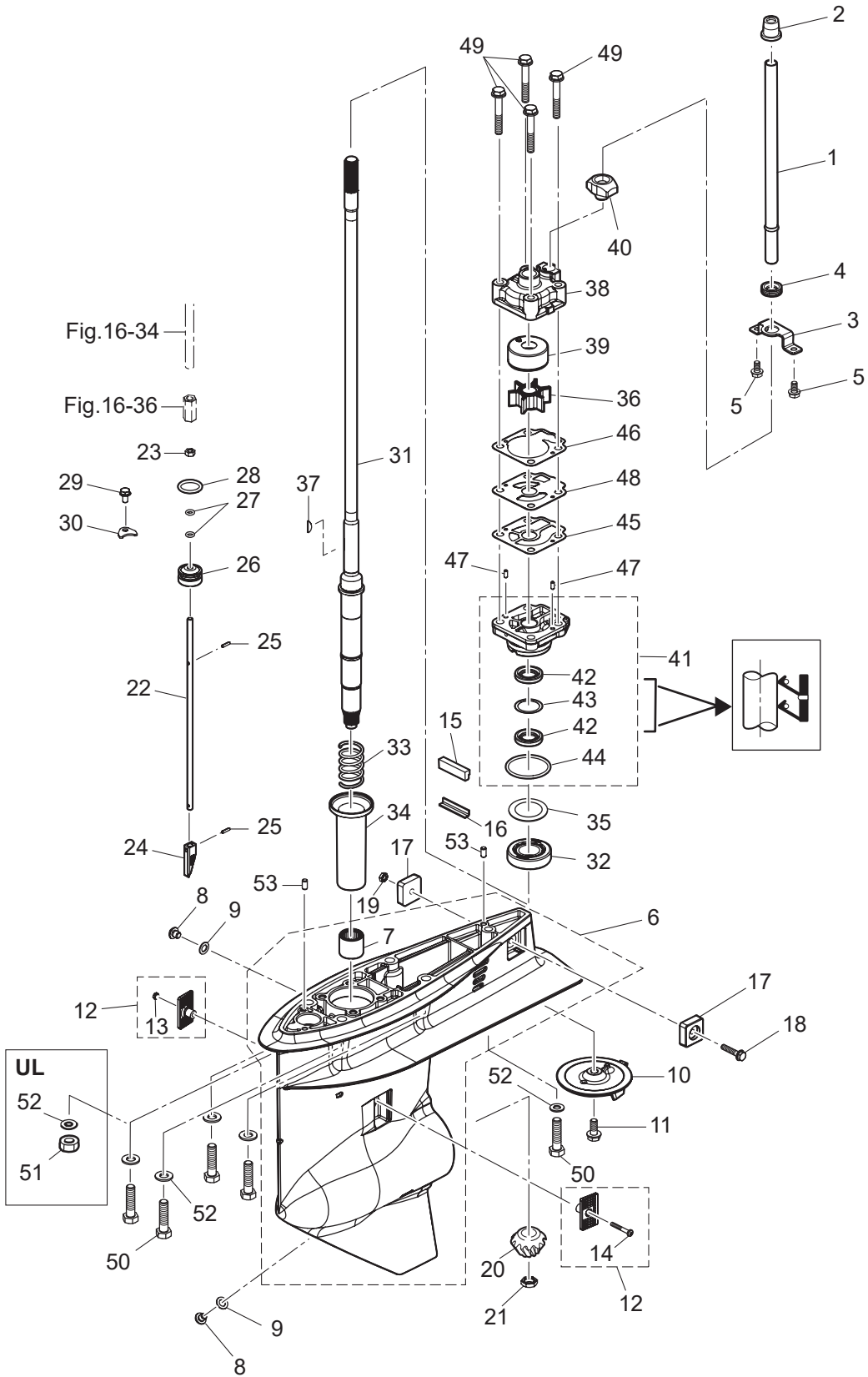
GEAR CASE (DRIVE SHAFT)
ギヤケース(ドライブシャフト)



Ref.No. 見出番号	Part No. 部品番号	Description 部 品 名	Q'ty/個数	Remarks 備 考
			MFS60A	
11-1	1	3KY-65100-0 WATER PIPE (S) ウォーターパイプ (S)	1	for Transom "S"
11-1	2	3KY-65110-0 WATER PIPE (L) ウォーターパイプ (L)	1	for Transom "L"
11-1	3	3KY-65120-0 WATER PIPE (UL) ウォーターパイプ (UL)	1	for Transom "UL"
11-2		3KY-65206-0 WATER PIPE SEAL (UPPER) ウォーターパイプシール (アッパ)	1	
11-3		3KY-65203-0 LOCK PLATE ロックプレート	1	
11-4		3KY-65204-0 WATER PIPE AUXILIARY MOUNT ウォーターパイプオウキシリアリマウント	1	
11-5		9101E3-5612 BOLT ボルト	2	
11-6	1	3KYQ60000-1 GEAR CASE ASSY ギヤケースアッジ	1	
11-6	2	3KYW60000-1 GEAR CASE ASSY ギヤケースアッジ	1	for White Model
11-7		3KY-60211-0 * ROLLER BEARING * ローラーベアリング	1	
11-8		332-60005-2 PLUG 8-8 プラグ 8-8	2	
11-9		332-60006-1 GASKET 8.1-15-1 ガスケット	2	
11-10		3KZ-60217-0 TRIM TAB 3S トリムタブ	1	
11-11		910103-5820 BOLT ボルト	1	
11-12		3KY-60205-0 WATER STRAINER SET ウォーターストレーナセット	1	
11-13		930403-0400 * NYLON NUT 4-P0.7 * ナイロンナット 4-P0.7	1	
11-14		921503-0430 * SCREW * スクリュー	1	
11-15		3KY-60041-0 WATER SEAL RUBBER ウォーターシールラバー	1	
11-16		3KY-60042-0 WATER SEAL PLATE ウォーターシールプレート	1	
11-17		3KY-60218-0 ANODE アノード	2	
11-18		910103-5625 BOLT ボルト	1	
11-19		930403-0600 NYLON NUT 6-P1.0 ナイロンナット 6-P1.0	1	
11-20		3KY-64020-0 BEVEL GEAR B ベベルギヤ B	1	
11-21		3C8-64027-0 NUT ナット ベベルギヤ B	1	
11-22	1	3KY-66014-0 CAM ROD (UL) カムロッド (UL)	1	for Transom "UL"
11-22	2	3KY-66013-0 CAM ROD (L) カムロッド (L)	1	for Transom "S" & "L"
11-23		930103-0600 NUT ナット	1	
11-24		3AC-66011-2 CLUTCH CAM クラッチカム	1	
11-25		951407-0312 SPRING PIN 3-12 スプリングピン 3-12	2	

Fig. 11

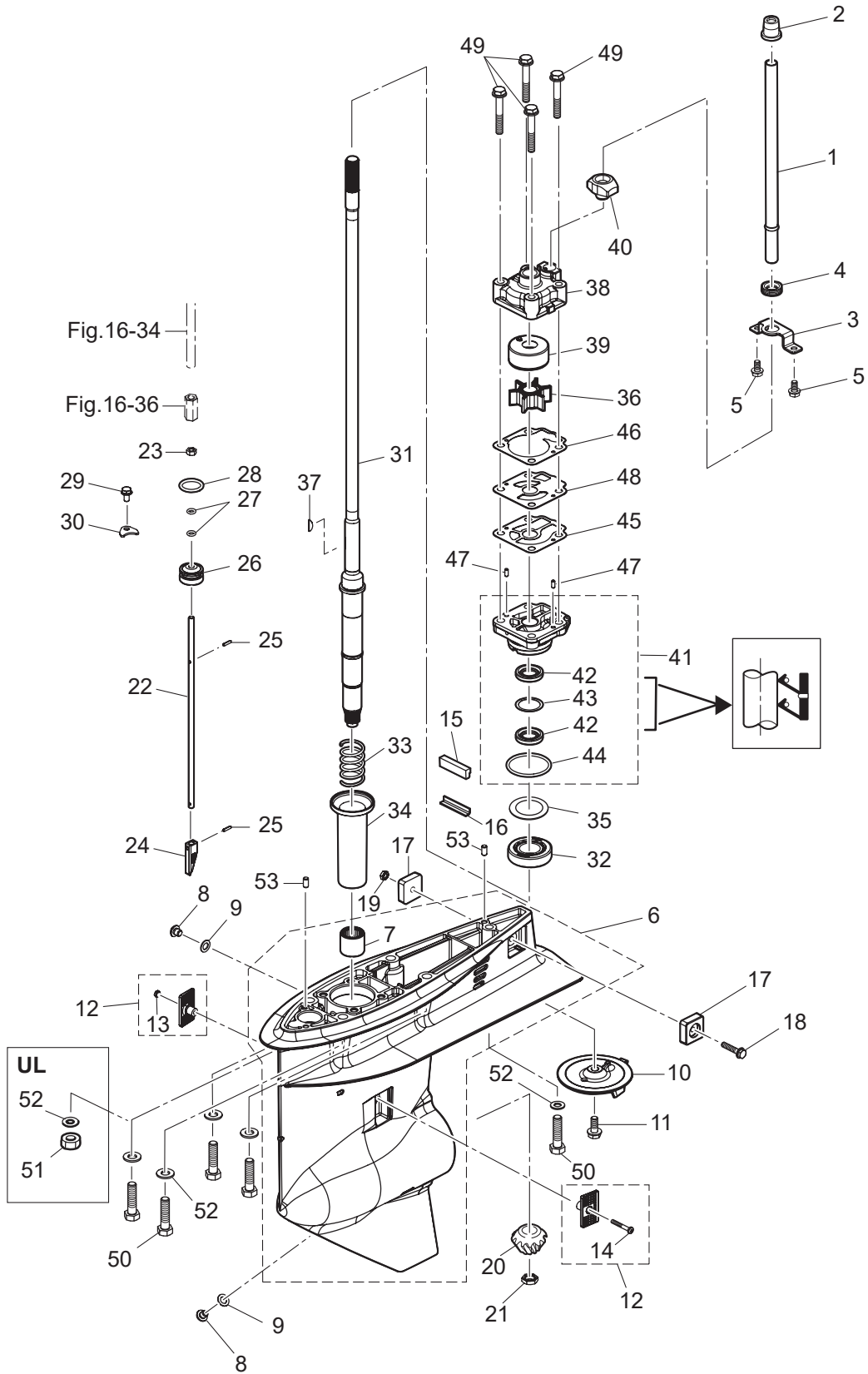
GEAR CASE (DRIVE SHAFT)
ギヤケース(ドライブシャフト)



Ref.No. 見出番号	Part No. 部品番号	Description 部 品 名	Q'ty/個数	Remarks 備 考
			MFS60A	
11-26	3R0-66031-0	CAM ROD BUSHING カムロッドブッシング	1	
11-27	332-66021-0	O-RING 2.4-5.8 Oリング 2.4-5.8	2	
11-28	3C8-66032-0	O-RING 3.5-21.7 Oリング 3.5-21.7	1	
11-29	9101E3-5612	BOLT ボルト	1	
11-30	353-66024-0	STOPPER ストッパ	1	
11-31	1 3KY-64301-0	DRIVE SHAFT (S) ドライブシャフト (S)	1	for Transom "S"
11-31	2 3KY-64303-0	DRIVE SHAFT (UL) ドライブシャフト (UL)	1	for Transom "UL"
11-31	3 3KY-64302-0	DRIVE SHAFT (L) ドライブシャフト (L)	1	for Transom "L"
11-32	3KY-60215-0	TAPERED ROLLER BEARING テーパードローラベアリング	1	
11-33	3KY-64327-0	DRIVE SHAFT SPRING ドライブシャフトスプリング	1	
11-34	3KY-64328-0	DRIVE SHAFT SPRING GUIDE ドライブシャフトスプリングガイド	1	
11-35	1 345-64081-0	SHIM 41-51.5-0.1 シム 41-51.5-0.1	A	t=0.1
11-35	2 345-64082-0	SHIM 41-51.5-0.15 シム 41-51.5-0.15	A	t=0.15
11-35	3 345-64083-0	SHIM 41-51.5-0.3 シム 41-51.5-0.3	A	t=0.3
11-35	4 345-64084-0	SHIM 41-51.5-0.5 シム 41-51.5-0.5	A	t=0.5
11-36	3C8-65021-2	WATER PUMP IMPELLER ウォーターポンプインペラ	1	
11-37	332-65022-0	KEY 20-4.6-2 キー ポンプインペラ	1	
11-38	3T5-65016-0	PUMP CASE (UPPER) ポンプケース (アッパ)	1	
11-39	3T5-65011-0	PUMP CASE LINER ポンプケースライナ	1	
11-40	3C8-65014-0	WATER PIPE SEAL (LOWER) ウォーターパイプシール (ロワ)	1	
11-41	3KY-65002-1	PUMP CASE ASSY (LOWER) ポンプケースアッセン (ロワ)	1	
11-42	3C8-60223-0	* OIL SEAL 17-33-6 * オイルシール 17-33-6	2	
11-43	3C8-64084-0	* SHIM 32.9-26-0.5 * シム 32.9-26-0.5	1	
11-44	345-65015-0	* O-RING 3.2-47 * Oリング 3.2-47	1	
11-45	3C8-65029-3	GUIDE PLATE GASKET ガイドプレートガスケット	1	
11-46	3T5-65018-2	PUMP CASE GASKET ポンプケースガスケット	1	
11-47	334-65012-0	DOWEL PIN 4-10 ダウエルピン 4-10	2	
11-48	3C8-65025-0	WATER PUMP GUIDE PLATE ウォーターポンプガイドプレート	1	
11-49	9101E3-5855	BOLT ボルト	4	

Fig. 11

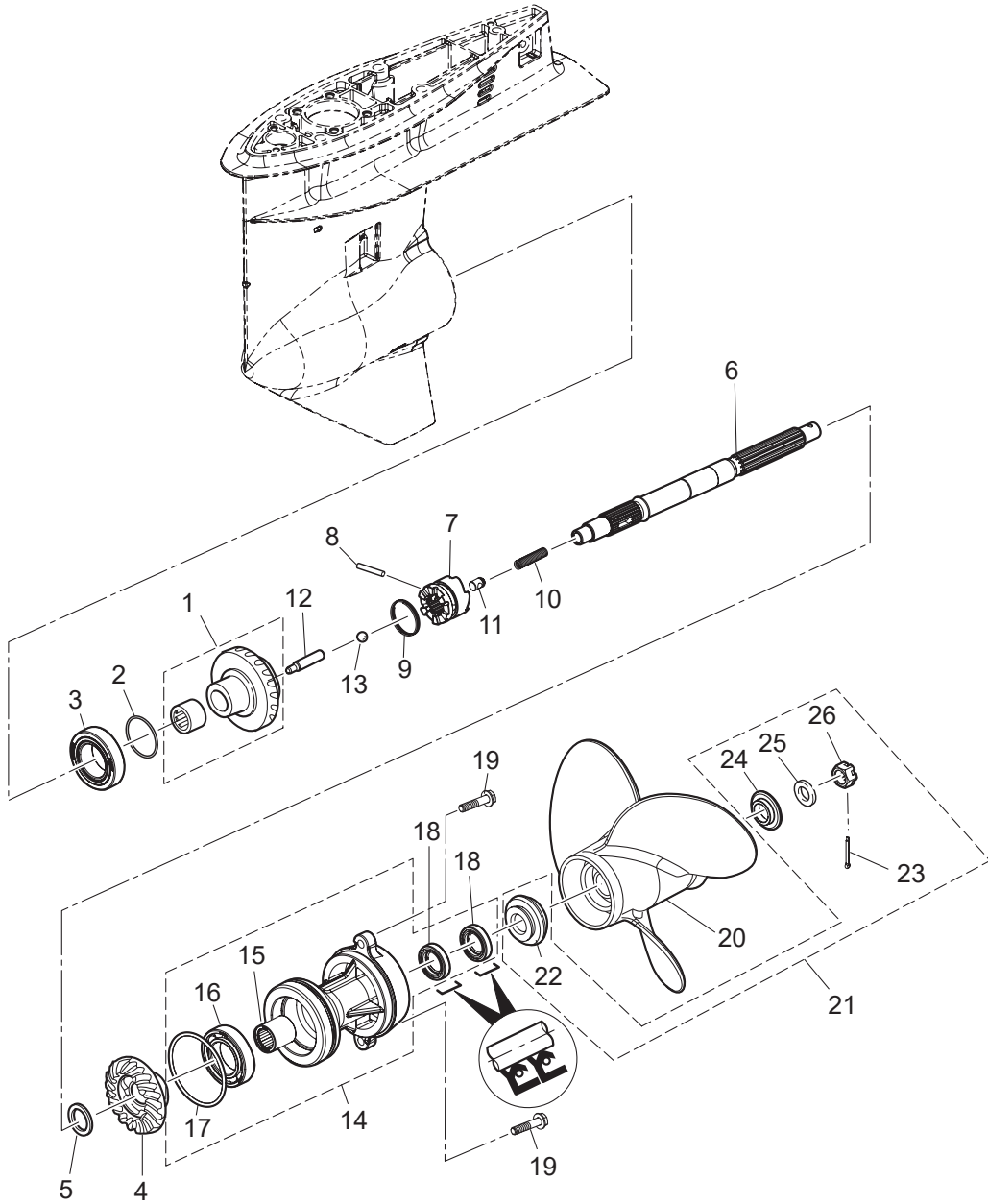
GEAR CASE (DRIVE SHAFT)
ギヤケース(ドライブシャフト)



Ref.No. 見出番号	Part No. 部品番号	Description 部 品 名	Q'ty/個数	Remarks 備 考
			M-FS60A	
11-50	3KY-60001-0	BOLT ボルト	5	for Transom "S" & "L"
11-51	3B7-61114-0	NUT 10-P1.25 ナット 10-P1.25	5	for Transom "UL"
11-52	9402E3-1000	WASHER ワッシャー	5	
11-53	3AB-01111-0	DOWEL PIN 6-12 ダウエルピン 6-12	2	

Fig. 12

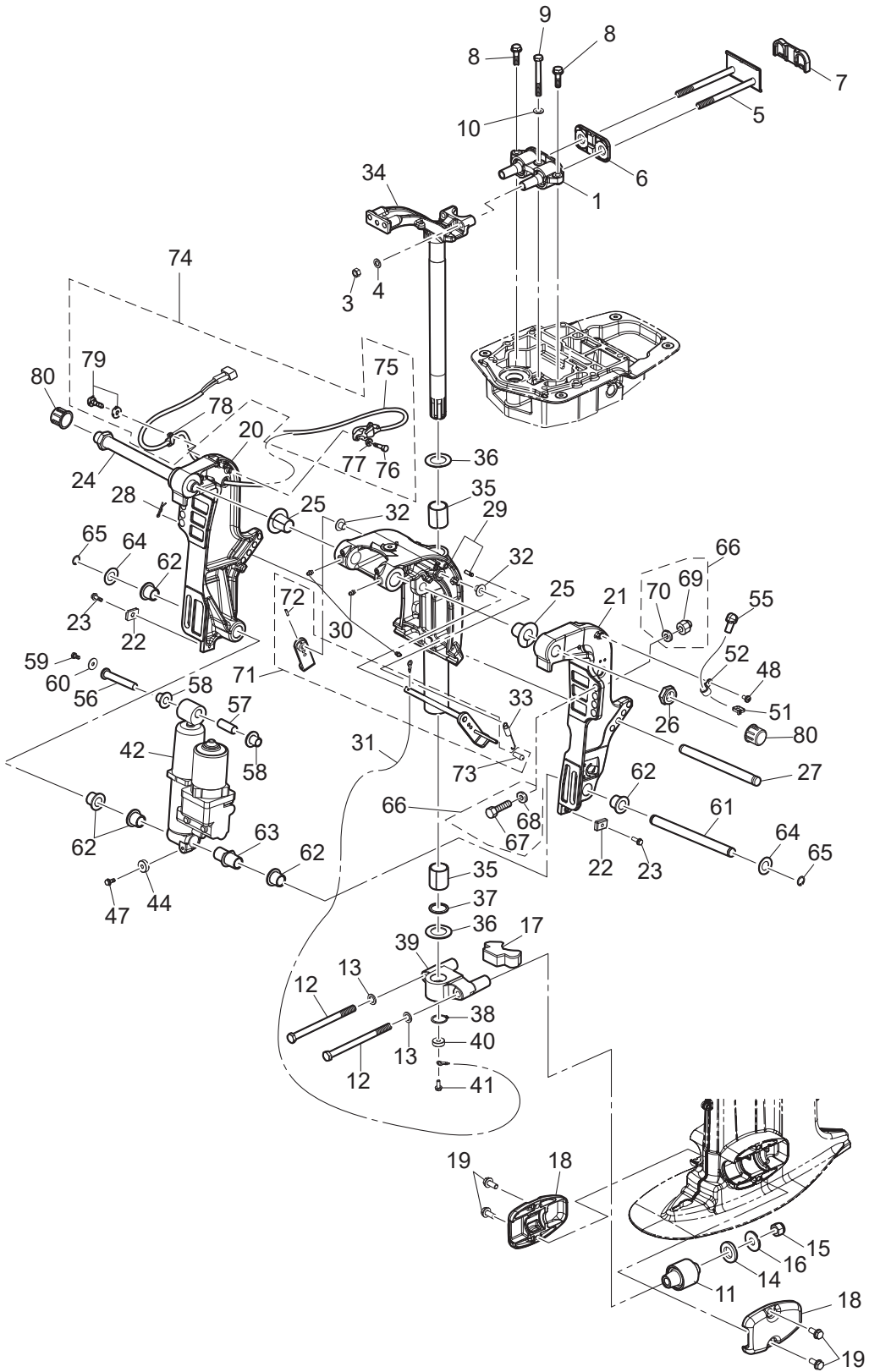
GEAR CASE (PROPELLER SHAFT)
ギヤケース(プロペラシャフト)



Ref.No. 見出番号	Part No. 部品番号	Description 部 品 名	Q'ty/個数	Remarks 備 考
			MFS60A	
12-1	3KY-64010-0	BEVEL GEAR ASSY (A) ベベルギヤアッソ (A)	1	
12-2	1 353-64038-0	SHIM 36-44-0.1 シム 36-44-0.1	A	t=0.1
12-2	2 353-64037-0	SHIM 36-44-0.15 シム 36-44-0.15	A	t=0.15
12-2	3 353-64036-0	SHIM 36-44-0.3 シム 36-44-0.3	A	t=0.3
12-3	345-60215-0	TAPERED ROLLER BEARING 32007 テーパードローラベアリング 32007	1	
12-4	3KY-64030-0	BEVEL GEAR C ベベルギヤ C	1	
12-5	3KY-64032-0	WASHER 22.1-26-3 ワッシャ 22.1-26-3	1	
12-6	3KY-64211-1	PROPELLER SHAFT プロペラシャフト	1	
12-7	3KY-64215-0	CLUTCH クラッチ	1	
12-8	3C8-64217-0	PIN ピン クラッチ	1	
12-9	3C8-64219-1	SNAP スナップ クラッチピン	1	
12-10	3C8-64221-0	SPRING スプリング クラッチ	1	
12-11	3C8-64222-0	SPRING RETAINER スプリングリテーナ クラッチ	1	
12-12	3KY-64223-0	PUSH ROD プッシュロッド クラッチ	1	
12-13	965002-0803	BALL 3/8 ボール スチール 3/8	1	
12-14	1 3KYQ87323-1	PROPELLER SHAFT HOUSING ASSY プロペラシャフトハウジングアッソ	1	
12-14	2 3KYW87323-1	PROPELLER SHAFT HOUSING ASSY プロペラシャフトハウジングアッソ	1	for White Model
12-15	3KY-60102-0	* ROLLER BEARING * ローラベアリング	1	
12-16	9601-0-6007	* BALL BEARING 6007 * ボールベアリング 6007	1	
12-17	3KY-60103-0	* O-RING * Oリング	1	
12-18	3F3-60223-0	* OIL SEAL 22-37-8 * オイルシール 22-37-8	2	
12-19	9101E3-5830	BOLT ボルト	2	
12-20	1 348B64108-1	PROPELLER ASSY (7") プロペラアッソ (7")	1	OPT 4 x 290 x 180
12-20	2 3T5B64518-1	PROPELLER ASSY (9) プロペラアッソ (9)	1	OPT 3 x 311 x 229
12-20	3 3T5B64523-1	PROPELLER ASSY (11) プロペラアッソ (11)	1	OPT 3 x 290 x 279
12-20	4 3T5B64525-1	PROPELLER ASSY (12) プロペラアッソ (12)	1	OPT 3 x 283 x 305
12-20	5 3T5B64527-1	PROPELLER ASSY (13) プロペラアッソ (13)	1	40ps STD 3 x 277 x 330
12-20	6 3T5B64529-1	PROPELLER ASSY (14") プロペラアッソ (14)	1	50/60ps STD 3 x 279 x 356
12-20	7 3T5B64532-1	PROPELLER ASSY (15) プロペラアッソ (15)	1	OPT 3 x 278 x 381

Fig. 13

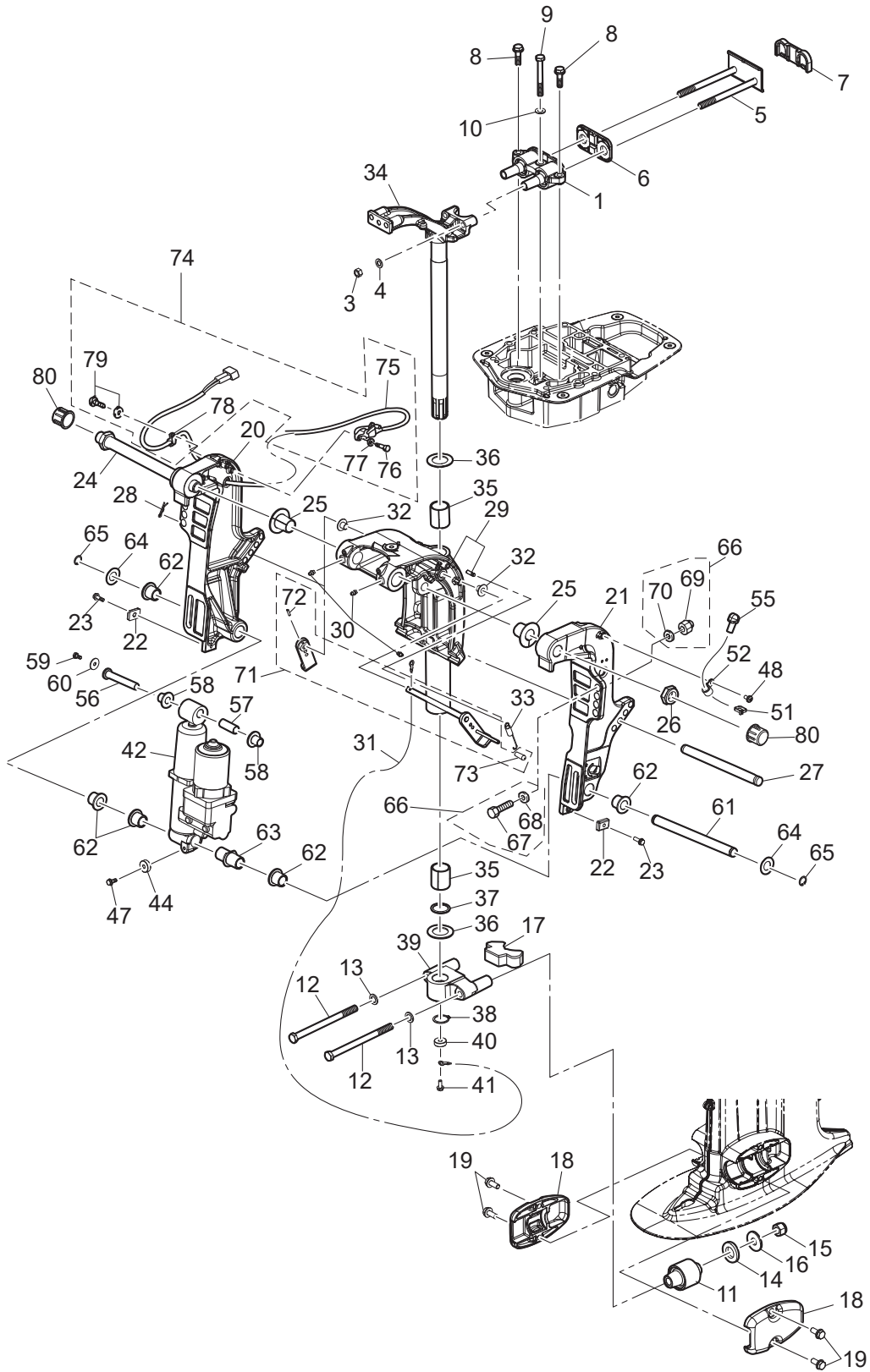
BRACKET
ブラケット



Ref.No. 見出番号	Part No. 部品番号	Description 部 品 名	Q'ty/個数	Remarks 備 考
			MFS60A	
13-1	3KY-61301-1	RUBBER MOUNT (UPPER) ラバ-マウント (アッパ)	1	
13-3	3B7-61114-0	NUT 10-P1.25 ナット 10-P1.25	2	
13-4	940203-1000	WASHER ワッシャ	2	
13-5	3KY-61326-0	LOCK PLATE W/BOLT ロックプレート W/ホルト	1	
13-6	3KY-61333-0	DAMPER (UPPER) ダンパ (アッパ)	1	Front Side
13-7	3KY-61339-0	DAMPER (UPPER) ダンパ (アッパ)	1	Rear Side
13-8	9101E3-5830	BOLT ホルト	2	
13-9	3KY-61343-0	BOLT M8-70 ホルト	1	
13-10	9402E3-0800	WASHER ワッシャ	1	
13-11	3KY-61302-0	RUBBER MOUNT (LOWER) ラバ-マウント (ロウ)	2	
13-12	3KY-61321-0	BOLT M12,P1.25-177.5 ホルト マウントラバ- M12-P1.25-177.5	2	
13-13	9402E3-1200	WASHER ワッシャ	2	Bolt Side
13-14	3C7-61338-0	DAMPER 21-36-5 ダンパ 21-36-5	2	
13-15	3R0-61324-0	NYLON NUT 12-P1.25 ナイロンナット 12-P1.25	2	
13-16	353-61334-0	WASHER 13-34-3 ワッシャ 13-34-3	2	Nut Side
13-17	3KY-61336-0	DAMPER (LOWER) ダンパ (ロウ)	1	Mount Bracket
13-18	1 3KYQ61342-1	MOUNT HOLDING PLATE (LOWER) マウントホルディングプレート (ロウ)	2	
13-18	2 3KYW61342-1	MOUNT HOLDING PLATE (LOWER) マウントホルディングプレート (ロウ)	2	for White Model
13-19	9101E3-5820	BOLT ホルト	4	
13-20	1 3KYQ77211-1	CLAMP BRACKET (PTT-R) クランプブラケット (PTT-R)	1	
13-20	2 3KYW77211-1	CLAMP BRACKET (PTT-R) クランプブラケット (PTT-R)	1	for White Model
13-21	1 3KYQ77212-1	CLAMP BRACKET (PTT-L) クランプブラケット (PTT-L)	1	
13-21	2 3KYW77212-1	CLAMP BRACKET (PTT-L) クランプブラケット (PTT-L)	1	for White Model
13-22	3H6-60218-0	ANODE アノード	2	Clamp Bracket
13-23	910103-5620	BOLT ホルト	2	
13-24	3AD-62191-0	SWIVEL BRACKET SHAFT ASSY スイベルブラケットシャフトアッシ	1	
13-25	3KY-77213-0	BUSHING ブッシング ブラケットホルト	2	
13-26	346-62124-1	NYLON NUT 7/8-14 ナイロンナット 7/8-14	1	
13-27	3R0-77118-0	PTT THRUST ROD PTTスラストロッド	1	

Fig. 13

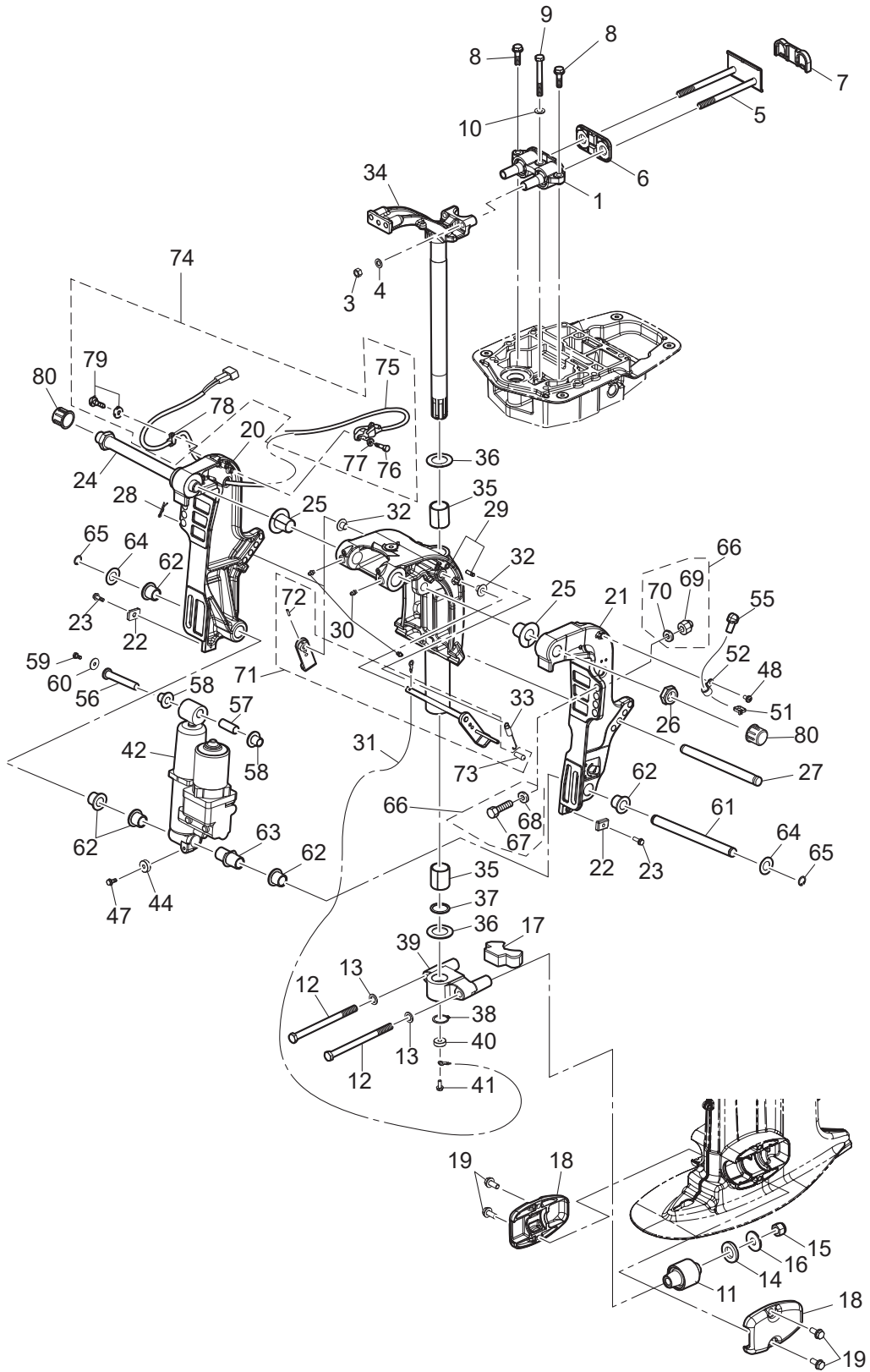
BRACKET
ブラケット



Ref.No. 見出番号	Part No. 部品番号	Description 部 品 名	Q'ty/個数	Remarks 備 考
			MFS60A	
13-28	951603-1000	SNAP PIN スナップピン	1	
13-29	1 3KYQ77208-1	SWIVEL BRACKET ASSY スイベルブラケットアッシー	1	Transom "L" & "UL"
13-29	2 3KYW77208-1	SWIVEL BRACKET ASSY スイベルブラケットアッシー	1	for Transom "L" for White Model
13-29	3 3KZQ77208-1	SWIVEL BRACKET ASSY スイベルブラケットアッシー	1	Transom "S"
13-30	344-67177-1	GREASE FITTING グリスフィッティング	3	
13-31	3C8-62396-1	GROUND L=210 グラウンド (ア-スワイヤ) L=210	1	Swivel Bracket -Drive Shaft Housing
13-32	353-63207-0	COLLAR 10.2-12-12 カラ 10.2-12-12	2	
13-33	3R0-62473-0	TILT STOPPER SPRING チルトストッパスプリング	1	
13-34	1 3KYQ62010-1	STEERING SHAFT ASSY ステアリングシャフトアッシー	1	for Transom "L" & "UL"
13-34	2 3KYW62010-1	STEERING SHAFT ASSY ステアリングシャフトアッシー	1	for Transom "L" for White Model
13-34	3 3KZQ62010-1	STEERING SHAFT ASSY ステアリングシャフトアッシー	1	for Transom "S"
13-35	353-62417-0	BUSHING 30-36-41 ブッシング ブラケットシャフト 30-36-41	2	
13-36	353-62423-1	THRUST PLATE (UPPER) 31-50-2 スラストプレート (アッパ) 31-50-2	2	Upper & Lower
13-37	353-62415-0	O-RING 3.5-29.7 Oリング ブラケットシャフト 3.5-29.7	1	
13-38	945103-2800	C-RING d=28 Cリング d=28	1	
13-39	1 3KYQ61411-1	MOUNT BRACKET マウントブラケット	1	
13-39	2 3KYW61411-1	MOUNT BRACKET マウントブラケット	1	for White Model
13-40	338-60218-2	ANODE アノード	1	Mount Bracket
13-41	910103-5616	BOLT ボルト	1	
13-42	3Z5-77150-3	PTT ASSY PTTアッシー	1	for PTT Model
13-44	338-60218-2	ANODE アノード	1	for PTT Model
13-47	910103-5616	BOLT ボルト	1	for PTT Model
13-48	921503-5612	SCREW スクリュー	1	for PTT Model
13-51	3Z0-84398-0	BAND 203 バンド リードワイヤ 203	1	for PTT Model
13-52	345-06915-0	CLAMP 6.5-14L クランプ 6.5-14L	1	for PTT Model
13-55	3Y1-76145-0	TERMINAL CAP 8-13-28 ターミナルキャップ	2	Red for PTT Model
13-56	3KY-77071-0	CYLINDER PIN (UPPER) シリンダピン (アッパ)	1	
13-57	3R0-77075-0	BUSHING 13-16-40 ブッシング 13-16-40	1	
13-58	3KY-77075-0	BUSHING 13-17-19.5 18-24-22 ブッシング 13-17-19.5	2	

Fig. 13

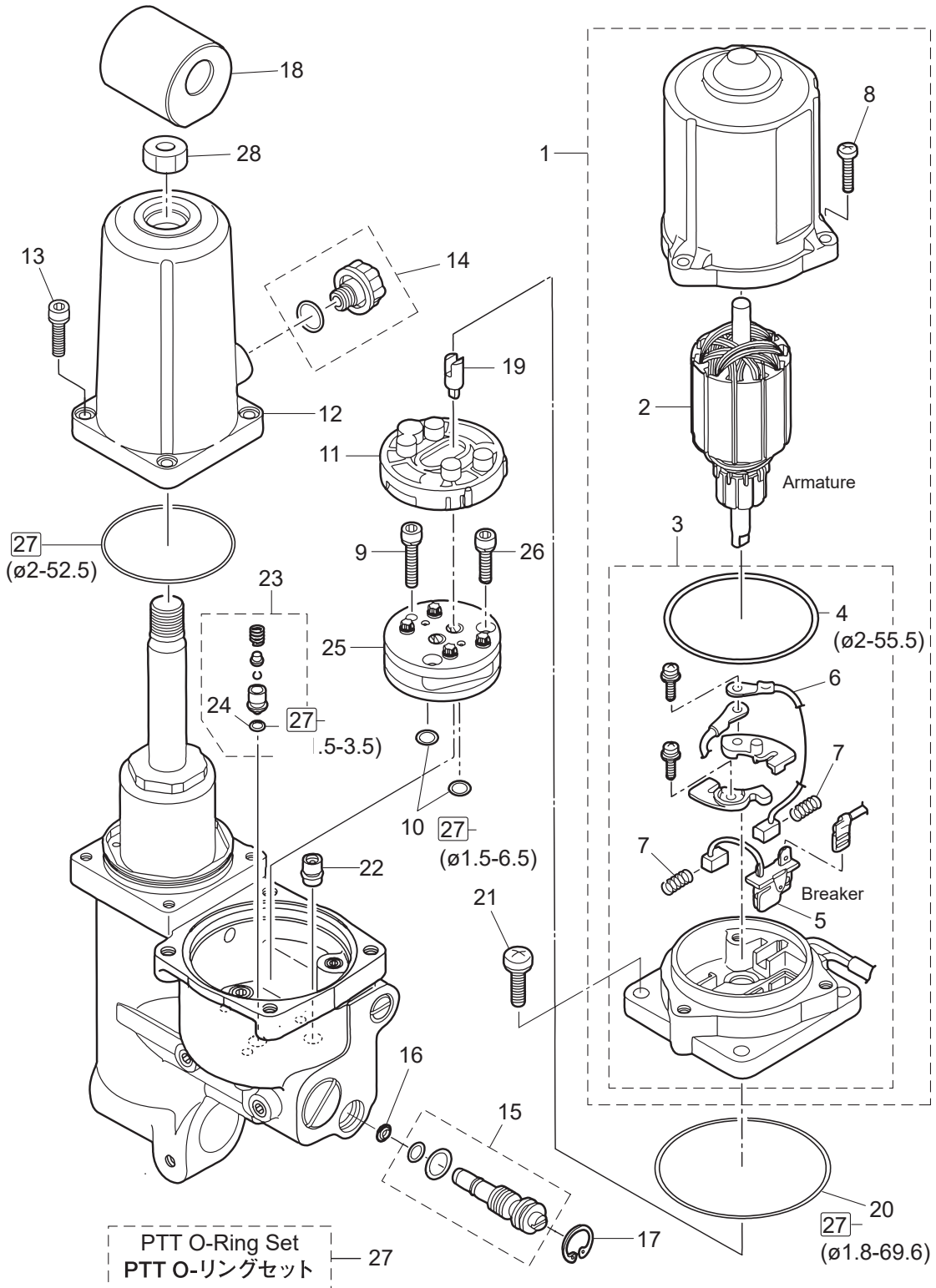
BRACKET
ブラケット



Ref.No. 見出番号	Part No. 部品番号	Description 部 品 名	Q'ty/個数	Remarks 備 考
			MFS60A	
13-59	910103-0612	BOLT ボルト	1	
13-60	345-05122-1	WASHER 6.5-23-1.5 ワッシャ 6.5-23-1.5	1	
13-61	3KY-77101-0	CYLINDER PIN (LOWER) シリンダピン (ロワ)	1	
13-62	3KY-77076-0	BUSHING 18-24-22 ブッシング 18-24-22	5	
13-63	3KY-77103-0	BUSHING 18-24-57.5 ブッシング 18-24-57.5	1	
13-64	3R0-77112-0	WASHER 18.2-34-1 ワッシャ 18.2-34-1	2	
13-65	945103-1800	C-RING d=18 Cリング d=18	2	
13-66	3AD-72120-1	RIGGING BOLT SET リギングボルトセット	1	
13-67	3C7-62133-2	* BOLT 12-105 P1.25 * ボルト 12-105 P1.25	4	
13-68	353-61334-0	* WASHER 13-34-3 * ワッシャ 13-34-3	4	
13-69	3R0-61324-0	* NYLON NUT 12-P1.25 * ナイロナット 12-P1.25	4	
13-70	9401E3-1200	* WASHER * ワッシャ	4	
13-71	1 3GF-62466-1	TILT STOPPER KIT チルトストップキット	1	
13-72	951403-3516	* SPRING PIN 3.5-16 * スプリングピン 3.5-16	1	
13-73	369-62433-1	* TILT STOPPER GRIP * チルトストップグリップ	1	
13-74	3KY-72575-0	TRIM SENSOR KIT トリムセンサーキット	1	
13-75	3Z4-72574-0	* TRIM SENSOR L=1700 * トリムセンサ L=1700	1	
13-76	910103-0620	* BOLT * ボルト	2	
13-77	3C8-66308-0	* WASHER 6-16-1.5 * ワッシャ 6-16-1.5	2	
13-78	336-06973-0	* CLAMP 6-9.5L * クランプ 6-9.5L	1	
13-79	921503-5612	* SCREW * スクリュー	1	
13-80	346-62127-0	CAP NUT キャップナット ブラケットボルト	2	OPT

Fig. 14

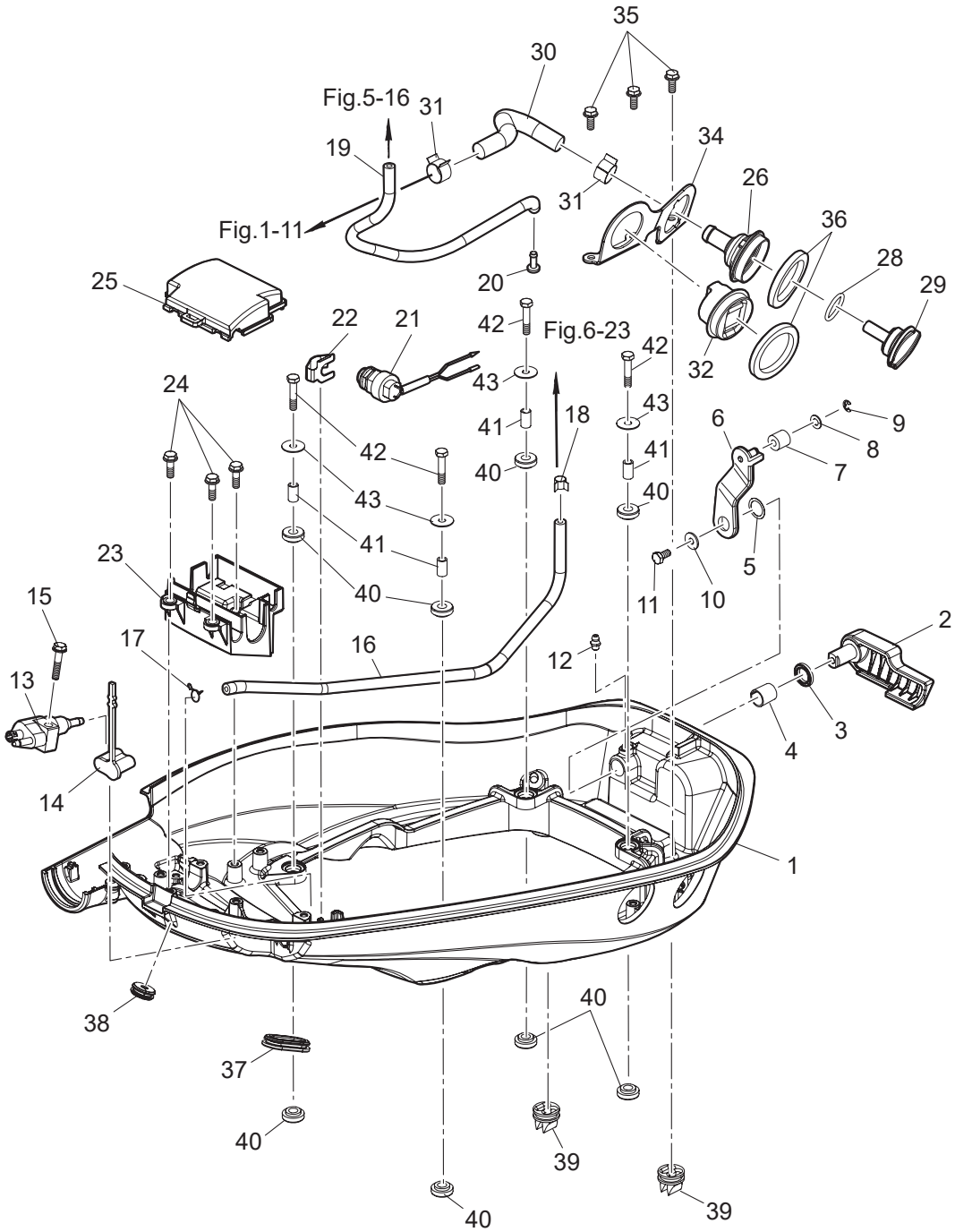
POWER TRIM&TILT
パワートリム & チルト



Ref.No. 見出番号	Part No. 部品番号	Description 部 品 名	Q'ty/個数	Remarks 備 考
			M-FS60A	
14-1	3Z5-77180-0	MOTOR ASSY モータアッソ	1	for PTT Model
14-2	3Z5-77190-0	* ARMATURE ASSY * アーマチュアアッソ	1	
14-3	3Z5-77192-0	* MOTOR BRACKET ASSY * モータブラケツアッソ	1	
14-4	3Z5-77182-0	** O-RING 2-55.5 ** オリソグ 2-55.5	1	
14-5	3Z5-77191-0	** BREAKER ** ブレーカ	1	
14-6	3E0-77183-0	** BRUSH ** ブラソ	1	
14-7	3E0-77184-0	** BRUSH SPRING ** ブラソスプリソグ	2	
14-8	921503-0520	* SCREW * スクリユ	3	
14-9	3B7-77431-1	BOLT ボルト	1	
14-10	3B7-77433-0	O-RING 1.5-6.5 オリソグ 1.5-6.5	2	
14-11	3B7-77434-1	FILTER フィルタ B	1	
14-12	3Z5-77165-1	RESERVE TANK リザーブタンク	1	
14-13	3Z5-77159-0	BOLT ボルト	4	
14-14	3Z5-77221-0	CAP ASSY キャップアッソ	1	
14-15	3Z5-77175-0	MANUAL VALVE ASSY マニュアルバルブアッソ	1	
14-16	3R0-77173-0	SEAL WASHER シールワッソヤ	1	
14-17	3Z5-77171-0	C-RING Cリソグ	1	
14-18	3KY-77367-0	JOINT ジョイント	1	
14-19	3Z5-77166-0	COUPLING カップリソグ ホソソ	1	
14-20	3B7-77167-0	O-RING 1.8-69.6 オリソグ 1.8-69.6	1	
14-21	3Z5-77194-0	SCREW スクリユ	4	
14-22	3Z5-77460-0	VALVE ASSY バルブアッソ	1	
14-23	3Z5-77450-0	RELIEF VALVE ASSY リリーフバルブアッソ	1	
14-24	3R0-77451-0	* O-RING 1.5-3.5 * オリソグ 1.5-3.5	1	
14-25	3B7-77430-0	PUMP ホソソ	1	
14-26	3B7-77432-1	BOLT ボルト	2	
14-27	3Z5-77225-0	PTT O-RING SET PTT オリソグセツ	1	
14-28	3KY-77374-0	NUT ナツ	1	

Fig. 15

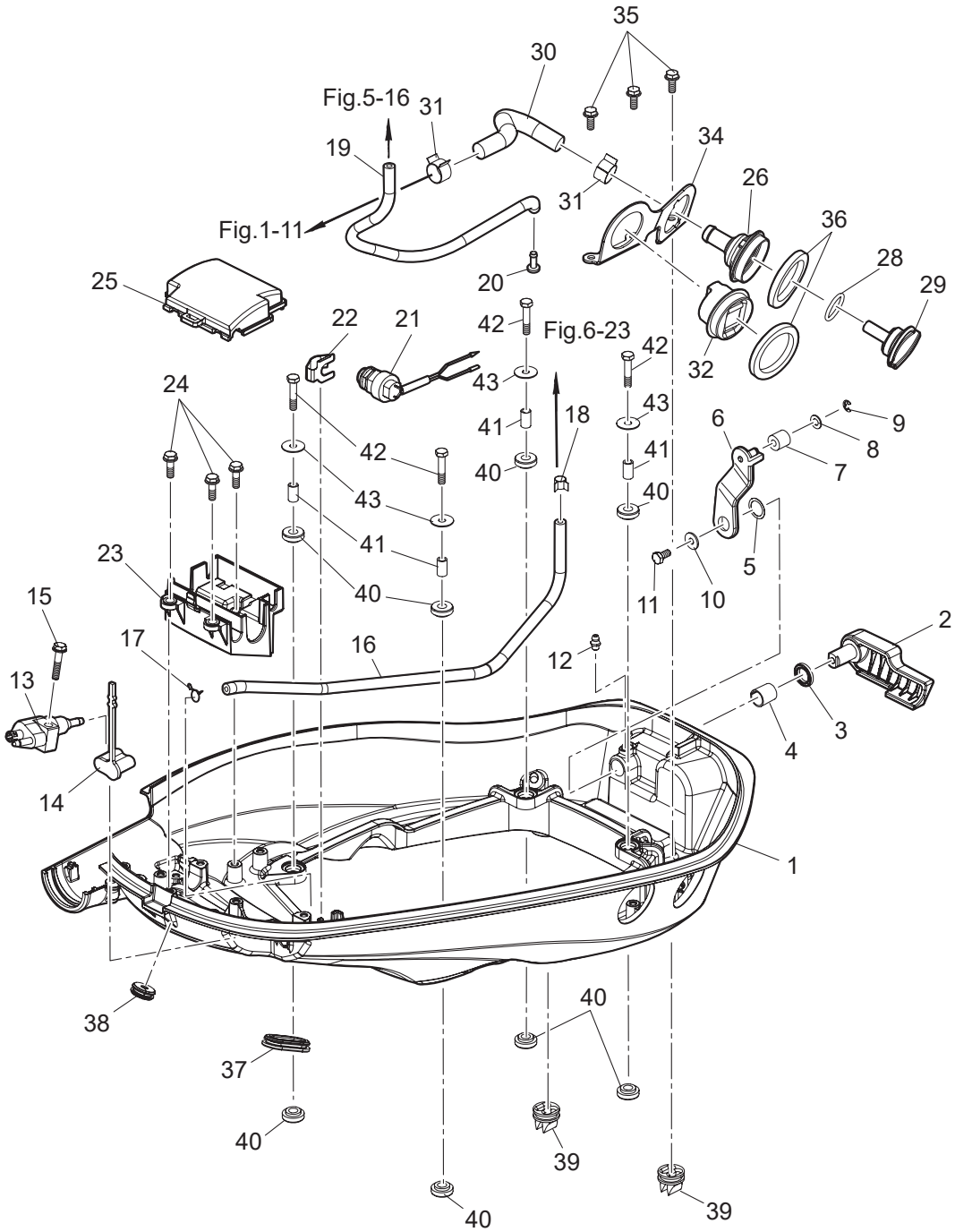
BOTTOM COWL
ボトムカウル



Ref.No. 見出番号	Part No. 部品番号	Description 部 品 名	Q'ty/個数	Remarks 備 考
			MFS60A	
15-1	1	3KYQ67100-0 BOTTOM COWL ボトムカウル	1	
15-1	2	3KYW67100-0 BOTTOM COWL ボトムカウル	1	for White Model
15-2		3KY-67141-0 HOOK LEVER フックレバー	1	
15-3		338-67147-0 SEAL RING 13.8-22-3.7 シールリング 13.8-22-3.7	1	
15-4		350-67105-0 HOOK LEVER BUSHING 14-16.5-17.7 フックレバーブッシング 14-16.5-17.7	1	
15-5		941403-1400 WAVE WASHER d=14 ウェーブワッシャ d=14	1	
15-6		3KY-67142-0 COVER HOOK カバーフック	1	
15-7		3R0-67517-0 ROLLER 6.1-14.7-14 ローラ 6.1-14.7-14	1	
15-8		346-67115-0 WASHER 6.5-21-1 ワッシャ 6.5-21-1	1	
15-9		945303-0500 E-RING d=5 Eリング d=5	1	
15-10		3R0-66308-0 WASHER 6-16-1.5 ワッシャ 6-16-1.5	1	
15-11		910103-0616 BOLT ボルト	1	
15-12		344-67177-1 GREASE FITTING グリスフィッティング	1	
15-13		394-70260-0 FUEL CONNECTOR (MALE) フュエルコネクタ (エンジンメール)	1	
15-14		3H6-70262-0 FUEL CONNECTOR PROTECTOR フュエルコネクタプロテクタ	1	
15-15		9101E3-5630 BOLT ボルト	1	
15-16	1	98AB-50-450 HOSE ホース	1	Fuel Connector-Fuel Filter STD
15-16	2	3KY-04055-0 LOW PERMEATION HOSE $\phi 5-\phi 10, L=450$ ローパ-ミエ-ションホース	1	Low Permeation Parts USA EPA-KRI-15G
15-17		338-02215-0 CLIP $\phi 10$ クリップ $\phi 10$	1	Fuel Connector Side
15-18		3GT-35143-0 CLIP $\phi 9.4$ クリップ $\phi 9.4$	1	Fuel Filter Side
15-19		3KY-65212-0 WATER HOSE ウォーターホース	1	Fuel Filter-Water Nipple
15-20		3T1-01138-0 NIPPLE 6-8-11 ニップル ウォータ	1	Black
15-21		3NV-76080-0 NEUTRAL SWITCH ニュートラルスイッチ	1	
15-22		398-76083-0 NEUTRAL SWITCH ACTUATOR ニュートラルスイッチアクチエータ	1	
15-23		3KY-06281-0 CABLE TERMINAL HOLDER ケーブルターミナルホルダ	1	
15-24		910103-5620 BOLT ボルト	3	
15-25		3KZ-06902-0 COVER カバー	1	
15-26		3T1-72403-0 FLUSHING CONNECTOR フラッシングコネクタ	1	
15-28		3R0-07422-0 O-RING 3.1-24.4 Oリング 3.1-24.4	1	

Fig. 15

BOTTOM COWL
ボトムカウル



Ref.No. 見出番号	Part No. 部品番号	Description 部 品 名	Q'ty/個数	Remarks 備 考
			MFS60A	
16-1	3KY-63718-0	THROTTLE CAM スロットルカム	1	
16-2	3KY-63727-0	SPRING スプリング	1	
16-3	3R3-66124-0	COLLAR 6.5-10.5-22.6 カラ- 6.5-10.5-22.6	1	
16-4	910103-0635	BOLT ボルト	1	
16-5	346-67115-0	WASHER 6.5-21-1 ワッシャ 6.5-21-1	1	
16-6	345-05122-1	WASHER 6.5-23-1.5 ワッシャ 6.5-23-1.5	1	
16-7	346-67115-0	WASHER 6.5-21-1 ワッシャ 6.5-21-1	2	
16-8	3KY-63751-0	THROTTLE ARM スロットルアーム	1	
16-9	3KY-03171-0	THROTTLE ROLLER スロットルローラ	1	
16-10	3KY-76079-0	COLLAR 6.5-10.5-9.3 カラ- 6.5-10.5-9.3	1	
16-11	910103-0620	BOLT ボルト	1	
16-12	3KY-63709-1	THROTTLE ROD スロットルロッド	1	
16-13	3KY-66122-0	SHIFT ARM シフトアーム	1	
16-14	3KY-76079-0	COLLAR 6.5-10.5-9.3 カラ- 6.5-10.5-9.3	1	
16-15	910103-0625	BOLT ボルト	1	
16-16	346-67115-0	WASHER 6.5-21-1 ワッシャ 6.5-21-1	2	
16-17	3KY-66126-0	BRACKET ブラケット	1	
16-18	910103-5616	BOLT ボルト	2	Shift Arm Bracket
16-19	910103-5616	BOLT ボルト	2	Cable Clip
16-20	3KY-66134-0	SHIFT LEVER ROD シフトレバーロッド	1	
16-21	3AA-83719-0	WASHER 8.5-18-1.6 ワッシャ 8.5-18-1.6	2	
16-22	951603-0800	SNAP PIN d=8 スナップピン d=8	2	
16-23	3KY-66130-0	SHIFT LEVER SHAFT ASSY シフトレバーシャフトアッシー	1	
16-24	3EF-66113-0	SHIFT DETENT SPRING シフトデイトントスプリング	1	
16-25	3Y1-66117-0	SHIFT DETENT SUPPORTER t=0.8 シフトデイトントサポーター	1	
16-26	910103-5612	BOLT ボルト	1	
16-27	3V1-66145-0	HOLDER ホルダ シフトレバーシャフト	2	
16-28	910103-5612	BOLT ボルト	4	
16-29	1 3KYQ67483-0	REMOTE CONT CABLE STAY COVER リモートコントロールケーブルステーカバー	1	

Fig. 17

STEERING
ステアリング

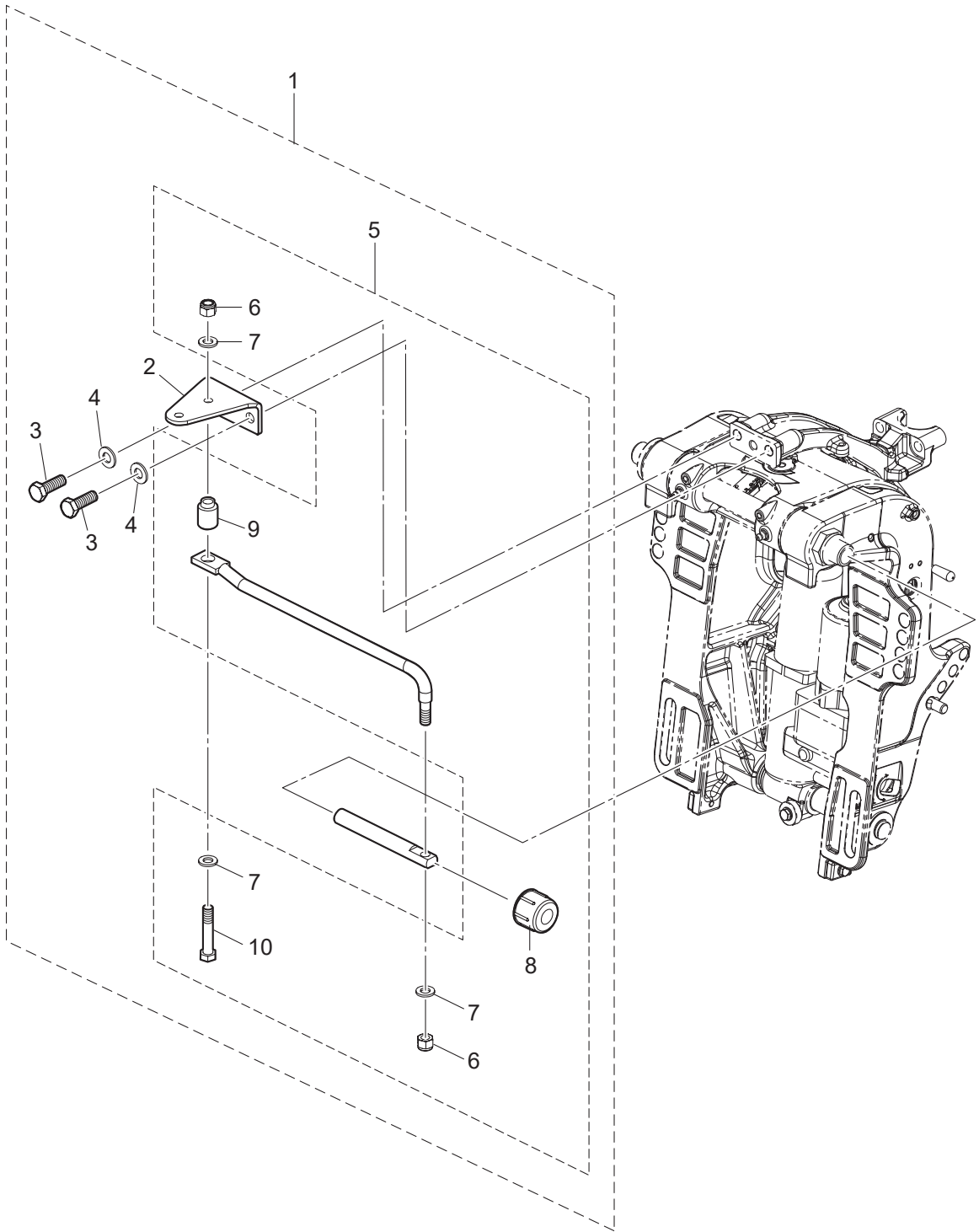


Fig. 18

TOP COWL
トップカウル

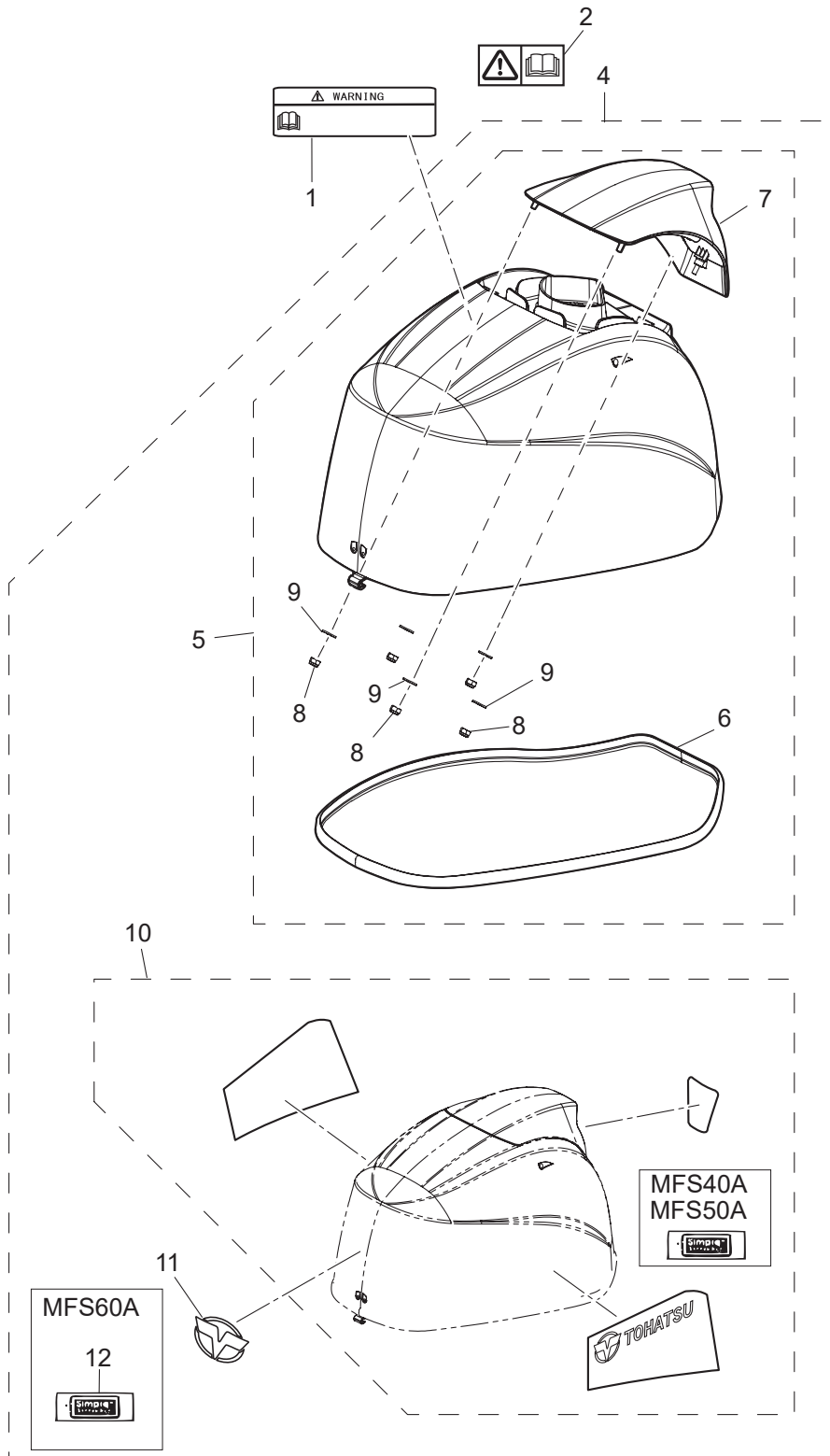


Fig. 19

FUEL TANK
フュエルタンク

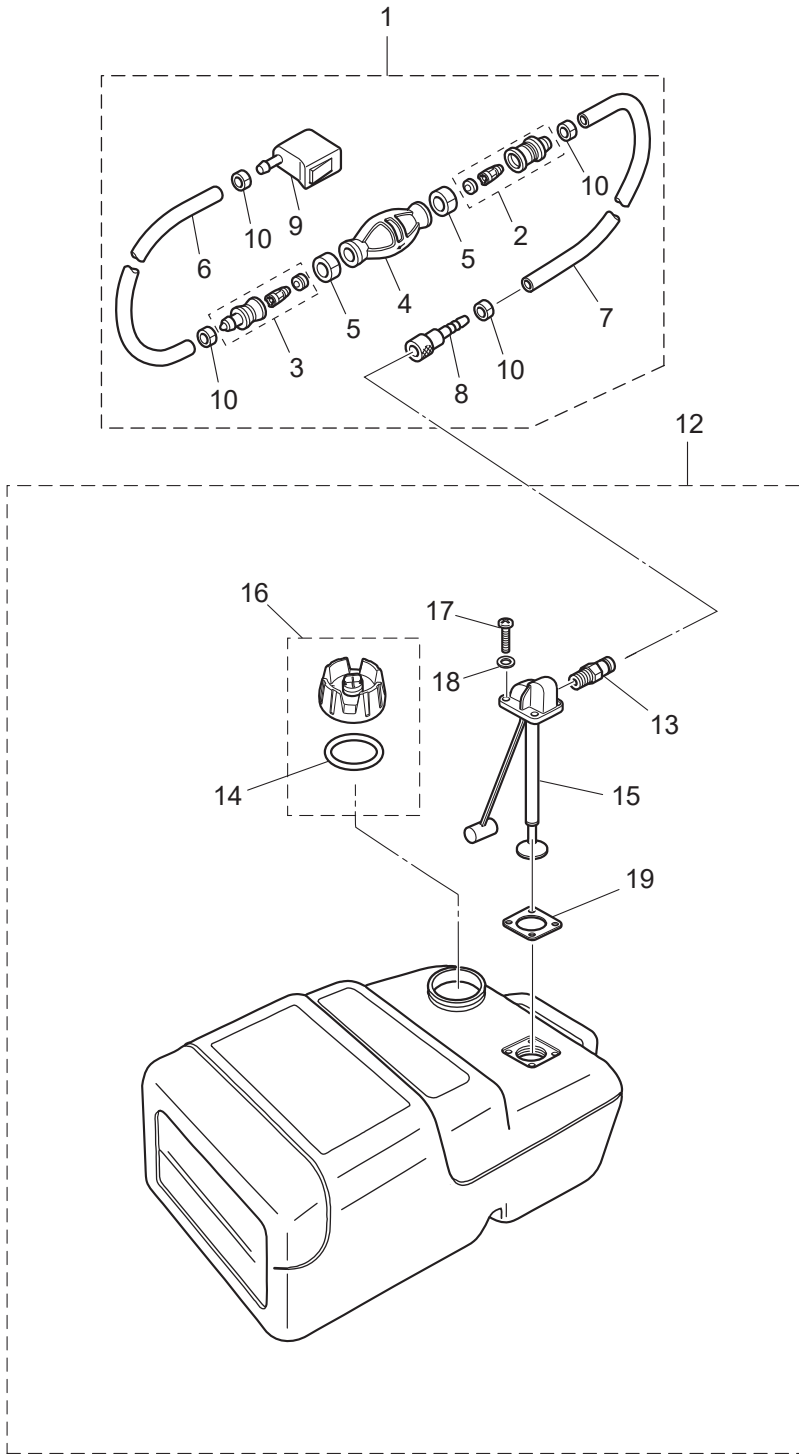
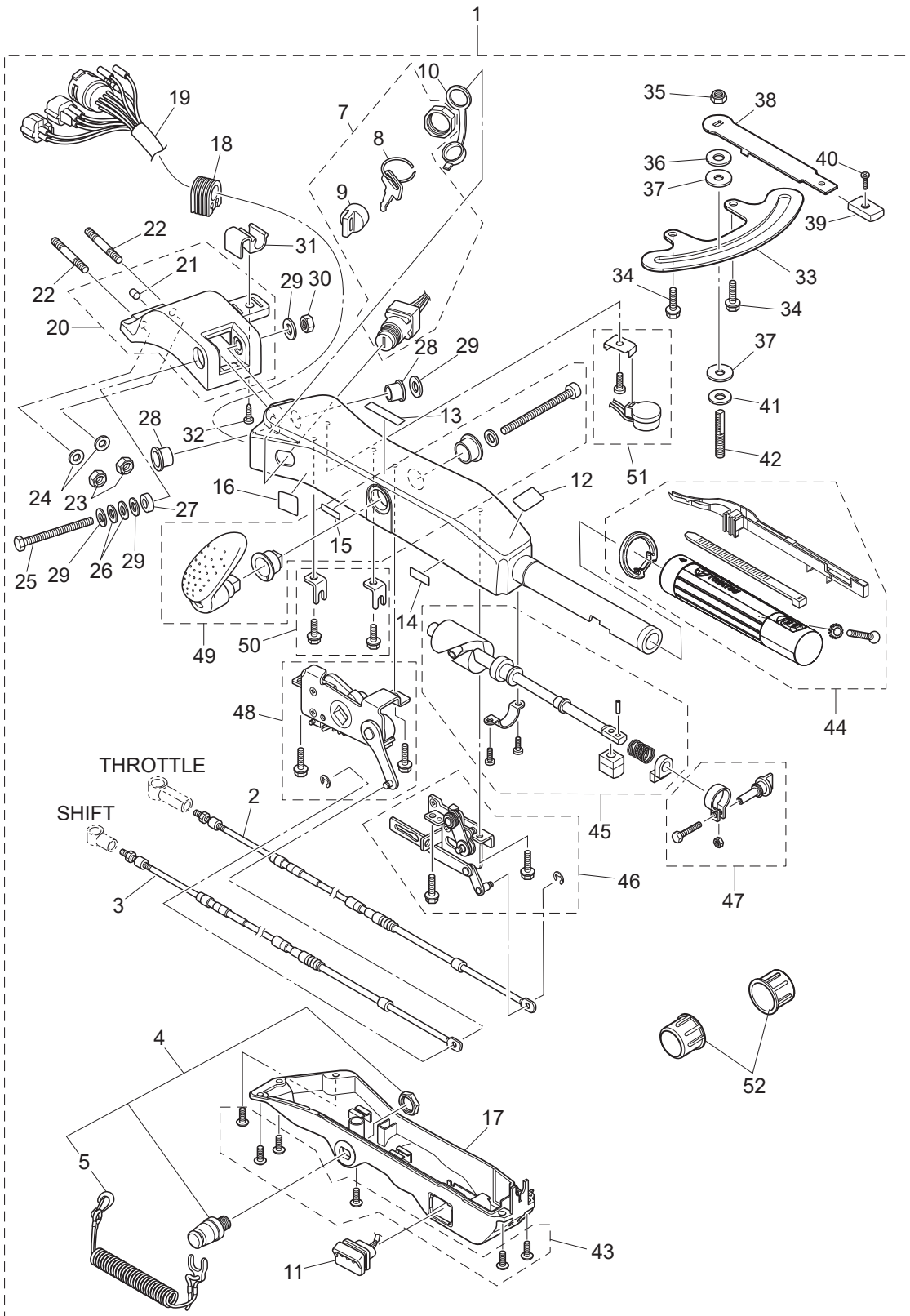


Fig. 20

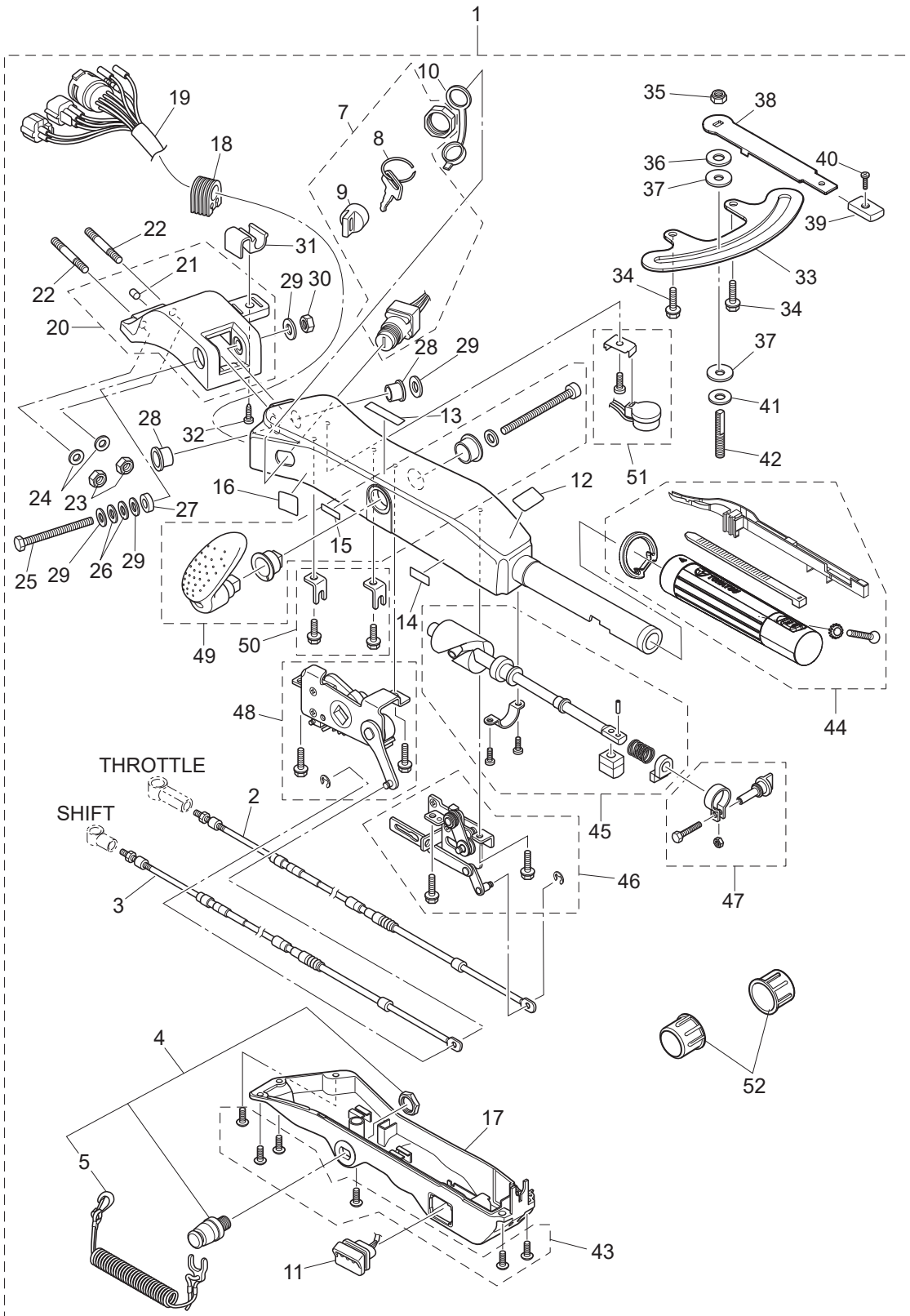
MULTI TILLER HANDLE
マルチティラーハンドル



Ref.No. 見出番号	Part No. 部品番号	Description 部品名	Q'ty/個数	Remarks 備考	
			MFS60A		
20-1	1	3KYQ63000-3	TILLER HANDLE KIT テラハンドルキット	1	
20-1	2	3KYW63000-3	TILLER HANDLE KIT テラハンドルキット	1	for White Model
20-2		3KY-63600-0	* THROTTLE WIRE * スロットルワイヤ	1	
20-3		3KY-66196-0	* SHIFT CABLE * シフトケーブル	1	
20-4		398-06830-0	* STOP SWITCH ASSY * ストップスイッチアッセン	1	
20-5		353-06821-0	** STOP SWITCH LANYARD ASSY ** ストップスイッチランヤードアッセン	1	
20-7		3GF-76020-0	* MAIN SWITCH ASSY * メインスイッチアッセン	1	
20-8	1	3GF-76217-0	** MAIN SWITCH KEY ** メインスイッチキー No.943	A	
20-8	2	3GF-76218-0	** MAIN SWITCH KEY ** メインスイッチキー No.944	A	
20-8	3	3GF-76219-0	** MAIN SWITCH KEY ** メインスイッチキー No.945	A	
20-9		3GF-76205-0	** MAIN SWITCH KEY COVERING CAP ** メインスイッチキーカバーリングキャップ	1	
20-10		3T5-76022-0	* MAIN SWITCH CAP (WATERPROOF) * メインスイッチキャップ (ウオータプルーフ)	1	
20-11		3GF-71040-0	* PILOT LAMP ASSY * パイロットランプアッセン	1	
20-12		3GF-72019-0	* THROTTLE DECAL * スロットルデカール	1	
20-13		3GF-67578-1	* SHIFT DECAL * シフトデカール	1	
20-14		3GF-72198-0	* WARNING LAMP DECAL * ワーニングランプデカール	1	
20-15		3GF-72200-0	* STOP SWITCH DECAL * ストップスイッチデカール	1	
20-16		3GF-84339-0	* INSTRUCTION DECAL * インストラクションデカール	1	
20-17		3UR-63320-0	* TILLER HANDLE COVER * テラハンドルカバー	1	
20-18		3GF-63624-0	* GROMMET * グロメット	1	
20-19		3KY-76119-0	* CORD ASSY * コードアッセン	1	
20-20	1	3AHQ62000-0	* STEERING BRACKET ASSY * ステアリングブラケットアッセン	1	
20-20	2	3AHW62000-0	* STEERING BRACKET ASSY * ステアリングブラケットアッセン	1	for White Model
20-21		3GF-65012-0	** DOWEL PIN 8-16 ** ダウエルピン 8-16	1	
20-22		9153E3-1040	* STUD M10-40 * スタット	2	
20-23		930403-1000	* NYLON NUT 10-P1.5 * ナイロンナット 10-P1.5	2	
20-24		9401E3-1000	* WASHER * ワッシャ	2	
20-25		3GF-63201-0	* BOLT 10-80 P1.25 * ボルト 10-80 P1.25	1	
20-26		3GF-63305-0	* CONICAL SPRING WASHER 10.5-21-2.3 * コニカルスプリングワッシャ 10.5-21-2.3	2	

Fig. 20

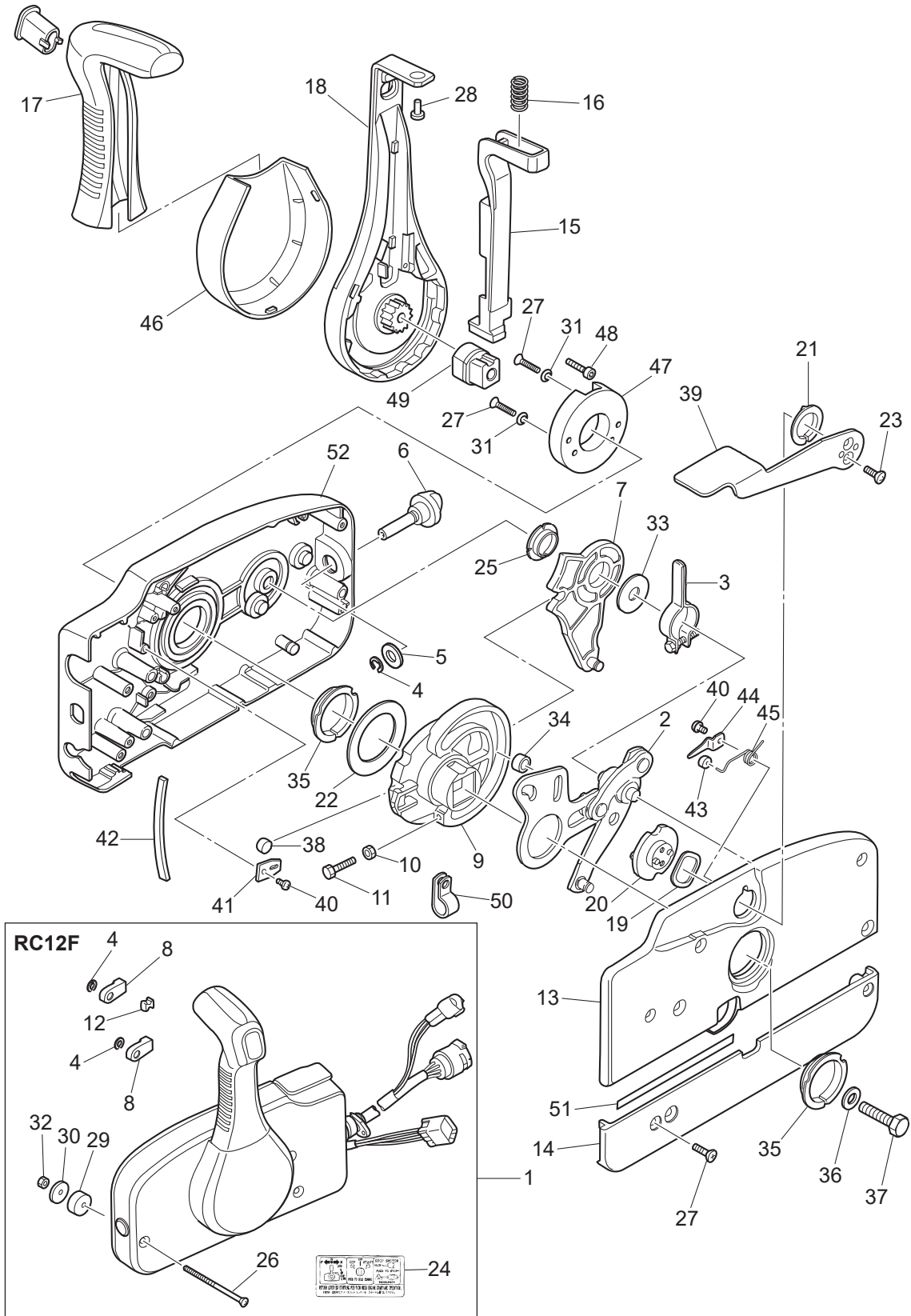
MULTI TILLER HANDLE
マルチティラーハンドル



Ref.No. 見出番号	Part No. 部品番号	Description 部 品 名	Q'ty/個数	Remarks 備 考
			MFS60A	
20-27	3GF-63025-0	* SPACER 10.5-23-9 * スペーサ 10.5-23-9	1	
20-28	3GF-63102-0	* BUSHING 10.5-12.7-13.5 * ブッシング 10.5-12.7-13.5	2	
20-29	9401E3-1000	* WASHER * ワッシャ	4	
20-30	3GF-63310-0	* LOCK NUT 10-P1.25 * ロックナット 10-P1.25	1	
20-31	3GF-62004-0	* CORD HOLDER * コードホルダ	1	
20-32	3T5-06437-0	* TAPPING SCREW 6-16 * タッピングスクリュー 6-16	1	
20-33	3KY-62447-0	* PLATE * プレート コハイロット	1	
20-34	3V1-60108-0	* PRE-COATED BOLT 6-16 * プレコートボルト 6-16	2	
20-35	3V5-62442-0	* NYLON NUT 8-P1.25 * ナイロンナット 8-P1.25	1	
20-36	3B7-63730-0	* WASHER 8.5-24-1.5 * ワッシャ 8.5-24-1.5	1	
20-37	3GF-62449-0	* DISC 8.5-25-2 * ディスク コハイロット 8.5-25-2	2	
20-38	3KY-62441-0	* FRICTION LEVER * フリクションプレートレバー	1	
20-39	3AC-63012-0	* GRIP * グリップ コハイロットハンドル	1	
20-40	346-66334-0	* STOPPER * ストップ リバースロックレバーグリップ	1	
20-41	3R3-62443-0	* WASHER 8.1-20-0.8 * ワッシャ 8.1-20-0.8	1	
20-42	3GF-62445-0	* BOLT 8-32 P1.25 * ボルト 8-32 P1.25	1	
20-43	3GF-63205-0	* SCREW SET * スクリューセット	1	
20-44	3UR-63193-0	* GRIP PARTS KIT * グリップパーツキット	1	
20-45	3UR-63062-0	* THROTTLE SHAFT KIT * スロットルシャフトキット	1	
20-46	3GF-63067-0	* THROTTLE LINK ASSY * スロットルリンクアッセン	1	945303-0400 E-Ring x1
20-47	3GF-63032-0	* THROTTLE FRICTION ASSY * スロットルフリクションアッセン	1	
20-48	3GF-66160-0	* SHIFT UNIT ASSY * シフトユニットアッセン	1	
20-49	3GF-66158-0	* SHIFT LEVER KIT * シフトレバーキット	1	
20-50	3GF-66198-0	* CABLE BRACKET KIT * ケーブルブラケットキット	1	
20-51	3GF-76175-0	* BUZZER KIT * ブザーキット	1	
20-52	346-62127-0	* CAP NUT * キャップナット ブラケットホルト	2	

Fig. 21

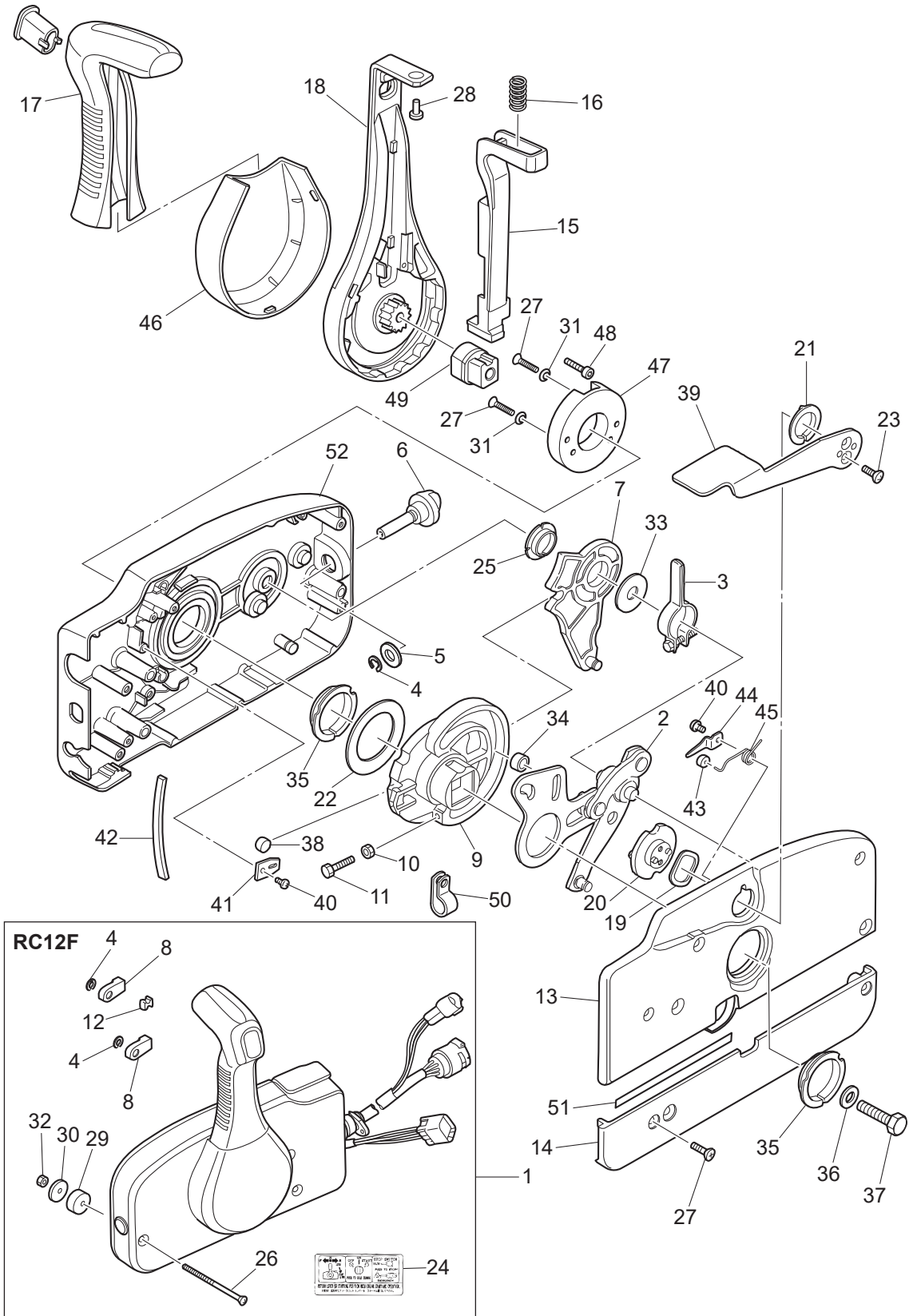
COMPONENT PARTS OF REMOTE CONTROL
リモコンボックス構成部品



Ref.No. 見出番号	Part No. 部品番号	Description 部 品 名	Q'ty/個数	Remarks 備 考
			MFS60A	
21-1	3U2B84500-0	REMOTE CONTROL HEAD ASSY(RC12F) リモートコントロールヘッドアッソ(RC12F)	1	
21-2	3A3-84365-1	* THROTTLE ARM * スロットルアーム	1	
21-3	3A3-84428-0	* THROTTLE FRICTION ARM * スロットルフリクションアーム	1	
21-4	945303-0600	* E-RING d=6 * Eリング d=6	3	
21-5	353-84394-0	* WASHER * ワッシャ	1	
21-6	3U2-84427-0	* ADJUSTING SCREW * アジャストスクリュ	1	
21-7	3A3-84381-0	* SHIFT GEAR ASSY * シフトギヤアッソ	1	
21-8	3A3-83314-2	* CABLE TERMINAL * ケーブルターミナル	2	
21-9	3A3-84364-2	* DRIVE GEAR * ドライブギヤ	1	
21-10	930103-0500	* NUT * ナット	1	
21-11	910103-0525	* BOLT * ボルト	1	
21-12	3A3-84376-0	* GROMMET * グロメット	1	
21-13	3U2B84441-0	* REAR HOUSING * リヤハウジング	1	
21-14	3U2B84366-0	* REAR PANEL * リヤパネル	1	
21-15	3U2-84401-0	* NEUTRAL LOCK ARM * ニュートラルロックアーム	1	
21-16	3A3-84403-0	* NEUTRAL LOCK SPRING * ニュートラルロックスプリング	1	
21-17	3U2-84404-0	* GRIP * グリップ	1	
21-18	3U2-84343-0	* CONTROL LEVER * コントロールレバー	1	
21-19	3A3-84368-0	* WAVE WASHER * ウェーブワッシャ	1	
21-20	3A3-84391-0	* FREE THROTTLE DRUM * フリースロットルドラム	1	
21-21	3A3-84435-0	* BUSHING * ブッシング D	1	
21-22	3A3-84422-0	* THRUST PLATE * スラストプレート	1	
21-23	921603-0512	* SCREW * スクリュ	2	
21-24	3VK-84339-0	* INSTRUCTION DECAL * インストラクションデカール	1	
21-25	3A3-84432-0	* BUSHING * ブッシング B	1	
21-26	3U2-84375-0	* SCREW * スクリュ	3	
21-27	3VK-84375-0	* SCREW * スクリュ	7	
21-28	3VL-84375-0	* SCREW * スクリュ	1	
21-29	3A3-84374-0	* SPACER * スパース	3	

Fig. 21

COMPONENT PARTS OF REMOTE CONTROL
リモコンボックス構成部品



Ref.No. 見出番号	Part No. 部品番号	Description 部 品 名	Q'ty/個数	Remarks 備 考
			MFS60A	
21-30	353-84371-0	* WASHER * ワッシャ リモコンボックス	3	
21-31	3U2-84371-0	* WASHER * ワッシャ	2	
21-32	930103-0600	* NUT * ナット	3	
21-33	3A3-84383-0	* WASHER * ワッシャ	1	
21-34	3A3-84421-0	* ROLLER * ローラ	1	
21-35	3U2-84431-0	* BUSHING * フッシング	2	
21-36	940103-0800	* WASHER * ワッシャ	1	
21-37	3U2-84442-0	* BOLT * ホルト	1	
21-38	353-84388-0	* DETENT ROLLER * デテントローラ	1	
21-39	3U2B84312-0	* FREE THROTTLE LEVER * フリースロットルレバー	1	
21-40	921503-0406	* SCREW * スクリュ	3	
21-41	3A3-84423-0	* DETENT RETAINER * デテントリテーナ	1	
21-42	3A3-84307-0	* DETENT SPRING * デテントスプリング	6	
21-43	3A3-84424-0	* FREE THROTTLE ROLLER * フリースロットルローラ	1	
21-44	3A3-84426-0	* ROLLER RETAINER * ローラリテーナ	1	
21-45	3A3-84425-0	* FREE THROTTLE SPRING * フリースロットルスプリング	1	
21-46	3U2-63107-0	* COVER * カバー	1	
21-47	3U2-63506-0	* HOLDER * ホルダ	1	
21-48	3U2-84917-0	* BOLT * ホルト	1	
21-49	3U2-77367-0	* JOINT * ジョイント	1	
21-50	3U2-06973-0	* CLAMP * クランプ	1	
21-51	3U2-72187-0	* CAUTION DECAL(SIGP) * コーショントーカー (SIGP)	1	
21-52	3U2B84440-0	* FRONT HOUSING * フロントハウジング	1	

Fig. 22

COMPONENT PARTS OF REMOTE CONTROL (ELECTRIC PARTS)
リモコンボックス構成部品 (電装品関係)

コード色 Cord Colors

B	: 黒	Black
Br	: 茶	Brown
G	: 緑	Green
L	: 青	Blue
Lg	: ライトグリーン	Light green
P	: ピンク	Pink
R	: 赤	Red
Sb	: 空	Sky blue
W	: 白	White
Y	: 黄	Yellow

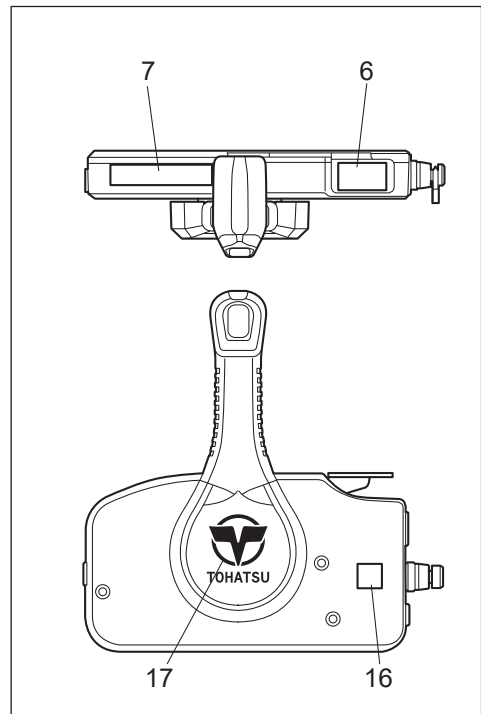
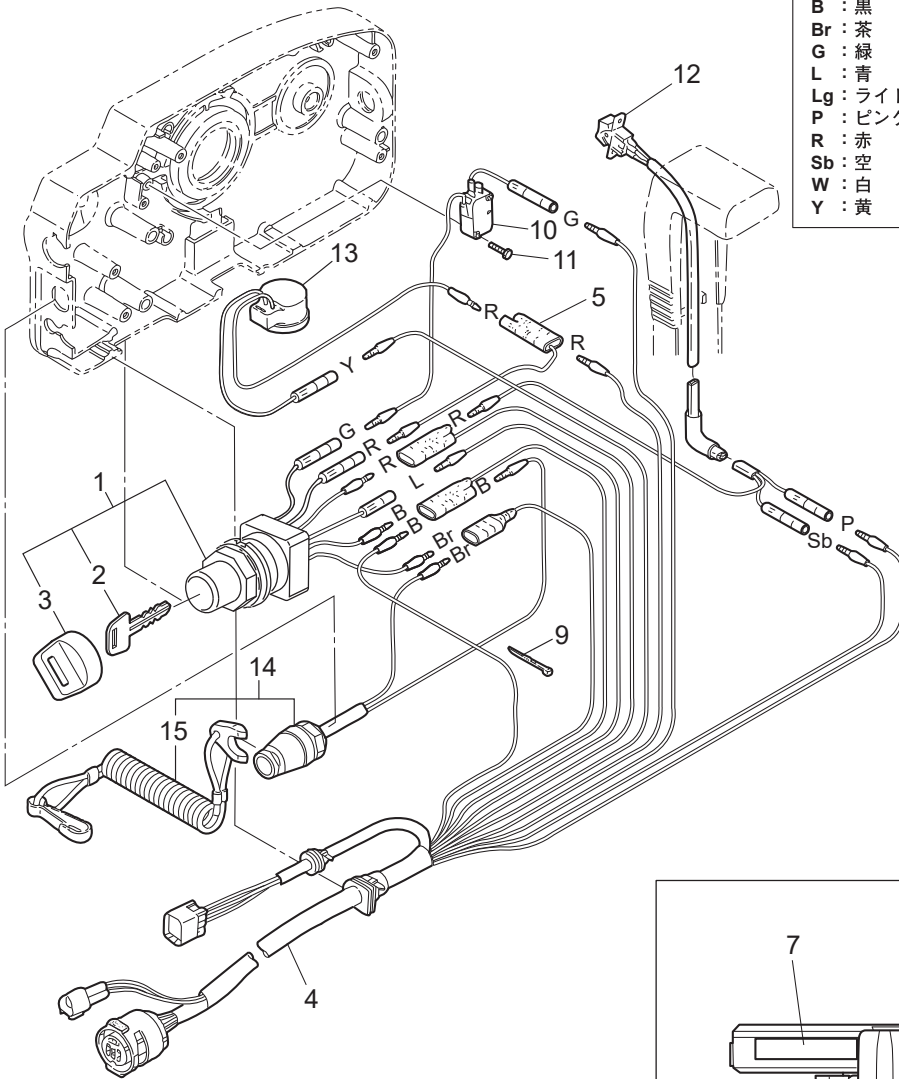
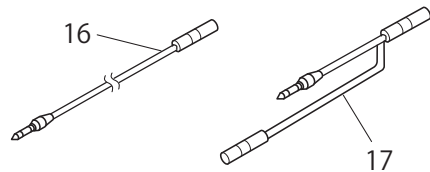
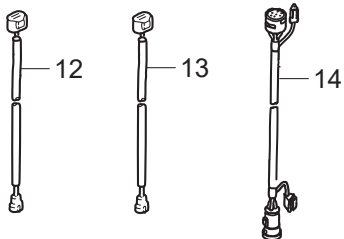
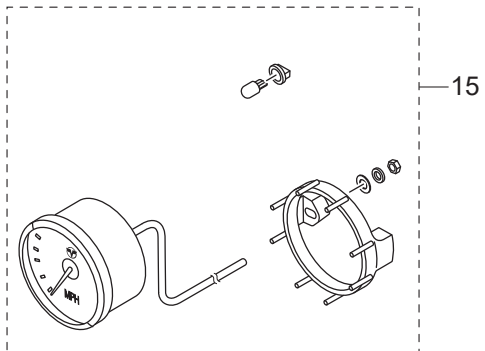
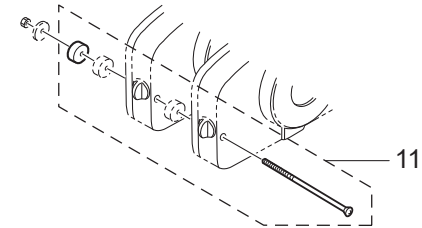
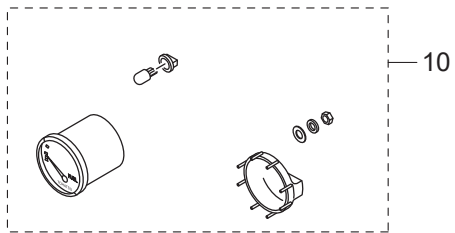
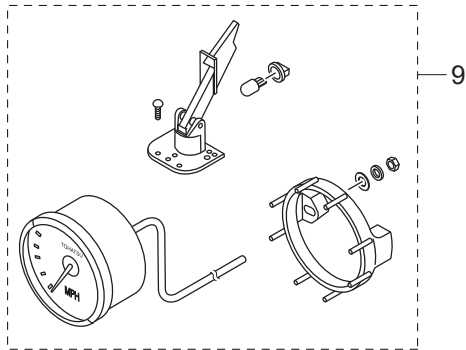
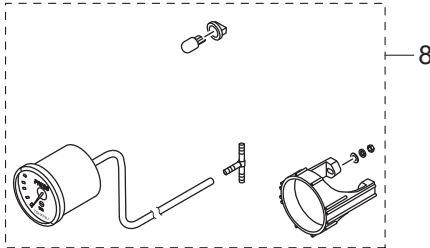
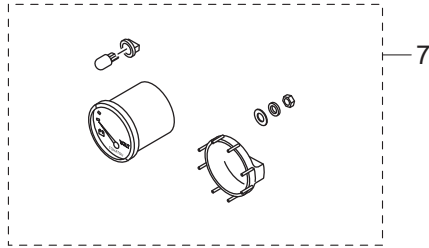
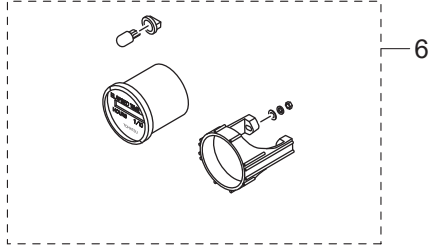
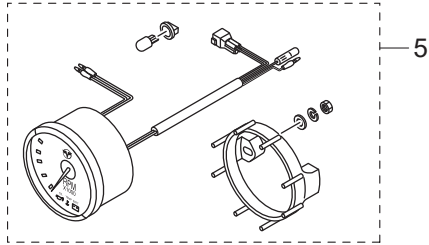
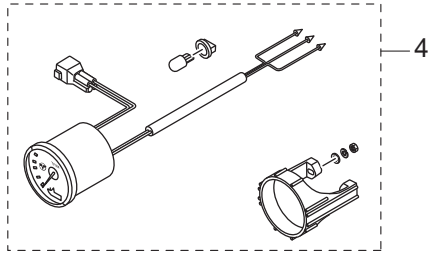
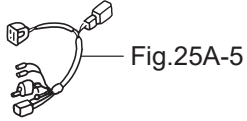
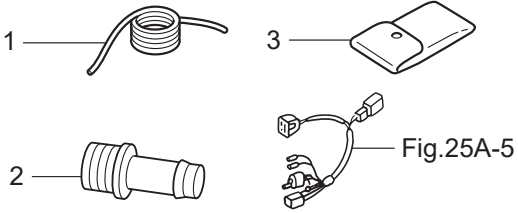


Fig. 23

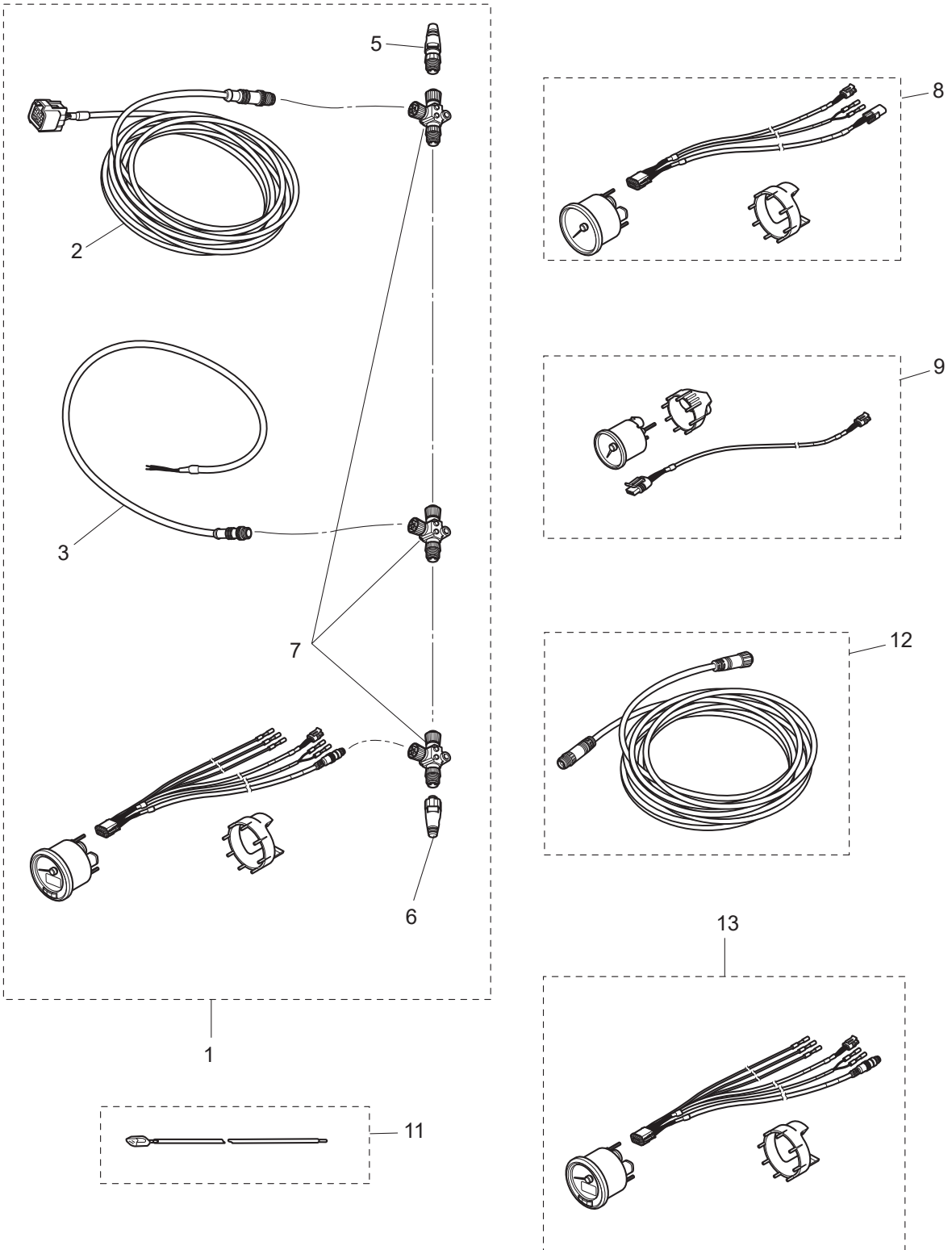
OPTIONAL PARTS · ACCESSORIES
オプションパーツ・アクセサリ



Ref.No. 見出番号	Part No. 部品番号	Description 部 品 名	Q'ty/個数	Remarks 備 考	
			MFS60A		
23-1	3B7-72201-0	SAFETY ROPE φ5-1600 セーフティロープ φ5-1600	1		
23-2	3T1-72405-0	HOSE JOINT (WATER-WORKS) ホースジョイント (ウォーターワーク)	1	STD	
23-3	3BJ-72100-0	TOOL KIT ツールキット	1		
23-4	1	3WA-72523-1	TRIM METER KIT トリムメータキット	1	White
23-4	2	3UR-72523-1	TRIM METER KIT トリムメータキット	1	Black
23-5	1	3WA-72647-1	TACHOMETER タコメータ	1	White
23-5	2	3UR-72647-1	TACHOMETER タコメータ	1	Black
23-6	1	3WA-72532-0	HOUR METER KIT アワーメータキット	1	White
23-6	2	3UR-72532-0	HOUR METER KIT アワーメータキット	1	Black
23-7	1	3WA-72531-0	VOLTMETER KIT ボルトメータキット	1	White
23-7	2	3UR-72531-0	VOLTMETER KIT ボルトメータキット	1	Black
23-8	1	3WA-72527-0	WATER PRESSURE METER KIT ウォータープレッシャメータキット	1	White
23-8	2	3UR-72527-0	WATER PRESSURE METER KIT ウォータープレッシャメータキット	1	Black
23-9	1	3GL-72672-0	SPEEDOMETER KIT (60MPH) スピードメータキット (60MPH)	1	White
23-9	2	3GF-72672-0	SPEEDOMETER KIT (60MPH) スピードメータキット (60MPH)	1	Black
23-10	1	3WA-72600-0	FUEL METER KIT フュエルメータキット	1	White
23-10	2	3UR-72600-0	FUEL METER KIT フュエルメータキット	1	Black
23-11		3A3-81301-0	TWIN REMOTE CONTROL KIT ツインリモートコントロールキット	1	for Twin Outboards
23-12		3Z4-72573-0	EXTENSION CORD (TRIM SENSOR) L=2000 エクステンションコード (トリムセンサ) L=2000	1	
23-13		3T5-76112-0	EXTENSION CORD L=2000 (2P) エクステンションコード L=2000 (2P)	1	
23-14		3T5-76114-0	EXTENSION CORD L=2000 (11P) エクステンションコード L=2000 (11P)	1	
23-15	1	3KY-72673-0	SPEEDOMETER KIT (70MPH) スピードメータキット (70MPH)	1	Black GPS
23-15	2	3UW-72673-0	SPEEDOMETER KIT (70MPH) スピードメータキット (70MPH)	1	White GPS
23-16		3KY-72538-0	SPEEDOMETER LEAD WIRE スピードメータリードワイヤ	1	GPS
23-17		3KY-72546-0	ASSIST CORD (RED) アシストコード (レッド)	1	GPS

Fig. 23A

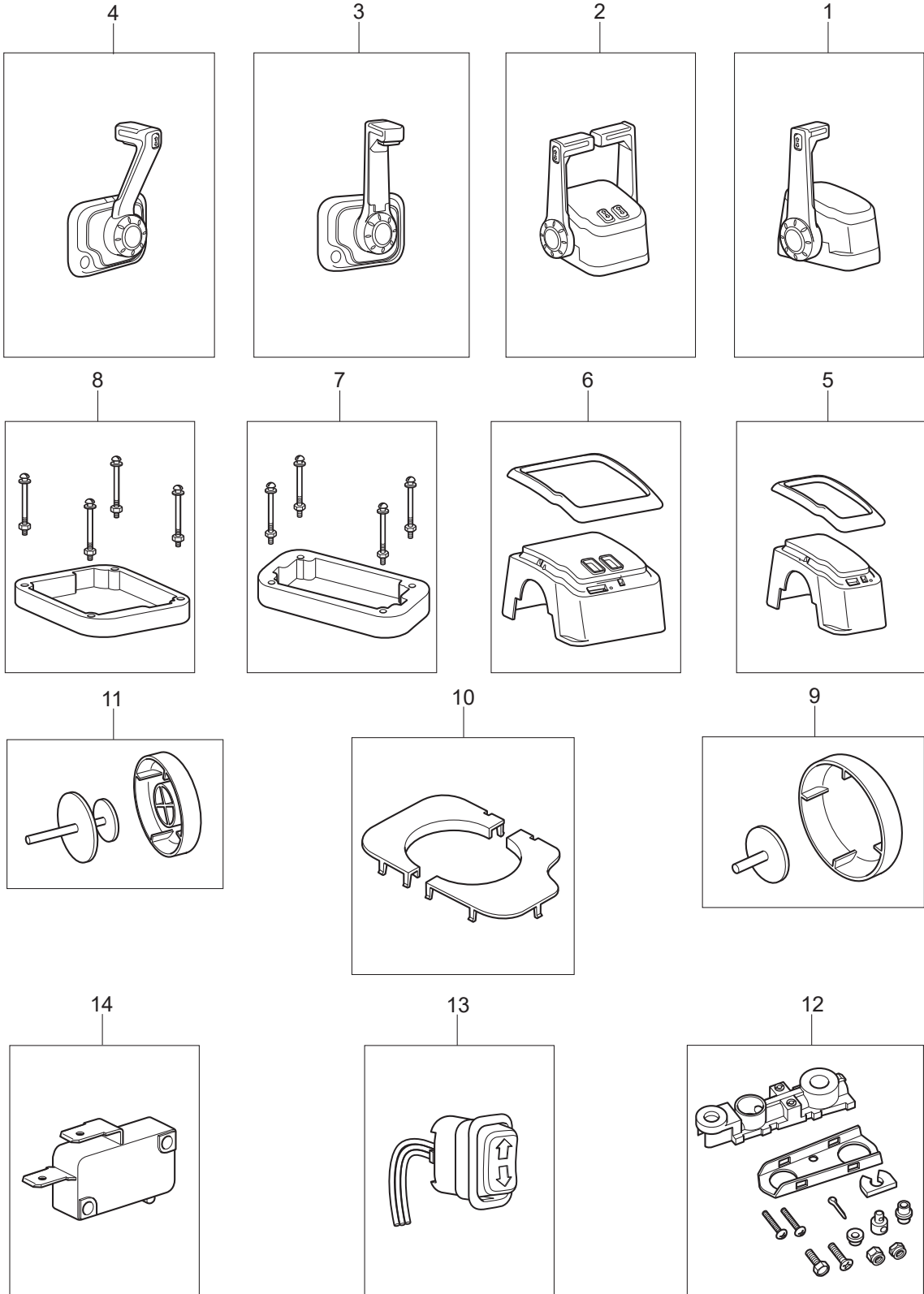
OPTIONAL PARTS (1)
オプションパーツ (1)



Ref.No. 見出番号	Part No. 部品番号	Description 部 品 名	Q'ty/個数	Remarks 備 考
			MFS60A	
23A-1	3KY-72637-0	TOGS STARTER KIT TOCSヌターキット	1	OPT TOCS
23A-2	3KY-76131-0	* ENGINE DROP CABLE L=6m * エンジンドロップケーブル	1	L=6000
23A-3	3KY-76120-0	* BATTERY CABLE * バッテリーケーブル	1	
23A-5	3KY-76153-0	* TERMINATOR (MALE) * ターミネーター (MALE)	1	
23A-6	3KY-76152-0	* TERMINATOR (FEMALE) * ターミネーター (FEMALE)	1	
23A-7	3KY-76151-0	* TEE CONNECTOR * T-コネクタ	3	
23A-8	3KY-72672-0	SPEEDOMETER KIT (60MPH) スピードメーターキット (60MPH)	1	OPT TOCS
23A-9	1 3KY-72523-0	TRIM METER KIT トリムメーターキット	1	OPT TOCS
23A-9	2 3KY-72600-0	FUEL METER KIT フュエルメーターキット	1	OPT TOCS
23A-9	3 3KY-72531-0	VOLTMETER KIT ボルトメーターキット	1	OPT TOCS
23A-11	3KY-72573-0	EXTENSION CORD (TRIM SENSOR) L=6000 エクステンションコード (TRIM SENSOR)	1	OPT TOCS
23A-12	3KY-76132-0	BACKBONE CABLE L=5m バックボーンケーブル	1	OPT TOCS L=5000
23A-13	3KY-72638-0	TACHOMETER KIT タコメーターキット	1	OPT TOCS

Fig. 24

OPTIONAL PARTS (2)
オプションパーツ (2)



Ref.No. 見出番号	Part No. 部品番号	Description 部 品 名	Q'ty/個数	Remarks 備 考
			M-FS00A	
24-1	3U3-84490-1	CONTROL HEAD ASSY (TOP-SINGLE) コントロールヘッドアッシー (トップ-シングル)	1	
24-2	3U3-84540-1	CONTROL HEAD ASSY (TOP-TWIN) コントロールヘッドアッシー (トップ-ツイン)	1	
24-3	3U3-84620-1	CONT HEAD ASSY (CENTER CONSOLE) コントロールヘッドアッシー (センタコンソール)	1	
24-4	3U3-84600-1	CONT HEAD ASSY (FLUSH MOUNT) コントロールヘッドアッシー (フラッシュマウント)	1	
24-5	3U3-84541-1	BEZEL COVER KIT ベゼルカバーキット	1	for Top Single Mount
24-6	3U6-84541-1	BEZEL COVER KIT ベゼルカバーキット	1	for Top Twin Mount
24-7	3U3-84373-0	SPACER SET スペーサセット	1	for Top Single Mount
24-8	3U6-84373-0	SPACER SET スペーサセット	1	for Top Twin Mount
24-9	3U3-84313-0	FREE THROTTLE BUTTON フリースロットルボタン	1	for Top Single/Twin Mount
24-10	3U8-84541-1	BEZEL COVER KIT ベゼルカバーキット	1	for Flush/Center Console Mount
24-11	3U8-84313-0	FREE THROTTLE BUTTON フリースロットルボタン	1	for Flush/Center Console Mount
24-12	3U3-83710-0	CABLE JOINT ASSY ケーブルジョイントアッシー	1	for All Top Mount
24-13	3U3-72560-0	PTT SWITCH ASSY PTTスイッチアッシー	1	for All Top Mount
24-14	3U3-76086-0	NEUTRAL SWITCH (REMOTE CONT) ニュートラルスイッチ (リモートコントロール)	1	for All Top Mount

Fig. 25A

RIGGING KIT (1)
リギングキット (1)

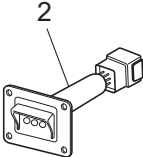
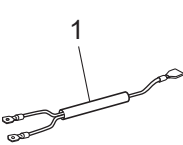
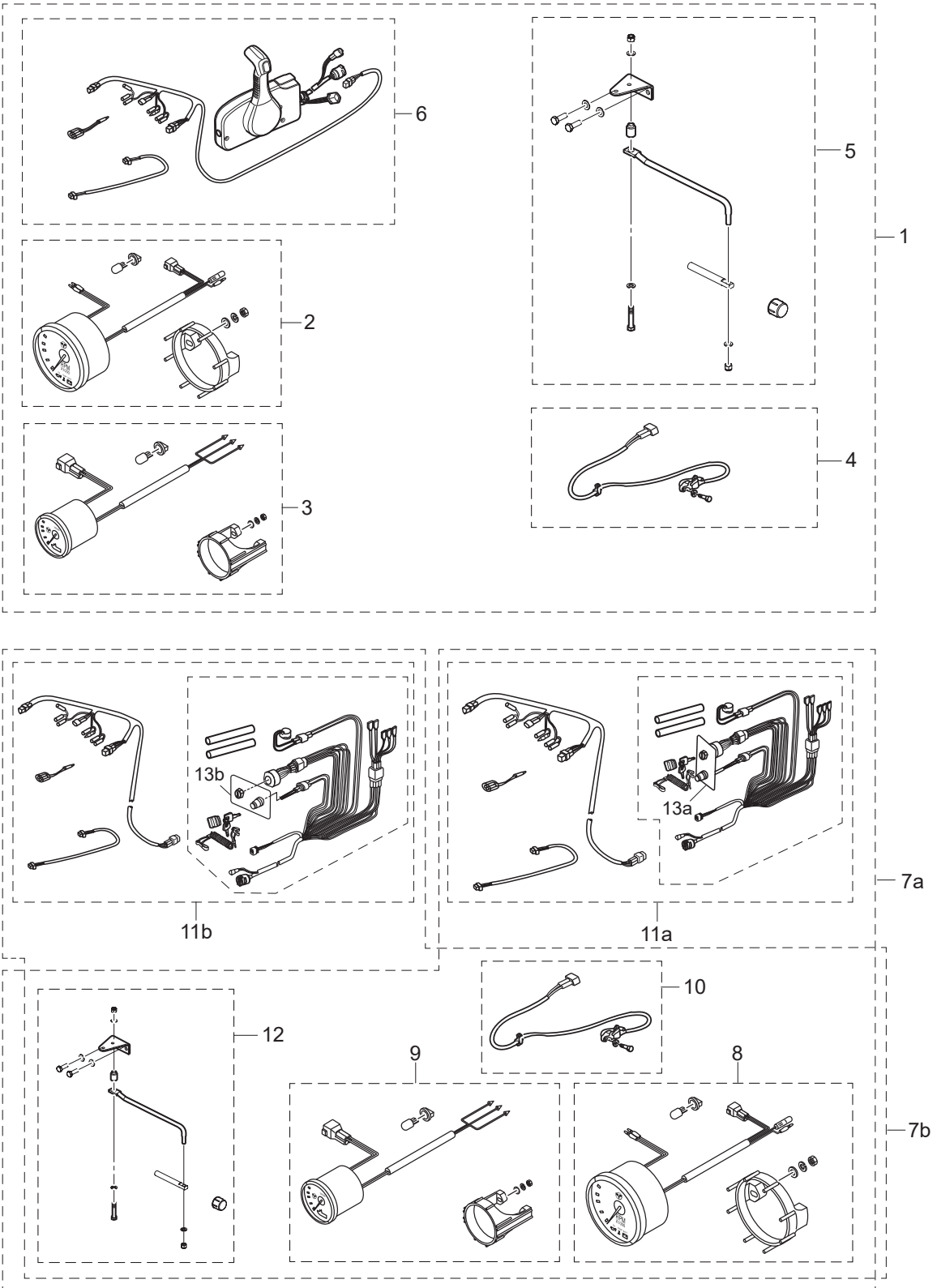


Fig. 25B

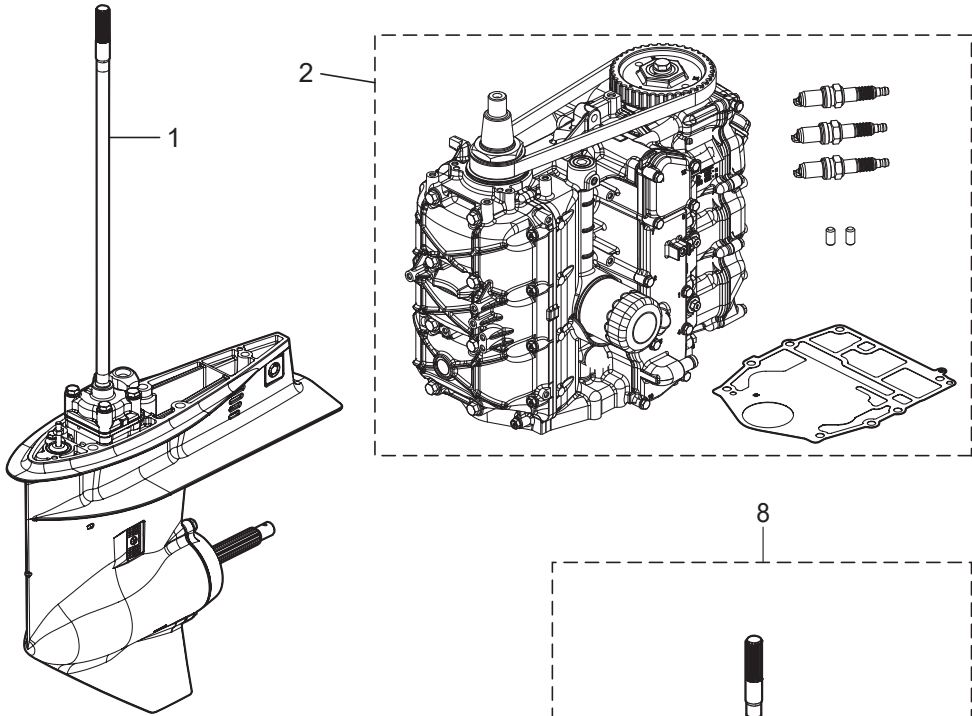
RIGGING KIT (2)
リギングキット (2)



Ref.No. 見出番号	Part No. 部品番号	Description 部 品 名	Q'ty/個数	Remarks 備 考
			MFS60A	
25B-1	3KYQ84555-3	PRE-RIGGING KIT (GENERIC SIDE) プレリギングキット(ジェネリック サイト)	1	
25B-2	3UR-72647-1	* TACHOMETER * タコメータ	1	
25B-3	3UR-72523-1	* TRIM METER KIT * トリムメータキット	1	
25B-4	3KY-72575-0	* TRIM SENSOR KIT * トリムセンサーキット	1	
25B-5	3KY-83880-0	* REMOTE CONTROL FITTING ASSY * リモートコントロールフィッティングアッシー	1	
25B-6	3GLQ84550-4	* PRE-RIGGING KIT * プレリギングキット	1	
25B-7a	3KY-84556-3	PRE-RIGGING KIT(GENERIC FLUSH) プレリギングキット(ジェネリック フラッシュ)	1	
25B-7b	3KZ-84556-0	PRE-RIGGING KIT(GENERIC FLUSH) プレリギングキット(ジェネリック フラッシュ)	1	OPT
25B-8	3UR-72647-1	* TACHOMETER * タコメータ	1	
25B-9	3UR-72523-1	* TRIM METER KIT * トリムメータキット	1	
25B-10	3KY-72575-0	* TRIM SENSOR KIT * トリムセンサーキット	1	
25B-11a	3UR-84550-0	* PRE-RIGGING KIT * プレリギングキット	1	
25B-11b	3UW-84550-0	* PRE-RIGGING KIT * プレリギングキット	1	OPT
25B-12	3KY-83880-0	* REMOTE CONTROL FITTING ASSY * リモートコントロールフィッティングアッシー	1	
25B-13a	3KY-76201-0	* MAIN SWITCH PANEL(VERTICAL) * メインスイッチパネル(縦型)	1	
25B-13b	3NV-76201-0	* MAIN SWITCH PANEL(HORIZONTAL) * メインスイッチパネル(横型)	1	

Fig. 26

ASSEMBLY • KIT PARTS
アッセンブリ・キットパーツ



POWER HEAD GASKET SET
パワーヘッドガスケットセット 3

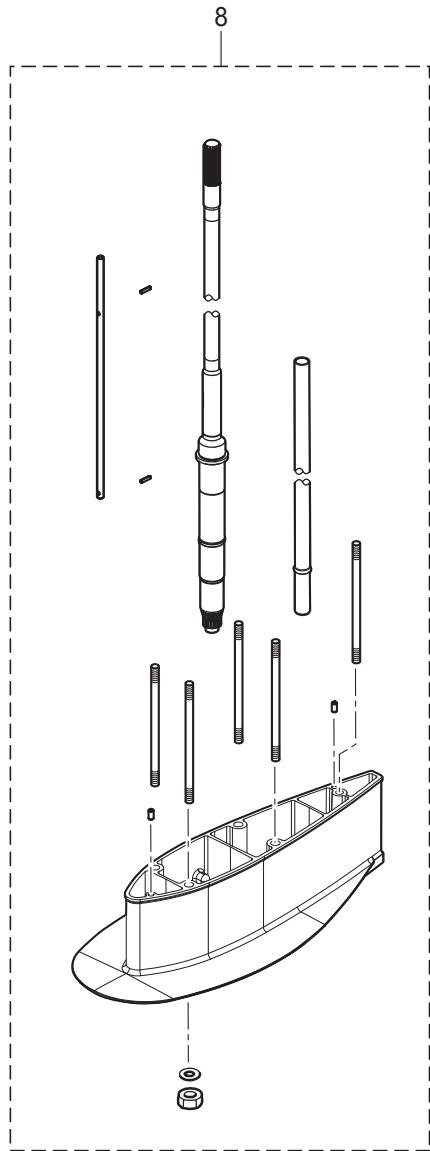
LOWER UNIT GASKET SET
ロワユニットガスケットセット 4

TILT LIMIT SWITCH KIT
チルトリミットスイッチキット 5

WATER PUMP REPAIR KIT
ウォーターポンプリペアキット 6

WATER PUMP KIT (CHROME PLATED)
ウォーターポンプキット (クロムメッキ) 7

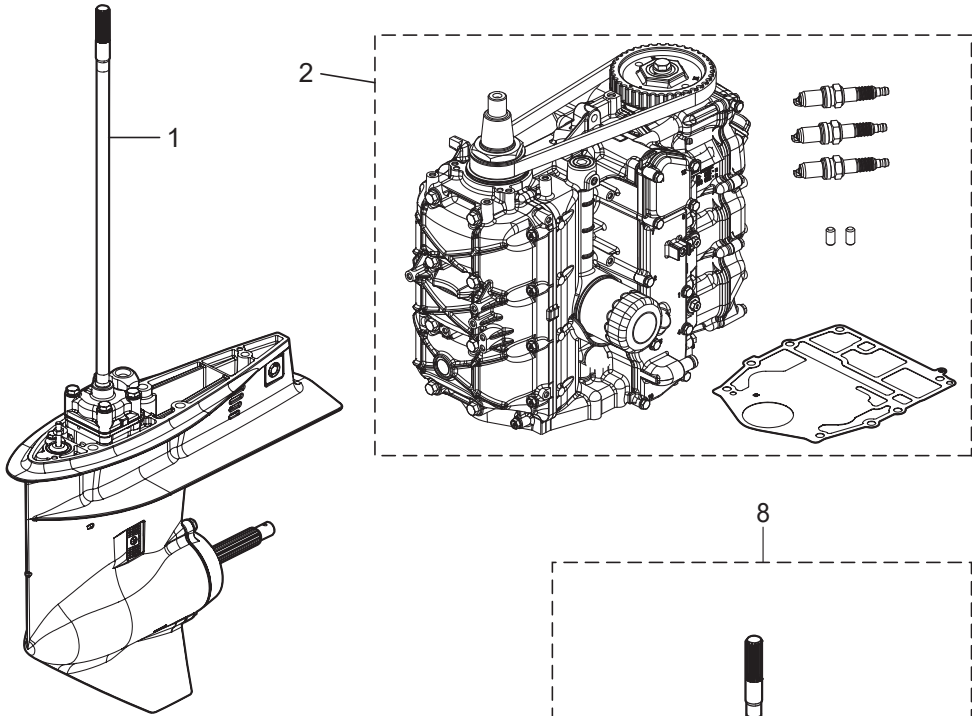
MAINTENANCE KIT
メンテナンスキット 9



Ref.No. 見出番号	Part No. 部品番号	Description 部 品 名	Q'ty/個数	Remarks 備 考
			MFS60A	
26-1	1	3NRQ87302-4 LOWER UNIT ASSY (L) ロウユニットアッソ (L)	1	for Transom "L"
26-1	2	3KYQ87304-4 LOWER UNIT ASSY (UL) ロウユニットアッソ (UL)	1	for Transom "UL"
26-1	3	3NRW87302-4 LOWER UNIT ASSY (L) ロウユニットアッソ (L)	1	for White Model
26-1	4	3NRQ87301-4 LOWER UNIT ASSY (S) ロウユニットアッソ (S)	1	for Transom "S"
26-2	2	3URB87090-2 ENGINE SHORT BLOCK KIT エンジンショートブロックキット	1	W/Timing Belt
26-3	2	3UR-87121-0 * POWER HEAD GASKET SET * パワーヘッドガスケットセット	1	
26-3	3	3KY-02305-0 * EXHAUST COVER GASKET * エキゾーストカバーガスケット	1	
26-3	4	3KY-01032-0 * THERMOSTAT CAP GASKET * サーモスタットキャップガスケット	1	
26-3	5	3KY-00122-0 * OIL SEAL 50-68-9 * オイルシール 50-68-9	1	
26-3	6	3KY-00121-0 * OIL SEAL 38-50-8 * オイルシール 38-50-8	1	
26-3	7	3V1-00121-0 * OIL SEAL 30-45-8 * オイルシール 30-45-8	1	
26-3	8	3R3-07204-0 * INTAKE VALVE STEM SEAL * インテークバルブステムシール	6	
26-3	9	3R3-07206-0 * EXHAUST VALVE STEM SEAL * エキゾーストバルブステムシール	3	
26-3	12	3KY-07653-0 * OIL PUMP GASKET * オイルポンプガスケット	1	
26-3	14	3T5-10046-0 * O-RING 1.9-13 * Oリング 1.9-13	3	
26-3	16	3KY-01005-0 * CYLINDER HEAD GASKET * シリンダヘッドガスケット	1	
26-3	18	3KY-01024-0 * CYLINDER HEAD COVER GASKET * シリンダヘッドカバーガスケット	1	
26-3	20	3R0-07422-0 * O-RING 3.1-24.4 * Oリング 3.1-24.4	1	
26-3	22	3KY-01303-0 * ENGINE BASEMENT GASKET * エンジンベースガスケット	1	
26-3	24	346-01215-0 * OIL SEAL 16-28-6 * オイルシール 16-28-6	1	
26-3	26	3KY-61012-0 * DRIVE SHAFT HOUSING GASKET t=0.5 * ドライブシャフトハウジングガスケット	1	
26-4	1	3KY-87321-0 LOWER UNIT GASKET SET ロウユニットガスケットセット	1	
26-4	2	332-60006-1 * GASKET 8.1-15-1 * ガスケット	2	Oil Plug
26-4	3	3KY-60103-0 * O-RING * Oリング	1	Propeller Shaft Housing
26-4	4	3F3-60223-0 * OIL SEAL 22-37-8 * オイルシール 22-37-8	2	Propeller Shaft
26-4	5	332-66021-0 * O-RING 2.4-5.8 * Oリング 2.4-5.8	2	Cam Rod

Fig. 26

ASSEMBLY • KIT PARTS
アッセンブリ・キットパーツ



POWER HEAD GASKET SET
パワーヘッドガスケットセット 3

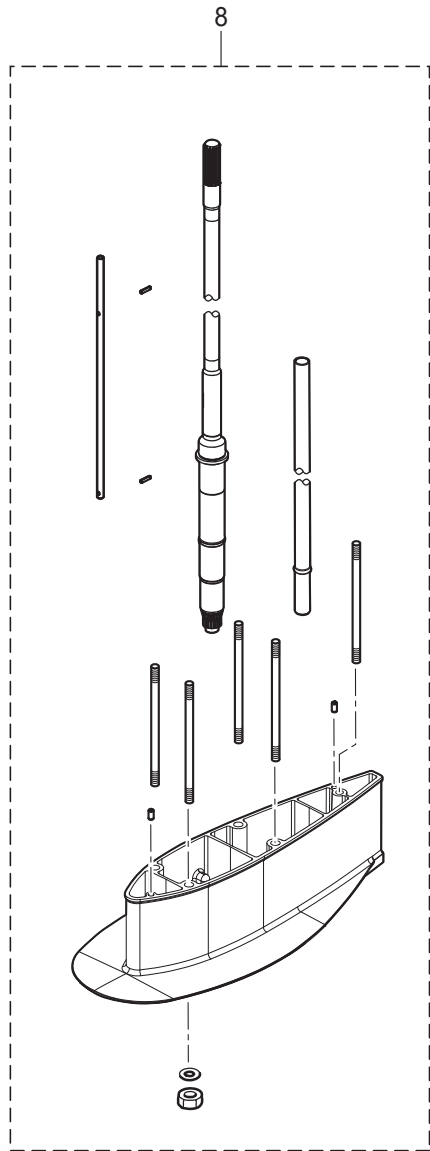
LOWER UNIT GASKET SET
ロワユニットガスケットセット 4

TILT LIMIT SWITCH KIT
チルトリミットスイッチキット 5

WATER PUMP REPAIR KIT
ウォーターポンプリペアキット 6

WATER PUMP KIT (CHROME PLATED)
ウォーターポンプキット (クロムメッキ) 7

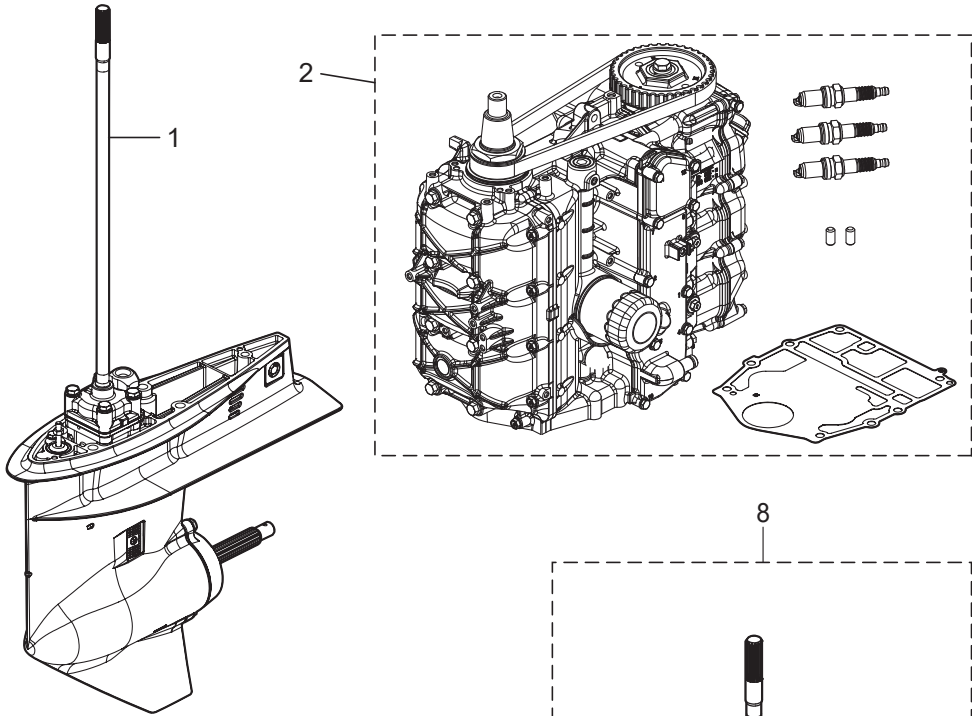
MAINTENANCE KIT
メンテナンスキット 9



Ref.No. 見出番号	Part No. 部品番号	Description 部 品 名	Q'ty/個数	Remarks 備 考
			MFS60A	
26-4	6	3C8-66032-0 * O-RING 3.5-21.7 * オリング 3.5-21.7	1	Cam Rod Bushing
26-4	7	3C8-65029-3 * GUIDE PLATE GASKET * ガイドプレートガスケット	1	
26-4	8	3T5-65018-2 * PUMP CASE GASKET * ポンプケースガスケット	1	
26-4	9	345-65015-0 * O-RING 3.2-47 * オリング 3.2-47	1	Pump Case (Lower)
26-5	1	3KY-72620-1 TILT LIMIT SWITCH KIT チルトリミットスイッチキット	1	
26-5	2	3KY-72623-0 * TILT LIMIT SWITCH PLATE ASSY * チルトリミットスイッチプレートアッソ	1	
26-5	3	9101E3-5612 * BOLT * ボルト	1	
26-5	4	3KY-72622-0 * TILT LIMIT SWITCH CAM ASSY * チルトリミットスイッチカムアッソ	1	
26-5	5	3KY-72628-0 * TILT LIMIT CAM HOLDER * チルトリミットスイッチホルダ	1	
26-5	6	921503-0510 * SCREW * スクリュ	1	
26-6	1	3T5-87322-3 WATER PUMP REPAIR KIT ウォーターポンプリアキット	1	
26-6	2	3C8-65021-2 * WATER PUMP IMPELLER * ウォータポンプインペラ	1	
26-6	3	3C8-65025-0 * WATER PUMP GUIDE PLATE * ウォータポンプガイドプレート	1	
26-6	4	3C8-65029-3 * GUIDE PLATE GASKET * ガイドプレートガスケット	1	
26-6	5	3T5-65011-0 * PUMP CASE LINER * ポンプケースライナ	1	
26-6	6	3T5-65018-2 * PUMP CASE GASKET * ポンプケースガスケット	1	
26-6	7	9101E3-5855 * BOLT * ボルト	4	
26-6	8	332-65022-0 * KEY 20-4.6-2 * キー ポンプインペラ	1	
26-7	1	3Z5-65231-1 WATER PUMP KIT (CHROME PLATED) ウォーターポンプキット (クロムメッキ)	1	Chrome Plated
26-7	2	3C8-65021-2 * WATER PUMP IMPELLER * ウォータポンプインペラ	1	
26-7	3	3C8-65029-3 * GUIDE PLATE GASKET * ガイドプレートガスケット	1	
26-7	4	3Z5-65238-1 * PUMP CASE LINER * ポンプケースライナ クロムメッキ	1	Chrome Plated
26-7	5	3T5-65018-2 * PUMP CASE GASKET * ポンプケースガスケット	1	
26-7	6	3C8-65239-1 * WATER PUMP GUIDE PLATE * ウォータポンプガイドプレート クロムメッキ	1	Chrome Plated
26-8	1	3KYQ87314-0 EXTENSION HOUSING KIT (UL) エクステンションハウジングキット (UL)	1	for Transom "L" ⇒ "UL"

Fig. 26

ASSEMBLY • KIT PARTS
アッセンブリ・キットパーツ



POWER HEAD GASKET SET
パワーヘッドガスケットセット

3

LOWER UNIT GASKET SET
ロワユニットガスケットセット

4

TILT LIMIT SWITCH KIT
チルトリミットスイッチキット

5

WATER PUMP REPAIR KIT
ウォーターポンプリペアキット

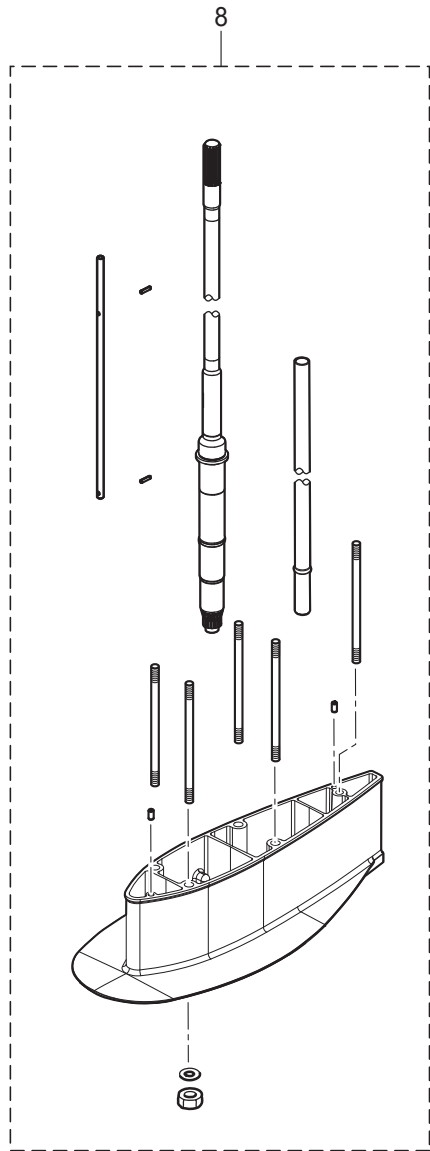
6

WATER PUMP KIT (CHROME PLATED)
ウォーターポンプキット (クロムメッキ)

7

MAINTENANCE KIT
メンテナンスキット

9



Ref.No. 見出番号	Part No. 部品番号	Description 部 品 名	Q'ty/個数	Remarks 備 考
			MFS60A	
26-8	2	3KY-65120-0 * WATER PIPE (UL) * ウォータパイプ (UL)	1	
26-8	3	3KYQ61110-0 * EXTENSION HOUSING (UL) * エクステンションハウジング (UL)	1	
26-8	4	3AB-01111-0 * DOWEL PIN 6-12 * ダウエルピン 6-12	2	
26-8	5	3KY-66014-0 * CAM ROD (UL) * カムロッド (UL)	1	
26-8	6	951407-0312 * SPRING PIN 3-12 * スプリングピン 3-12	2	Cam Rod
26-8	7	3KY-64303-0 * DRIVE SHAFT (UL) * ドライブシャフト (UL)	1	
26-8	8	3KY-61111-0 * STUD M10-145 * スタット M10-145	5	
26-8	9	3B7-61114-0 * NUT 10-P1.25 * ナット 10-P1.25	5	
26-8	10	9402E3-1000 * WASHER * ワッシャ	5	
26-9	1	3KY-87500-0 MAINTENANCE KIT FOR MFS40/50A メンテナンスキット	1	
26-9	2	332-60006-1 * GASKET 8.1-15-1 * ガasket	2	
26-9	3	332-65022-0 * KEY 20-4.6-2 * キー ホンブインペラ	1	
26-9	4	3B7-60218-1 * ANODE * アノード	1	
26-9	5	3KY-60218-0 * ANODE * アノード	2	
26-9	6	3P0-60218-0 * ANODE * アノード	3	
26-9	7	3BJ-07615-0 * OIL FILTER * オイルフィルタアッ	1	
26-9	8	3C8-65021-2 * WATER PUMP IMPELLER * ウォータポンブインペラ	1	
26-9	9	3C8-65025-0 * WATER PUMP GUIDE PLATE * ウォータポンブガイドプレート	1	
26-9	10	3C8-65029-3 * GUIDE PLATE GASKET * ガイドプレートガasket	1	
26-9	11	3KY-01032-0 * THERMOSTAT CAP GASKET * サーモスタットキャップガasket	1	
26-9	12	3R3-07406-0 * WASHER 14.5-24-1 * ワッシャ 14.5-24-1	1	
26-9	13	3T5-10046-0 * O-RING 1.9-13 * Oリング 1.9-13	3	
26-9	14	3T5-65011-0 * PUMP CASE LINER * ポンプケースライナ	1	
26-9	15	3T5-65018-2 * PUMP CASE GASKET * ポンプケースガasket	1	
26-9	16	951503-0325 * SPLIT PIN 3-25 * スプリットピン 3-25	1	
26-9	17	9701-1-1121 * SPARK PLUG (IKR6G8) * スパークプラグ (IKR6G8)	3	

索引

<C>		インストラクションデカール	21-24
Cリング	14-17	インターナルギヤ	8-3
Cリング d=18	13-65	インタークサイレンサアッシ	5-12
Cリング d=28	13-38	インタークバルブ	3-25-2
<E>		インタークバルブ	3-54-2
ECU アッシ (60)	9-15-3	インタークバルブキット	3-53-2
Eリング d=5	15-9	インタークバルブステムシール	3-19-2
Eリング d=6	21-4	インタークバルブステムシール	26-3-8
<I>		インレットマニホールドアッシ	5-1-2
ISCバルブ	5-2	<U>	
<M>		ウェーブワッシャ	21-19
MAPセンサ	5-4	ウェーブワッシャ d=14	15-5
<O>		ウォータシールプレート	11-16
Oリング	5-7a	ウォータシールラバー	11-15
Oリング	5-7b	ウォータジャケットインサート (L)	1-8
Oリング	5-29	ウォータジャケットインサート (R)	1-7
Oリング	5-30	ウォータストレーナセット	11-12
Oリング	6-10-2	ウォータパイプ (L)	11-1-2
Oリング	6-16-2	ウォータパイプ (S)	11-1-1
Oリング	6-28	ウォータパイプ (UL)	11-1-3
Oリング	12-17	ウォータパイプ (UL)	26-8-2
Oリング	26-4-3	ウォータパイプオウキシリアリマウント	11-4
Oリング 1.5-3.5	14-24	ウォータパイプシール (アッパ)	11-2
Oリング 1.5-6.5	14-10	ウォータパイプシール (ロワ)	11-40
Oリング 1.8-69.6	14-20	ウォータプレッシャメータキット	23-8-1
Oリング 1.9-13	3-33	ウォータプレッシャメータキット	23-8-2
Oリング 1.9-13	26-3-14	ウォータポンプインベラ	11-36
Oリング 1.9-13	26-9-13	ウォータポンプインベラ	26-6-2
Oリング 2.4-5.8	11-27	ウォータポンプインベラ	26-7-2
Oリング 2.4-5.8	26-4-5	ウォータポンプインベラ	26-9-8
Oリング 2-55.5	14-4	ウォータポンプガイドプレート	11-48
Oリング 3.1-24.4	3-48	ウォータポンプガイドプレート	26-6-3
Oリング 3.1-24.4	15-28	ウォータポンプガイドプレート	26-9-9
Oリング 3.1-24.4	26-3-20	ウォータポンプガイドプレート クロムメッキ	26-7-6
Oリング 3.2-47	11-44	ウォータポンプキット (クロムメッキ)	26-7-1
Oリング 3.2-47	26-4-9	ウォータポンプリペアキット	26-6-1
Oリング 3.5-21.7	11-28	ウォータホス	15-19
Oリング 3.5-21.7	26-4-6	<E>	
Oリング A	6-25	エキゾーストカバーアッシ	1-11
Oリング ブラケットシャフト 3.5-29.7	13-37	エキゾーストカバーガasket	1-12
<P>		エキゾーストカバーガasket	26-3-3
PTT Oリングセット	14-27	エキゾーストバルブ	3-26
PTTアッシ	13-42	エキゾーストバルブ	3-58
PTTスイッチアッシ	15-32	エキゾーストバルブキット	3-57
PTTスイッチアッシ	22-12	エキゾーストバルブステムシール	3-20
PTTスイッチアッシ	24-13	エキゾーストバルブステムシール	26-3-9
PTTスラストロッド	13-27	エクステンションコード L=2000 (11P)	23-14
PTTソレノイドスイッチ (A)	9-10	エクステンションコード L=2000 (2P)	23-13
PTTソレノイドスイッチ (B)	9-13b	エクステンションコード (TRIM SENSOR)	23A-11
TOCSスターターキット	23A-1	エクステンションハウジング (UL)	10-30
T-コネクタ	23A-7	エクステンションハウジング (UL)	26-8-3
<A>		エクステンションハウジングキット (UL)	26-8-1
アマチュアアッシ	14-2	エクステンションコード (トリムセンサ) L=2000	23-12
アイドルエキゾーストポートガasket (アウター)	10-28	エプロンアッシ	10-33-1
アイドルエキゾーストポートカバー	10-25-1	エプロンアッシ	10-33-2
アイドルエキゾーストポートカバー	10-25-2	エプロンアッシ	10-33-3
アシストコード (レッド)	23-17	エンジンショートブロックキット	26-2-2
アシストコード (レッド) L=200	22-5	エンジンテンブセンサ	9-2
アジャストスクリュ	3-9-2	エンジンドロップケーブル	23A-2
アジャストスクリュ	21-6	エンジンベースアッシ	10-1
アジャストナット	3-10-2	エンジンベースガasket	1-19
アノード	1-9	エンジンベースガasket	26-3-22
アノード	3-34	エンジンベースシール	10-12
アノード	11-17	<オ>	
アノード	13-22	オイルシール 16-28-6	10-2
アノード	13-40	オイルシール 16-28-6	26-3-24
アノード	13-44	オイルシール 17-33-6	11-42
アノード	26-9-4	オイルシール 22-37-8	12-18
アノード	26-9-5	オイルシール 22-37-8	26-4-4
アノード	26-9-6	オイルシール 30-45-8	3-7
アノードプラグ	3-32	オイルシール 30-45-8	26-3-7
アノードプラグアッシ	3-31	オイルシール 38-50-8	2-4
アワーメータキット	23-6-1	オイルシール 38-50-8	26-3-6
アワーメータキット	23-6-2	オイルシール 50-68-9	2-3
<I>		オイルシール 50-68-9	26-3-5
イグニッションコイル W/R-キャップ	7-20-2	オイルストレーナアッシ	10-7
インシュレータ	6-9-2	オイルフィラキャップ	3-47
インストラクションデカール	20-16	オイルフィルタアッシ	1-14
		オイルフィルタアッシ	26-9-7

オイルフィルタボルト	1-2	グロメット	5-21
オイルプレッシャスイッチ	9-1	グロメット	5-23
オイルポンプアッシ	3-21	グロメット	15-38
オイルポンプガasket	3-23	グロメット	15-39
オイルポンプガasket	26-3-12	グロメット	20-18
オイルレベルゲージ	10-10	グロメット	21-12
オーバーヒートブザー	22-13	グロメット 13-2	7-13
オルタネータアッシ	7-2	グロメット 16-2.5	7-8
<カ>		グロメット FFP ロワ	5-25
ガイドプレートガasket	11-45	グロメット コード	16-31
ガイドプレートガasket	26-4-7	グロメット シフトロッド	15-37
ガイドプレートガasket	26-6-4	グロメット シフトロッド 17-3	16-33
ガイドプレートガasket	26-7-3	グロメットオイルプレッシャスイッチ	9-22
ガイドプレートガasket	26-9-10	<ケ>	
ガイドプレート	10-17	ケーブルクリップ	16-32
ガasket	5-13	ケーブルジョイント	16-37
ガasket	11-9	ケーブルジョイントアッシ	24-12
ガasket	19-19	ケーブルターミナル	21-8
ガasket	26-4-2	ケーブルターミナルプラグ	9-25
ガasket	26-9-2	ケーブルターミナルプラグ	9-39
ガasket PTT スイッチ	15-36	ケーブルターミナルホルダ	15-23
ガasket スロットルボディ	5-10	ケーブルブラケットキット	20-50
ガasket ドレンカバー	10-23	<コ>	
カップ	6-24	コイルブラケット	7-14
カップリングポンプ	14-19	コーションデカール	18-2
カバー	5-32	コーションデカール (A)	18-1-1
カバー	21-46	コーションデカール (A)	18-1-2
カバー	9-37	コーションデカール (SIGP)	21-51
カバー	10-22-1	コーションデカール (B)	7-24-1
カバー	10-22-2	コーションデカール (B)	7-24-2
カバー	15-25	コードアッシ	9-21
カバーフック	15-6	コードアッシ	20-19
カムシャフトアッシ	3-3-2	コードアッシ BL=6200	22-4
カムロッド (L)	11-22-2	コードホルダ	20-31
カムロッド (UL)	11-22-1	コッタ	3-28-2
カムロッド (UL)	26-8-5	コッタ	3-56-2
カムロッドブッシング	11-26	コッタ	3-60
カラー 10.2-12-12	13-32	コニカルスプリングワッシャ 10.5-21-2.3	20-26
カラー 6.2-9-7.4	7-12	コントロールヘッドアッシ (センタコンソール)	24-3
カラー 6.5-10.5-22.6	16-3	コントロールヘッドアッシ (トップ・シングル)	24-1
カラー 6.5-10.5-9.3	16-10	コントロールヘッドアッシ (トップ・ツイン)	24-2
カラー 6.5-10.5-9.3	16-14	コントロールヘッドアッシ (フラッシュマウント)	24-4
<キ>		コントロールレバー	21-18
キー 13.4-5-4	4-2	コンロッドアッシ	2-5
キー 19-7-5	7-3	コンロッドボルト	2-6
キー ボンブインペラ	11-37	<サ>	
キー ボンブインペラ	26-6-8	サーモスタット	1-15
キー ボンブインペラ	26-9-3	サーモスタットキャップ	1-16
ギヤケースアッシ	11-6-1	サーモスタットキャップガasket	1-17
ギヤケースアッシ	11-6-2	サーモスタットキャップガasket	26-3-4
キャップヒューズボックス (G)	9-24a-1	サーモスタットキャップガasket	26-9-11
キャップヒューズボックス (Y)	9-24a-2	<シ>	
キャップアッシ	14-14	シールリング 13.8-22-3.7	15-3
キャップナット ブラケットボルト	13-80	シールリングドラッグリンク	17-8
キャップナット ブラケットボルト	20-52	シールワッシャ	14-16
<ク>		シフトアーム	16-13
クイックコネクタ (タンクメール)	19-13	シフトギヤアッシ	21-7
クラッチ	12-7	シフトケーブル	20-3
クラッチカム	11-24	シフトディテントサポータ	16-25
クランクシャフトアッシ	2-1	シフトディテントスプリング	16-24
グランド (アースワイヤ) L=210	13-31	シフトデカール	20-13
クランプ	19-5	シフトポジションデカール	22-7
クランプ	19-10	シフトユニットアッシ	20-48
クランプ	21-50	シフトレバーキット	20-49
クランプ 6.5-14L	13-52	シフトレバーシャフトアッシ	16-23
クランプ 6-9.5L	13-78	シフトレバーセット	8-7
クランプ φ16.8	6-5	シフトレバーロッド	16-20
クランプブラケット (PTT-L)	13-21-1	シフトロッド (L)	16-34-2
クランプブラケット (PTT-L)	13-21-2	シフトロッド (S)	16-34-1
クランプブラケット (PTT-R)	13-20-1	シフトロッドジョイント	16-36
クランプブラケット (PTT-R)	13-20-2	シム 32.9-26-0.5	11-43
グリスフィッティング	13-30	シム 36-44-0.1	12-2-1
グリスフィッティング	15-12	シム 36-44-0.15	12-2-2
グリップ	21-17	シム 36-44-0.3	12-2-3
クリップ φ10	15-17	シム 41-51.5-0.1	11-35-1
クリップ φ11.3	6-8	シム 41-51.5-0.15	11-35-2
クリップ φ11.3	6-21	シム 41-51.5-0.3	11-35-3
クリップ φ17.8	15-31	シム 41-51.5-0.5	11-35-4
クリップ φ9.4	6-22	ジョイント	14-18
クリップ φ9.4	15-18	ジョイント	21-49
グリップ コパイロットハンドル	20-39	ジョイントアッシ (アウトレット)	19-3
グリップパーツキット	20-44	ジョイントアッシ (インレット)	19-2
クリングホス	10-3	シリンダピン (アッパ)	13-56

シリンダピン (ロワ)	13-61	スプリングワッシャ	9-14b
シリンダブロック & クランクケ-スアッシ	1-1	スベ-サ	17-9
シリンダヘッドアッシ	3-2-2	スベ-サ	21-29
シリンダヘッドガスケット	3-36	スベ-サ 10.5-23-9	20-27
シリンダヘッドガスケット	26-3-16	スベ-サ 6.2-13-22	6-19
シリンダヘッドカバーアッシ	3-41	スベ-サ 6.2-9-15.7	9-36
シリンダヘッドカバーガスケット	3-42	スベ-サ 6.2-9-15.7	15-41
シリンダヘッドカバーガスケット	26-3-18	スベ-サセット	24-7
シリンダヘッドコンプリート	3-1-2	スベ-サセット	24-8
シリンダヘッドボルト	10-5	スラストプレート	1-23
シリンダヘッドボルト M10-90	3-37	スラストプレート	21-22
シ-ル	5-33	スラストプレート (アッパ) 31-50-2	13-36
シンブリックデカール	18-12-1	スラストホルダ	12-22
シンブリックデカール	18-12-2	スラストボルト	3-6
<ス>		スロットルア-ム	16-8
スイベルブラケットアッシ	13-29-1	スロットルア-ム	21-2
スイベルブラケットアッシ	13-29-2	スロットルカム	16-1
スイベルブラケットアッシ	13-29-3	スロットルシャフトキット	20-45
スイベルブラケットシャフトアッシ	13-24	スロットルデカール	20-12
スクリュ	3-35	スロットルフリクションア-ム	21-3
スクリュ	3-46	スロットルフリクションアッシ	20-47
スクリュ	7-19	スロットルボディアッシ	5-9-2
スクリュ	9-7	スロットルリンクアッシ	20-46
スクリュ	9-27	スロットルローラ	16-9
スクリュ	10-18	スロットルロッド	16-12
スクリュ	11-14	スロットルワイヤ	20-2
スクリュ	13-48	<セ>	
スクリュ	13-79	セーフティロープ ϕ 5-1600	23-1
スクリュ	14-8	<ソ>	
スクリュ	14-21	ソレノイドスイッチコード (A)	9-16
スクリュ	19-17	ソレノイドスイッチコード (B) L=150	9-19
スクリュ	21-23	<タ>	
スクリュ	21-26	ターミナルキャップ	8-14
スクリュ	21-27	ターミナルキャップ	9-20
スクリュ	21-28	ターミナルキャップ	13-55
スクリュ	21-40	ターミナルキャップ スタ-タ	9-30
スクリュ	22-11	ターミネ-ター (FEMALE)	23A-6
スクリュ	26-5-6	ターミネ-ター (MALE)	23A-5
スクリュセット	20-43	タイミングベルト	4-8
スタ-タソレノイド	9-8	ダウエルピン 4-10	11-47
スタ-タモ-タアッシ	8-1	ダウエルピン 6-12	1-3
スタ-タモ-タバンド	8-10	ダウエルピン 6-12	3-40
スタッド	20-22	ダウエルピン 6-12	7-16
スタッド M10-145	10-32	ダウエルピン 6-12	10-13
スタッド M10-145	26-8-8	ダウエルピン 6-12	10-19
ステアリングシャフトアッシ	13-34-1	ダウエルピン 6-12	10-31
ステアリングシャフトアッシ	13-34-2	ダウエルピン 6-12	11-53
ステアリングシャフトアッシ	13-34-3	ダウエルピン 6-12	26-8-4
ステアリングフックプレート	17-2	ダウエルピン 6-16	6-13
ステアリングブラケットアッシ	20-20-1	ダウエルピン 8-16	20-21
ステアリングブラケットアッシ	20-20-2	タコメ-タ	23-5-1
ステー	7-23	タコメ-タ	23-5-2
ストップバ	11-30	タコメ-タ	25B-2
ストップパ-リバ-スロックレバ-グリップ	20-40	タコメ-タ	25B-8
ストップバ-	12-24	タコメ-タキット	23A-13
ストップスイッチアッシ	20-4	ダストカバーセット	8-9
ストップスイッチアッシ	22-14	タッピングスクリュ 5-30	10-34-1
ストップスイッチデカール	20-15	タッピングスクリュ 5-30	10-34-2
ストップスイッチデカール	22-16	タッピングスクリュ 5-30	10-34-3
ストップスイッチランヤ-ドアッシ	20-5	タッピングスクリュ 6-16	20-32
ストップスイッチランヤ-ドアッシ	22-15	タンクフィラキャップガスケット	19-14
スナップクラッチピン	12-9	ダンバ (アッパ)	13-6
スナップピン	13-28	ダンバ (アッパ)	13-7
スナップピン d=5	16-35	ダンバ (ロワ)	13-17
スナップピン d=8	16-22	ダンバ 21-36-5	13-14
スナップピン d=8	16-39	ダンバスタ-タモ-タ	8-11
スパークプラグ (IKR6G8)	3-49	<チ>	
スパークプラグ (IKR6G8)	26-9-17	チルトストップバキット	13-71-1
スピードメ-タ-キット (70MPH)	23-15-1	チルトストップバグリップ	13-73
スピードメ-タ-キット (70MPH)	23-15-2	チルトストップバスプリング	13-33
スピードメ-タ-キット (60MPH)	23-9-1	チルトハンドル	18-7-2
スピードメ-タ-キット (60MPH)	23-9-2	チルトハンドル	18-7-3
スピードメ-タ-キット (60MPH)	23A-8	チルトリミットスイッチカムアッシ	26-5-4
スピードメ-タ-リ-ドワイヤ	23-16	チルトリミットスイッチキット	26-5-1
スプリットピン 3-25	12-23	チルトリミットスイッチプレートアッシ	26-5-2
スプリットピン 3-25	26-9-16	チルトリミットスイッチホルダ	26-5-5
スプリング	16-2	<ツ>	
スプリングクラッチ	12-10	ツインリモ-トコントロールキット	23-11
スプリングピン 3.5-16	13-72	ツ-ルキット	23-3
スプリングピン 3-12	11-25	<テ>	
スプリングピン 3-12	26-8-6	ディスク コパイロット 8.5-25-2	20-37
スプリングリテ-ナ クラッチ	12-11	ティラハンドルカバー	20-17
スプリングワッシャ	9-12	ティラハンドルキット	20-1-1

ディラハンドルキット	20-1-2	バルブスプリングシート	3-18-2
デーパローラベアリング	11-32	パワーヘッドガスケットセット	26-3-2
デーパローラベアリング 32007	12-3	ハンガ	1-20
デカール(レバー)	22-6	バンド	3-51
デカールセット(MF560A/AW)	18-10-5	バンド	9-28
デデントスプリング	21-42	バンド	10-9
デデントリテーナ	21-41	バンド	22-9
デデントローラ	21-38	バンドリードワイヤ	3-52
<ト>		バンドリードワイヤ 135	8-17
トップカウルアッシ	18-4-3	バンドリードワイヤ 203	9-29
トップカウルアッシ	18-4-4	バンドリードワイヤ 203	13-51
トップカウルサブアッシ	18-5-3	<ヒ>	
トップカウルサブアッシ	18-5-4	ピストン	2-9-2
トップカウルシル	18-6	ピストン(0.5 O/S)	2-9-4
ドライブギヤ	21-9	ピストンピン	2-10
ドライブシャフト(L)	11-31-3	ピストンピンクリップ	2-11
ドライブシャフト(S)	11-31-1	ピストンリベアキット	2-8-2
ドライブシャフト(UL)	11-31-2	ピストンリベアキット(0.5 O/S)	2-8-4
ドライブシャフト(UL)	26-8-7	ピストンリング	2-13-1
ドライブシャフトスプリング	11-33	ピストンリング(0.5 O/S)	2-13-2
ドライブシャフトスプリングガイド	11-34	ピストンリング(0.5 O/S) 2nd	2-14-2
ドライブシャフトハウジングアッシ(L)	10-14-1	ピストンリング 2nd	2-14-1
ドライブシャフトハウジングアッシ(L)	10-14-2	ピストンリングオイル	2-15-1
ドライブシャフトハウジングアッシ(S)	10-14-3	ピストンリングオイル(0.5 O/S)	2-15-2
ドライブシャフトハウジングガスケット	10-11	ピストンリングセット	2-12-1
ドライブシャフトハウジングガスケット	26-3-26	ピストンリングセット(0.5 O/S)	2-12-2
ドライブプーリ	4-1	ビックエンドベアリング(ブラウン)	2-7-1
ドラッグリンクアッシ	17-5	ビックエンドベアリング(ブラック)	2-7-2
ドリブンプーリ	4-5	ビックエンドベアリング(ブルー)	2-7-3
トリムセンサL=1700	13-75	ピニオンアッシ	8-4
トリムセンサキット	13-74	ヒューズ 20A	9-24-2
トリムセンサキット	25B-4	ヒューズ 30A	9-24-1
トリムセンサキット	25B-10	ヒューズデカール	7-25
トリムタブ	11-10	ヒューズホルダブラケット	9-6
トリムメータキット	23-4-1	ピンクラッチ	12-8
トリムメータキット	23-4-2	<フ>	
トリムメータキット	23A-9-1	フィルタ	6-26
トリムメータキット	25B-3	フィルタ B	14-11
トリムメータキット	25B-9	フィルタ(アウトレット)	5-24
ドレンスクリュ	5-31	フィルタ(インレット)	5-26
ドレンボルト	10-15	ブザーキット	20-51
<ナ>		フックカバー	7-9
ナイロンナット 10-P1.5	20-23	フックレバー	15-2
ナイロンナット 12-P1.25	13-15	フックレバーブッシング 14-16.5-17.7	15-4
ナイロンナット 12-P1.25	13-69	ブッシュロッドクラッチ	12-12
ナイロンナット 3/8-24UNF	17-6	ブッシング	6-14
ナイロンナット 4-P0.7	11-13	ブッシング	21-35
ナイロンナット 6-P1.0	11-19	ブッシング 10.5-12.7-13.5	20-28
ナイロンナット 6-P1.0	18-8	ブッシング 13-16-40	13-57
ナイロンナット 7/8-14	13-26	ブッシング 13-17-19.5	13-58
ナイロンナット 8-P1.25	20-35	ブッシング 18-24-22	13-62
ナット	4-4	ブッシング 18-24-57.5	13-63
ナット	6-29	ブッシング B	21-25
ナット	8-16	ブッシング D	21-21
ナット	9-11	ブッシング ブラケットシャフト 30-36-41	13-35
ナット	9-14	ブッシング ブラケットボルト	13-25
ナット	11-23	フェUELインジェクタアッシ	5-7
ナット	14-28	フェUELコネクタ(エンジンフィメール)	19-9
ナット	21-10	フェUELコネクタ(エンジンメール)	15-13
ナット	21-32	フェUELコネクタ(タンクフィメール)	19-8
ナット 10-P1.25	11-51	フェUELコネクタプロテクタ	15-14
ナット 10-P1.25	13-3	フェUELタンクアッシ 25L(トールハツ)	19-12
ナット 10-P1.25	26-8-9	フェUELタンクキャップアッシ	19-16
ナット 20-P1.25	7-4	フェUELビックアップアッシ W/ゲージ	19-15
ナット ベベルギヤ B	11-21	フェUELフィードポンプ	5-20
<ニ>		フェUELフィードポンプジョイント	5-22
ニップルウォータ	15-20	フェUELフィルタアッシ	6-23
ニュートラルスイッチ(リモートコントロール)	22-10	フェUELホース	6-6
ニュートラルスイッチ(リモートコントロール)	24-14	フェUELホース	6-20-2
ニュートラルスイッチアクチエータ	15-22	フェUELホース W/プロテクタ	6-4
ニュートラルロックアーム	21-15	フェUELホース W/プロテクタ	6-7-2
ニュートラルロックスプリング	21-16	フェUELホース W/プロテクタ	6-7-4
ニュートラルスイッチ	15-21	フェUELポンプアッシ	6-15-2
<ハ>		フェUELメータキット	23-10-1
パイプストレナ L=150	10-8	フェUELメータキット	23-10-2
パイロットランプアッシ	20-11	フェUELメータキット	23A-9-2
バックボンケブル	23A-12	フェUELレールアッシ	5-6
バッテリーケーブル	8-13	フェUELレギュレータ	5-27
バッテリーケーブル	23A-3	フライホイール W/ギヤ	7-1
バルブサコイル	7-17	プライマバルブ	19-4-2
バルブサコイルガード	7-18	プライマバルブアッシ	19-1-2
バルブアッシ	14-22	プラグ 8-8	11-8
バルブスプリング	3-17-2	プラグキャップ W/レジスタンス	7-21

ブラケット	9-3	ボルト	5-5
ブラケット	16-17	ボルト	5-11
ブラシ	14-6	ボルト	5-15
ブラシスプリング	14-7	ボルト	6-11
ブラシホルダ	8-2	ボルト	6-12
フラッシングコネクタ	15-26	ボルト	6-17-2
フラッシングコネクタキャップ	15-29	ボルト	6-18-2
フラッシングコネクタブラケット	15-34	ボルト	6-32
フラッシングホース	15-30	ボルト	7-6
ブラネットギヤ	8-5	ボルト	7-10
フリーザホース	3-50	ボルト	7-15
フリースロットルスプリング	21-45	ボルト	7-22
フリースロットルドラム	21-20	ボルト	8-12
フリースロットルボタン	24-9	ボルト	8-15
フリースロットルボタン	24-11	ボルト	8-18
フリースロットルレバー	21-39	ボルト	9-5
フリースロットルローラ	21-43	ボルト	9-9
フリクションプレートレバー	20-38	ボルト	9-17
ブリ-ザチャンバカバー	3-45	ボルト	9-26
ブレイカ	14-5	ボルト	9-31
プレート	6-31	ボルト	10-24
プレート	10-26	ボルト	10-29
プレート コパイロット	20-33	ボルト	10-35
プレコートボルト 6-16	20-34	ボルト	11-5
ブレイキングキット	25B-6	ボルト	11-11
ブレイキングキット	25B-11a	ボルト	11-18
ブレイキングキット	25B-11b	ボルト	11-29
ブレイキングキット(ジェネリック サイド)	25B-1	ボルト	11-49
ブレイキングキット(ジェネリック フラッシュ)	25B-7a	ボルト	11-50
ブレイキングキット(ジェネリック フラッシュ)	25B-7b	ボルト	12-19
ブレンシャフトベアリング (ブラウン)	2-2-1	ボルト	13-8
ブレンシャフトベアリング(ブラック)	2-2-2	ボルト	13-9
ブレンシャフトベアリング (ブル)	2-2-3	ボルト	13-19
フロート	5-17	ボルト	13-23
フロート フュエルフィルタ	6-27	ボルト	13-41
フロートアームピン	5-18	ボルト	13-47
フロートバルブアッシ (W/バルブピン)	5-19	ボルト	13-59
ブロベラアッシ (11)	12-20-3	ボルト	13-76
ブロベラアッシ (12)	12-20-4	ボルト	14-9
ブロベラアッシ (13)	12-20-5	ボルト	14-13
ブロベラアッシ (14)	12-20-6	ボルト	14-26
ブロベラアッシ (15)	12-20-7	ボルト	15-11
ブロベラアッシ (16)	12-20-8	ボルト	15-15
ブロベラアッシ (17)	12-20-9	ボルト	15-24
"ブロベラアッシ (7mm)"	12-20-1	ボルト	15-35
ブロベラアッシ (9)	12-20-2	ボルト	15-42
ブロベラシャフト	12-6	ボルト	16-4
ブロベラシャフトハウジングアッシ	12-14-1	ボルト	16-11
ブロベラシャフトハウジングアッシ	12-14-2	ボルト	16-15
ブロベラナット	12-26	ボルト	16-18
ブロベラハードウェアキット	12-21	ボルト	16-19
フロントハウジング	21-52	ボルト	16-26
<へ>		ボルト	16-28
ベーパーパレータアッシ	5-16	ボルト	16-30
ベゼルカバーキット	24-5	ボルト	17-3
ベゼルカバーキット	24-6	ボルト	21-11
ベゼルカバーキット	24-10	ボルト	21-37
ベベルギヤ B	11-20	ボルト	21-48
ベベルギヤ C	12-4	ボルト	26-5-3
ベベルギヤアッシ (A)	12-1	ボルト	26-6-7
ベルトガイド	4-3	ボルト 10-80 P1.25	20-25
<ホ>		ボルト 12-105 P1.25	13-67
ホース	15-16-1	ボルト 3/8-45	17-10
ホース	19-6-2	ボルト 8-115	10-20
ホース	19-7-2	ボルト 8-32 P1.25	20-42
ホースジョイント (ウォータワーク)	23-2	ボルト 8-90	1-4
ボール スチール 3/8	12-13	ボルト 8-P1.25	3-39
ボールベアリング 6007	12-16	ボルト マウントラバー M12-P1.25-177.5	13-12
ボトムカウル	15-1-1	ボルトメータキット	23-7-1
ボトムカウル	15-1-2	ボルトメータキット	23-7-2
ホルダ	5-28	ボルトメータキット	23A-9-3
ホルダ	21-47	ポンプ	14-25
ホルダ シフトレバーシャフト	16-27	ポンプケース (アッパ)	11-38
ボルト	1-6	ポンプケースアッシ (ロフ)	11-41
ボルト	1-10	ポンプケースガスケット	11-46
ボルト	1-13	ポンプケースガスケット	26-4-8
ボルト	1-18	ポンプケースガスケット	26-6-6
ボルト	1-21	ポンプケースガスケット	26-7-5
ボルト	3-22	ポンプケースガスケット	26-9-15
ボルト	3-43	ポンプケースライナ	11-39
ボルト	3-44	ポンプケースライナ	26-6-5
ボルト	4-7	ポンプケースライナ	26-9-14
ボルト	5-3	ポンプケースライナ クロムメッキ	26-7-4

<マ>			
マウント 8.5-14-2.5	9-34	ワッシャ	3-14-2
マウント 8.5-14-2.5	15-40	ワッシャ	3-38
マウントブラケット	13-39-1	ワッシャ	6-2
マウントブラケット	13-39-2	ワッシャ	6-30
マウントホールディングプレート (ロワ)	13-18-1	ワッシャ	10-6
マウントホールディングプレート (ロワ)	13-18-2	ワッシャ	10-21
マグネットスイッチ	8-8	ワッシャ	11-52
マニュアルバルブアッシ	14-15	ワッシャ	13-4
		ワッシャ	13-10
<メ>		ワッシャ	13-13
メインスイッチアッシ	20-7	ワッシャ	13-70
メインスイッチアッシ	22-1	ワッシャ	17-4
メインスイッチキー No.943	20-8-1	ワッシャ	19-18
メインスイッチキー No.943	22-2-1	ワッシャ	20-24
メインスイッチキー No.944	20-8-2	ワッシャ	20-29
メインスイッチキー No.944	22-2-2	ワッシャ	21-5
メインスイッチキー No.945	20-8-3	ワッシャ	21-31
メインスイッチキー No.945	22-2-3	ワッシャ	21-33
メインスイッチキーカパリングキャップ	20-9	ワッシャ	21-36
メインスイッチキーカパリングキャップ	22-3	ワッシャ	26-8-10
メインスイッチキャップ (ウォータブルーフ)	20-10	ワッシャ 10.5-20-3.2	4-6
メインスイッチパネル(横型)	25B-13b	ワッシャ 13-34-3	13-16
メインスイッチパネル(縦型)	25B-13a	ワッシャ 13-34-3	13-68
メンテナンスキット	26-9-1	ワッシャ 14.5-24-1	10-16
		ワッシャ 14.5-24-1	26-9-12
<モ>		ワッシャ 17-40-3	12-25
モータアッシ	14-1	ワッシャ 18.2-34-1	13-64
モータブラケットアッシ	14-3	ワッシャ 20.5-37-5	7-5
<ラ>		ワッシャ 22.1-26-3	12-5
ラバーマウント	6-1	ワッシャ 6.5-21-1	9-33
ラバーマウント (アッパ)	13-1	ワッシャ 6.5-21-1	15-8
ラバーマウント (ロワ)	13-11	ワッシャ 6.5-21-1	15-43
ラバーマウント 8.5-14-2.5	9-35	ワッシャ 6.5-21-1	16-5
ランプパネルアッシ	25A-2	ワッシャ 6.5-21-1	16-7
<リ>		ワッシャ 6.5-21-1	16-16
リードワイヤ L=200	25A-1	ワッシャ 6.5-23-1.5	13-60
リギングボルトセット	13-66	ワッシャ 6.5-23-1.5	16-6
リザーブタンク	14-12	ワッシャ 6-16-1.5	7-11
リテーナ	3-27-2	ワッシャ 6-16-1.5	9-18
リテーナ	3-55-2	ワッシャ 6-16-1.5	13-77
リテーナ	3-59	ワッシャ 6-16-1.5	15-10
リフタ	3-4	ワッシャ 6-16-1.5	18-9
リフタボルト	3-5	ワッシャ 8.1-20-0.8	20-41
リモートコントロールケーブルステッカーカバー	16-29-2	ワッシャ 8.5-18-1.6	16-21
リモートコントロールケーブルステッカーカバー	16-29-1	ワッシャ 8.5-18-1.6	16-38
リモートコントロールフィッティングアッシ	17-1	ワッシャ 8.5-24-1.5	20-36
リモートコントロールフィッティングアッシ	25B-5	ワッシャ 9.6-18-2	17-7
リモートコントロールフィッティングアッシ	25B-12	ワッシャ リモコンボックス	21-30
リモートコントロールヘッドアッシ (RC12F)	21-1	ワッシャセット	8-6
リモートコントロールロゴデカール	22-17		
リヤハウジング	21-13		
リヤパネル	21-14		
リリーフバルブアッシ	14-23		
リレー	9-23		
リングギヤカバー	7-7		
<レ>			
レクチファイヤコンプリート	9-4		
<ロ>			
ローパーミエーションホース	6-20-1		
ローパーミエーションホース	15-16-2		
ローラ	21-34		
ローラ 6.1-14.7-14	15-7		
ローラベアリング	11-7		
ローラベアリング	12-15		
ローラリテーナ	21-44		
ロゴデカール	18-11-2		
ロッカーアーム	3-8-2		
ロッカーアーム	3-24		
ロッカーアームシャフト	3-11-2		
ロッカシャフトスプリング	3-13-2		
ロッカシャフトボルト	3-12-2		
ロックナット 10-P1.25	20-30		
ロックプレート	11-3		
ロックプレート W/ボルト	13-5		
ロウユニットアッシ (L)	26-1-1		
ロウユニットアッシ (L)	26-1-3		
ロウユニットアッシ (S)	26-1-4		
ロウユニットアッシ (UL)	26-1-2		
ロウユニットガスケットセット	26-4-1		
<ワ>			
ワーニングランプデカール	20-14		
ワイヤリングダイヤグラムデカル	9-38		
ワッシャ	1-5		
ワッシャ	1-22		

INDEX

<A>			
ADJUSTING NUT	3-10-2	BOLT	11-5
ADJUSTING SCREW	3-9-2	BOLT	11-11
ADJUSTING SCREW	21-6	BOLT	11-18
ALTERNATOR ASSY	7-2	BOLT	11-29
ANODE	1-9	BOLT	11-49
ANODE	3-34	BOLT	11-50
ANODE	11-17	BOLT	12-19
ANODE	13-22	BOLT	13-8
ANODE	13-40	BOLT	13-19
ANODE	13-44	BOLT	13-23
ANODE	26-9-4	BOLT	13-41
ANODE	26-9-5	BOLT	13-47
ANODE	26-9-6	BOLT	13-59
ANODE PLUG	3-32	BOLT	13-76
ANODE PLUG ASSY	3-31	BOLT	14-9
APRON ASSY	10-33-1	BOLT	14-13
APRON ASSY	10-33-2	BOLT	14-26
APRON ASSY	10-33-3	BOLT	15-11
ARMATURE ASSY	14-2	BOLT	15-15
ASSIST CORD (RED)	23-17	BOLT	15-24
ASSIST CORD (RED) L=200	22-5	BOLT	15-35
		BOLT	15-42
BACKBONE CABLE L=5m	23A-12	BOLT	16-4
BALL 3/8	12-13	BOLT	16-11
BALL BEARING 6007	12-16	BOLT	16-15
BAND	3-52	BOLT	16-18
BAND	22-9	BOLT	16-19
BAND 104	3-51	BOLT	16-26
BAND 104	9-28	BOLT	16-28
BAND 135	8-17	BOLT	16-30
BAND 202	10-9	BOLT	17-3
BAND 203	9-29	BOLT	21-11
BAND 203	13-51	BOLT	21-37
BATTERY CABLE	8-13	BOLT	21-48
BATTERY CABLE	23A-3	BOLT	26-5-3
BELT GUIDE	4-3	BOLT	26-6-7
BEVEL GEAR ASSY (A)	12-1	BOLT 10-80 P1.25	20-25
BEVEL GEAR B	11-20	BOLT 12-105 P1.25	13-67
BEVEL GEAR C	12-4	BOLT 3/8-45	17-10
BEZEL COVER KIT	24-5	BOLT 8-115	10-20
BEZEL COVER KIT	24-6	BOLT 8-32 P1.25	20-42
BEZEL COVER KIT	24-10	BOLT 8-90	1-4
BIG END BEARING (Black)	2-7-2	BOLT 8-P1.25	3-39
BIG END BEARING (Blue)	2-7-3	"BOLT M12,P1.25-177.5"	13-12
BIG END BEARING (Brown)	2-7-1	BOLT M6-35	1-6
BOLT	1-10	BOLT M8-70	13-9
BOLT	1-13	BOTTOM COWL	15-1-1
BOLT	1-18	BOTTOM COWL	15-1-2
BOLT	1-21	BRACKET	9-3
BOLT	3-22	BRACKET	16-17
BOLT	3-43	BREAKER	14-5
BOLT	3-44	BREATHER CHAMBER COVER	3-45
BOLT	4-7	BREATHER HOSE	3-50
BOLT	5-3	BRUSH	14-6
BOLT	5-5	BRUSH HOLDER	8-2
BOLT	5-11	BRUSH SPRING	14-7
BOLT	5-15	BUSHING	6-14
BOLT	6-11	BUSHING	13-25
BOLT	6-12	BUSHING	21-21
BOLT	6-17-2	BUSHING	21-25
BOLT	6-18-2	BUSHING	21-35
BOLT	6-32	BUSHING 10.5-12.7-13.5	20-28
BOLT	7-6	BUSHING 13-16-40	13-57
BOLT	7-10	BUSHING 13-17-19.5 18-24-22	13-58
BOLT	7-15	BUSHING 18-24-22	13-62
BOLT	7-22	BUSHING 18-24-57.5	13-63
BOLT	8-12	BUSHING 30-36-41	13-35
BOLT	8-15	BUZZER KIT	20-51
BOLT	8-18	<C>	
BOLT	9-5	CABLE BRACKET KIT	20-50
BOLT	9-9	CABLE CLIP	16-32
BOLT	9-17	CABLE JOINT	16-37
BOLT	9-26	CABLE JOINT ASSY	24-12
BOLT	9-31	CABLE TERMINAL	21-8
BOLT	10-24	CABLE TERMINAL HOLDER	15-23
BOLT	10-29	CABLE TERMINAL PLUG	9-25
BOLT	10-35	CABLE TERMINAL PLUG	9-39
		CAM ROD (L)	11-22-2
		CAM ROD (UL)	11-22-1
		CAM ROD (UL)	26-8-5
		CAM ROD BUSHING	11-26
		CAMSHAFT ASSY	3-3-2
		CAP (G)	9-24a-1
		CAP (Y)	9-24a-2
		CAP ASSY	14-14
		CAP NUT	13-80
		CAP NUT	20-52
		CAUTION DECAL	18-2
		CAUTION DECAL (A)	18-1-1
		CAUTION DECAL (A)	18-1-2
		CAUTION DECAL (B)	7-24-1
		CAUTION DECAL (B)	7-24-2
		CAUTION DECAL (SIGP)	21-51
		CLAMP	19-5
		CLAMP	19-10
		CLAMP	21-50
		CLAMP 6.5-14L	13-52
		CLAMP 6-9.5L	13-78
		CLAMP BRACKET (PTT-L)	13-21-1
		CLAMP BRACKET (PTT-L)	13-21-2
		CLAMP BRACKET (PTT-R)	13-20-1
		CLAMP BRACKET (PTT-R)	13-20-2
		CLAMP ϕ 16.8	6-5
		CLIP ϕ 10	15-17
		CLIP ϕ 11.3	6-8
		CLIP ϕ 11.3	6-21
		CLIP ϕ 17.8	15-31
		CLIP ϕ 9.4	6-22
		CLIP ϕ 9.4	15-18
		CLUTCH	12-7
		CLUTCH CAM	11-24
		COIL BRACKET	7-14
		COLLAR 10.2-12-12	13-32
		COLLAR 6.2-9-7.4	7-12
		COLLAR 6.5-10.5-22.6	16-3
		COLLAR 6.5-10.5-9.3	16-10
		COLLAR 6.5-10.5-9.3	16-14
		CONICAL SPRING WASHER 10.5-21-2.3	20-26
		CONNECTING ROD ASSY	2-5
		CONNECTING ROD BOLT	2-6
		CONT HEAD ASSY (CENTER CONSOLE)	24-3
		CONT HEAD ASSY (FLUSH MOUNT)	24-4
		CONTROL HEAD ASSY (TOP-SINGLE)	24-1
		CONTROL HEAD ASSY (TOP-TWIN)	24-2
		CONTROL LEVER	21-18
		COOLING HOSE	10-3
		CORD ASSY	9-21
		CORD ASSY	20-19
		CORD ASSY L=6200	22-4
		CORD HOLDER	20-31
		COTTER	3-28-2
		COTTER	3-56-2
		COTTER	3-60
		COUPLING	14-19
		COVER	5-32
		COVER	9-37
		COVER	10-22-1
		COVER	10-22-2
		COVER	15-25
		COVER	21-46
		COVER HOOK	15-6
		CRANKSHAFT ASSY	2-1
		C-RING	14-17
		C-RING d=18	13-65
		C-RING d=28	13-38
		CUP	6-24
		CYL BLOCK & CRANKCASE ASSY	1-1
		CYLINDER HEAD ASSY	3-2-2
		CYLINDER HEAD BOLT	10-5
		CYLINDER HEAD BOLT M10-90	3-37
		CYLINDER HEAD COMPLETE	3-1-2
		CYLINDER HEAD COVER ASSY	3-41
		CYLINDER HEAD COVER GASKET	3-42
		CYLINDER HEAD COVER GASKET	26-3-18
		CYLINDER HEAD GASKET	3-36
		CYLINDER HEAD GASKET	26-3-16

CYLINDER PIN (LOWER)	13-61	FLUSHING CONNECTOR CAP	15-29	HOSE	19-6-2
CYLINDER PIN (UPPER)	13-56	FLUSHING HOSE	15-30	HOSE	19-7-2
<D>		FLYWHEEL W/GEAR	7-1	HOSE JOINT (WATER-WORKS)	23-2
DAMPER	8-11	FREE THROTTLE BUTTON	24-9	HOUR METER KIT	23-6-1
DAMPER (LOWER)	13-17	FREE THROTTLE BUTTON	24-11	HOUR METER KIT	23-6-2
DAMPER (UPPER)	13-6	FREE THROTTLE DRUM	21-20	<I>	
DAMPER (UPPER)	13-7	FREE THROTTLE LEVER	21-39	IDLE EXHAUST PORT COVER	10-25-1
DAMPER 21-36-5	13-14	FREE THROTTLE ROLLER	21-43	IDLE EXHAUST PORT COVER	10-25-2
DECAL (LEVER)	22-6	FREE THROTTLE SPRING	21-45	IDLE EXHAUST PORT GASKET	10-28
DECAL SET(MFS60A/AW)	18-10-5	FRICTION LEVER	20-38	IGNITION COIL W/R-CAP	7-20-2
DETENT RETAINER	21-41	FRONT HOUSING	21-52	INSTRUCTION DECAL	20-16
DETENT ROLLER	21-38	FUEL CONNECTOR	19-8	INSTRUCTION DECAL	21-24
DETENT SPRING	21-42	FUEL CONNECTOR	19-9	INSULATOR	6-9-2
DISC 8.5-25-2	20-37	FUEL CONNECTOR (MALE)	15-13	INTAKE MANIFOLD ASSY	5-1-2
DOWEL PIN 4-10	11-47	FUEL CONNECTOR PROTECTOR	15-14	INTAKE SILENCER ASSY	5-12
DOWEL PIN 6-12	1-3	FUEL FEED PUMP	5-20	INTAKE VALVE	3-25-2
DOWEL PIN 6-12	3-40	FUEL FEED PUMP JOINT	5-22	INTAKE VALVE	3-54-2
DOWEL PIN 6-12	7-16	FUEL FILTER ASSY	6-23	INTAKE VALVE KIT	3-53-2
DOWEL PIN 6-12	10-13	FUEL HOSE 4-9	6-6	INTAKE VALVE STEM SEAL	3-19-2
DOWEL PIN 6-12	10-19	"FUEL HOSE 5-10,L=445"	6-20-2	INTAKE VALVE STEM SEAL	26-3-8
DOWEL PIN 6-12	10-31	FUEL HOSE W/PROTECTOR	6-4	INTERNAL GEAR	8-3
DOWEL PIN 6-12	11-53	FUEL HOSE W/PROTECTOR	6-7-2	ISC VALVE	5-2
DOWEL PIN 6-12	26-8-4	FUEL HOSE W/PROTECTOR	6-7-4	<J>	
DOWEL PIN 6-16	6-13	FUEL INJECTOR ASSY	5-7	JOINT	14-18
DOWEL PIN 8-16	20-21	FUEL METER KIT	23-10-1	JOINT	21-49
DRAG LINK ASSY	17-5	FUEL METER KIT	23-10-2	JOINT ASSY (INLET)	19-2
DRAIN BOLT 14-14	10-15	FUEL METER KIT	23A-9-2	JOINT ASSY (OUTLET)	19-3
DRAIN SCREW	5-31	FUEL PICK-UP ASSY W/GAUGE	19-15	<K>	
DRIVE GEAR	21-9	FUEL PUMP ASSY	6-15-2	KEY 19-7-5	7-3
DRIVE PULLEY	4-1	FUEL RAIL ASSY	5-6	KEY 20-4.6-2	11-37
DRIVE SHAFT (L)	11-31-3	FUEL REGULATOR	5-27	KEY 20-4.6-2	26-6-8
DRIVE SHAFT (S)	11-31-1	FUEL TANK ASSY 25L	19-12	KEY 20-4.6-2	26-9-3
DRIVE SHAFT (UL)	11-31-2	FUEL TANK CAP ASSY	19-16	KEY t=4	4-2
DRIVE SHAFT (UL)	26-8-7	FUSE 20A	9-24-2	<L>	
DRIVE SHAFT HOUSING ASSY (L)	10-14-1	FUSE 30A	9-24-1	LAMP PANEL ASSY	25A-2
DRIVE SHAFT HOUSING ASSY (L)	10-14-2	FUSE DECAL	7-25	LEAD WIRE L=200	25A-1
DRIVE SHAFT HOUSING ASSY (S)	10-14-3	FUSE HOLDER BRACKET	9-6	LIFTER	3-4
DRIVE SHAFT HOUSING GASKET t=0.5	10-11	<G>		LIFTER BOLT	3-5
DRIVE SHAFT HOUSING GASKET t=0.5	26-3-26	GASKET	5-10	LOCK NUT 10-P1.25	20-30
DRIVE SHAFT SPRING	11-33	GASKET	5-13	LOCK PLATE	11-3
DRIVE SHAFT SPRING GUIDE	11-34	GASKET	10-23	LOCK PLATE W/BOLT	13-5
DRIVEN PULLEY	4-5	GASKET	15-36	LOGO DECAL	18-11-2
DUST COVER SET	8-9	GASKET	19-19	"LOW PERMEATION HOSE φ11.3-φ7~φ5-φ10,L=445"	6-20-1
<E>		GASKET 8.1-15-1	11-9	"LOW PERMEATION HOSE φ5-φ10, L=450"	15-16-2
ECU ASSY	9-15-3	GASKET 8.1-15-1	26-4-2	LOWER UNIT ASSY (L)	26-1-1
ENGINE BASEMENT ASSY	10-1	GASKET 8.1-15-1	26-9-2	LOWER UNIT ASSY (L)	26-1-3
ENGINE BASEMENT GASKET	1-19	GEAR CASE ASSY	11-6-1	LOWER UNIT ASSY (S)	26-1-4
ENGINE BASEMENT GASKET	26-3-22	GEAR CASE ASSY	11-6-2	LOWER UNIT ASSY (UL)	26-1-2
ENGINE BASEMENT SEAL	10-12	GREASE FITTING	13-30	LOWER UNIT GASKET SET	26-4-1
ENGINE DROP CABLE L=6m	23A-2	GREASE FITTING	15-12	<M>	
ENGINE SHORT BLOCK KIT	26-2-2	GRIP	20-39	MAGNETIC SWITCH	8-8
ENGINE TEMP SENSOR	9-2	GRIP	21-17	MAIN SWITCH ASSY	20-7
E-RING d=5	15-9	GRIP PARTS KIT	20-44	MAIN SWITCH ASSY	22-1
E-RING d=6	21-4	GROMMET	5-21	MAIN SWITCH CAP (WATERPROOF)	20-10
EXHAUST COVER ASSY	1-11	GROMMET	5-23	MAIN SWITCH KEY	20-8-1
EXHAUST COVER GASKET	1-12	GROMMET	5-25	MAIN SWITCH KEY	20-8-2
EXHAUST COVER GASKET	26-3-3	GROMMET	9-22	MAIN SWITCH KEY	20-8-3
EXHAUST VALVE KIT	3-57	GROMMET	16-31	MAIN SWITCH KEY	22-2-1
EXHAUST VALVE STEM SEAL	3-20	GROMMET	20-18	MAIN SWITCH KEY	22-2-2
EXHAUST VALVE STEM SEAL	26-3-9	GROMMET	21-12	MAIN SWITCH KEY	22-2-3
EXHAUST VALVE φ28	3-26	GROMMET 13-2	7-13	MAIN SWITCH KEY COVERING CAP	20-9
EXHAUST VALVE φ28	3-58	GROMMET 16-2.5	7-8	MAIN SWITCH KEY COVERING CAP	22-3
EXTENSION CORD (TRIM SENSOR) L=2000	23-12	GROMMET 17-3	16-33	MAIN SWITCH PANEL(HORIZONTAL)	25B-13b
EXTENSION CORD (TRIM SENSOR) L=6000	23A-11	GROMMET 40-18-3	15-37	MAIN SWITCH PANEL(VERTICAL)	25B-13a
EXTENSION CORD L=2000 (11P)	23-14	GROUND L=210	13-31	MAINTENANCE KIT FOR MFS40/50A	26-9-1
EXTENSION CORD L=2000 (2P)	23-13	GUIDE PLATE	10-17	MANUAL VALVE ASSY	14-15
EXTENSION HOUSING (UL)	10-30	GUIDE PLATE GASKET	11-45	MAP SENSOR	5-4
EXTENSION HOUSING (UL)	26-8-3	GUIDE PLATE GASKET	26-4-7	MOTOR ASSY	14-1
EXTENSION HOUSING KIT (UL)	26-8-1	GUIDE PLATE GASKET	26-6-4	MOTOR BRACKET ASSY	14-3
<F>		GUIDE PLATE GASKET	26-7-3	MOUNT 8.5-14-2.5	9-34
FILTER	6-26	GUIDE PLATE GASKET	26-9-10	MOUNT 8.5-14-2.5	15-40
FILTER	14-11	<H>		MOUNT BRACKET	13-39-1
FILTER (INLET)	5-26	HANGER	1-20	MOUNT BRACKET	13-39-2
FILTER (OUTLET)	5-24	HOLDER	5-28	MOUNT HOLDING PLATE (LOWER)	13-18-1
FLOAT	5-17	HOLDER	16-27	MOUNT HOLDING PLATE (LOWER)	13-18-2
FLOAT	6-27	HOLDER	21-47	<N>	
FLOAT ARM PIN	5-18	HOOK	7-9	NEUTRAL LOCK ARM	21-15
FLOAT VALVE ASSY	5-19	HOOK LEVER	15-2	NEUTRAL LOCK SPRING	21-16
FLUSHING CONNECTOR	15-26	HOOK LEVER BUSHING 14-16.5-17.7	15-4	NEUTRAL SWITCH	15-21
FLUSHING CONNECTOR BRACKET	15-34	HOSE	15-16-1	NEUTRAL SWITCH (REMOTE CONT)	22-10

NEUTRAL SWITCH (REMOTE CONT).....	24-14	PISTON (0.5 O/S).....	2-9-4	REMOTE CONTROL HEAD ASSY(RC12F)	21-1
NEUTRAL SWITCH ACTUATOR.....	15-22	PISTON PIN.....	2-10	REMOTE CONTROL LOGO DECAL.....	22-17
NIPPLE 6-8-11.....	15-20	PISTON PIN CLIP.....	2-11	RESERVE TANK.....	14-12
NUT.....	4-4	PISTON REPAIR KIT.....	2-8-2	RETAINER.....	3-27-2
NUT.....	6-29	PISTON REPAIR KIT (0.5 O/S).....	2-8-4	RETAINER.....	3-55-2
NUT.....	8-16	PISTON RING.....	2-13-1	RETAINER.....	3-59
NUT.....	9-11	PISTON RING.....	2-14-1	RIGGING BOLT SET.....	13-66
NUT.....	9-14	PISTON RING (0.5 O/S) ϕ 70.5(OS).....	2-13-2	RING GEAR COVER.....	7-7
NUT.....	11-21	PISTON RING (0.5 O/S) ϕ 70.5(OS).....	2-14-2	ROCKER ARM.....	3-8-2
NUT.....	11-23	PISTON RING SET (0.5 O/S) ϕ 70.5(OS).....	2-12-2	ROCKER ARM.....	3-24
NUT.....	14-28	PISTON RING SET ϕ 70.....	2-12-1	ROCKER ARM SHAFT.....	3-11-2
NUT.....	21-10	PISTON RING-OIL.....	2-15-1	ROCKER SHAFT BOLT.....	3-12-2
NUT.....	21-32	PISTON RING-OIL (0.5 O/S) ϕ 70.5(OS).....	2-15-2	ROCKER SHAFT SPRING.....	3-13-2
NUT 10-P1.25.....	11-51	PLAIN SHAFT BEARING.....	2-2-1	ROLLER.....	21-34
NUT 10-P1.25.....	13-3	PLAIN SHAFT BEARING.....	2-2-2	ROLLER 6.1-14.7-14.....	15-7
NUT 10-P1.25.....	26-8-9	PLAIN SHAFT BEARING.....	2-2-3	ROLLER BEARING.....	11-7
NUT 20-P1.25.....	7-4	PLANET GEAR.....	8-5	ROLLER BEARING.....	12-15
NYLON NUT 10-P1.5.....	20-23	PLATE.....	6-31	ROLLER RETAINER.....	21-44
NYLON NUT 12-P1.25.....	13-15	PLATE.....	10-26	RUBBER MOUNT.....	6-1
NYLON NUT 12-P1.25.....	13-69	PLATE.....	20-33	RUBBER MOUNT (LOWER).....	13-11
NYLON NUT 3/8-24UNF.....	17-6	PLUG 8-8.....	11-8	RUBBER MOUNT (UPPER).....	13-1
NYLON NUT 4-P0.7.....	11-13	PLUG CAP W/RESISTANCE.....	7-21	RUBBER MOUNT 8.5-14-2.5.....	9-35
NYLON NUT 6-P1.0.....	11-19	POWER HEAD GASKET SET.....	26-3-2	<S>	
NYLON NUT 6-P1.0.....	18-8	PRE-COATED BOLT 6-16.....	20-34	SAFETY ROPE ϕ 5-1600.....	23-1
NYLON NUT 7/8-14.....	13-26	PRE-RIGGING KIT.....	25B-6	SCREW.....	3-35
NYLON NUT 8-P1.25.....	20-35	PRE-RIGGING KIT.....	25B-11a	SCREW.....	3-46
<O>		PRE-RIGGING KIT.....	25B-11b	SCREW.....	7-19
OIL FILLER CAP.....	3-47	PRE-RIGGING KIT (GENERIC SIDE).....	25B-1	SCREW.....	9-7
OIL FILTER.....	1-14	PRE-RIGGING KIT(GENERIC FLUSH).....	25B-7a	SCREW.....	9-27
OIL FILTER.....	26-9-7	PRE-RIGGING KIT(GENERIC FLUSH).....	25B-7b	SCREW.....	10-18
OIL FILTER BOLT.....	1-2	PRIMER BULB.....	19-4-2	SCREW.....	11-14
OIL LEVEL GAUGE.....	10-10	PRIMER BULB ASSY.....	19-1-2	SCREW.....	13-48
OIL PRESSURE SWITCH.....	9-1	PROPELLER ASSY (11).....	12-20-3	SCREW.....	13-79
OIL PUMP ASSY.....	3-21	PROPELLER ASSY (12).....	12-20-4	SCREW.....	14-8
OIL PUMP GASKET.....	3-23	PROPELLER ASSY (13).....	12-20-5	SCREW.....	14-21
OIL PUMP GASKET.....	26-3-12	"PROPELLER ASSY (14")".....	12-20-6	SCREW.....	19-17
OIL SEAL 16-28-6.....	10-2	PROPELLER ASSY (15).....	12-20-7	SCREW.....	21-23
OIL SEAL 16-28-6.....	26-3-24	PROPELLER ASSY (16).....	12-20-8	SCREW.....	21-26
OIL SEAL 17-33-6.....	11-42	PROPELLER ASSY (17).....	12-20-9	SCREW.....	21-27
OIL SEAL 22-37-8.....	12-18	"PROPELLER ASSY (7")".....	12-20-1	SCREW.....	21-28
OIL SEAL 22-37-8.....	26-4-4	PROPELLER ASSY (9).....	12-20-2	SCREW.....	21-40
OIL SEAL 30-45-8.....	3-7	PROPELLER HARDWARE KIT.....	12-21	SCREW.....	22-11
OIL SEAL 30-45-8.....	26-3-7	PROPELLER NUT M16P1.5.....	12-26	SCREW.....	26-5-6
OIL SEAL 38-50-8.....	2-4	PROPELLER SHAFT.....	12-6	SCREW SET.....	20-43
OIL SEAL 38-50-8.....	26-3-6	PROPELLER SHAFT HOUSING ASSY.....	12-14-1	SEAL.....	5-33
OIL SEAL 50-68-9.....	2-3	PROPELLER SHAFT HOUSING ASSY.....	12-14-2	SEAL RING.....	17-8
OIL SEAL 50-68-9.....	26-3-5	PTT ASSY.....	13-42	SEAL RING 13.8-22-3.7.....	15-3
OIL STRAINER ASSY.....	10-7	PTT O-RING SET.....	14-27	SEAL WASHER.....	14-16
O-RING.....	5-7a	PTT SOLENOID SWITCH (A).....	9-10	SHIFT ARM.....	16-13
O-RING.....	5-7b	PTT SOLENOID SWITCH (B).....	9-13b	SHIFT CABLE.....	20-3
O-RING.....	5-29	PTT SWITCH ASSY.....	15-32	SHIFT DECAL.....	20-13
O-RING.....	5-30	PTT SWITCH ASSY.....	22-12	SHIFT DETENT SPRING.....	16-24
O-RING.....	6-10-2	PTT SWITCH ASSY.....	24-13	SHIFT DETENT SUPPORTER t=0.8.....	16-25
O-RING.....	6-16-2	PTT THRUST ROD.....	13-27	SHIFT GEAR ASSY.....	21-7
O-RING.....	6-25	PULSAR COIL.....	7-17	SHIFT LEVER KIT.....	20-49
O-RING.....	6-28	PULSAR COIL GUARD.....	7-18	SHIFT LEVER ROD.....	16-20
O-RING.....	12-17	PUMP.....	14-25	SHIFT LEVER SET.....	8-7
O-RING.....	26-4-3	PUMP CASE (UPPER).....	11-38	SHIFT LEVER SHAFT ASSY.....	16-23
O-RING 1.5-3.5.....	14-24	PUMP CASE ASSY (LOWER).....	11-41	SHIFT POSITION DECAL.....	22-7
O-RING 1.5-6.5.....	14-10	PUMP CASE GASKET.....	11-46	SHIFT ROD (L).....	16-34-2
O-RING 1.8-69.6.....	14-20	PUMP CASE GASKET.....	26-4-8	SHIFT ROD (S).....	16-34-1
O-RING 1.9-13.....	3-33	PUMP CASE GASKET.....	26-6-6	SHIFT ROD JOINT M6-22.....	16-36
O-RING 1.9-13.....	26-3-14	PUMP CASE GASKET.....	26-7-5	SHIFT UNIT ASSY.....	20-48
O-RING 1.9-13.....	26-9-13	PUMP CASE GASKET.....	26-9-15	SHIM 32.9-26-0.5.....	11-43
O-RING 2.4-5.8.....	11-27	PUMP CASE LINER.....	11-39	SHIM 36-44-0.1.....	12-2-1
O-RING 2.4-5.8.....	26-4-5	PUMP CASE LINER.....	26-6-5	SHIM 36-44-0.15.....	12-2-2
O-RING 2-55.5.....	14-4	PUMP CASE LINER.....	26-7-4	SHIM 36-44-0.3.....	12-2-3
O-RING 3.1-24.4.....	3-48	PUMP CASE LINER.....	26-9-14	SHIM 41-51.5-0.1.....	11-35-1
O-RING 3.1-24.4.....	15-28	PUSH ROD.....	12-12	SHIM 41-51.5-0.15.....	11-35-2
O-RING 3.1-24.4.....	26-3-20	<Q>		SHIM 41-51.5-0.3.....	11-35-3
O-RING 3.2-47.....	11-44	QUICK-CONNECTOR (MALE).....	19-13	SHIM 41-51.5-0.5.....	11-35-4
O-RING 3.2-47.....	26-4-9	<R>		SIMPLIQ DECAL.....	18-12-1
O-RING 3.5-21.7.....	11-28	REAR HOUSING.....	21-13	SIMPLIQ DECAL.....	18-12-2
O-RING 3.5-21.7.....	26-4-6	REAR PANEL.....	21-14	SNAP.....	12-9
O-RING 3.5-29.7.....	13-37	RECTIFIER COMPLETE.....	9-4	SNAP PIN.....	13-28
OVERHEAT BUZZER.....	22-13	RELAY.....	9-23	SNAP PIN d=5.....	16-35
<P>		RELIEF VALVE ASSY.....	14-23	SNAP PIN d=8.....	16-22
PILOT LAMP ASSY.....	20-11	REMOTE CONT CABLE STAY COVER.....	16-29-1	SNAP PIN d=8.....	16-39
PIN.....	12-8	REMOTE CONT CABLE STAY COVER.....	16-29-2	SOLENOID SWITCH CORD (A).....	9-16
PINION ASSY.....	8-4	REMOTE CONTROL FITTING ASSY.....	17-1	SOLENOID SWITCH CORD (B).....	9-19
PIPE L=150.....	10-8	REMOTE CONTROL FITTING ASSY.....	25B-5	SPACER.....	21-29
PISTON.....	2-9-2	REMOTE CONTROL FITTING ASSY.....	25B-12	SPACER 10.5-23-9.....	20-27

SPACER 6.2-13-22.....	6-19	THROTTLE LINK ASSY.....	20-46	WASHER 22.1-26-3.....	12-5
SPACER 6.2-9-15.7.....	9-36	THROTTLE ROD.....	16-12	WASHER 6.5-21-1.....	9-33
SPACER 6.2-9-15.7.....	15-41	THROTTLE ROLLER.....	16-9	WASHER 6.5-21-1.....	15-8
SPACER 9.6-19-19.....	17-9	THROTTLE SHAFT KIT.....	20-45	WASHER 6.5-21-1.....	15-43
SPACER SET.....	24-7	THROTTLE WIRE.....	20-2	WASHER 6.5-21-1.....	16-5
SPACER SET.....	24-8	THRUST BOLT.....	3-6	WASHER 6.5-21-1.....	16-7
SPARK PLUG (IKR6G8).....	3-49	THRUST HOLDER.....	12-22	WASHER 6.5-21-1.....	16-16
SPARK PLUG (IKR6G8).....	26-9-17	THRUST PLATE.....	1-23	WASHER 6.5-23-1.5.....	13-60
SPEEDOMETER KIT (60MPH).....	23-9-1	THRUST PLATE.....	21-22	WASHER 6.5-23-1.5.....	16-6
SPEEDOMETER KIT (60MPH).....	23-9-2	THRUST PLATE (UPPER) 31-50-2.....	13-36	WASHER 6-16-1.5.....	7-11
SPEEDOMETER KIT (60MPH).....	23A-8	TILLER HANDLE COVER.....	20-17	WASHER 6-16-1.5.....	9-18
SPEEDOMETER KIT (70MPH).....	23-15-1	TILLER HANDLE KIT.....	20-1-1	WASHER 6-16-1.5.....	13-77
SPEEDOMETER KIT (70MPH).....	23-15-2	TILLER HANDLE KIT.....	20-1-2	WASHER 6-16-1.5.....	15-10
SPEEDOMETER LEAD WIRE.....	23-16	TILT HANDLE.....	18-7-2	WASHER 6-16-1.5.....	18-9
SPLIT PIN 3-25.....	12-23	TILT HANDLE.....	18-7-3	WASHER 8.1-20-0.8.....	20-41
SPLIT PIN 3-25.....	26-9-16	TILT LIMIT CAM HOLDER.....	26-5-5	WASHER 8.5-18-1.6.....	16-21
SPRING.....	12-10	TILT LIMIT SWITCH CAM ASSY.....	26-5-4	WASHER 8.5-18-1.6.....	16-38
SPRING.....	16-2	TILT LIMIT SWITCH KIT.....	26-5-1	WASHER 8.5-24-1.5.....	20-36
SPRING PIN 3.5-16.....	13-72	TILT LIMIT SWITCH PLATE ASSY.....	26-5-2	WASHER 9.6-18-2.....	17-7
SPRING PIN 3-12.....	11-25	TILT STOPPER GRIP.....	13-73	WASHER SET.....	8-6
SPRING PIN 3-12.....	26-8-6	TILT STOPPER KIT.....	13-71-1	WATER HOSE.....	15-19
SPRING RETAINER.....	12-11	TILT STOPPER SPRING.....	13-33	WATER JACKET INSERT (L) L=35.....	1-8
SPRING WASHER.....	9-12	TIMING BELT.....	4-8	WATER JACKET INSERT (R).....	1-7
SPRING WASHER.....	9-14b	TOCS STARTER KIT.....	23A-1	WATER PIPE (L).....	11-1-2
STARTER MOTOR ASSY.....	8-1	TOOL KIT.....	23-3	WATER PIPE (S).....	11-1-1
STARTER MOTOR BAND.....	8-10	TOP COWL ASSY.....	18-4-3	WATER PIPE (UL).....	11-1-3
STARTER SOLENOID.....	9-8	TOP COWL ASSY.....	18-4-4	WATER PIPE (UL).....	26-8-2
STAY.....	7-23	TOP COWL SEAL.....	18-6	WATER PIPE AUXILIARY MOUNT.....	11-4
STEERING BRACKET ASSY.....	20-20-1	TOP COWL SUB-ASSY.....	18-5-3	WATER PIPE SEAL (LOWER).....	11-40
STEERING BRACKET ASSY.....	20-20-2	TOP COWL SUB-ASSY.....	18-5-4	WATER PIPE SEAL (UPPER).....	11-2
STEERING HOOK PLATE.....	17-2	TRIM METER KIT.....	23-4-1	WATER PRESSURE METER KIT.....	23-8-1
STEERING SHAFT ASSY.....	13-34-1	TRIM METER KIT.....	23-4-2	WATER PRESSURE METER KIT.....	23-8-2
STEERING SHAFT ASSY.....	13-34-2	TRIM METER KIT.....	23A-9-1	WATER PUMP GUIDE PLATE.....	11-48
STEERING SHAFT ASSY.....	13-34-3	TRIM METER KIT.....	25B-3	WATER PUMP GUIDE PLATE.....	26-6-3
STOP SWITCH ASSY.....	20-4	TRIM METER KIT.....	25B-9	WATER PUMP GUIDE PLATE.....	26-7-6
STOP SWITCH ASSY.....	22-14	TRIM SENSOR KIT.....	13-74	WATER PUMP GUIDE PLATE.....	26-9-9
STOP SWITCH DECAL.....	20-15	TRIM SENSOR KIT.....	25B-4	WATER PUMP IMPELLER.....	11-36
STOP SWITCH DECAL.....	22-16	TRIM SENSOR KIT.....	25B-10	WATER PUMP IMPELLER.....	26-6-2
STOP SWITCH LANYARD ASSY.....	20-5	TRIM SENSOR L=1700.....	13-75	WATER PUMP IMPELLER.....	26-7-2
STOP SWITCH LANYARD ASSY.....	22-15	TRIM TAB 3S.....	11-10	WATER PUMP IMPELLER.....	26-9-8
STOPPER.....	11-30	TWIN REMOTE CONTROL KIT.....	23-11	WATER PUMP KIT (CHROME PLATED).....	26-7-1
STOPPER.....	12-24	<V>		WATER PUMP REPAIR KIT.....	26-6-1
STOPPER.....	20-40	VALVE ASSY.....	14-22	WATER SEAL PLATE.....	11-16
STUD M10-145.....	10-32	VALVE SPRING.....	3-17-2	WATER SEAL RUBBER.....	11-15
STUD M10-145.....	26-8-8	VALVE SPRING SEAT.....	3-18-2	WATER STRAINER SET.....	11-12
STUD M10-40.....	20-22	VAPOR SEPARATOR ASSY.....	5-16	WAVE WASHER.....	21-19
SWIVEL BRACKET ASSY.....	13-29-1	VOLTMETER KIT.....	23-7-1	WAVE WASHER d=14.....	15-5
SWIVEL BRACKET ASSY.....	13-29-2	VOLTMETER KIT.....	23-7-2	WIRING DIAGRAM DECAL.....	9-38
SWIVEL BRACKET ASSY.....	13-29-3	VOLTMETER KIT.....	23A-9-3		
SWIVEL BRACKET SHAFT ASSY.....	13-24	<W>			
<T>		WARNING LAMP DECAL.....	20-14		
TACHOMETER.....	23-5-1	WASHER.....	1-5		
TACHOMETER.....	23-5-2	WASHER.....	1-22		
TACHOMETER.....	25B-2	WASHER.....	3-14-2		
TACHOMETER.....	25B-8	WASHER.....	3-38		
TACHOMETER KIT.....	23A-13	WASHER.....	6-2		
TANK FILLER CAP GASKET.....	19-14	WASHER.....	6-30		
TAPERED ROLLER BEARING.....	11-32	WASHER.....	10-6		
TAPERED ROLLER BEARING 32007.....	12-3	WASHER.....	10-21		
TAPPING SCREW 5-30.....	10-34-1	WASHER.....	11-52		
TAPPING SCREW 5-30.....	10-34-2	WASHER.....	13-4		
TAPPING SCREW 5-30.....	10-34-3	WASHER.....	13-10		
TAPPING SCREW 6-16.....	20-32	WASHER.....	13-13		
TEE CONNECTOR.....	23A-7	WASHER.....	13-70		
TERMINAL CAP 15.5-18.28.....	8-14	WASHER.....	17-4		
TERMINAL CAP 8-13-28.....	9-20	WASHER.....	19-18		
TERMINAL CAP 8-13-28.....	9-30	WASHER.....	20-24		
TERMINAL CAP 8-13-28.....	13-55	WASHER.....	20-29		
TERMINATOR (FEMALE).....	23A-6	WASHER.....	21-5		
TERMINATOR (MALE).....	23A-5	WASHER.....	21-30		
THERMOSTAT.....	1-15	WASHER.....	21-31		
THERMOSTAT CAP.....	1-16	WASHER.....	21-33		
THERMOSTAT CAP GASKET.....	1-17	WASHER.....	21-36		
THERMOSTAT CAP GASKET.....	26-3-4	WASHER.....	26-8-10		
THERMOSTAT CAP GASKET.....	26-9-11	WASHER 10.5-20-3.2.....	4-6		
THROTTLE ARM.....	16-8	WASHER 13-34-3.....	13-16		
THROTTLE ARM.....	21-2	WASHER 13-34-3.....	13-68		
THROTTLE BODY ASSY.....	5-9-2	WASHER 14.5-24-1.....	10-16		
THROTTLE CAM.....	16-1	WASHER 14.5-24-1.....	26-9-12		
THROTTLE DECAL.....	20-12	WASHER 17-40-3.....	12-25		
THROTTLE FRICTION ARM.....	21-3	WASHER 18.2-34-1.....	13-64		
THROTTLE FRICTION ASSY.....	20-47	WASHER 20.5-37-5.....	7-5		

INDEX (Parts Number)

172-36008-0	7-13	369-84398-1	10-9	3C7-70217-0	19-5	3GF-76020-0	22-1
1E0-34092-0	9-24a-1	394-70260-0	15-13	3C7-70220-1	19-2	3GF-76175-0	20-51
1E0-34093-0	9-24a-2	398-06830-0	20-4	3C7-70224-1	19-3	3GF-76205-0	20-9
1E0-36056-0	7-9	398-76083-0	15-22	3C8-60223-0	11-42	3GF-76205-0	22-3
332-60005-2	11-8	3A0-76079-0	7-12	3C8-62396-1	13-31	3GF-76217-0	20-8-1
332-60006-1	11-9	3A3-06830-0	22-14	3C8-64027-0	11-21	3GF-76217-0	22-2-1
332-60006-1	26-4-2	3A3-76145-0	9-30	3C8-64084-0	11-43	3GF-76218-0	20-8-2
332-60006-1	26-9-2	3A3-81301-0	23-11	3C8-64217-0	12-8	3GF-76218-0	22-2-2
332-65022-0	11-37	3A3-83314-2	21-8	3C8-64219-1	12-9	3GF-76219-0	20-8-3
332-65022-0	26-6-8	3A3-84307-0	21-42	3C8-64221-0	12-10	3GF-76219-0	22-2-3
332-65022-0	26-9-3	3A3-84364-2	21-9	3C8-64222-0	12-11	3GF-84339-0	20-16
332-66021-0	11-27	3A3-84365-1	21-2	3C8-65014-0	11-40	3GL-72672-0	23-9-1
332-66021-0	26-4-5	3A3-84368-0	21-19	3C8-65021-2	11-36	3GLQ84550-4	25B-6
332-70201-0	19-10	3A3-84374-0	21-29	3C8-65021-2	26-6-2	3GR-70250-0	19-9
334-00131-0	7-3	3A3-84376-0	21-12	3C8-65021-2	26-7-2	3GT-35143-0	6-22
334-65012-0	11-47	3A3-84381-0	21-7	3C8-65021-2	26-9-8	3GT-35143-0	15-18
336-06973-0	13-78	3A3-84383-0	21-33	3C8-65025-0	11-48	3H6-60218-0	13-22
338-02215-0	15-17	3A3-84391-0	21-20	3C8-65025-0	26-6-3	3H6-70200-2	19-1-2
338-60218-2	13-40	3A3-84403-0	21-16	3C8-65025-0	26-9-9	3H6-70262-0	15-14
338-60218-2	13-44	3A3-84421-0	21-34	3C8-65029-3	11-45	3H8-07237-0	3-10-2
338-67147-0	15-3	3A3-84422-0	21-22	3C8-65029-3	26-4-7	3H8-07636-0	1-2
344-67177-1	13-30	3A3-84423-0	21-41	3C8-65029-3	26-6-4	3H8-76040-0	9-8
344-67177-1	15-12	3A3-84424-0	21-43	3C8-65029-3	26-7-3	3KM-01142-0	3-31
345-01111-0	1-3	3A3-84425-0	21-45	3C8-65029-3	26-9-10	3KY-00011-0	2-13-1
345-01111-0	3-40	3A3-84426-0	21-44	3C8-65239-1	26-7-6	3KY-00012-0	2-14-1
345-01111-0	7-16	3A3-84428-0	21-3	3C8-66032-0	11-28	3KY-00013-0	2-15-1
345-01111-0	10-13	3A3-84432-0	21-25	3C8-66032-0	26-4-6	3KY-00014-0	2-13-2
345-01111-0	10-19	3A3-84435-0	21-21	3C8-66308-0	13-77	3KY-00015-0	2-14-2
345-05122-1	13-60	3AA-83719-0	16-21	3C8-66308-0	18-9	3KY-00016-0	2-15-2
345-05122-1	16-6	3AA-83719-0	16-38	3C8-72580-0	9-10	3KY-00021-0	2-10
345-06915-0	13-52	3AB-01111-0	10-31	3C8-72581-0	9-13b	3KY-00030-1	2-1
345-60215-0	12-3	3AB-01111-0	11-53	3C8-76171-0	22-13	3KY-00040-0	2-5
345-64081-0	11-35-1	3AB-01111-0	26-8-4	3E0-70270-0	19-13	3KY-00059-0	2-6
345-64082-0	11-35-2	3AC-06999-0	7-21	3E0-77183-0	14-6	3KY-00080-0	2-7-1
345-64083-0	11-35-3	3AC-10087-0	6-5	3E0-77184-0	14-7	3KY-00081-0	2-7-2
345-64084-0	11-35-4	3AC-63012-0	20-39	3EF-66113-0	16-24	3KY-00082-0	2-7-3
345-65015-0	11-44	3AC-66011-2	11-24	3FO-72185-0	18-2	3KY-00115-0	1-23
345-65015-0	26-4-9	3AC-70140-0	19-17	3F3-02423-0	10-34-1	3KY-00121-0	2-4
345-70114-1	6-8	3AC-70145-0	19-18	3F3-02423-0	10-34-2	3KY-00121-0	26-3-6
345-70114-1	6-21	3AC-70150-0	19-19	3F3-02423-0	10-34-3	3KY-00122-0	2-3
346-01215-0	10-2	3AC-70157-0	19-15	3F3-60223-0	12-18	3KY-00122-0	26-3-5
346-01215-0	26-3-24	3AC-72615-0	15-32	3F3-60223-0	26-4-4	3KY-01005-0	3-36
346-62124-1	13-26	3AD-62191-0	13-24	3F3-72616-1	15-36	3KY-01005-0	26-3-16
346-62127-0	13-80	3AD-72120-1	13-66	3F3-84908-0	17-8	3KY-01013-0	3-37
346-62127-0	20-52	3AHQ62000-0	20-20-1	3FW-76007-0	8-11	3KY-01024-0	3-42
346-66334-0	20-40	3AHW62000-0	20-20-2	3FW-76015-0	8-4	3KY-01024-0	26-3-18
346-67113-0	9-34	3B2-01111-0	6-13	3FW-76120-0	8-13	3KY-01030-1	1-15
346-67113-0	15-40	3B7-01116-0	4-6	3FW-76145-0	8-14	3KY-01032-0	1-17
346-67114-1	9-36	3B7-02234-0	6-26	3FW-76314-0	8-3	3KY-01032-0	26-3-4
346-67114-1	15-41	3B7-02235-0	6-25	3FW-76317-0	8-5	3KY-01032-0	26-9-11
346-67115-0	9-33	3B7-02236-0	6-28	3FW-76318-0	8-6	3KY-01114-0	1-6
346-67115-0	15-8	3B7-02237-0	6-24	3FW-76320-0	8-7	3KY-01195-0	1-7
346-67115-0	15-43	3B7-06920-0	9-35	3FW-76321-0	8-8	3KY-01196-0	1-8
346-67115-0	16-5	3B7-60218-1	1-9	3FW-76322-0	8-9	3KY-01303-0	1-19
346-67115-0	16-7	3B7-60218-1	26-9-4	3GF-62004-0	20-31	3KY-01303-0	26-3-22
346-67115-0	16-16	3B7-61018-2	10-20	3GF-62445-0	20-42	3KY-01513-0	1-20
348864108-1	12-20-1	3B7-61114-0	11-51	3GF-62449-0	20-37	3KY-02165-0	6-4
350-67105-0	15-4	3B7-61114-0	13-3	3GF-62466-1	13-71-1	3KY-02203-0	6-6
353-06821-0	20-5	3B7-61114-0	26-8-9	3GF-63025-0	20-27	3KY-02211-0	6-20-2
353-06821-0	22-15	3B7-63730-0	20-36	3GF-63032-0	20-47	3KY-02239-0	6-31
353-61334-0	13-16	3B7-72201-0	23-1	3GF-63067-0	20-46	3KY-02305-0	1-12
353-61334-0	13-68	3B7-77167-0	14-20	3GF-63102-0	20-28	3KY-02305-0	26-3-3
353-62415-0	13-37	3B7-77430-0	14-25	3GF-63201-0	20-25	3KY-02409-0	5-12
353-62417-0	13-35	3B7-77431-1	14-9	3GF-63205-0	20-43	3KY-02418-0	5-13
353-62423-1	13-36	3B7-77432-1	14-26	3GF-63305-0	20-26	3KY-02605-0	6-19
353-63207-0	13-32	3B7-77433-0	14-10	3GF-63310-0	20-30	3KY-03171-0	16-9
353-64036-0	12-2-3	3B7-77434-1	14-11	3GF-63624-0	20-18	3KY-03230-0	5-17
353-64037-0	12-2-2	3B7-83715-2	16-37	3GF-65012-0	20-21	3KY-03232-0	5-18
353-64038-0	12-2-1	3B7-84914-0	17-9	3GF-66158-0	20-49	3KY-03235-0	5-30
353-64121-0	12-26	3BJ-07615-0	1-14	3GF-66160-0	20-48	3KY-03239-0	5-19
353-66024-0	11-30	3BJ-07615-0	26-9-7	3GF-66198-0	20-50	3KY-03292-0	5-31
353-72546-0	22-5	3BJ-61017-1	3-39	3GF-67578-1	20-13	3KY-04055-0	15-16-2
353-84371-0	21-30	3BJ-72100-0	23-3	3GF-70281-0	19-8	3KY-04060-0	6-20-1
353-84388-0	21-38	3BJ-84398-0	8-17	3GF-71040-0	20-11	3KY-04302-0	5-20
353-84394-0	21-5	3C7-00132-0	7-4	3GF-72019-0	20-12	3KY-04313-0	5-23
353-84916-0	17-7	3C7-00133-0	7-5	3GF-72198-0	20-14	3KY-04314-0	5-25
353-84917-0	17-10	3C7-61338-0	13-14	3GF-72200-0	20-15	3KY-04319-1	5-21
353-84918-0	17-6	3C7-62133-2	13-67	3GF-72672-0	23-9-2	3KY-04321-0	5-24
369-62433-1	13-73	3C7-70211-1	19-4-2	3GF-76020-0	20-7	3KY-04322-0	5-26

3KY-04325-0	5-22	3KY-62114-0	10-26	3KY-76120-0	23A-3	3LD-01012-0	10-5
3KY-06008-1	7-14	3KY-62441-0	20-38	3KY-76131-0	23A-2	3M2-66226-0	16-33
3KY-06070-0	7-18	3KY-62447-0	20-33	3KY-76132-0	23A-12	3NRQ87301-4	26-1-4
3KY-06071-0	7-17	3KY-63600-0	20-2	3KY-76151-0	23A-7	3NRQ87302-4	26-1-1
3KY-06123-0	7-2	3KY-63709-1	16-12	3KY-76152-0	23A-6	3NRW87302-4	26-1-3
3KY-06191-0	7-1	3KY-63718-0	16-1	3KY-76153-0	23A-5	3NV-76080-0	15-21
3KY-06281-0	15-23	3KY-63727-0	16-2	3KY-76174-0	7-23	3NV-76201-0	25B-13b
3KY-06301-0	7-7	3KY-63751-0	16-8	3KY-76201-0	25B-13a	3PO-01143-0	3-32
3KY-06901-0	9-3	3KY-64010-0	12-1	3KY-77071-0	13-56	3PO-60218-0	3-34
3KY-06902-0	9-37	3KY-64020-0	11-20	3KY-77075-0	13-58	3PO-60218-0	26-9-6
3KY-06920-0	6-1	3KY-64030-0	12-4	3KY-77076-0	13-62	3RO-01113-1	1-4
3KY-07600-0	3-21	3KY-64032-0	12-5	3KY-77101-0	13-61	3RO-07238-0	3-9-2
3KY-07611-0	9-1	3KY-64211-1	12-6	3KY-77103-0	13-63	3RO-07422-0	3-48
3KY-07612-0	9-22	3KY-64215-0	12-7	3KY-77213-0	13-25	3RO-07422-0	15-28
3KY-07653-0	3-23	3KY-64223-0	12-12	3KY-77367-0	14-18	3RO-07422-0	26-3-20
3KY-07653-0	26-3-12	3KY-64231-0	12-22	3KY-77374-0	14-28	3RO-61324-0	13-15
3KY-07707-0	2-2-1	3KY-64301-0	11-31-1	3KY-83734-0	16-32	3RO-61324-0	13-69
3KY-07708-0	2-2-2	3KY-64302-0	11-31-3	3KY-83830-0	17-2	3RO-62473-0	13-33
3KY-07710-0	10-7	3KY-64303-0	11-31-2	3KY-83880-0	17-1	3RO-66031-0	11-26
3KY-07715-0	10-8	3KY-64303-0	26-8-7	3KY-83880-0	25B-5	3RO-66308-0	7-11
3KY-07721-0	10-10	3KY-64327-0	11-33	3KY-83880-0	25B-12	3RO-66308-0	9-18
3KY-07731-0	3-45	3KY-64328-0	11-34	3KY-84398-0	3-52	3RO-66308-0	15-10
3KY-07735-0	3-50	3KY-65002-1	11-41	3KY-84556-3	25B-7a	3RO-67517-0	15-7
3KY-07740-0	10-17	3KY-65100-0	11-1-1	3KY-84905-0	17-5	3RO-71015-1	3-47
3KY-07750-0	2-2-3	3KY-65110-0	11-1-2	3KY-87123-0	2-12-1	3RO-77075-0	13-57
3KY-07896-1	3-57	3KY-65120-0	11-1-3	3KY-87124-0	2-12-2	3RO-77112-0	13-64
3KY-07902-0	3-26	3KY-65120-0	26-8-2	3KY-87321-0	26-4-1	3RO-77118-0	13-27
3KY-07902-0	3-58	3KY-65203-0	11-3	3KY-87326-0	12-21	3RO-77173-0	14-16
3KY-07903-0	3-17-2	3KY-65204-0	11-4	3KY-87500-0	26-9-1	3RO-77451-0	14-24
3KY-07905-0	3-18-2	3KY-65206-0	11-2	3KYB01020-0	3-41	3R3-07204-0	3-19-2
3KY-07921-0	3-27-2	3KY-65210-0	10-3	3KYB01031-0	1-16	3R3-07204-0	26-3-8
3KY-07921-0	3-55-2	3KY-65212-0	15-19	3KYB01100-1	1-1	3R3-07206-0	3-20
3KY-07921-0	3-59	3KY-66013-0	11-22-2	3KYB02300-0	1-11	3R3-07206-0	26-3-9
3KY-07923-0	3-28-2	3KY-66014-0	11-22-1	3KYB64534-1	12-20-8	3R3-07406-0	10-16
3KY-07923-0	3-56-2	3KY-66014-0	26-8-5	3KYB64536-1	12-20-9	3R3-07406-0	26-9-12
3KY-07923-0	3-60	3KY-66122-0	16-13	3KYQ01300-0	10-1	3R3-07705-1	10-15
3KY-07950-0	3-6	3KY-66126-0	16-17	3KYQ60000-1	11-6-1	3R3-62443-0	20-41
3KY-07960-0	3-4	3KY-66130-0	16-23	3KYQ61020-0	10-14-3	3R3-66124-0	16-3
3KY-07962-0	3-5	3KY-66134-0	16-20	3KYQ61028-0	10-22-1	3R3-66226-0	15-37
3KY-10045-0	4-8	3KY-66196-0	20-3	3KYQ61030-1	10-14-1	3RS-70020-0	19-16
3KY-10060-0	4-1	3KY-66214-0	16-34-1	3KYQ61110-0	10-30	3RS-70021-0	19-14
3KY-10062-0	4-5	3KY-66215-0	16-34-2	3KYQ61110-0	26-8-3	3SS-67580-0	18-11-2
3KY-10063-0	4-3	3KY-66241-0	16-36	3KYQ61208-0	10-25-1	3SS-72181-0	7-24-2
3KY-10068-0	4-4	3KY-67116-0	10-12	3KYQ61225-0	10-33-1	3T1-01138-0	15-20
3KY-10095-0	5-29	3KY-67117-0	15-38	3KYQ61342-1	13-18-1	3T1-06330-0	9-23
3KY-10104-0	5-10	3KY-67141-0	15-2	3KYQ61411-1	13-39-1	3T1-07737-1	15-31
3KY-10150-1	5-16	3KY-67142-0	15-6	3KYQ62010-1	13-34-1	3T1-67005-0	7-8
3KY-10154-0	5-27	3KY-67501-1	18-6	3KYQ63000-3	20-1-1	3T1-67161-0	15-39
3KY-10155-0	6-14	3KY-72028-0	9-38	3KYQ67100-0	15-1-1	3T1-72403-0	15-26
3KY-10157-0	5-28	3KY-72194-0	7-25	3KYQ67483-0	16-29-1	3T1-72404-0	15-29
3KY-10179-0	5-32	3KY-72410-0	15-30	3KYQ67521-0	18-7-2	3T1-72405-0	23-2
3KY-10180-0	5-33	3KY-72413-0	15-34	3KYQ77208-1	13-29-1	3T5-02229-0	6-27
3KY-10200-0	5-6	3KY-72510-0	9-2	3KYQ77211-1	13-20-1	3T5-02230-0	6-23
3KY-10211-0	5-2	3KY-72523-0	23A-9-1	3KYQ77212-1	13-21-1	3T5-06437-0	20-32
3KY-10214-0	5-4	3KY-72531-0	23A-9-3	3KYQ84555-3	25B-1	3T5-10046-0	3-33
3KY-10300-0	5-7	3KY-72538-0	23-16	3KYQ87304-4	26-1-2	3T5-10046-0	26-3-14
3KY-10303-0	5-7b	3KY-72546-0	23-17	3KYQ87314-0	26-8-1	3T5-10046-0	26-9-13
3KY-10304-0	5-7a	3KY-72573-0	23A-11	3KYQ87323-1	12-14-1	3T5-10131-0	4-2
3KY-60001-0	11-50	3KY-72575-0	13-74	3KYW60000-1	11-6-2	3T5-65011-0	11-39
3KY-60041-0	11-15	3KY-72575-0	25B-4	3KYW61028-0	10-22-2	3T5-65011-0	26-6-5
3KY-60042-0	11-16	3KY-72575-0	25B-10	3KYW61030-1	10-14-2	3T5-65011-0	26-9-14
3KY-60102-0	12-15	3KY-72582-0	9-16	3KYW61208-0	10-25-2	3T5-65016-0	11-38
3KY-60103-0	12-17	3KY-72583-0	9-19	3KYW61225-0	10-33-2	3T5-65018-2	11-46
3KY-60103-0	26-4-3	3KY-72600-0	23A-9-2	3KYW61342-1	13-18-2	3T5-65018-2	26-4-8
3KY-60205-0	11-12	3KY-72620-1	26-5-1	3KYW61411-1	13-39-2	3T5-65018-2	26-6-6
3KY-60211-0	11-7	3KY-72622-0	26-5-4	3KYW62010-1	13-34-2	3T5-65018-2	26-7-5
3KY-60215-0	11-32	3KY-72623-0	26-5-2	3KYW63000-3	20-1-2	3T5-65018-2	26-9-15
3KY-60218-0	11-17	3KY-72628-0	26-5-5	3KYW67100-0	15-1-2	3T5-76022-0	20-10
3KY-60218-0	26-9-5	3KY-72637-0	23A-1	3KYW67483-0	16-29-2	3T5-76086-0	22-10
3KY-61012-0	10-11	3KY-72638-0	23A-13	3KYW67521-0	18-7-3	3T5-76112-0	23-13
3KY-61012-0	26-3-26	3KY-72672-0	23A-8	3KYW77208-1	13-29-2	3T5-76114-0	23-14
3KY-61029-0	10-23	3KY-72673-0	23-15-1	3KYW77211-1	13-20-2	3T5-76115-1	22-4
3KY-61111-0	10-32	3KY-76009-0	8-10	3KYW77212-1	13-21-2	3T5-76247-0	9-24-2
3KY-61111-0	26-8-8	3KY-76010-1	8-1	3KYW87323-1	12-14-2	3T5-76249-0	9-24-1
3KY-61220-0	10-28	3KY-76014-0	8-2	3KZ-06902-0	15-25	3T5-84398-0	3-51
3KY-61301-1	13-1	3KY-76037-0	9-25	3KZ-60217-0	11-10	3T5-84398-0	9-28
3KY-61302-0	13-11	3KY-76064-0	9-6	3KZ-70177-0	19-12	3T5-87322-3	26-6-1
3KY-61321-0	13-12	3KY-76065-0	9-4	3KZ-76037-0	9-39	3T5B64518-1	12-20-2
3KY-61326-0	13-5	3KY-76079-0	16-10	3KZ-84556-0	25B-7b	3T5B64523-1	12-20-3
3KY-61333-0	13-6	3KY-76079-0	16-14	3KZQ61225-0	10-33-3	3T5B64525-1	12-20-4
3KY-61336-0	13-17	3KY-76110-3	9-21	3KZQ62010-1	13-34-3	3T5B64527-1	12-20-5
3KY-61339-0	13-7	3KY-76116-0	16-31	3KZQ77208-1	13-29-3	3T5B64529-1	12-20-6
3KY-61343-0	13-9	3KY-76119-0	20-19	3LC-00024-0	2-11	3T5B64532-1	12-20-7

3TW-64124-0	12-25	3URB01001-0	3-2-2	910103-5620	15-24	951407-0312	11-25
3TW-64232-0	12-24	3URB87090-2	26-2-2	910103-5625	1-13	951407-0312	26-8-6
3U2-06973-0	21-50	3URQ67640-0	18-5-3	910103-5625	3-43	951503-0325	12-23
3U2-63107-0	21-46	3URQ67645-0	18-4-3	910103-5625	5-15	951503-0325	26-9-16
3U2-63506-0	21-47	3URW67640-0	18-5-4	910103-5625	6-12	951603-0500	16-35
3U2-72187-0	21-51	3URW67645-0	18-4-4	910103-5625	7-6	951603-0800	16-22
3U2-72200-0	22-16	3UW-72673-0	23-15-2	910103-5625	7-15	951603-0800	16-39
3U2-72615-0	22-12	3UW-84550-0	25B-11b	910103-5625	9-5	951603-1000	13-28
3U2-77367-0	21-49	3V1-00121-0	3-7	910103-5625	11-18	9601-0-6007	12-16
3U2-84331-0	22-6	3V1-00121-0	26-3-7	910103-5625	16-30	965002-0803	12-13
3U2-84334-0	22-17	3V1-60108-0	20-34	910103-5635	1-10	9701-1-1121	3-49
3U2-84336-0	22-7	3V1-66145-0	16-27	910103-5635	6-11	9701-1-1121	26-9-17
3U2-84343-0	21-18	3V5-62442-0	20-35	910103-5640	6-18-2	98AB-50-450	15-16-1
3U2-84371-0	21-31	3VK-84339-0	21-24	910103-5645	3-44	98AB-701600	19-7-2
3U2-84375-0	21-26	3VK-84375-0	21-27	910103-5650	3-22	98AB-70-700	19-6-2
3U2-84398-0	22-9	3VL-84375-0	21-28	910103-5820	11-11		
3U2-84401-0	21-15	3WA-07935-0	3-8-2	910103-5830	8-18		
3U2-84404-0	21-17	3WA-72523-1	23-4-1	910114-0835	1-21		
3U2-84427-0	21-6	3WA-72527-0	23-8-1	9101E3-5612	11-5		
3U2-84431-0	21-35	3WA-72531-0	23-7-1	9101E3-5612	11-29		
3U2-84442-0	21-37	3WA-72532-0	23-6-1	9101E3-5612	26-5-3		
3U2-84917-0	21-48	3WA-72600-0	23-10-1	9101E3-5616	10-35		
3U2B84312-0	21-39	3WA-72647-1	23-5-1	9101E3-5620	10-24		
3U2B84366-0	21-14	3WL-72180-0	18-1-1	9101E3-5620	10-29		
3U2B84440-0	21-52	3WM-67538-0	18-12-2	9101E3-5630	15-15		
3U2B84441-0	21-13	3Y1-66117-0	16-25	9101E3-5635	1-18		
3U2B84500-0	21-1	3Y1-76145-0	9-20	9101E3-5820	13-19		
3U3-72560-0	24-13	3Y1-76145-0	13-55	9101E3-5830	12-19		
3U3-76086-0	24-14	3Y9-76049-0	25A-1	9101E3-5830	13-8		
3U3-83710-0	24-12	3Y9-76251-0	25A-2	9101E3-5855	11-49		
3U3-84313-0	24-9	3YG-72180-0	18-1-2	9101E3-5855	26-6-7		
3U3-84373-0	24-7	3Z0-84398-0	9-29	911103-1030	4-7		
3U3-84490-1	24-1	3Z0-84398-0	13-51	9153E3-1040	20-22		
3U3-84540-1	24-2	3Z4-72573-0	23-12	921503-0406	21-40		
3U3-84541-1	24-5	3Z4-72574-0	13-75	921503-0430	11-14		
3U3-84600-1	24-4	3Z5-65231-1	26-7-1	921503-0510	10-18		
3U3-84620-1	24-3	3Z5-65238-1	26-7-4	921503-0510	26-5-6		
3U6-84373-0	24-8	3Z5-77150-3	13-42	921503-0512	9-7		
3U6-84541-1	24-6	3Z5-77159-0	14-13	921503-0512	9-27		
3U8-84313-0	24-11	3Z5-77165-1	14-12	921503-0520	14-8		
3U8-84541-1	24-10	3Z5-77166-0	14-19	921503-0530	3-35		
3UG-72181-0	7-24-1	3Z5-77171-0	14-17	921503-5316	22-11		
3UR-00001-0	2-9-2	3Z5-77175-0	14-15	921503-5512	7-19		
3UR-00004-0	2-9-4	3Z5-77180-0	14-1	921503-5612	13-48		
3UR-02010-0	5-1-2	3Z5-77182-0	14-4	921503-5612	13-79		
3UR-02012-0	6-10-2	3Z5-77190-0	14-2	921521-0408	3-46		
3UR-03952-0	6-9-2	3Z5-77191-0	14-5	921603-0512	21-23		
3UR-04000-0	6-15-2	3Z5-77192-0	14-3	930103-0500	21-10		
3UR-04077-0	6-7-4	3Z5-77194-0	14-21	930103-0600	9-11		
3UR-04085-0	6-7-2	3Z5-77221-0	14-14	930103-0600	9-14		
3UR-06401-0	9-15-3	3Z5-77225-0	14-27	930103-0600	11-23		
3UR-06469-0	7-20-2	3Z5-77450-0	14-23	930103-0600	21-32		
3UR-07810-0	3-3-2	3Z5-77460-0	14-22	930103-0800	6-29		
3UR-07895-0	3-53-2	910103-0525	21-11	930103-0800	8-16		
3UR-07901-0	3-25-2	910103-0612	13-59	930403-0400	11-13		
3UR-07901-0	3-54-2	910103-0616	15-11	930403-0600	11-19		
3UR-07920-0	3-11-2	910103-0620	7-10	930403-0600	18-8		
3UR-07922-0	3-12-2	910103-0620	9-17	930403-1000	20-23		
3UR-07925-0	3-13-2	910103-0620	13-76	940103-0800	1-5		
3UR-07927-0	3-14-2	910103-0620	16-11	940103-0800	1-22		
3UR-07935-0	3-24	910103-0625	16-15	940103-0800	6-2		
3UR-10100-0	5-9-2	910103-0630	9-31	940103-0800	6-30		
3UR-62415-0	6-16-2	910103-0630	15-42	940103-0800	10-6		
3UR-63062-0	20-45	910103-0635	16-4	940103-0800	21-36		
3UR-63193-0	20-44	910103-1030	17-3	940103-1000	17-4		
3UR-63320-0	20-17	910103-5608	9-9	9401E3-0800	10-21		
3UR-67538-0	18-12-1	910103-5612	6-32	9401E3-1000	20-24		
3UR-72523-1	23-4-2	910103-5612	8-15	9401E3-1000	20-29		
3UR-72523-1	25B-3	910103-5612	9-26	9401E3-1200	13-70		
3UR-72523-1	25B-9	910103-5612	16-26	940203-1000	13-4		
3UR-72527-0	23-8-2	910103-5612	16-28	940221-1000	3-38		
3UR-72531-0	23-7-2	910103-5616	8-12	9402E3-0800	13-10		
3UR-72532-0	23-6-2	910103-5616	13-41	9402E3-1000	11-52		
3UR-72600-0	23-10-2	910103-5616	13-47	9402E3-1000	26-8-10		
3UR-72647-1	23-5-2	910103-5616	15-35	9402E3-1200	13-13		
3UR-72647-1	25B-2	910103-5616	16-18	941303-0600	9-12		
3UR-72647-1	25B-8	910103-5616	16-19	941303-0600	9-14b		
3UR-84550-0	25B-11a	910103-5620	5-3	941403-1400	15-5		
3UR-87121-0	26-3-2	910103-5620	5-5	945103-1800	13-65		
3UR-87130-0	2-8-2	910103-5620	5-11	945103-2800	13-38		
3UR-87131-0	2-8-4	910103-5620	6-17-2	945303-0500	15-9		
3UR-87801-0	18-10-5	910103-5620	7-22	945303-0600	21-4		
3URB01000-0	3-1-2	910103-5620	13-23	951403-3516	13-72		

Note

Note

2021 PARTS CATALOG

MFS 60A Model

Serial Number 000001BA~
OB No.002-21058-0BA 3KY 2101

トーハツ株式会社

〒174-0051

東京都板橋区小豆沢 3-5-4

Tel: 03 (3966) 3116

TOHATSU CORPORATION

5-4, Azusawa 3-Chome, Itabashi-Ku

Tokyo 174-0051, Japan

Tel: +81-3-3966-3117 Fax: +81-3-3966-2951

www.tohatsu.com

