

# 2022 PARTS CATALOG

トーハツ船外機 パーツカタログ



**TOHATSU**

Feel the Wind™

## MFS 60A Model

Serial Number 000001BB~

OB NO.002-21058-0BB 3KY 2201



TOHATSU CORPORATION



# パーツカタログのご使用について

1. このパーツカタログは、2022年1月現在で編集しております。
2. 新設、廃止または、変更が生じた場合は、サービスブルテン等にてお知らせ致しますので、その都度、ご訂正ください。
3. イラストレーション（部品図）は部品検査の目安として記載していますので現品と形状が異なる場合があります。
4. イラストが一つに対して複数の品番がありますので枝番、適用モデル、備考を確認してからご注文願います。

Ref.No. 見出番号	Part No. 部品番号	Description 部品名	適用モデル		Remarks 備考
			Q'ty/個数	MF580A	
2-1	3KY-00030-1	CRANKSHAFT ASSY クランクシャフトアッシー	1		
2-2	1	3KY-07707-0 PLAIN SHAFT BEARING プレーンシャフトベアリング(アラウ)	A		Brown see Service Manual
2-2	2	3KY-07708-0 PLAIN SHAFT BEARING プレーンシャフトベアリング(ブラック)	A		Black see Service Manual
2-2	3	3KY-07750-0 PLAIN SHAFT BEARING プレーンシャフトベアリング(ブルー)	A		Blue see Service Manual
②③	3KY-00122-0	OIL SEAL 50-68-9 オイルシール 50-68-9	1		Upper

②③ 仕様違い  
イラスト位置 No.  
Fig. No.

5. アッセンブリまたは、キットでの販売部品は、その構成する部品の頭に（\*）印をつけて表しています。
6. 本文中に記載されている記号は、次の様になっています。  
 STD : スタンダード      OPT : オプション      US : アメリカ向け  
 O/S : オーバーサイズ      ASSY : アッセンブリ  
 DO : 日本国内向け      EX : 海外輸出向け  
 A : 必要に応じて選択      EU : 欧州連合

## 7. オーダー上の注意

塗装部品の注文に当っては、以下に従ってください。

パーツナンバーの4桁目が B”・Q” 記号のものは塗装されています。

現在の塗装色はパワーヘッドがブラック (B)、ロワユニットがアクアマリンブルー (Q)、プロペラがブラック (B) です。

[例示]

エンジンショートブロックキット

3KYB87090 - 0

B: ブラック

ロワユニットアッシー (L)

3NRQ87302 - 0

Q: アクアマリンブルー

## 8. ボルト・ナット・ワッシャのサイズ記号に付いて

ボルト

910103 - 5635

首下長さ

径

座付き (0): 座なし

ナット・ワッシャ

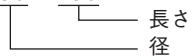
940121 - 0800

径

9. 標準部品のホースは、長巻（備考を参照）に代替されます。

ホース

98AB - 50 - 450



HOSE/PIPE

Ref.No. 見出番号	Part No. 部品番号	Description 部 品 名	Bulk part No. バルク部品番号	Bulk part バルク部品	
				Inner Diameter(mm) 内径(ミリ)	Length(m) 長さ(メートル)
15-16	1	98AB-50-450 HOSE ホース	98AB-501000	5	1
19-6	2	98AB-70-700 * HOSE * ホース	98AB-701000	7	1
19-7	2	98AB-701600 * HOSE * ホース	98AB-701000x2	7	1

# HOW TO USE THIS PARTS CATALOG

1. This Parts Catalog provides information available as of the end of January, 2022.
2. Please keep the Parts Catalog updated each time when receiving the Service Bulletin describing the addition, abolition and/or change of parts.
3. Actual shapes of parts may be different from the illustrations shown in this Parts Catalog because they are described only as a guide for searching parts.
4. One illustration is given more than one article number. Please confirm the sub-number, applicable model and remarks before ordering parts.

Applicable model

Ref.No. 見出番号	Part No. 部品番号	Description 部品名	Q'ty/個数		Remarks 備考
			M/S60A		
2-1	3KY-00030-1	CRANKSHAFT ASSY クランクシャフトアッシー		1	
2-2	1	3KY-07707-0		A	Brown see Service Manual
2-2	2	3KY-07708-0		A	Black see Service Manual
2-2	3	3KY-07750-0		A	Blue see Service Manual
②③	3KY-00122-0	OIL SEAL 50-68-9 オイルシール 50-68-9		1	Upper

② Different specification  
③ Illustration position number  
Fig. No.

5. Given mark in (\*) to part number shows assembly or kit part.

6. Marks in this Parts Catalog show.

STD	: Standard	OPT	: Optional Parts	US	: USA Model
O/S	: Over size	ASSY	: Assembly		
DO	: Domestic Model	EX	: Export Model		
A	: As required	EU	: European Union		

7. Attention to order

Please order painted parts in accordance with following.

The parts that fourth figure of the parts number is (B), (Q) have painted.

Present coloring of power head is black (B), lower unit is aqua marine blue (Q) and propeller is black (B).

[Example]

ENGINE SHORT BLOCK KIT      LOWER UNIT ASSY (L)

3KYB87090-0

3NRQ87302-0

B: Black

Q: Aquamarine Blue

8. About dimensional identification of bolts, nuts and washers.

BOLT

910103 - 5635

Length below neck  
Diameter

Washer based (O) : No washer

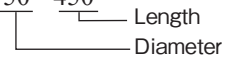
NUTS & WASHERS 940121 - 0800

Diameter

9. Hose, that is a standard part, is replaced with long hose.

HOSE

98AB - 50 - 450



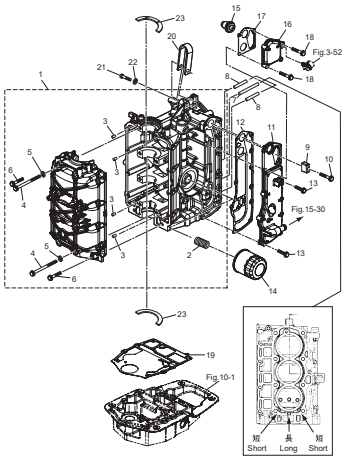
HOSE/PIPE

Ref.No. 見出番号	Part No. 部品番号	Description 部 品 名	Bulk part No. バルク部品番号	Bulk part バルク部品	
				Inner Diameter(mm) 内径(ミリ)	Length(m) 長さ(メートル)
15-16	1	98AB-50-450 HOSE ホース	98AB-501000	5	1
19-6	2	98AB-70-700 * HOSE * ホース	98AB-701000	7	1
19-7	2	98AB-701600 * HOSE * ホース	98AB-701000x2	7	1

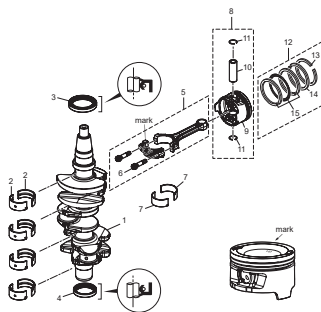
CONTENTS  
目 次

Fig. 1	CYLINDER・CRANK CASE シリンダ・クランクケース	1
Fig. 2	PISTON・CRANK SHAFT ピストン・クランクシャフト	3
Fig. 3	CYLINDER HEAD・OIL PUMP シリンダヘッド・オイルポンプ	5
Fig. 4	PULLEY・TIMING BELT プーリ・タイミングベルト	9
Fig. 5	INTAKE MANIFOLD インテークマニホールド	11
Fig. 6	FUEL SYSTEM フエエルシステム	15
Fig. 7	MAGNETO マグネト	19
Fig. 8	ELECTRIC PARTS (STARTER MOTOR) エレクトリックパーツ(スタータモータ)	21
Fig. 9	ELECTRIC PARTS エレクトリックパーツ	23
Fig. 10	DRIVE SHAFT HOUSING ドライブシャフトハウジング	27
Fig. 11	GEAR CASE (DRIVE SHAFT) ギヤケース(ドライブシャフト)	31
Fig. 12	GEAR CASE (PROPELLER SHAFT) ギヤケース(プロペラシャフト)	37
Fig. 13	BRACKET ブラケット	41
Fig. 14	POWER TRIM&TILT パワートリム&チルト	47
Fig. 15	BOTTOM COWL ボトムカウル	49
Fig. 16	SHIFT・THROTTLE シフト・スロットル	53
Fig. 17	STEERING ステアリング	57
Fig. 18	TOP COWL トップカウル	59
Fig. 19	FUEL TANK フエエルタンク	61
Fig. 20	MULTI TILLER HANDLE マルチティラーハンドル	63
Fig. 21	COMPONENT PARTS OF REMOTE CONTROL リモコンボックス構成部品	67
Fig. 22	COMPONENT PARTS OF REMOTE CONTROL (ELECTRIC PARTS) リモコンボックス構成部品(電装品関係)	71
Fig. 23	OPTIONAL PARTS・ACCESSORIES オプションパーツ・アクセサリ	73
Fig.23A	OPTIONAL PARTS (1) オプションパーツ(1)	75
Fig. 24	OPTIONAL PARTS (2) オプションパーツ(2)	77
Fig. 25	RIGGING KIT リギングキット	79
Fig. 26	ASSEMBLY・KIT PARTS アッセンブリ・キットパーツ	81
索引		87
INDEX		93
INDEX (Parts Number)		97

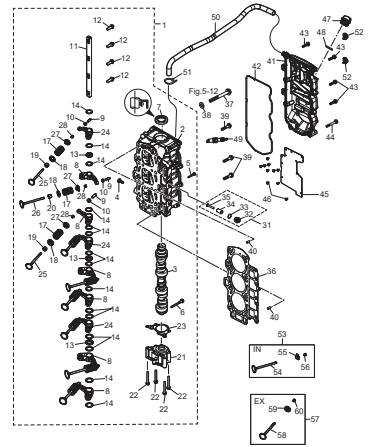
**Fig. 1 CYLINDER · CRANK CASE**  
シリンダ・クランクケース



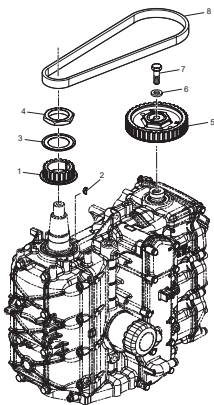
**Fig. 2 PISTON · CRANK SHAFT**  
ピストン・クランクシャフト



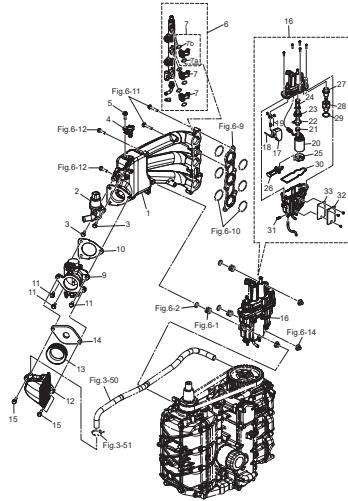
**Fig. 3 CYLINDER HEAD · OIL PUMP**  
シリンダヘッド・オイルポンプ



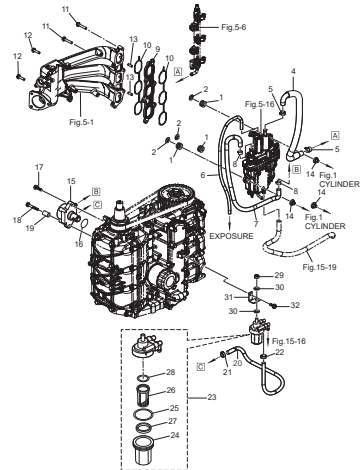
**Fig. 4 PULLEY · TIMING BELT**  
プーリー・タイミングベルト



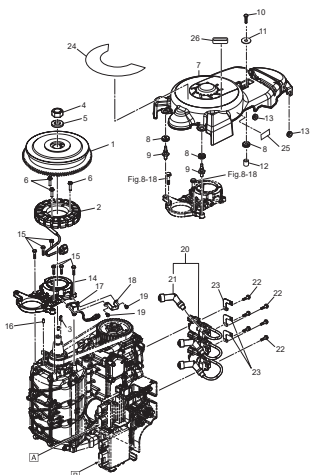
**Fig. 5 INTAKE MANIFOLD**  
インテークマニホールド



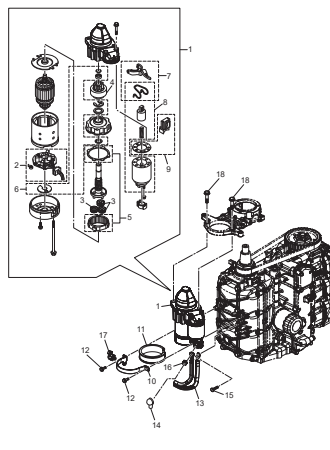
**Fig. 6 FUEL SYSTEM**  
フエエルシステム



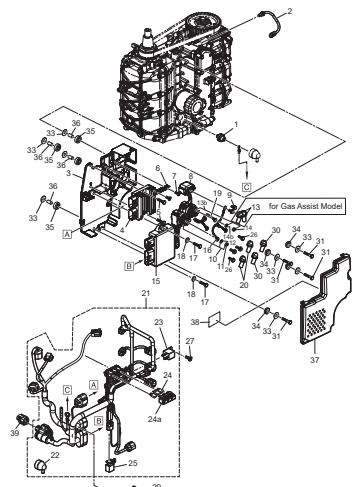
**Fig. 7 MAGNETO**  
マグネット



**Fig. 8 ELECTRIC PARTS (STARTER MOTOR)**  
エレクトリックパーツ (スタータモータ)

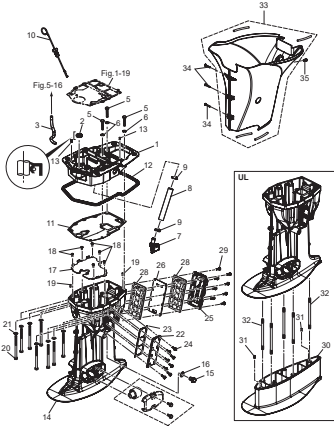


**Fig. 9 ELECTRIC PARTS**  
エレクトリックパーツ

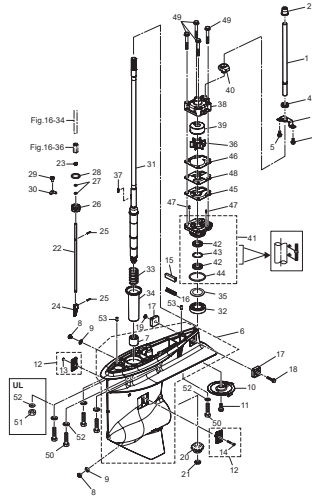




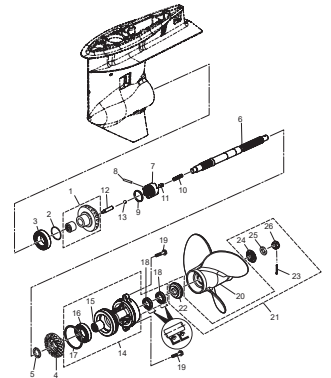
**Fig. 10 DRIVE SHAFT HOUSING**  
ドライブシャフトハウジング



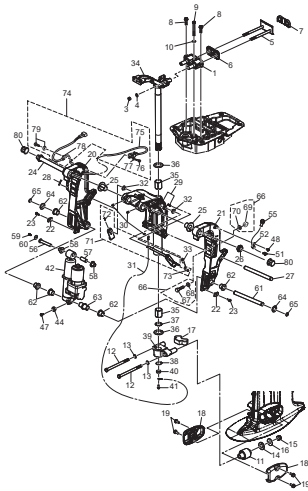
**Fig. 11 GEAR CASE (DRIVE SHAFT)**  
ギヤケース (ドライブシャフト)



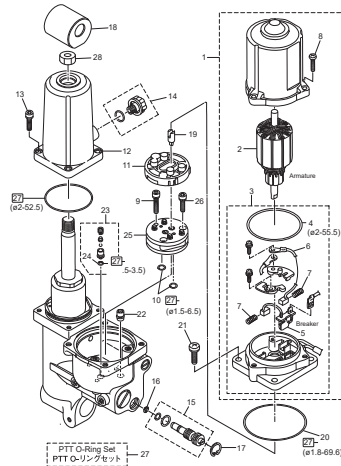
**Fig. 12 GEAR CASE (PROPELLER SHAFT)**  
ギヤケース (プロペラシャフト)



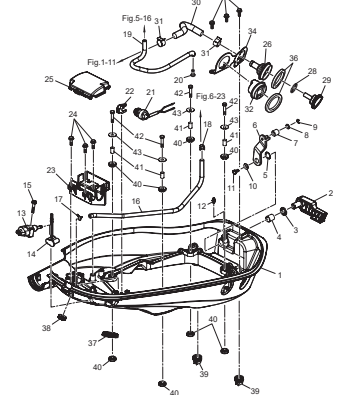
**Fig. 13 BRACKET**  
ブラケット



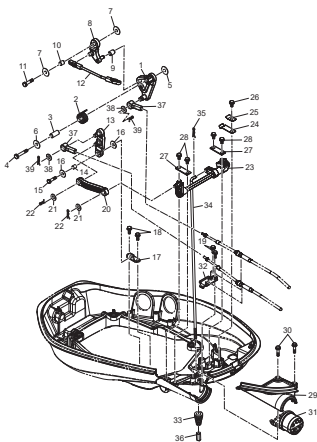
**Fig. 14 POWER TRIM & TILT**  
パワートリム & チルト



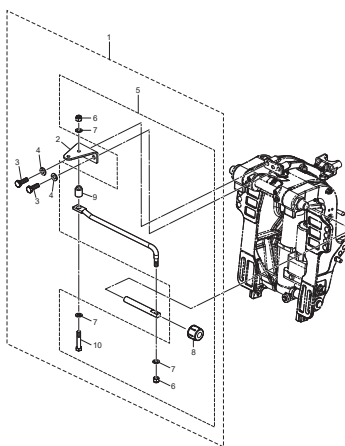
**Fig. 15 BOTTOM COWL**  
ボトムカウル



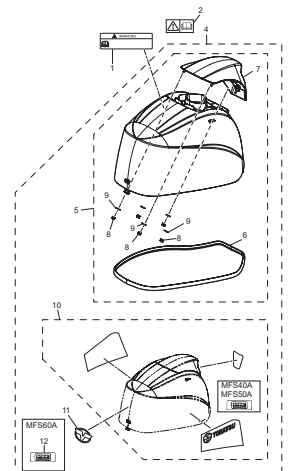
**Fig. 16 SHIFT · THROTTLE**  
シフト · スロットル



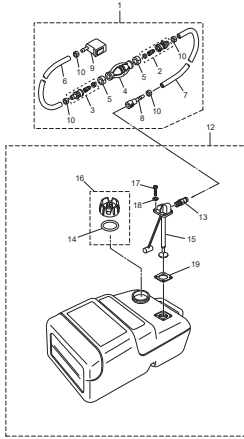
**Fig. 17 STERRING**  
ステアリング



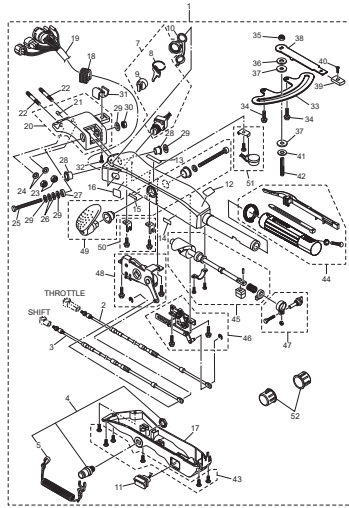
**Fig. 18 TOP COWL**  
トップカウル



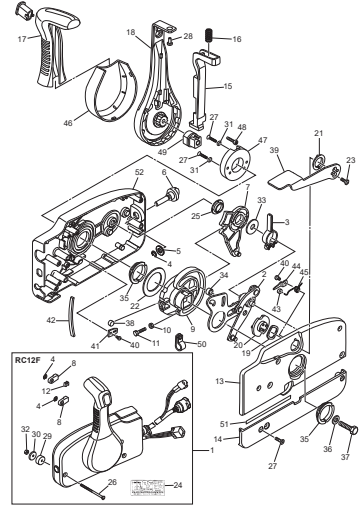
**Fig. 19 FUEL TANK**  
**フエルトタンク**



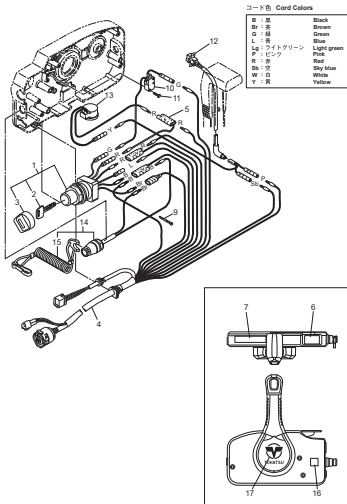
**Fig. 20 MULTI TILLER HANDLE**  
**マルチティラーハンドル**



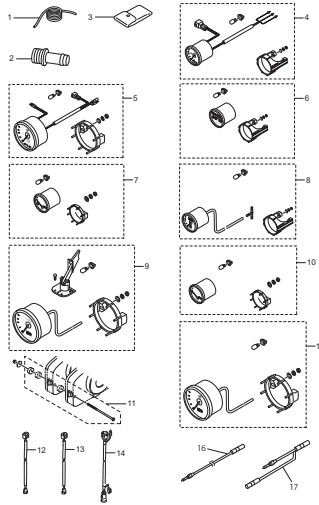
**Fig. 21 COMPONENT PARTS OF REMOTE CONTROL**  
**リモコンボックス構成部品**



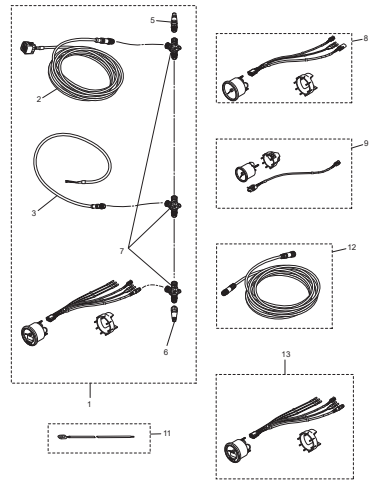
**Fig. 22 COMPONENT PARTS OF REMOTE CONTROL (ELECTRIC PARTS)**  
**リモコンボックス構成部品 (電装品関係)**



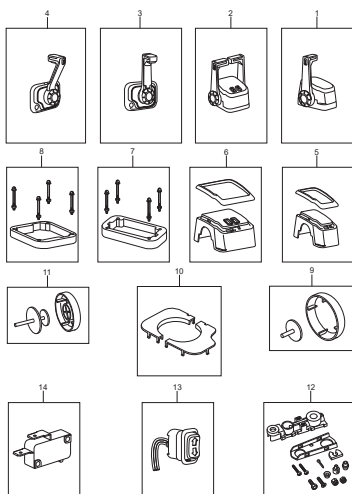
**Fig. 23 OPTIONAL PARTS · ACCESSORIES**  
**オプションパーツ・アクセサリ**



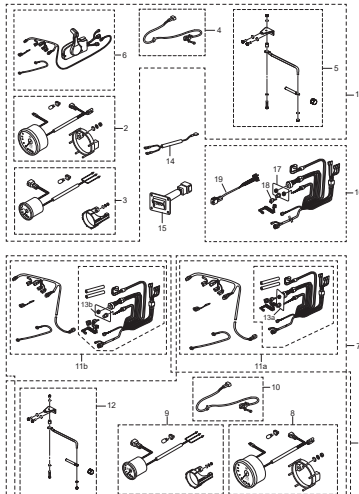
**Fig. 23A OPTIONAL PARTS (1)**  
**オプションパーツ (1)**



**Fig. 24 OPTIONAL PARTS (2)**  
**オプションパーツ (2)**



**Fig. 25 RIGGING KIT**  
**リギングキット**



**Fig. 26 ASSEMBLY · KIT PARTS**  
**アッセンブリ・キットパーツ**

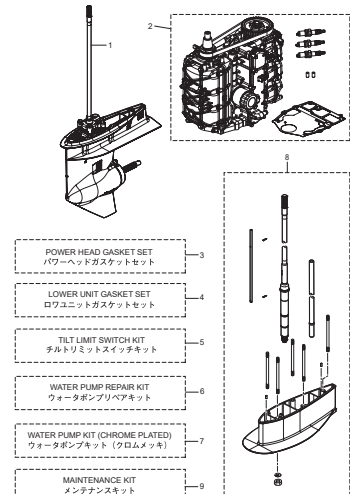
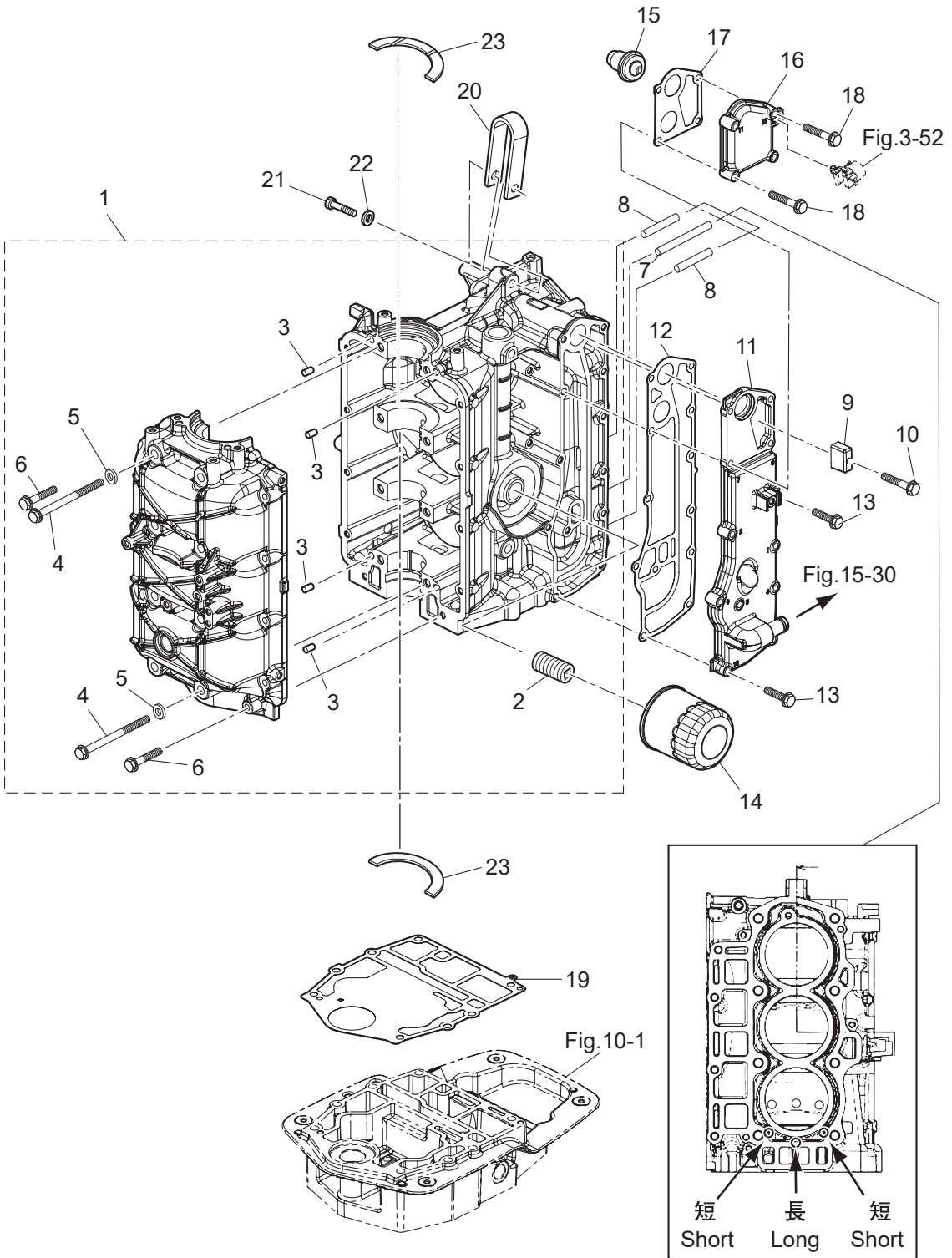




Fig. 1

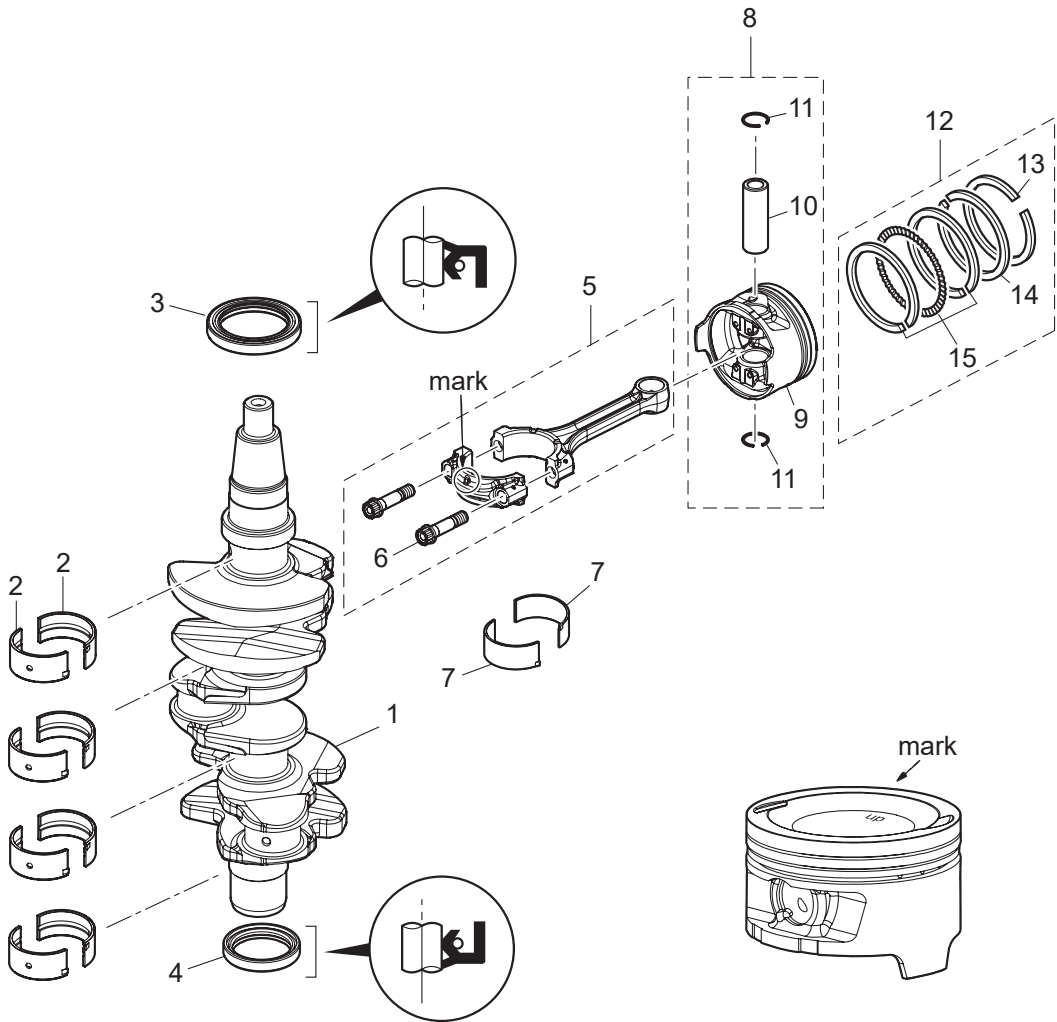
CYLINDER · CRANK CASE  
シリンダ・クランクケース



Ref.No. 見出番号	Part No. 部品番号	Description 部 品 名	Q'ty/個数	Remarks 備 考
			MFS60A	
1-1	3KYB01100-1	CYL BLOCK & CRANKCASE ASSY シリンダブロック&クランクケースアッソ	1	
1-2	3H8-07636-0	* OIL FILTER BOLT * オイルフィルタボルト	1	
1-3	345-01111-0	* DOWEL PIN 6-12 * ダウエルピン 6-12	4	
1-4	3R0-01113-1	* BOLT 8-90 * ボルト 8-90	8	
1-5	940103-0800	* WASHER * ワッシャ	8	
1-6	3KY-01114-0	* BOLT M6-35 * ボルト	10	
1-7	3KY-01195-0	WATER JACKET INSERT (R) ウォータージャケットインサート (R)	1	Long
1-8	3KY-01196-0	WATER JACKET INSERT (L) L=35 ウォータージャケットインサート (L)	2	Short
1-9	3B7-60218-1	ANODE アノード	1	
1-10	910103-5635	BOLT ボルト	1	
1-11	3KYB02300-0	EXHAUST COVER ASSY エキゾーストカバーアッソ	1	
1-12	3KY-02305-0	EXHAUST COVER GASKET エキゾーストカバーガスケット	1	
1-13	910103-5625	BOLT ボルト	8	
1-14	3BJ-07615-0	OIL FILTER オイルフィルタアッソ	1	
1-15	3KY-01030-1	THERMOSTAT サーモスタット	1	
1-16	3KYB01031-0	THERMOSTAT CAP サーモスタットキャップ	1	
1-17	3KY-01032-0	THERMOSTAT CAP GASKET サーモスタットキャップガスケット	1	
1-18	9101E3-5635	BOLT ボルト	4	
1-19	3KY-01303-0	ENGINE BASEMENT GASKET エンジンベースガスケット	1	
1-20	3KY-01513-0	HANGER ハンガ	1	
1-21	910114-0835	BOLT ボルト	1	
1-22	940103-0800	WASHER ワッシャ	1	
1-23	3KY-00115-0	THRUST PLATE スラストプレート	2	

Fig. 2

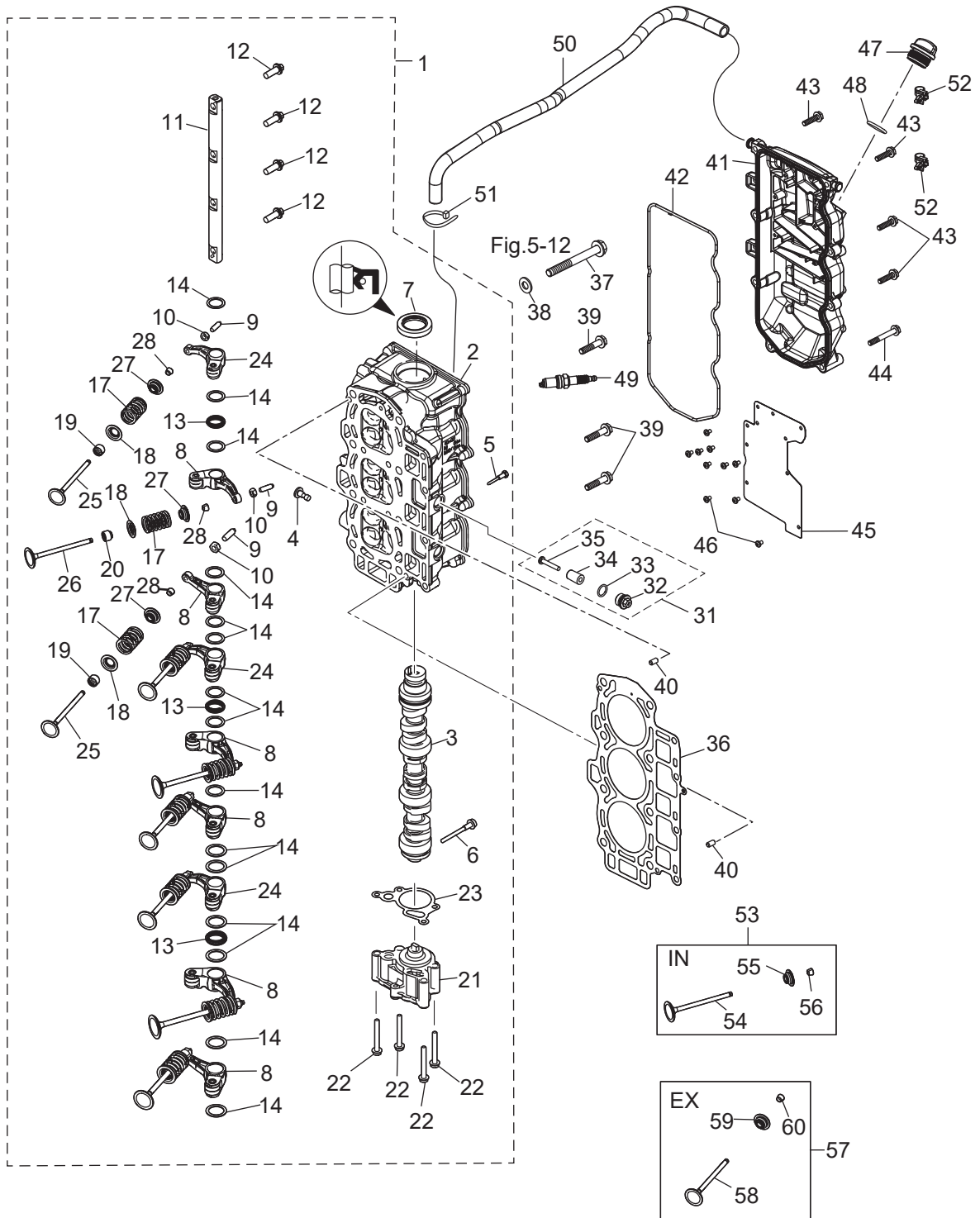
PISTON · CRANK SHAFT  
ピストン・クランクシャフト



Ref.No. 見出番号	Part No. 部品番号	Description 部 品 名	Q'ty/個数	Remarks 備 考
			MFS00A	
2-1		3KY-00030-1 CRANKSHAFT ASSY クランクシャフトアッセン	1	
2-2	1	3KY-07707-0 PLAIN SHAFT BEARING プレーンシャフトベアリング(ブラウン)	A	Brown see Service Manual
2-2	2	3KY-07708-0 PLAIN SHAFT BEARING プレーンシャフトベアリング(ブラック)	A	Black see Service Manual
2-2	3	3KY-07750-0 PLAIN SHAFT BEARING プレーンシャフトベアリング(ブルー)	A	Blue see Service Manual
2-3		3KY-00122-0 OIL SEAL 50-68-9 オイルシール 50-68-9	1	Upper
2-4		3KY-00121-0 OIL SEAL 38-50-8 オイルシール 38-50-8	1	Lower
2-5		3KY-00040-0 CONNECTING ROD ASSY コンロッドアッセン	3	
2-6		3KY-00059-0 * CONNECTING ROD BOLT * コンロッドボルト	2	
2-7	1	3KY-00080-0 BIG END BEARING (Brown) ビッグエンドベアリング(ブラウン)	A	Brown see Service Manual
2-7	2	3KY-00081-0 BIG END BEARING (Black) ビッグエンドベアリング(ブラック)	A	Black see Service Manual
2-7	3	3KY-00082-0 BIG END BEARING (Blue) ビッグエンドベアリング(ブルー)	A	Blue see Service Manual
2-8	2	3UR-87130-1 PISTON REPAIR KIT ピストンリペアキット	3	STD
2-8	4	3UR-87131-1 PISTON REPAIR KIT (0.5 O/S) ピストンリペアキット (0.5 O/S)	3	OPT
2-9	2	3UR-00001-1 * PISTON * ピストン	1	STD
2-9	4	3UR-00004-1 * PISTON (0.5 O/S) * ピストン (0.5 O/S)	1	
2-10		3KY-00021-0 * PISTON PIN * ピストンピン	1	
2-11		3LC-00024-0 * PISTON PIN CLIP * ピストンピンクリップ	2	
2-12	1	3KY-87123-1 PISTON RING SET $\phi$ 70 ピストンリングセット	3	STD
2-12	2	3KY-87124-1 PISTON RING SET (0.5 O/S) $\phi$ 70.5(OS) ピストンリングセット (0.5 O/S)	3	OPT
2-13	1	3KY-00011-1 * PISTON RING * ピストンリング	1	1st STD
2-13	2	3KY-00014-1 * PISTON RING (0.5 O/S) $\phi$ 70.5(OS) * ピストンリング (0.5 O/S)	1	1st OPT
2-14	1	3KY-00012-1 * PISTON RING * ピストンリング 2nd	1	2nd STD
2-14	2	3KY-00015-1 * PISTON RING (0.5 O/S) $\phi$ 70.5(OS) * ピストンリング (0.5 O/S) 2nd	1	2nd OPT
2-15	1	3KY-00013-1 * PISTON RING-OIL * ピストンリング オイル	1	Oil STD
2-15	2	3KY-00016-1 * PISTON RING-OIL (0.5 O/S) $\phi$ 70.5(OS) * ピストンリングオイル (0.5 O/S)	1	Oil OPT

Fig. 3

CYLINDER HEAD · OIL PUMP  
シリンダヘッド・オイルポンプ

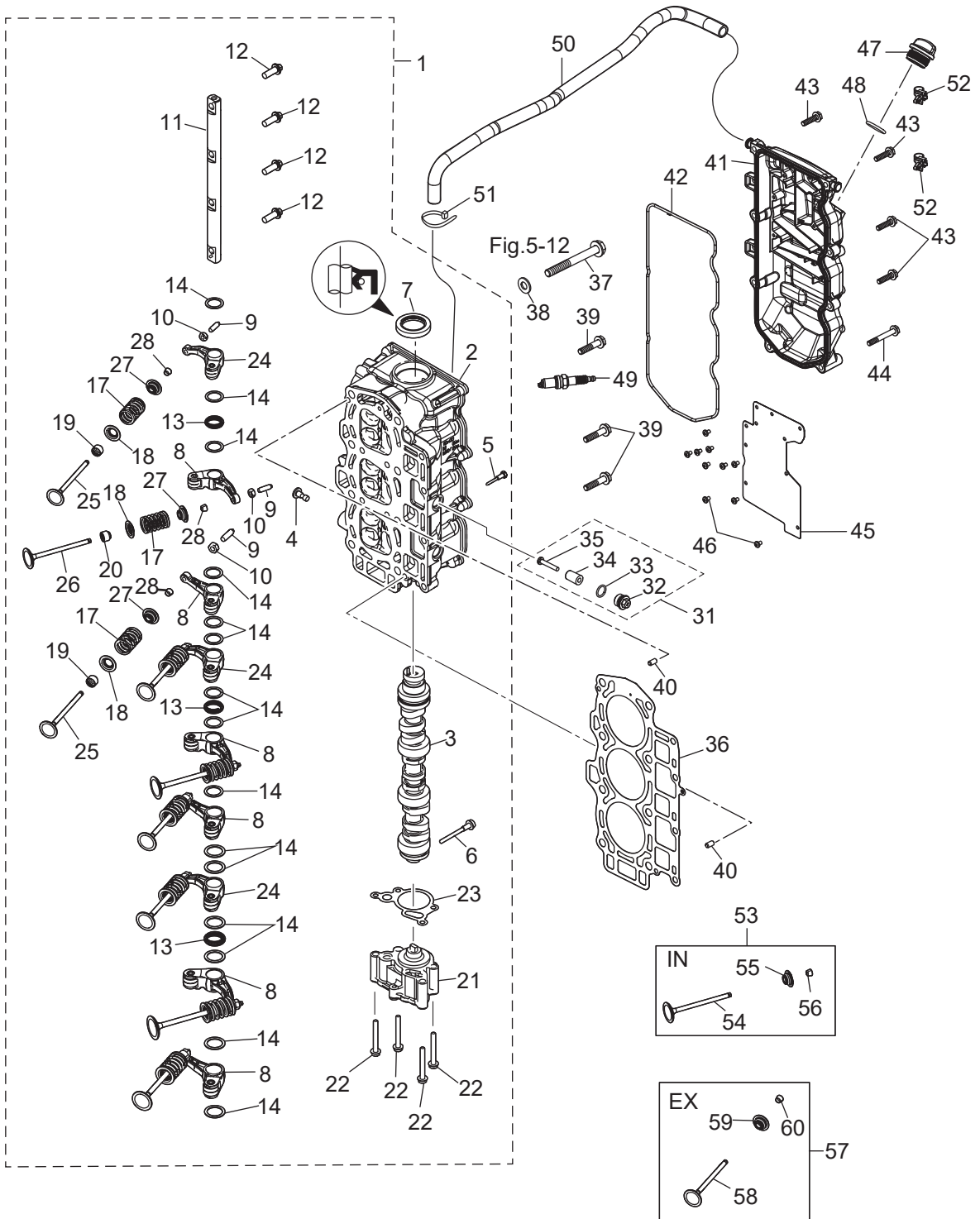




Ref.No. 見出番号	Part No. 部品番号	Description 部 品 名	Q'ty/個数	Remarks 備 考
			MFS00A	
3-1	2	3URB01000-0 CYLINDER HEAD COMPLETE シリンダヘッドコンプリート	1	
3-2	2	3URB01001-0 * CYLINDER HEAD ASSY * シリンダヘッドアッソ	1	
3-3	2	3UR-07810-0 * CAMSHAFT ASSY * カムシャフトアッソ	1	
3-4		3KY-07960-0 * LIFTER * リフタ	1	
3-5		3KY-07962-0 * LIFTER BOLT * リフタボルト	1	
3-6		3KY-07950-0 * THRUST BOLT * スラストボルト	1	
3-7		3V1-00121-0 * OIL SEAL 30-45-8 * オイルシール 30-45-8	1	
3-8	2	3WA-07935-0 * ROCKER ARM * ロッカーアーム	6	
3-9	2	3R0-07238-0 * ADJUSTING SCREW * アジャストスクリュー	9	
3-10	2	3H8-07237-0 * ADJUSTING NUT * アジャストナット	9	
3-11	2	3UR-07920-0 * ROCKER ARM SHAFT * ロッカーアームシャフト	1	
3-12	2	3UR-07922-0 * ROCKER SHAFT BOLT * ロッカーシャフトボルト	4	
3-13	2	3UR-07925-0 * ROCKER SHAFT SPRING * ロッカーシャフトスプリング	3	
3-14	2	3UR-07927-0 * WASHER * ワッシャ	15	
3-17	2	3KY-07903-0 * VALVE SPRING * バルブスプリング	9	
3-18	2	3KY-07905-0 * VALVE SPRING SEAT * バルブスプリングシート	9	
3-19	2	3R3-07204-0 * INTAKE VALVE STEM SEAL * インテークバルブステムシール	6	
3-20		3R3-07206-0 * EXHAUST VALVE STEM SEAL * エキゾーストバルブステムシール	3	Green
3-21		3KY-07600-0 * OIL PUMP ASSY * オイルポンプアッソ	1	
3-22		910103-5650 * BOLT * ボルト	4	
3-23		3KY-07653-0 * OIL PUMP GASKET * オイルポンプガスケット	1	
3-24		3UR-07935-0 * ROCKER ARM * ロッカーアーム	3	
3-25	2	3UR-07901-0 * INTAKE VALVE * インテークバルブ	6	
3-26		3KY-07902-0 * EXHAUST VALVE φ28 * エキゾーストバルブ	3	
3-27	2	3KY-07921-0 * RETAINER * リテーナ	9	
3-28	2	3KY-07923-0 * COTTER * コッタ	18	
3-31		3KM-01142-0 * ANODE PLUG ASSY * アノードプラグアッソ	3	
3-32		3P0-01143-0 * ANODE PLUG * アノードプラグ	1	
3-33		3T5-10046-0 * O-RING 1.9-13 * Oリング 1.9-13	1	

Fig. 3

CYLINDER HEAD · OIL PUMP  
シリンダヘッド・オイルポンプ



Ref.No. 見出番号	Part No. 部品番号	Description 部 品 名	Q'ty/個数	Remarks 備 考
			MFS00A	
3-34	3P0-60218-0	* ANODE * アノード	1	
3-35	921503-0530	* SCREW * スクリュ	1	
3-36	3KY-01005-0	CYLINDER HEAD GASKET シリンダヘッドガスケット	1	
3-37	3KY-01013-0	CYLINDER HEAD BOLT M10-90 シリンダヘッドボルト M10-90	8	
3-38	940221-1000	WASHER ワッシャ	8	
3-39	3BJ-61017-1	BOLT 8-P1.25 ボルト 8-P1.25	4	
3-40	345-01111-0	DOWEL PIN 6-12 ダウエルピン 6-12	2	
3-41	3KYB01020-0	CYLINDER HEAD COVER ASSY シリンダヘッドカバーアッシー	1	
3-42	3KY-01024-0	CYLINDER HEAD COVER GASKET シリンダヘッドカバーガスケット	1	
3-43	910103-5625	BOLT ボルト	6	
3-44	910103-5645	BOLT ボルト	2	
3-45	3KY-07731-0	BREATHER CHAMBER COVER ブリーザチャンバカバー	1	
3-46	921521-0408	SCREW スクリュ	10	
3-47	3R0-71015-1	OIL FILLER CAP オイルフィラキャップ	1	
3-48	3R0-07422-0	O-RING 3.1-24.4 Oリング 3.1-24.4	1	
3-49	9701-1-1121	SPARK PLUG (IKR6G8) スパークプラグ (IKR6G8)	3	
3-50	3KY-07735-0	BREATHER HOSE ブリーザホース	1	Cylinder Head Cover -Intake Silencer
3-51	3T5-84398-0	BAND 104 バンド	1	
3-52	3KY-84398-0	BAND バンド リードワイヤ	3	
3-53	2 3UR-07895-0	INTAKE VALVE KIT インテークバルブキット	1	
3-54	2 3UR-07901-0	* INTAKE VALVE * インテークバルブ	6	
3-55	2 3KY-07921-0	* RETAINER * リテーナ	6	
3-56	2 3KY-07923-0	* COTTER * コッタ	12	
3-57	3KY-07896-1	EXHAUST VALVE KIT エキゾーストバルブキット	1	
3-58	3KY-07902-0	* EXHAUST VALVE $\phi$ 28 * エキゾーストバルブ	3	
3-59	3KY-07921-0	* RETAINER * リテーナ	3	
3-60	3KY-07923-0	* COTTER * コッタ	6	

Fig. 4

PULLEY · TIMING BELT  
プーリ・タイミングベルト

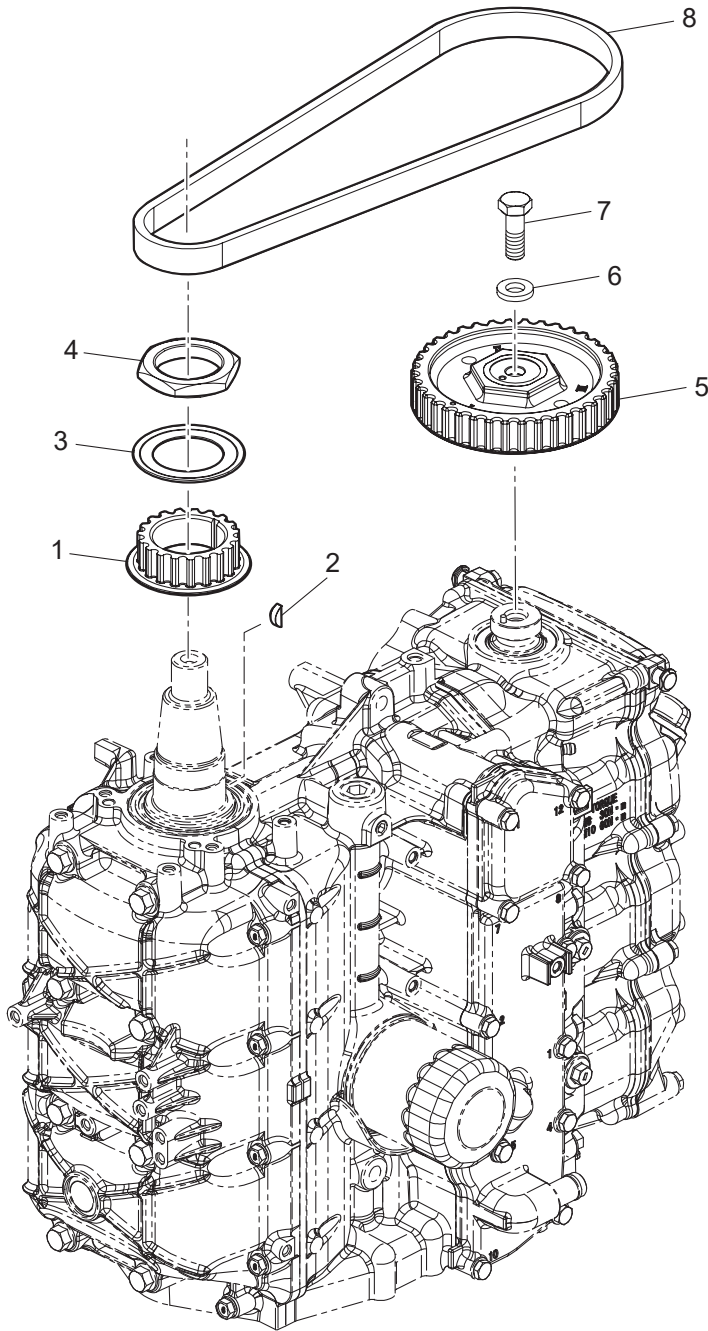
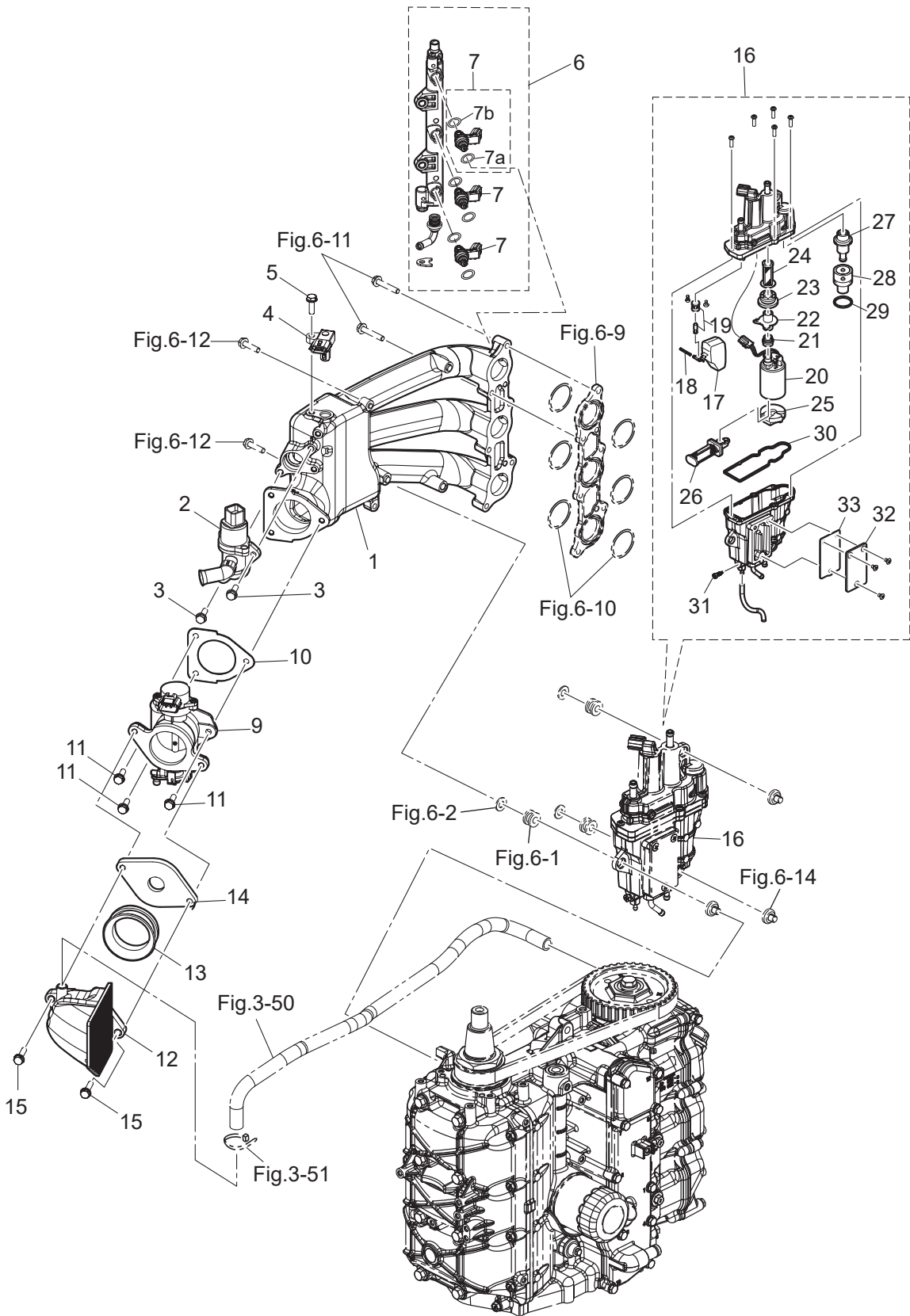




Fig. 5

INTAKE MANIFOLD  
インテークマニホールド



Ref.No. 見出番号	Part No. 部品番号	Description 部 品 名	Q'ty/個数	Remarks 備 考	
			MFS60A		
5-1	2	3UR-02010-0	INTAKE MANIFOLD ASSY インレットマニホールドアッソ	1	
5-2		3KY-10211-0	ISC VALVE ISCバルブ	1	Idle Speed Control Valve
5-3		910103-5620	BOLT ボルト	2	
5-4		3KY-10214-0	MAP SENSOR MAPセンサ	1	Manifold Air Temperature & Pressure
5-5		910103-5620	BOLT ボルト	1	
5-6		3KY-10200-0	FUEL RAIL ASSY フュエルレールアッソ	1	
5-7		3KY-10300-0	* FUEL INJECTOR ASSY * フュエルインジェクタアッソ	3	
5-7a		3KY-10304-0	** O-RING ** オリソグ	1	
5-7b		3KY-10303-0	** O-RING ** オリソグ	1	
5-9	2	3UR-10100-0	THROTTLE BODY ASSY スロットルボディアッソ	1	
5-10		3KY-10104-0	GASKET ガスケット スロットルボディ	1	
5-11		910103-5620	BOLT ボルト	3	
5-12		3KY-02409-0	INTAKE SILENCER ASSY インテークサイレンサアッソ	1	
5-13		3KY-02418-0	GASKET ガスケット	1	
5-15		910103-5625	BOLT ボルト	2	
5-16		3KY-10150-1	VAPOR SEPARATOR ASSY べーパセパレータアッソ	1	
5-17		3KY-03230-0	* FLOAT * フロート	1	
5-18		3KY-03232-0	* FLOAT ARM PIN * フロートアームピン	1	
5-19		3KY-03239-0	* FLOAT VALVE ASSY * フロートバルブアッソ (W/バルブピン)	1	
5-20		3KY-04302-0	* FUEL FEED PUMP * フュエルフィードポンプ	1	Upper
5-21		3KY-04319-1	* GROMMET * グロメット	1	Upper
5-22		3KY-04325-0	* FUEL FEED PUMP JOINT * フュエルフィードポンプジョイント	1	Upper
5-23		3KY-04313-0	* GROMMET * グロメット	1	Upper
5-24		3KY-04321-0	* FILTER (OUTLET) * フィルタ(アウトレット)	1	Lower
5-25		3KY-04314-0	* GROMMET * グロメット FFP ロソ	1	Lower
5-26		3KY-04322-0	* FILTER (INLET) * フィルタ(インレット)	1	
5-27		3KY-10154-0	* FUEL REGULATOR * フュエルレギュレータ	1	
5-28		3KY-10157-0	* HOLDER * ホルダ	1	
5-29		3KY-10095-0	* O-RING * オリソグ	1	

Fig. 5

INTAKE MANIFOLD  
インテークマニホールド

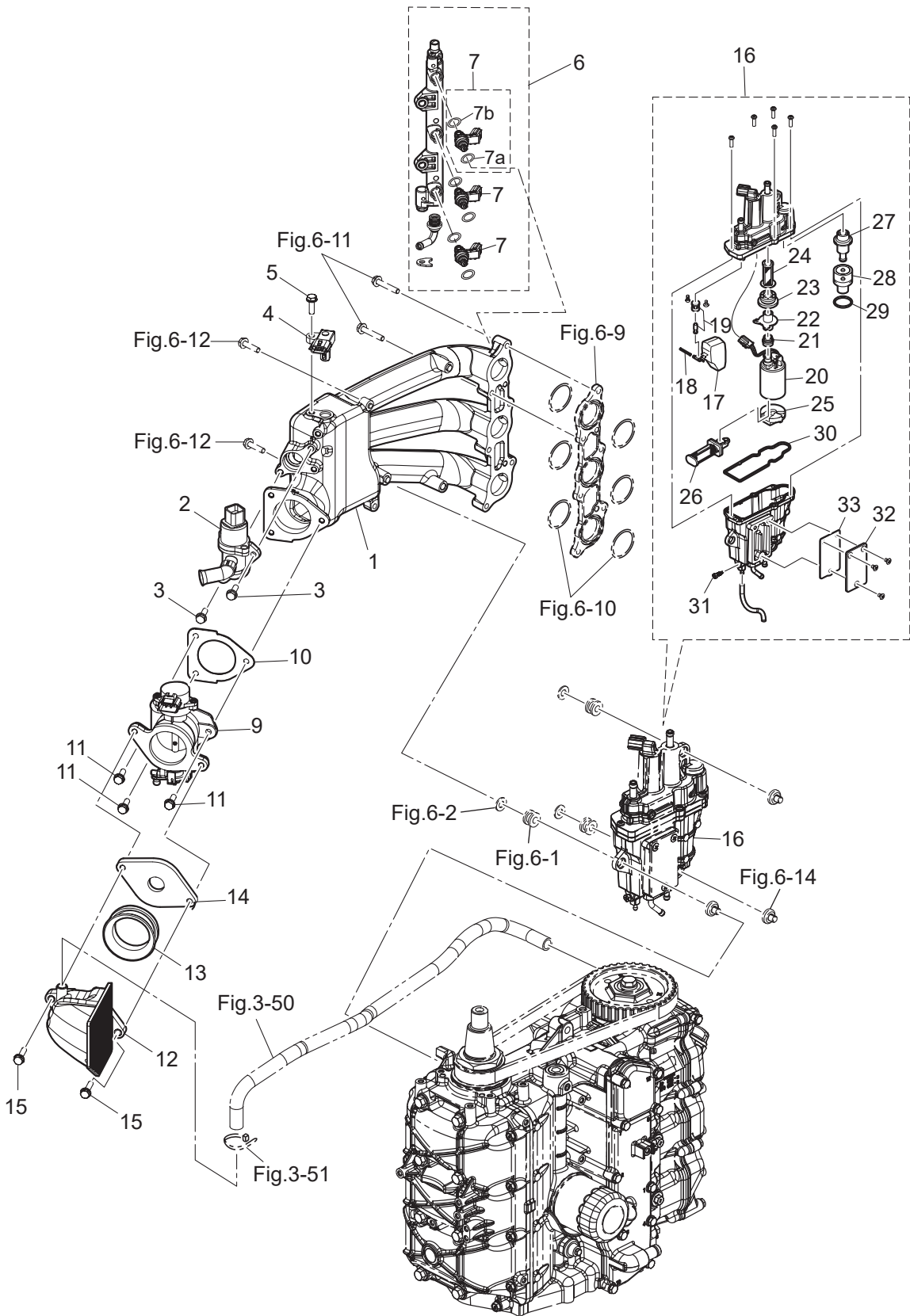
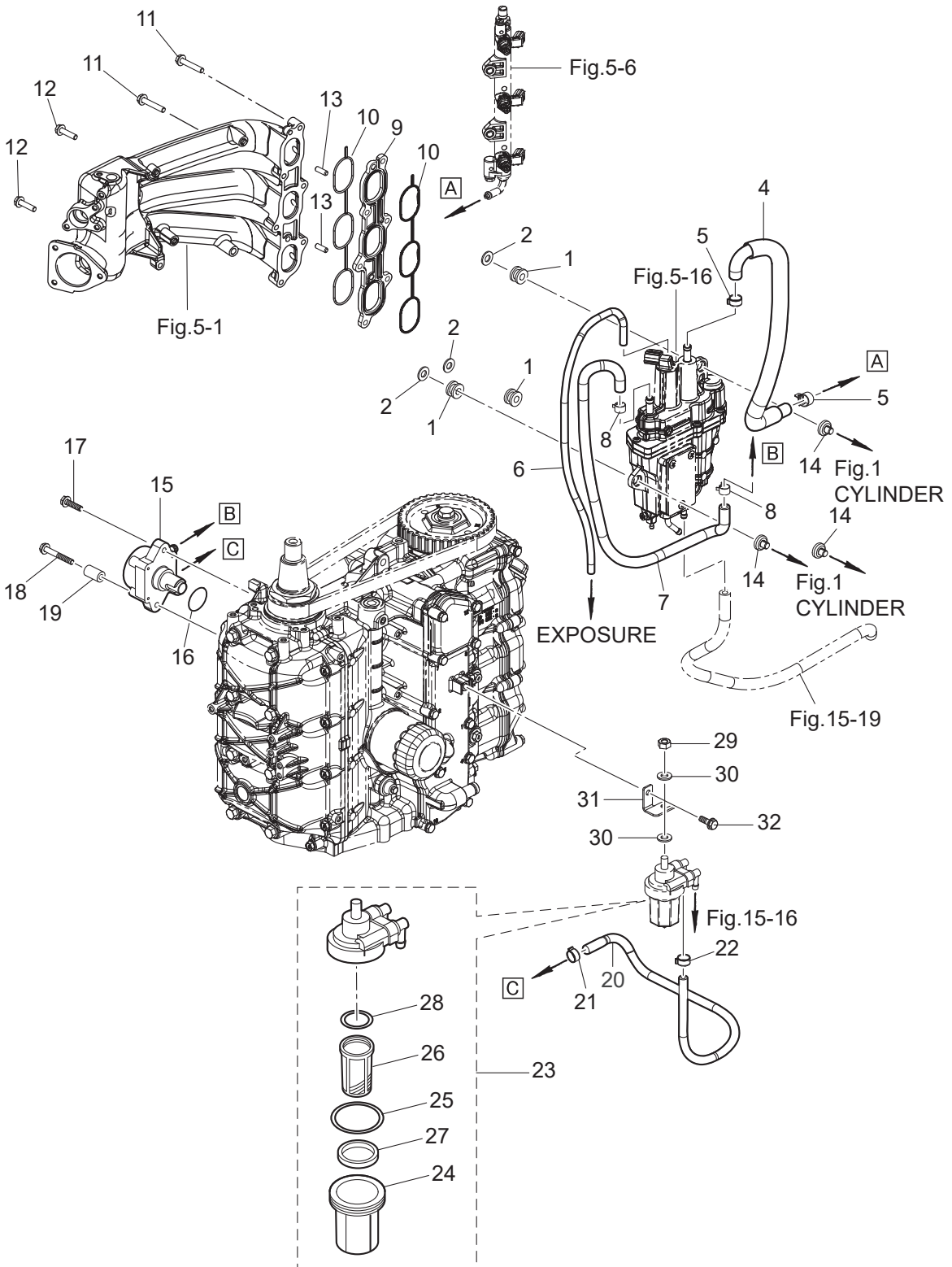






Fig. 6

FUEL SYSTEM  
フュエルシステム



Ref.No. 見出番号	Part No. 部品番号	Description 部 品 名	Q'ty/個数	Remarks 備 考
			MFS00A	
6-1	3KY-06920-0	RUBBER MOUNT ラバ-マウント	3	
6-2	940103-0800	WASHER ワッシャ	3	
6-4	3KY-02165-0	FUEL HOSE W/PROTECTOR フュエルホ-ス W/プロテクタ	1	V/Separator-Fuel Rail
6-5	3AC-10087-0	CLAMP φ 16.8 クランプ φ 16.8	2	
6-6	3KY-02203-0	FUEL HOSE 4-9 フュエルホ-ス	1	V/Separator-Exposure
6-7	2 3UR-04085-0	FUEL HOSE W/PROTECTOR フュエルホ-ス W/プロテクタ	1	
6-7	4 3UR-04077-0	FUEL HOSE W/PROTECTOR フュエルホ-ス W/プロテクタ	1	for US
6-8	345-70114-1	CLIP φ 11.3 クリップ φ 11.3	2	
6-9	2 3UR-03952-0	INSULATOR インシュレータ	1	
6-10	2 3UR-02012-0	O-RING オリング	2	
6-11	910103-5635	BOLT ボルト	6	
6-12	910103-5625	BOLT ボルト	2	
6-13	3B2-01111-0	DOWEL PIN 6-16 ダウエルピン 6-16	2	
6-14	3KY-10155-0	BUSHING ブッシング	3	
6-15	2 3UR-04000-0	FUEL PUMP ASSY フュエルポンプアッソ	1	
6-16	2 3UR-62415-0	O-RING オリング	1	
6-17	2 910103-5620	BOLT ボルト	1	
6-18	2 910103-5640	BOLT ボルト	1	
6-19	3KY-02605-0	SPACER 6.2-13-22 スペ-サ 6.2-13-22	1	
6-20	1 3KY-04060-0	LOW PERMEATION HOSE φ 11.3-φ 7~φ 5-φ 10,L=445 ローパ-ミエ-ションホ-ス	1	for US
6-20	2 3KY-02211-0	FUEL HOSE 5-10,L=445 フュエルホ-ス	1	Fuel Filter-Fuel Pump STD
6-21	345-70114-1	CLIP φ 11.3 クリップ φ 11.3	1	
6-22	3GT-35143-0	CLIP φ 9.4 クリップ φ 9.4	1	
6-23	3T5-02230-0	FUEL FILTER ASSY フュエルフィルタアッソ	1	
6-24	3B7-02237-0	* CUP * カップ	1	
6-25	3B7-02235-0	* O-RING * オリング A	1	
6-26	3B7-02234-0	* FILTER * フィルタ	1	
6-27	3T5-02229-0	* FLOAT * フロ-ト フュエルフィルタ	1	
6-28	3B7-02236-0	* O-RING * オリング	1	

Fig. 6

FUEL SYSTEM  
フュエルシステム

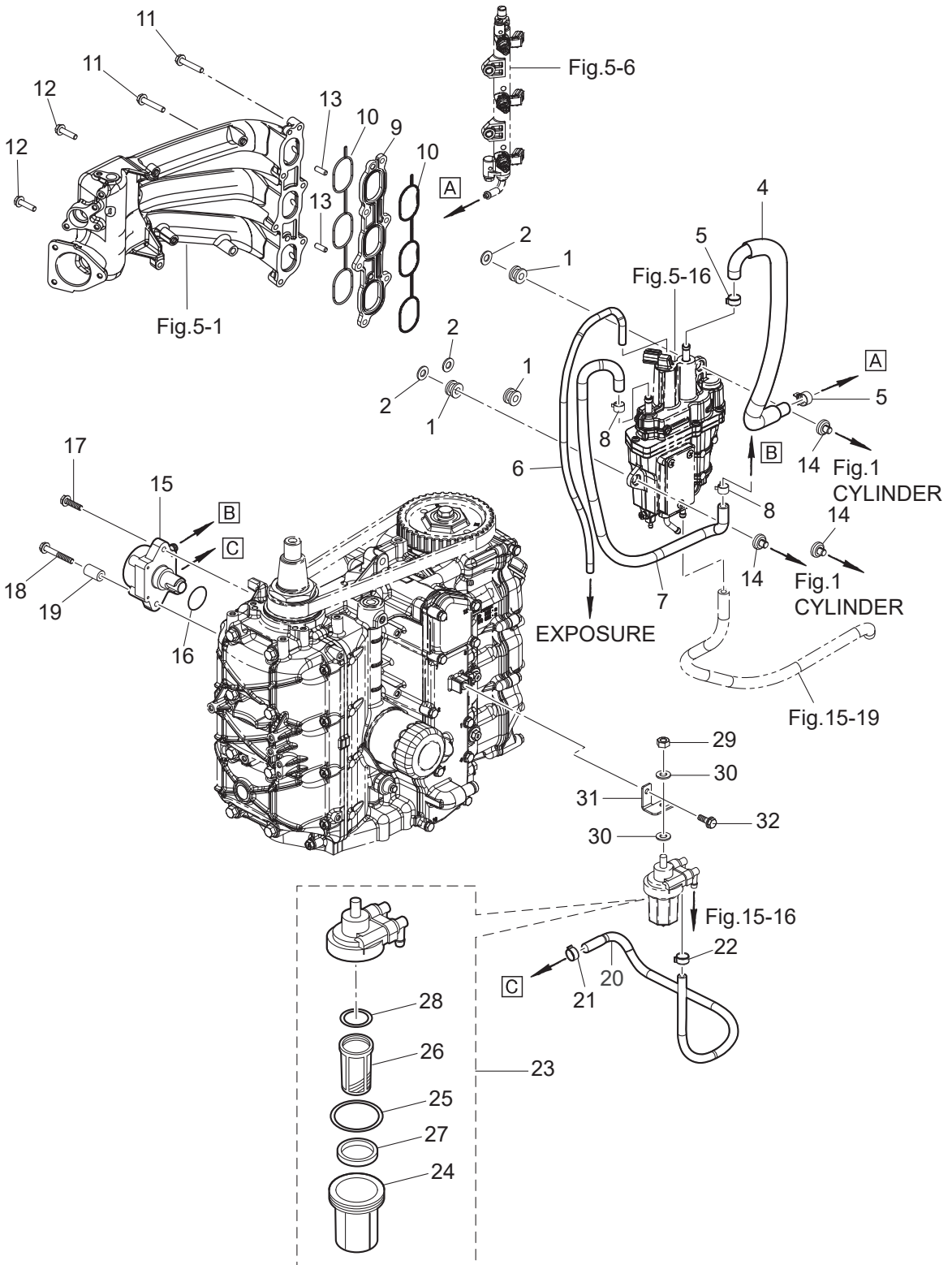
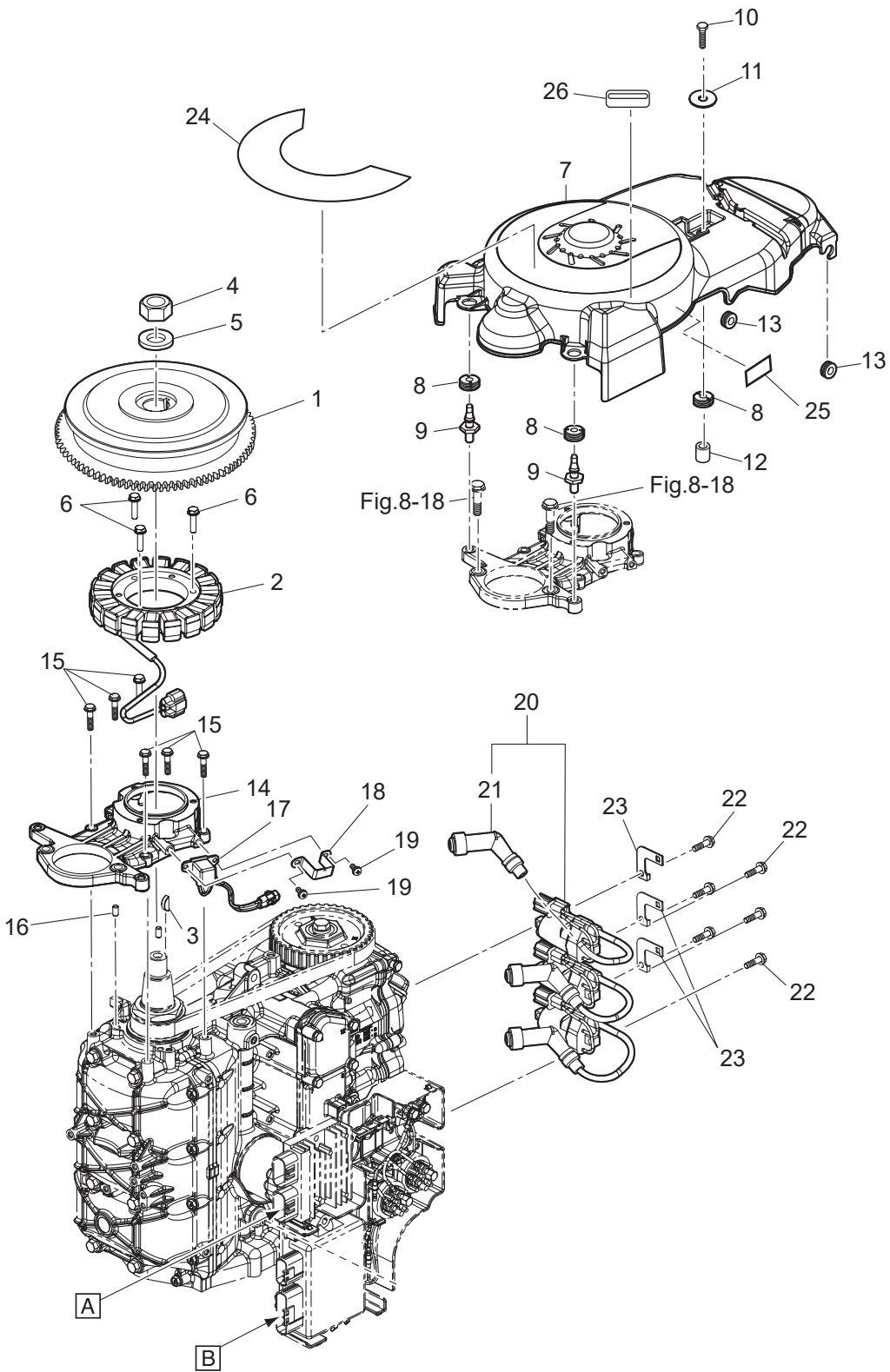




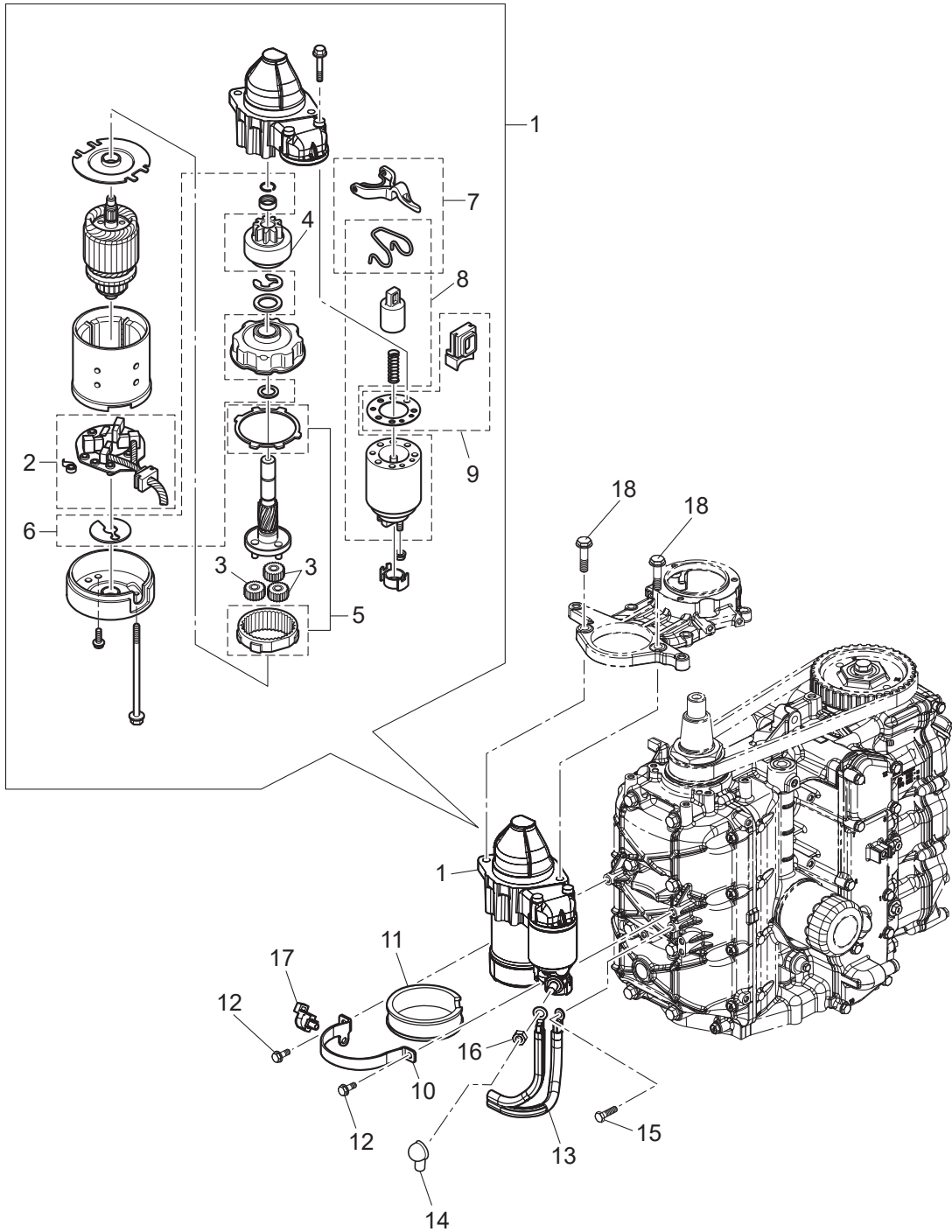
Fig. 7

MAGNETO  
マグネト



Ref.No. 見出番号	Part No. 部品番号	Description 部 品 名	Q'ty/個数	Remarks 備 考
			MFS00A	
7-1	3KY-06191-0	FLYWHEEL W/GEAR フライホイール W/ギヤ	1	
7-2	3KY-06123-0	ALTERNATOR ASSY オルタネーターアッセン	1	
7-3	334-00131-0	KEY 19-7-5 キー 19-7-5	1	Magneto
7-4	3C7-00132-0	NUT 20-P1.25 ナット 20-P1.25	1	
7-5	3C7-00133-0	WASHER 20.5-37-5 ワッシャ 20.5-37-5	1	
7-6	910103-5625	BOLT ボルト	3	Alternator
7-7	3KY-06301-0	RING GEAR COVER リングギヤカバー	1	
7-8	3T1-67005-0	GROMMET 16-2.5 グロメット 16-2.5	3	
7-9	1E0-36056-0	HOOK フックカバー	2	
7-10	910103-0620	BOLT ボルト	1	
7-11	3R0-66308-0	WASHER 6-16-1.5 ワッシャ 6-16-1.5	1	
7-12	3A0-76079-0	COLLAR 6.2-9-7.4 カラー 6.2-9-7.4	1	
7-13	172-36008-0	GROMMET 13-2 グロメット 13-2	2	
7-14	3KY-06008-1	COIL BRACKET コイルブラケット	1	
7-15	910103-5625	BOLT ボルト	6	
7-16	345-01111-0	DOWEL PIN 6-12 ダウエルピン 6-12	2	Cylinder Block-Coil Bracket
7-17	3KY-06071-0	PULSAR COIL パルサーコイル	1	
7-18	3KY-06070-0	PULSAR COIL GUARD パルサーコイルガード	1	
7-19	921503-5512	SCREW スクリュー	2	
7-20	2 3UR-06469-0	IGNITION COIL W/R-CAP イグニッションコイル W/R-キャップ	3	
7-21	3AC-06999-0	* PLUG CAP W/RESISTANCE * プラグキャップ W/レジスタンス	1	
7-22	910103-5620	BOLT ボルト	6	
7-23	3KY-76174-0	STAY ステー	3	
7-24	1 3UG-72181-0	CAUTION DECAL (B) コーションデカル(B)	1	for EU
7-24	2 3SS-72181-0	CAUTION DECAL (B) コーションデカル(B)	1	for DO/US
7-25	3KY-72194-0	FUSE DECAL ヒューズデカル	1	
7-26	3UR-72187-1	CAUTION DECAL (SIGP) コーションデカル	1	for US

Fig. 8 ELECTRIC PARTS (STARTER MOTOR)  
 エレクトリックパーツ(スタータモータ)

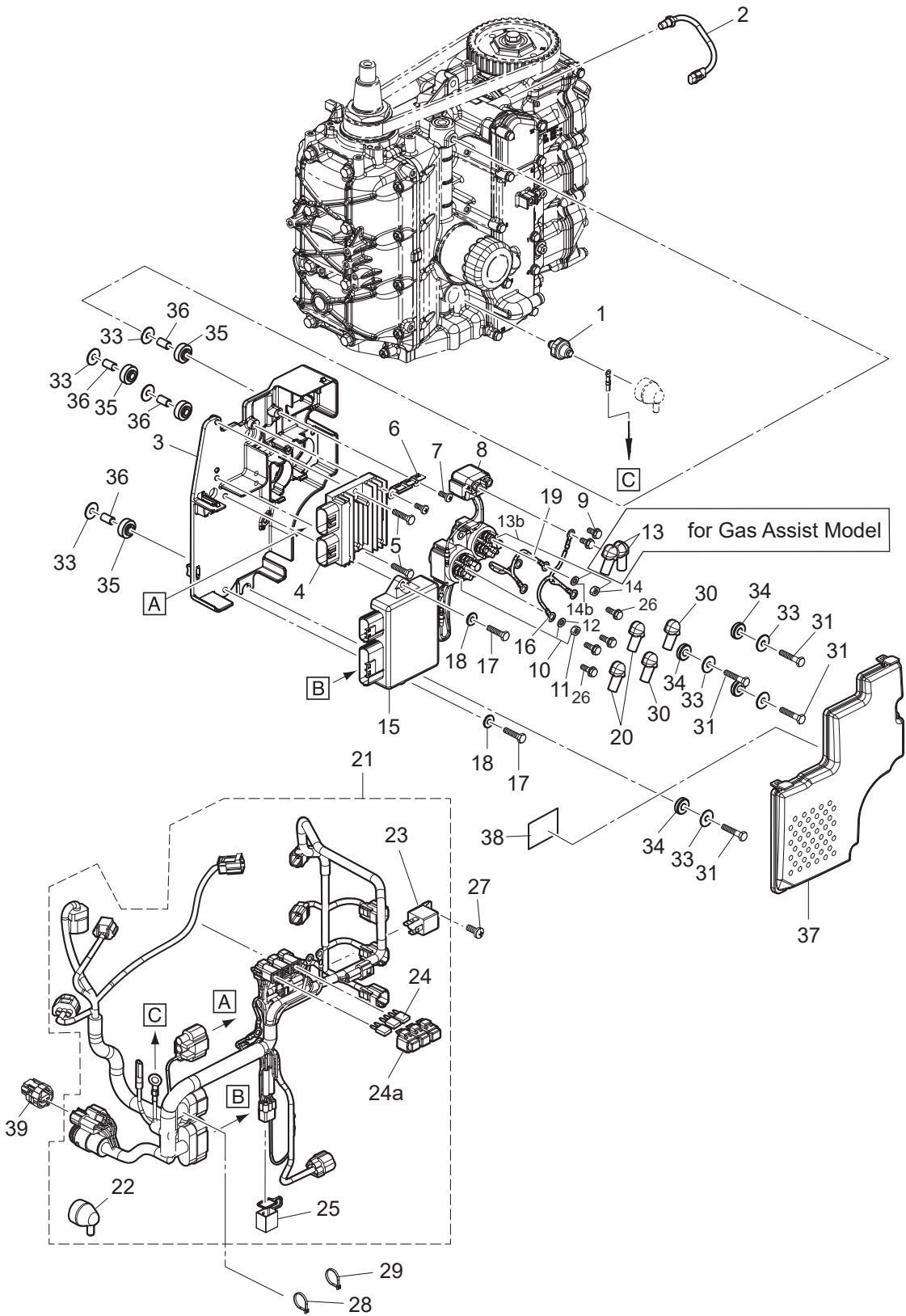




Ref.No. 見出番号	Part No. 部品番号	Description 部 品 名	Q'ty/個数	Remarks 備 考
			MFS60A	
8-1	3KY-76010-1	STARTER MOTOR ASSY スターモータアッソ	1	
8-2	3KY-76014-0	* BRUSH HOLDER * ブラシホルダ	1	
8-3	3FW-76314-0	* INTERNAL GEAR * インターナルギヤ	3	
8-4	3FW-76015-0	* PINION ASSY * ピニオンアッソ	1	
8-5	3FW-76317-0	* PLANET GEAR * プラネットギヤ	1	
8-6	3FW-76318-0	* WASHER SET * ワッシャセット	1	
8-7	3FW-76320-0	* SHIFT LEVER SET * シフトレバーセット	1	
8-8	3FW-76321-0	* MAGNETIC SWITCH * マグネットスイッチ	1	
8-9	3FW-76322-0	* DUST COVER SET * ダストカバーセット	1	
8-10	3KY-76009-0	STARTER MOTOR BAND スターモータバンド	1	
8-11	3FW-76007-0	DAMPER ダンパ スターモータ	1	
8-12	910103-5616	BOLT ホルト	2	
8-13	3FW-76120-0	BATTERY CABLE バッテリーケーブル	1	
8-14	3FW-76145-0	TERMINAL CAP 15.5-18.28 ターミナルキャップ	1	Red
8-15	910103-5612	BOLT ホルト	1	
8-16	930103-0800	NUT ナット	1	Stater Motor
8-17	3BJ-84398-0	BAND 135 バンド リードワイヤ 135	1	
8-18	910103-5830	BOLT ホルト	2	

Fig. 9

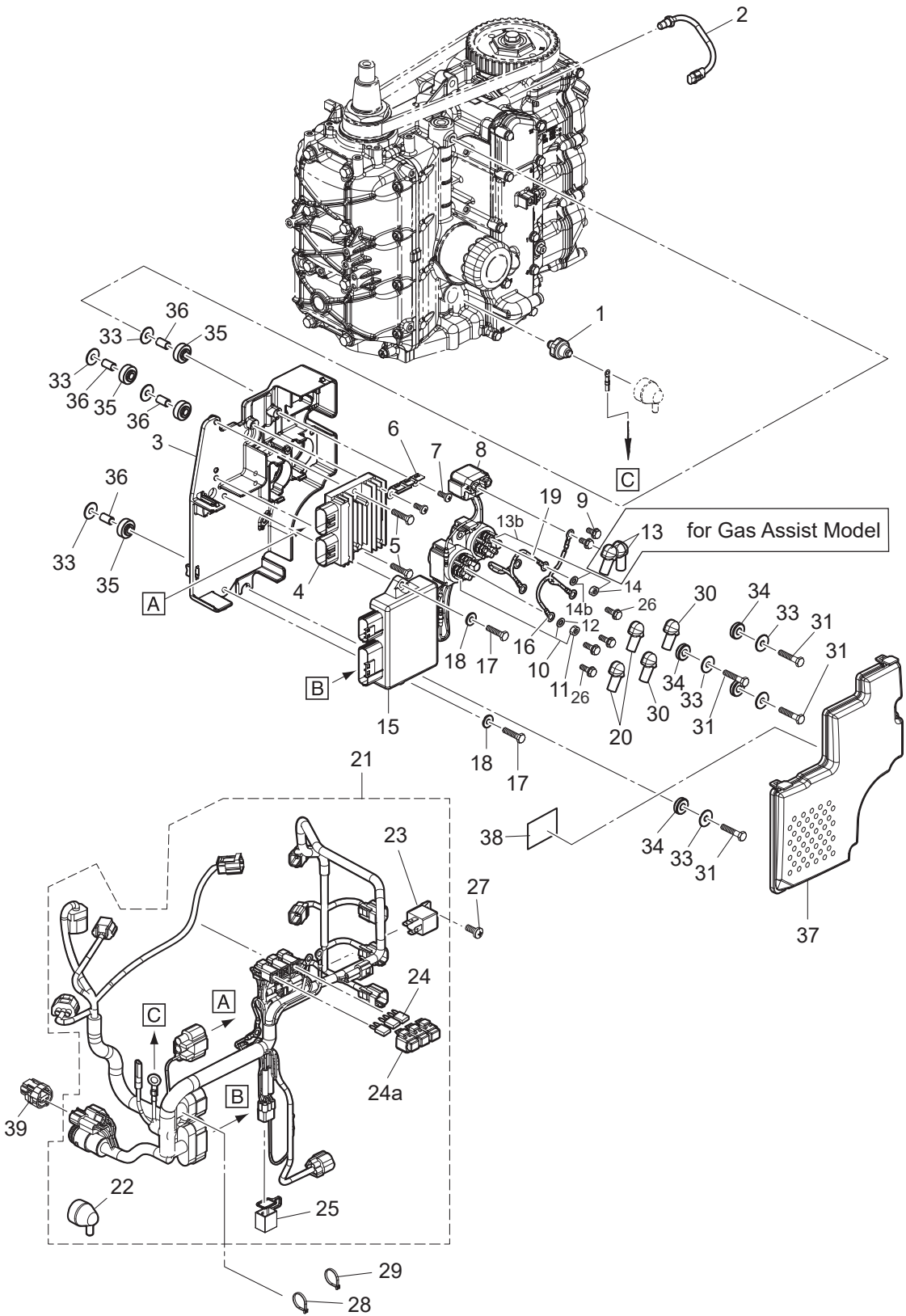
ELECTRIC PARTS  
エレクトリックパーツ



Ref.No. 見出番号	Part No. 部品番号	Description 部 品 名	Q'ty/個数	Remarks 備 考
			MFS60A	
9-1	3KY-07611-0	OIL PRESSURE SWITCH オイルプレッシャスイッチ	1	
9-2	3KY-72510-0	ENGINE TEMP SENSOR エンジンテンパセンサ	1	
9-3	3KY-06901-0	BRACKET ブラケット	1	Electric Bracket
9-4	3KY-76065-0	RECTIFIER COMPLETE レクチファイヤコンプリート	1	
9-5	910103-5625	BOLT ボルト	2	
9-6	3KY-76064-0	FUSE HOLDER BRACKET ヒューズホルダブラケット	1	
9-7	921503-0512	SCREW スクリュー	2	
9-8	3H8-76040-0	STARTER SOLENOID スタータソレノイド	1	
9-9	910103-5608	BOLT ボルト	2	
9-10	3C8-72580-0	PTT SOLENOID SWITCH (A) PTTソレノイドスイッチ (A)	1	UP Side(Sb) for PTT Model
9-11	930103-0600	* NUT * ナット	3	
9-12	941303-0600	* SPRING WASHER * スプリングワッシャ	3	
9-13b	3C8-72581-0	PTT SOLENOID SWITCH (B) PTTソレノイドスイッチ (B)	1	Down Side(P) for PTT Model
9-14	930103-0600	* NUT * ナット	3	
9-14b	941303-0600	* SPRING WASHER * スプリングワッシャ	3	
9-15	3 3WN-06401-0	ECU ASSY ECU アッソ (60)	1	for US
9-15	4 3WM-06401-0	ECU ASSY ECU アッソ (60)	1	for EU
9-16	3KY-72582-0	SOLENOID SWITCH CORD (A) ソレノイドスイッチコード (A)	1	Red for PTT Model
9-17	910103-0620	BOLT ボルト	2	
9-18	3R0-66308-0	WASHER 6-16-1.5 ワッシャ 6-16-1.5	2	
9-19	3KY-72583-0	SOLENOID SWITCH CORD (B) ソレノイドスイッチコード (B) L=150	1	Black for PTT Model
9-20	3Y1-76145-0	TERMINAL CAP 8-13-28 ターミナルキャップ	6	Red for PTT Model
9-21	3KY-76110-3	CORD ASSY コードアッソ	1	
9-22	3KY-07612-0	* GROMMET * グロメットオイルプレッシャスイッチ	1	
9-23	3T1-06330-0	* RELAY * リレー	1	
9-24	1 3T5-76249-0	* FUSE 30A * ヒューズ 30A	1	
9-24	2 3T5-76247-0	* FUSE 20A * ヒューズ 20A	2	
9-24a	1 1E0-34092-0	* CAP (G) * キャップ ヒューズボックス (G)	1	30A
9-24a	2 1E0-34093-0	* CAP (Y) * キャップ ヒューズボックス (Y)	2	20A

Fig. 9

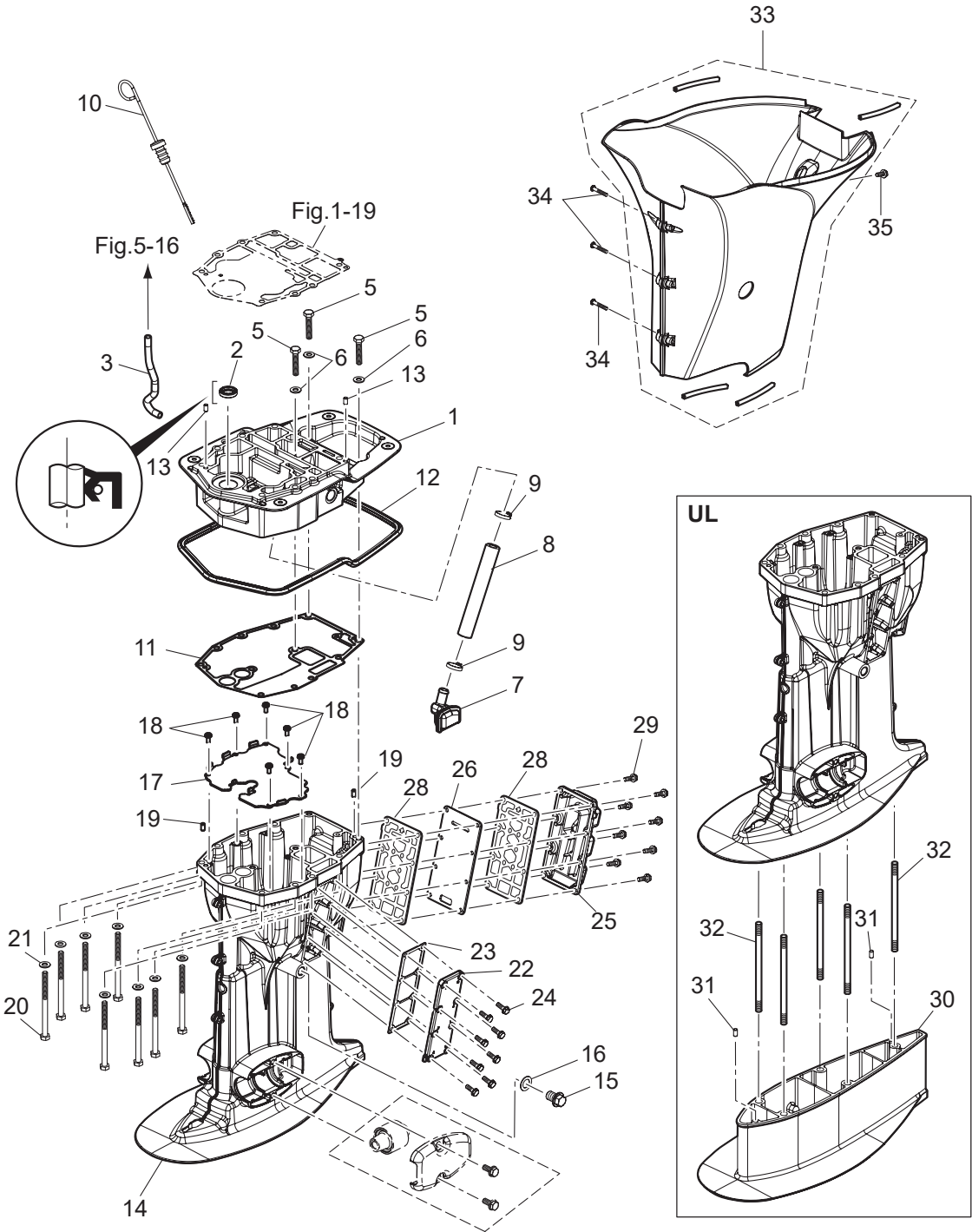
ELECTRIC PARTS  
エレクトリックパーツ



Ref.No. 見出番号	Part No. 部品番号	Description 部 品 名	Q'ty/個数	Remarks 備 考
			MFS60A	
9-25	3KY-76037-0	* CABLE TERMINAL PLUG * ケーブルターミナルプラグ	1	
9-26	910103-5612	BOLT ボルト	4	
9-27	921503-0512	SCREW スクリュー	1	
9-28	3T5-84398-0	BAND 104 バンド	1	
9-29	3Z0-84398-0	BAND 203 バンド リードワイヤ 203	1	
9-30	3A3-76145-0	TERMINAL CAP 8-13-28 ターミナルキャップ スタータ	2	Black for PTT Model
9-31	910103-0630	BOLT ボルト	4	
9-33	346-67115-0	WASHER 6.5-21-1 ワッシャー 6.5-21-1	8	
9-34	346-67113-0	MOUNT 8.5-14-2.5 マウント 8.5-14-2.5	4	In Side
9-35	3B7-06920-0	RUBBER MOUNT 8.5-14-2.5 ラバーマウント 8.5-14-2.5	4	Out Side
9-36	346-67114-1	SPACER 6.2-9-15.7 スペーサ 6.2-9-15.7	4	
9-37	3KY-06902-0	COVER カバー	1	
9-38	3KY-72028-0	WIRING DIAGRAM DECAL ワイヤリングダイアグラムデカル	1	
9-39	3KZ-76037-0	CABLE TERMINAL PLUG ケーブルターミナルプラグ	1	WARNING LAMP CONNECTOR

Fig. 10

DRIVE SHAFT HOUSING  
ドライブシャフトハウジング



Ref.No. 見出番号	Part No. 部品番号	Description 部 品 名	Q'ty/個数	Remarks 備 考
			MFS00A	
10-1	3KYQ01300-0	ENGINE BASEMENT ASSY エンジンベースアッソ	1	
10-2	346-01215-0	OIL SEAL 16-28-6 オイルシール 16-28-6	1	
10-3	3KY-65210-0	COOLING HOSE クーリングホース	1	Engine Basement-Fuel Cooler
10-5	3LD-01012-0	CYLINDER HEAD BOLT シリンダヘッドボルト	3	
10-6	940103-0800	WASHER ワッシャ	3	
10-7	3KY-07710-0	OIL STRAINER ASSY オイルストレーナアッソ	1	
10-8	3KY-07715-0	PIPE L=150 パイプ ストレーナ L=150	1	Engine Basement-Oil Strainer
10-9	369-84398-1	BAND 202 バンド	2	
10-10	3KY-07721-0	OIL LEVEL GAUGE オイルレベルゲージ	1	
10-11	3KY-61012-0	DRIVE SHAFT HOUSING GASKET t=0.5 ドライブシャフトハウジングガスケット	1	
10-12	3KY-67116-0	ENGINE BASEMENT SEAL エンジンベースシール	1	
10-13	345-01111-0	DOWEL PIN 6-12 ダウエルピン 6-12	2	
10-14	1 3KYQ61030-1	DRIVE SHAFT HOUSING ASSY (L) ドライブシャフトハウジングアッソ (L)	1	
10-14	2 3KYW61030-1	DRIVE SHAFT HOUSING ASSY (L) ドライブシャフトハウジングアッソ (L)	1	for White Model
10-14	3 3KYQ61020-0	DRIVE SHAFT HOUSING ASSY (S) ドライブシャフトハウジングアッソ (S)	1	
10-15	3R3-07705-1	DRAIN BOLT 14-14 ドレンボルト	1	
10-16	3R3-07406-0	WASHER 14.5-24-1 ワッシャ 14.5-24-1	1	
10-17	3KY-07740-0	GUIDE PLATE ガイドプレート	1	
10-18	921503-0510	SCREW スクリュー	6	
10-19	345-01111-0	DOWEL PIN 6-12 ダウエルピン 6-12	2	
10-20	3B7-61018-2	BOLT 8-115 ボルト 8-115	8	
10-21	9401E3-0800	WASHER ワッシャ	8	
10-22	1 3KYQ61028-0	COVER カバー	1	
10-22	2 3KYW61028-0	COVER カバー	1	for White Model
10-23	3KY-61029-0	GASKET ガスケットドレンカバー	1	
10-24	9101E3-5620	BOLT ボルト	8	
10-25	1 3KYQ61208-0	IDLE EXHAUST PORT COVER アイドルエキゾーストポートカバー	1	
10-25	2 3KYW61208-0	IDLE EXHAUST PORT COVER アイドルエキゾーストポートカバー	1	for White Model
10-26	3KY-62114-0	PLATE プレート	1	

Fig. 10

DRIVE SHAFT HOUSING  
ドライブシャフトハウジング

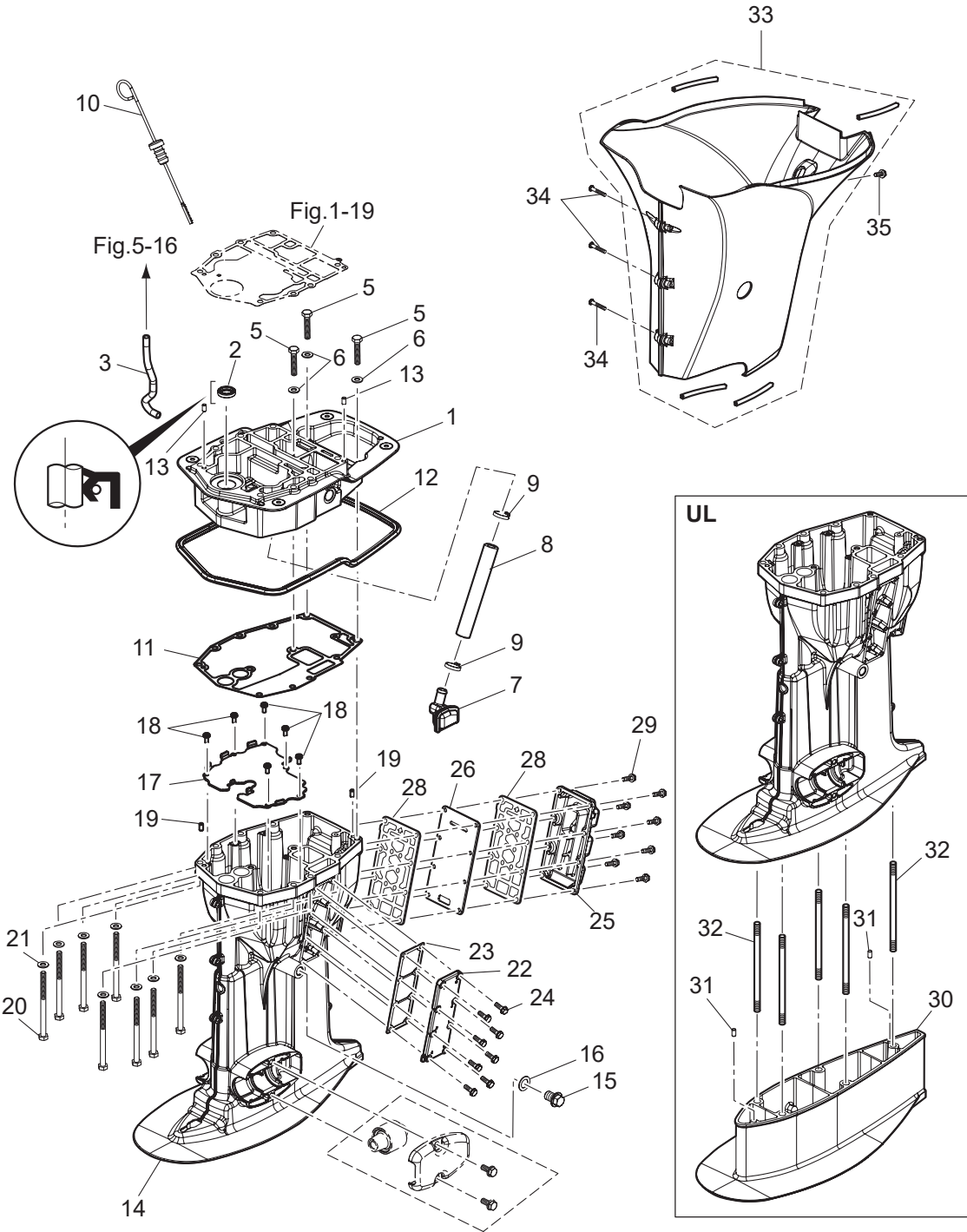
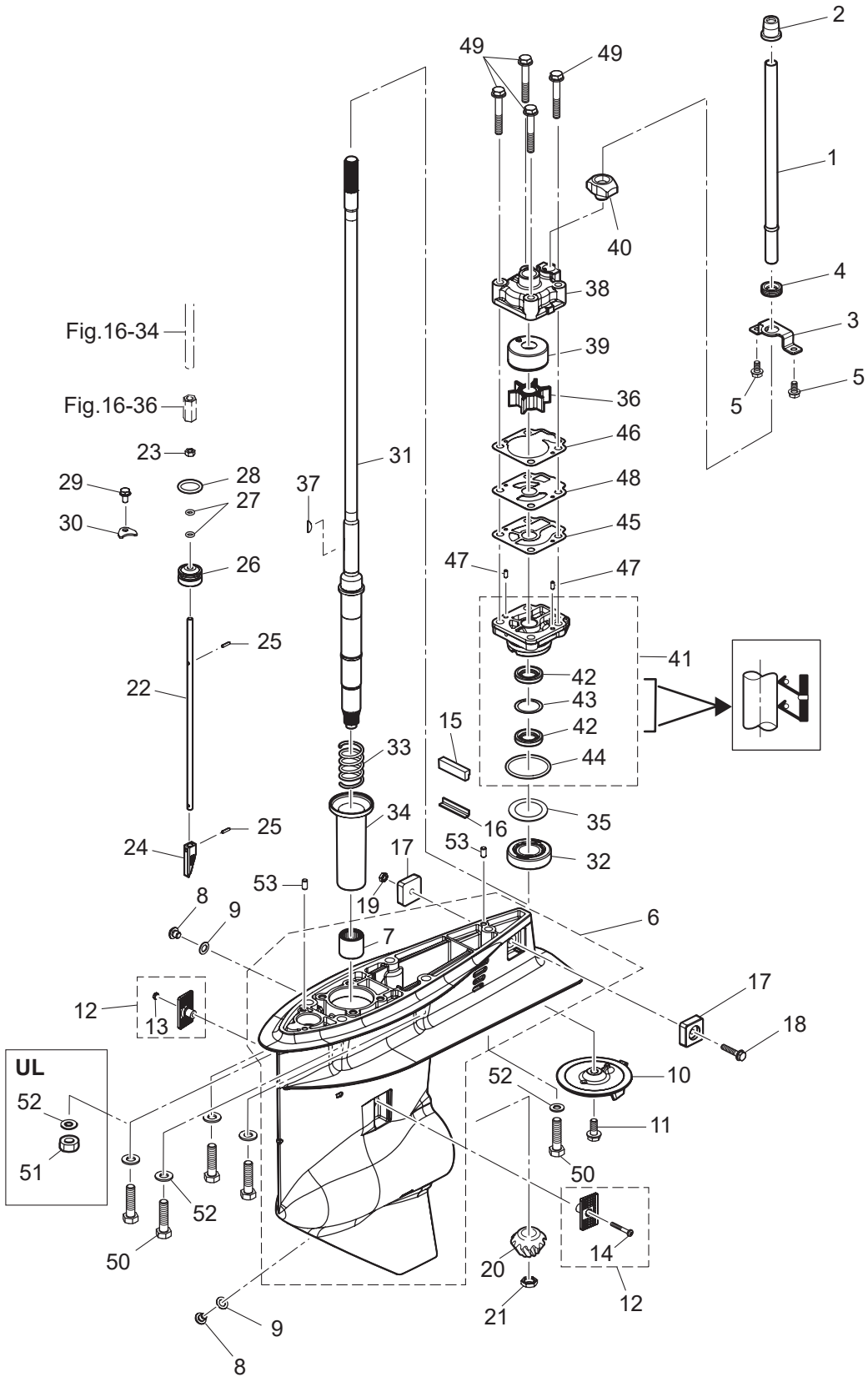






Fig. 11

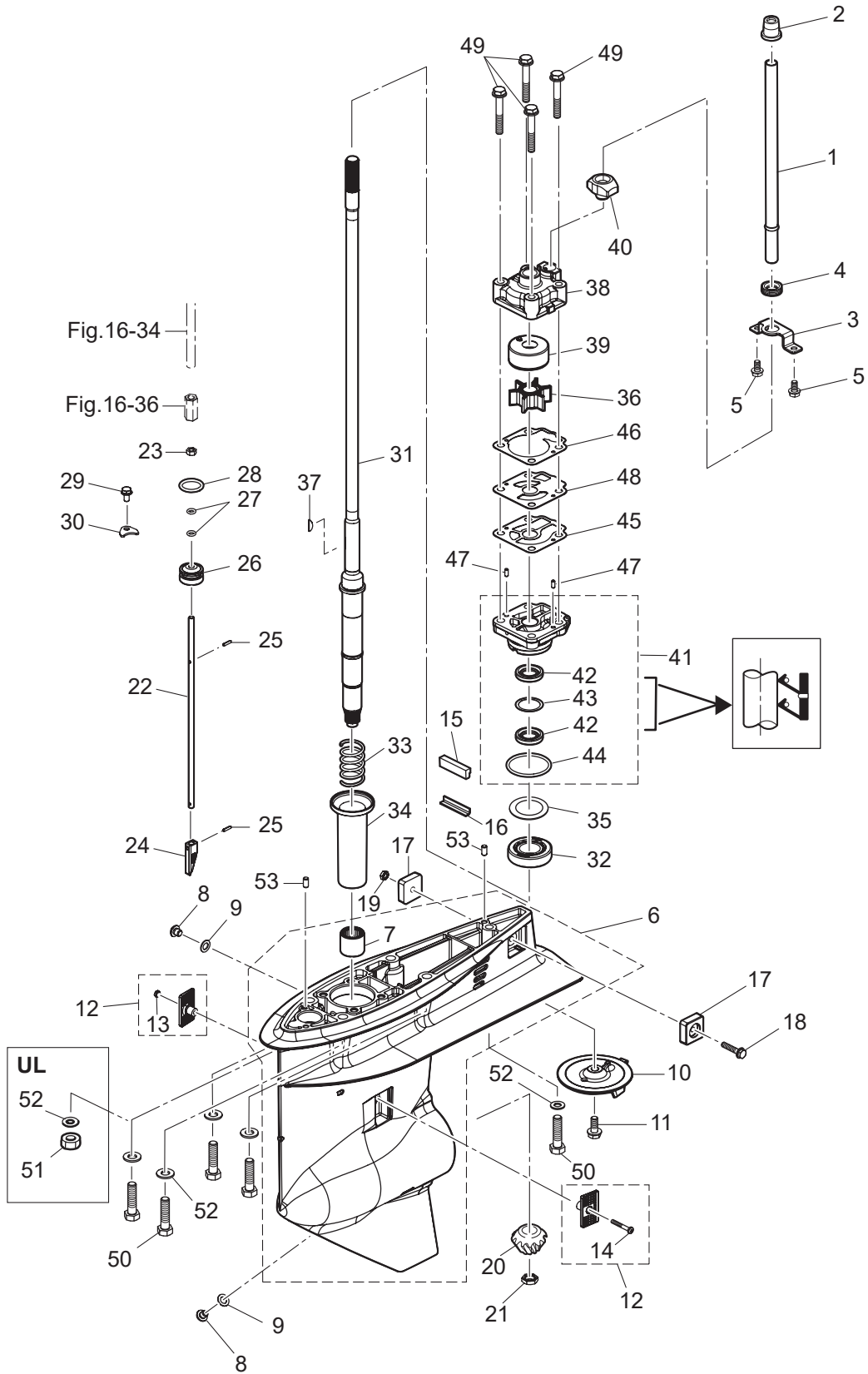
GEAR CASE (DRIVE SHAFT)  
ギヤケース(ドライブシャフト)



Ref.No. 見出番号	Part No. 部品番号	Description 部 品 名	Q'ty/個数	Remarks 備 考
			MFS00A	
11-1	1	3KY-65100-0 WATER PIPE (S) ウォーターパイプ (S)	1	for Transom "S"
11-1	2	3KY-65110-0 WATER PIPE (L) ウォーターパイプ (L)	1	for Transom "L"
11-1	3	3KY-65120-0 WATER PIPE (UL) ウォーターパイプ (UL)	1	for Transom "UL"
11-2		3KY-65206-0 WATER PIPE SEAL (UPPER) ウォーターパイプシール (アッパ)	1	
11-3		3KY-65203-0 LOCK PLATE ロックプレート	1	
11-4		3KY-65204-0 WATER PIPE AUXILIARY MOUNT ウォーターパイプオウキシリアリマウント	1	
11-5		9101E3-5612 BOLT ボルト	2	
11-6	1	3KYQ60000-1 GEAR CASE ASSY ギヤケースアッソ	1	
11-6	2	3KYW60000-1 GEAR CASE ASSY ギヤケースアッソ	1	for White Model
11-7		3KY-60211-0 * ROLLER BEARING * ローラベアリング	1	
11-8		332-60005-2 PLUG 8-8 プラグ	2	
11-9		332-60006-1 GASKET 8.1-15-1 ガスケット	2	
11-10		3KZ-60217-0 TRIM TAB 3S トリムタブ	1	
11-11		910103-5820 BOLT ボルト	1	
11-12		3KY-60205-0 WATER STRAINER SET ウォーターストレーナセット	1	
11-13		930403-0400 * NYLON NUT 4-P0.7 * ナイロンナット 4-P0.7	1	
11-14		921503-0430 * SCREW * スクリュー	1	
11-15		3KY-60041-0 WATER SEAL RUBBER ウォーターシールラバー	1	
11-16		3KY-60042-0 WATER SEAL PLATE ウォーターシールプレート	1	
11-17		3KY-60218-0 ANODE アノード	2	
11-18		910103-5625 BOLT ボルト	1	
11-19		930403-0600 NYLON NUT 6-P1.0 ナイロンナット 6-P1.0	1	
11-20		3KY-64020-0 BEVEL GEAR B ベベルギヤ B	1	
11-21		3C8-64027-0 NUT ナット ベベルギヤ B	1	
11-22	1	3KY-66014-0 CAM ROD (UL) カムロッド (UL)	1	for Transom "UL"
11-22	2	3KY-66013-0 CAM ROD (L) カムロッド (L)	1	for Transom "S" & "L"
11-23		930103-0600 NUT ナット	1	
11-24		3AC-66011-2 CLUTCH CAM クラッチカム	1	
11-25		951407-0312 SPRING PIN 3-12 スプリングピン 3-12	2	

Fig. 11

GEAR CASE (DRIVE SHAFT)  
ギヤケース(ドライブシャフト)



Ref.No. 見出番号	Part No. 部品番号	Description 部 品 名	Q'ty/個数	Remarks 備 考
			MFS00A	
11-26	3R0-66031-0	CAM ROD BUSHING カムロッドブッシング	1	
11-27	332-66021-0	O-RING 2.4-5.8 Oリング 2.4-5.8	2	
11-28	3C8-66032-0	O-RING 3.5-21.7 Oリング 3.5-21.7	1	
11-29	9101E3-5612	BOLT ボルト	1	
11-30	353-66024-0	STOPPER ストッパ	1	
11-31	1 3KY-64301-0	DRIVE SHAFT (S) ドライブシャフト (S)	1	for Transom "S"
11-31	2 3KY-64303-0	DRIVE SHAFT (UL) ドライブシャフト (UL)	1	for Transom "UL"
11-31	3 3KY-64302-0	DRIVE SHAFT (L) ドライブシャフト (L)	1	for Transom "L"
11-32	3KY-60215-0	TAPERED ROLLER BEARING テーパードローラベアリング	1	
11-33	3KY-64327-0	DRIVE SHAFT SPRING ドライブシャフトスプリング	1	
11-34	3KY-64328-0	DRIVE SHAFT SPRING GUIDE ドライブシャフトスプリングガイド	1	
11-35	1 345-64081-0	SHIM 41-51.5-0.1 シム 41-51.5-0.1	A	t=0.1
11-35	2 345-64082-0	SHIM 41-51.5-0.15 シム 41-51.5-0.15	A	t=0.15
11-35	3 345-64083-0	SHIM 41-51.5-0.3 シム 41-51.5-0.3	A	t=0.3
11-35	4 345-64084-0	SHIM 41-51.5-0.5 シム 41-51.5-0.5	A	t=0.5
11-36	3C8-65021-2	WATER PUMP IMPELLER ウォーターポンプインペラ	1	
11-37	332-65022-0	KEY 20-4.6-2 キー ホンパインペラ	1	
11-38	3T5-65016-0	PUMP CASE (UPPER) ポンプケース (アッパ)	1	
11-39	3T5-65011-0	PUMP CASE LINER ポンプケースライナ	1	
11-40	3C8-65014-0	WATER PIPE SEAL (LOWER) ウォーターパイプシール (ロワ)	1	
11-41	3KY-65002-1	PUMP CASE ASSY (LOWER) ポンプケースアッセン (ロワ)	1	
11-42	3C8-60223-0	* OIL SEAL 17-33-6 * オイルシール 17-33-6	2	
11-43	3C8-64084-0	* SHIM 32.9-26-0.5 * シム 32.9-26-0.5	1	
11-44	345-65015-0	* O-RING 3.2-47 * Oリング 3.2-47	1	
11-45	3C8-65029-3	GUIDE PLATE GASKET ガイドプレートガスケット	1	
11-46	3T5-65018-2	PUMP CASE GASKET ポンプケースガスケット	1	
11-47	334-65012-0	DOWEL PIN 4-10 ダウエルピン 4-10	2	
11-48	3C8-65025-0	WATER PUMP GUIDE PLATE ウォーターポンプガイドプレート	1	
11-49	9101E3-5855	BOLT ボルト	4	

Fig. 11

GEAR CASE (DRIVE SHAFT)  
ギヤケース(ドライブシャフト)

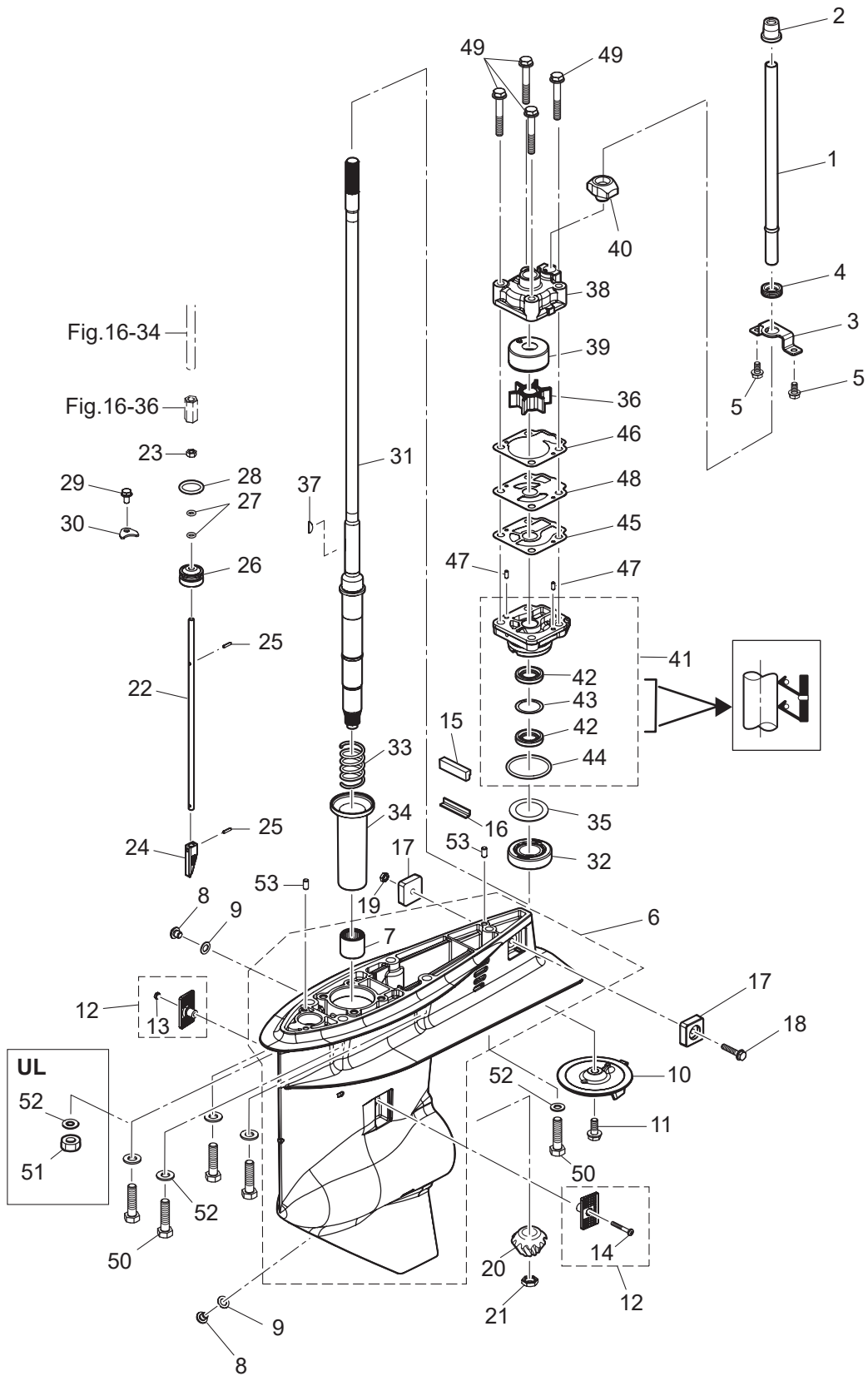
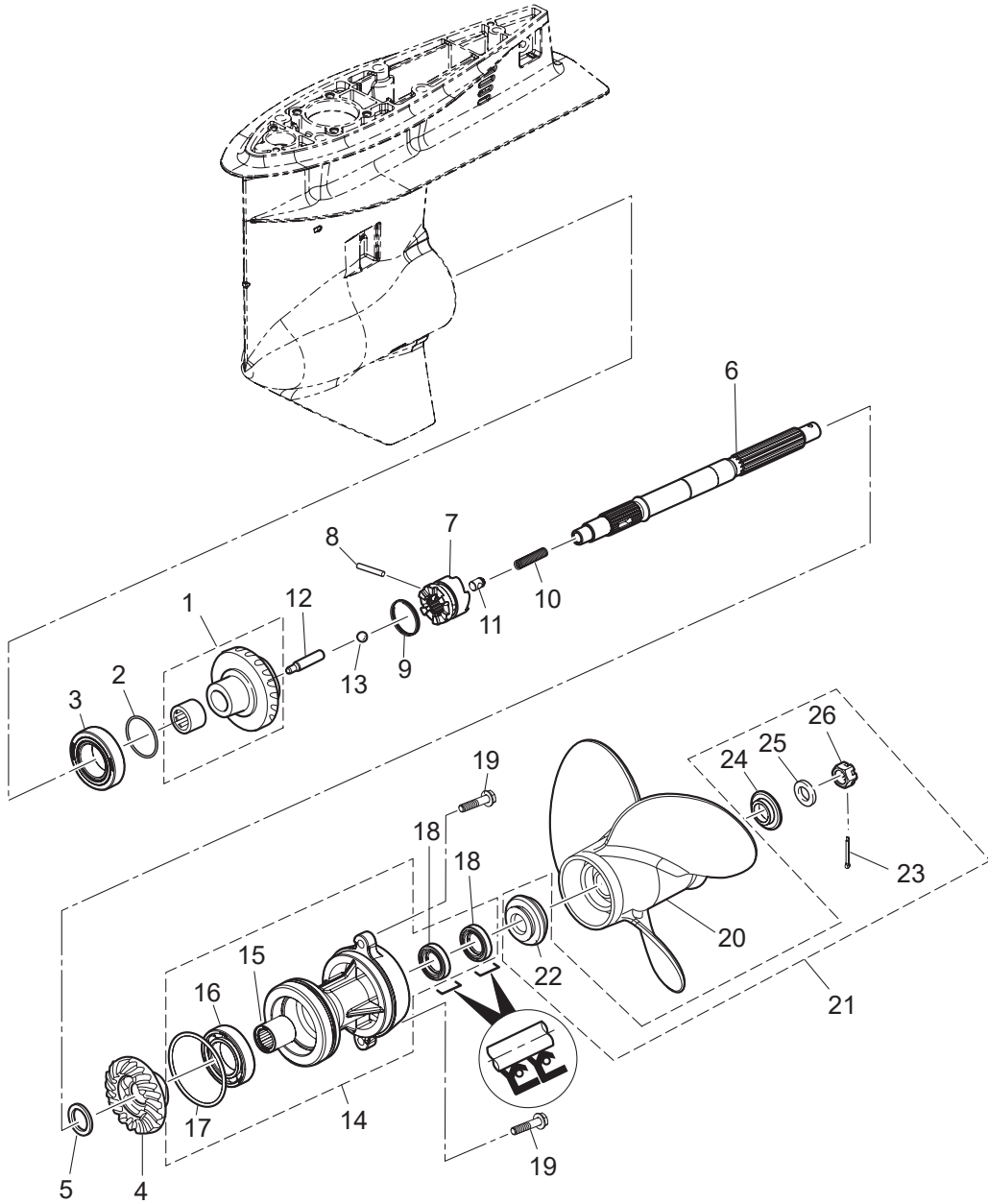




Fig. 12

GEAR CASE (PROPELLER SHAFT)  
ギヤケース(プロペラシャフト)





Ref.No. 見出番号	Part No. 部品番号	Description 部 品 名	Q'ty/個数	Remarks 備 考
			MFS00A	
12-1	3KY-64010-0	BEVEL GEAR ASSY (A) ベベルギヤアッソ (A)	1	
12-2	1 353-64038-0	SHIM 36-44-0.1 シム 36-44-0.1	.A	t=0.1
12-2	2 353-64037-0	SHIM 36-44-0.15 シム 36-44-0.15	.A	t=0.15
12-2	3 353-64036-0	SHIM 36-44-0.3 シム 36-44-0.3	.A	t=0.3
12-3	345-60215-0	TAPERED ROLLER BEARING 32007 テーパードローアリング 32007	1	
12-4	3KY-64030-0	BEVEL GEAR C ベベルギヤ C	1	
12-5	3KY-64032-0	WASHER 22.1-26-3 ワッシャ 22.1-26-3	1	
12-6	3KY-64211-1	PROPELLER SHAFT プロペラシャフト	1	
12-7	3KY-64215-0	CLUTCH クラッチ	1	
12-8	3C8-64217-0	PIN ピン クラッチ	1	
12-9	3C8-64219-1	SNAP スナップ クラッチピン	1	
12-10	3C8-64221-0	SPRING スプリング クラッチ	1	
12-11	3C8-64222-0	SPRING RETAINER スプリングリテーナ クラッチ	1	
12-12	3KY-64223-0	PUSH ROD プッシュロッド クラッチ	1	
12-13	965002-0803	BALL 3/8 ボール スチール 3/8	1	
12-14	1 3KYQ87323-1	PROPELLER SHAFT HOUSING ASSY プロペラシャフトハウジングアッソ	1	
12-14	2 3KYW87323-1	PROPELLER SHAFT HOUSING ASSY プロペラシャフトハウジングアッソ	1	for White Model
12-15	3KY-60102-0	* ROLLER BEARING * ローアリング	1	
12-16	9601-0-6007	* BALL BEARING 6007 * ボールベアリング 6007	1	
12-17	3KY-60103-0	* O-RING * Oリング	1	
12-18	3F3-60223-0	* OIL SEAL 22-37-8 * オイルシール 22-37-8	2	
12-19	9101E3-5830	BOLT ボルト	2	
12-20	1 348B64108-1	PROPELLER ASSY (7") プロペラアッソ (7")	1	OPT 4 x 290 x 180
12-20	2 3T5B64518-1	PROPELLER ASSY (9) プロペラアッソ (9)	1	OPT 3 x 311 x 229
12-20	3 3T5B64523-1	PROPELLER ASSY (11) プロペラアッソ (11)	1	OPT 3 x 290 x 279
12-20	4 3T5B64525-1	PROPELLER ASSY (12) プロペラアッソ (12)	1	OPT 3 x 283 x 305
12-20	5 3T5B64527-1	PROPELLER ASSY (13) プロペラアッソ (13)	1	40ps STD 3 x 277 x 330
12-20	6 3T5B64529-1	PROPELLER ASSY (14") プロペラアッソ (14)	1	50ps/60ps STD 3 x 279 x 356
12-20	7 3T5B64532-1	PROPELLER ASSY (15) プロペラアッソ (15)	1	OPT 3 x 278 x 381

Fig. 12

GEAR CASE (PROPELLER SHAFT)  
ギヤケース(プロペラシャフト)

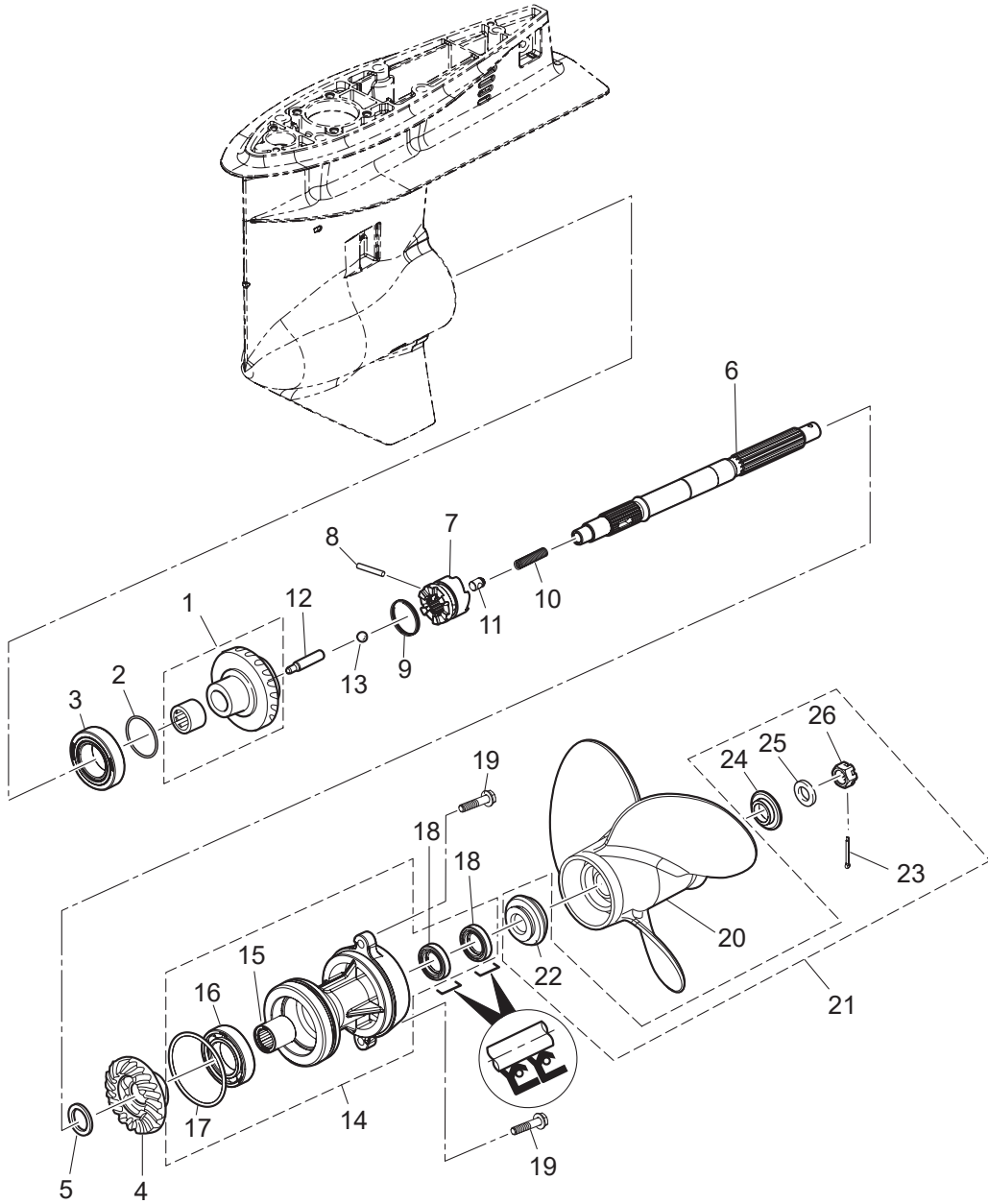
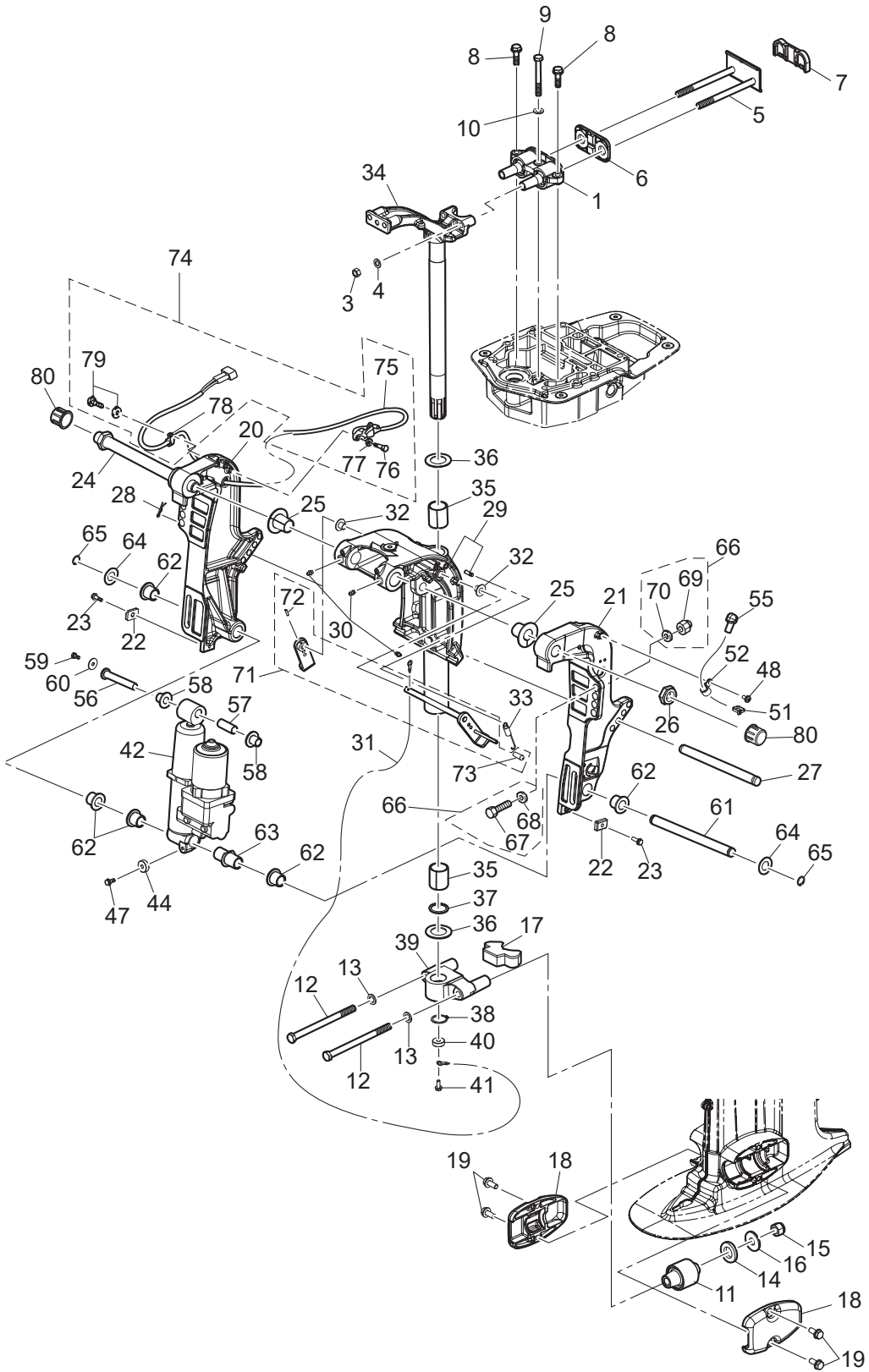




Fig. 13

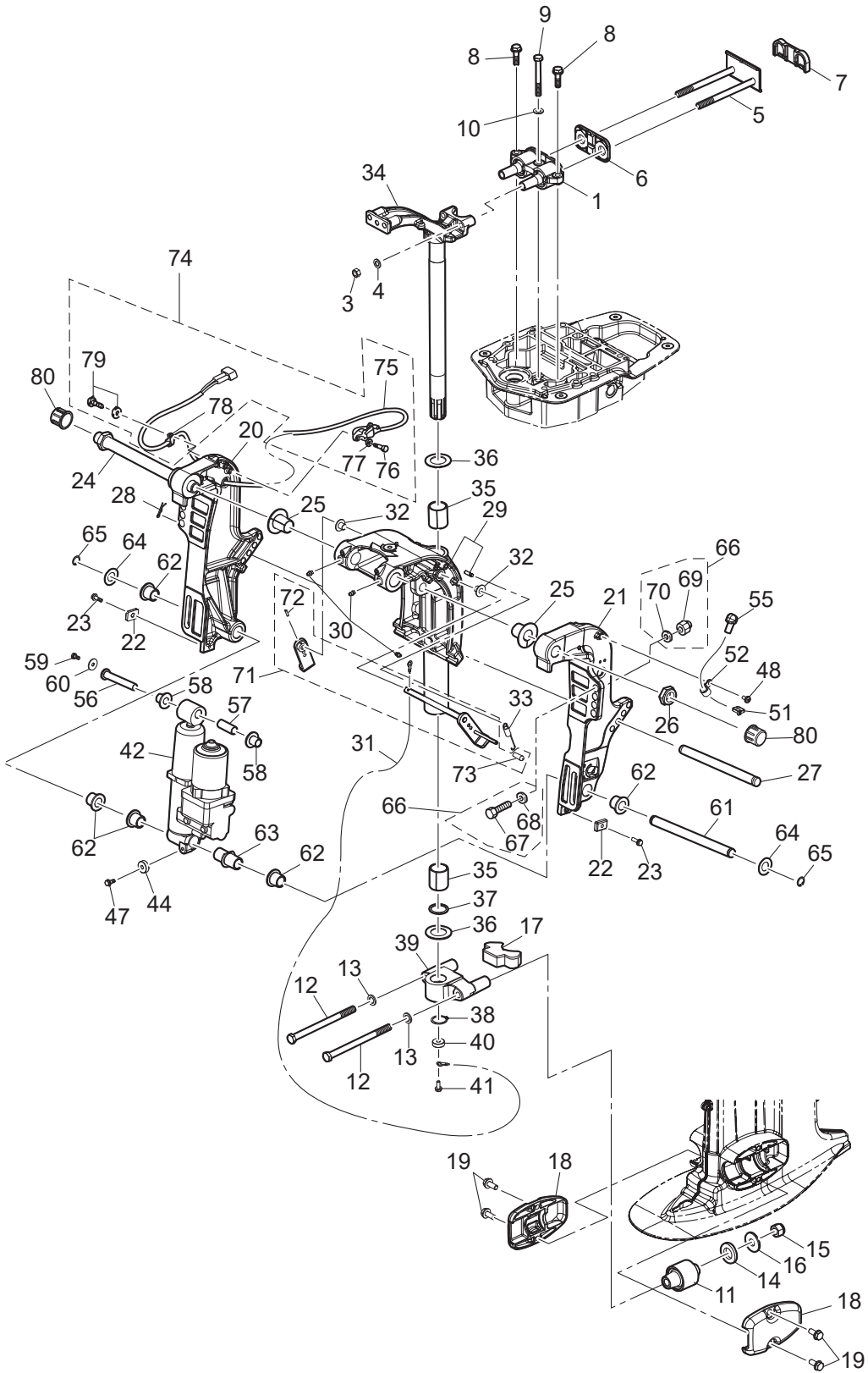
BRACKET  
ブラケット



Ref.No. 見出番号	Part No. 部品番号	Description 部 品 名	Q'ty/個数	Remarks 備 考
			MFS00A	
13-1	3KY-61301-1	RUBBER MOUNT (UPPER) ラバ-マウント (アッパ)	1	
13-3	3B7-61114-0	NUT 10-P1.25 ナット 10-P1.25	2	
13-4	940203-1000	WASHER ワッシャ	2	
13-5	3KY-61326-0	LOCK PLATE W/BOLT ロックプレート W/ボルト	1	
13-6	3KY-61333-0	DAMPER (UPPER) ダンパ (アッパ)	1	Front Side
13-7	3KY-61339-0	DAMPER (UPPER) ダンパ (アッパ)	1	Rear Side
13-8	9101E3-5830	BOLT ボルト	2	
13-9	3KY-61343-0	BOLT M8-70 ボルト	1	
13-10	9402E3-0800	WASHER ワッシャ	1	
13-11	3KY-61302-0	RUBBER MOUNT (LOWER) ラバ-マウント (ロウ)	2	
13-12	3KY-61321-0	BOLT M12,P1.25-177.5 ボルト マウントラバ- M12-P1.25-177.5	2	
13-13	9402E3-1200	WASHER ワッシャ	2	Bolt Side
13-14	3C7-61338-0	DAMPER 21-36-5 ダンパ 21-36-5	2	
13-15	3R0-61324-0	NYLON NUT 12-P1.25 ナイロンナット 12-P1.25	2	
13-16	353-61334-0	WASHER 13-34-3 ワッシャ 13-34-3	2	Nut Side
13-17	3KY-61336-0	DAMPER (LOWER) ダンパ (ロウ)	1	Mount Bracket
13-18	1 3KYQ61342-1	MOUNT HOLDING PLATE (LOWER) マウントホルディングプレート (ロウ)	2	
13-18	2 3KYW61342-1	MOUNT HOLDING PLATE (LOWER) マウントホルディングプレート (ロウ)	2	for White Model
13-19	9101E3-5820	BOLT ボルト	4	
13-20	1 3KYQ77211-1	CLAMP BRACKET (PTT-R) クランプブラケット (PTT-R)	1	
13-20	2 3KYW77211-1	CLAMP BRACKET (PTT-R) クランプブラケット (PTT-R)	1	for White Model
13-21	1 3KYQ77212-1	CLAMP BRACKET (PTT-L) クランプブラケット (PTT-L)	1	
13-21	2 3KYW77212-1	CLAMP BRACKET (PTT-L) クランプブラケット (PTT-L)	1	for White Model
13-22	3H6-60218-0	ANODE アノード	2	Clamp Bracket
13-23	910103-5620	BOLT ボルト	2	
13-24	3AD-62191-0	SWIVEL BRACKET SHAFT ASSY スイベルブラケットシャフトアッシ	1	
13-25	3KY-77213-0	BUSHING ブッシング ブラケットボルト	2	
13-26	346-62124-1	NYLON NUT 7/8-14 ナイロンナット 7/8-14	1	
13-27	3R0-77118-0	PTT THRUST ROD PTTスラストロッド	1	

Fig. 13

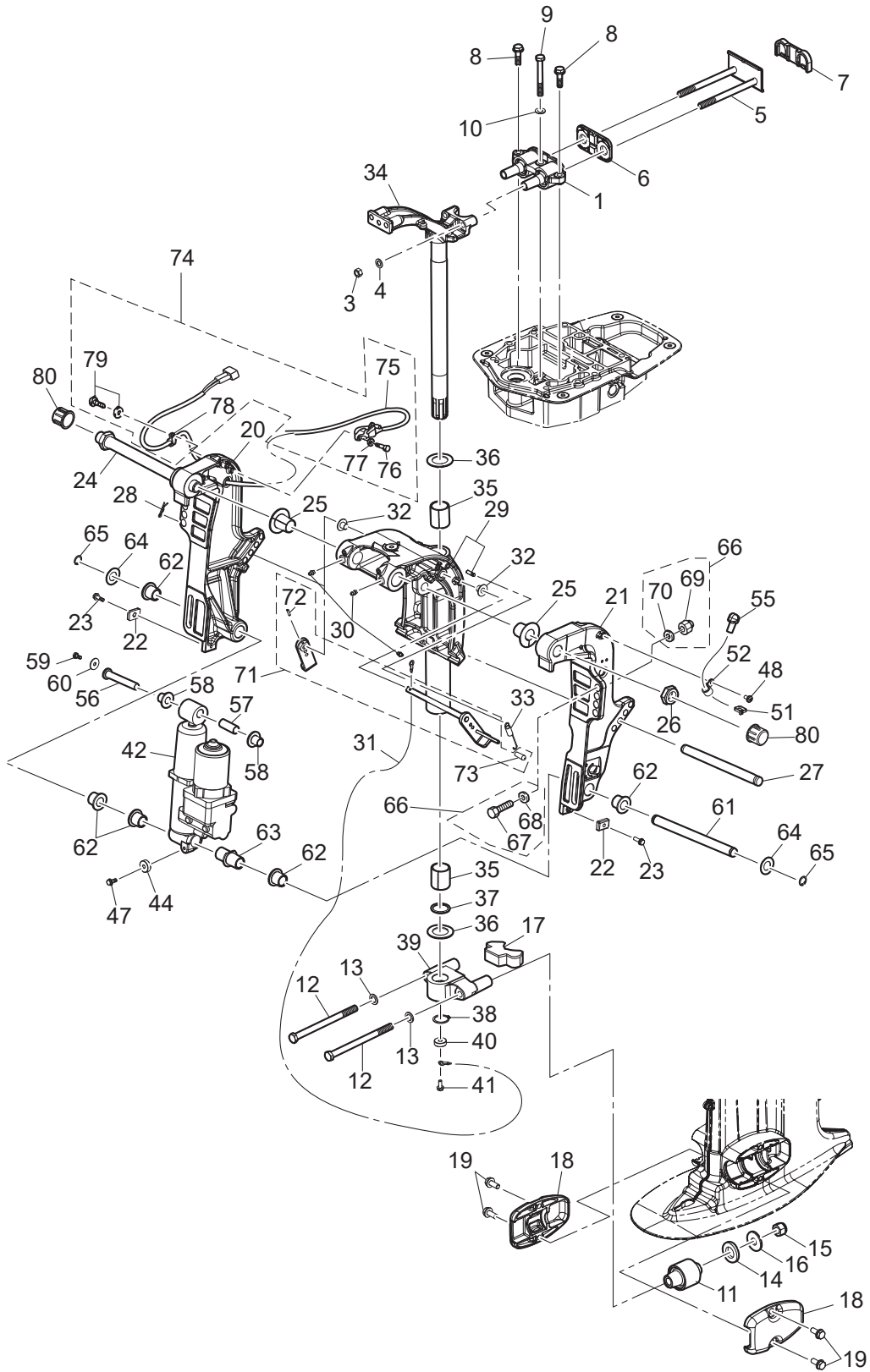
BRACKET  
ブラケット



Ref.No. 見出番号	Part No. 部品番号	Description 部 品 名	Q'ty/個数	Remarks 備 考
			MFS60A	
13-28	951603-1000	SNAP PIN スナップピン	1	
13-29	1 3KYQ77208-1	SWIVEL BRACKET ASSY スイベルブラケットアッシー	1	Transom "L" & "UL"
13-29	2 3KYW77208-1	SWIVEL BRACKET ASSY スイベルブラケットアッシー	1	for Transom "L" for White Model
13-29	3 3KZQ77208-1	SWIVEL BRACKET ASSY スイベルブラケットアッシー	1	Transom "S"
13-30	344-67177-1	GREASE FITTING グリスフィッティング	3	
13-31	3C8-62396-1	GROUND L=210 グラウンド (アースワイヤ) L=210	1	Swivel Bracket -Drive Shaft Housing
13-32	353-63207-0	COLLAR 10.2-12-12 カラ 10.2-12-12	2	
13-33	3R0-62473-0	TILT STOPPER SPRING チルトストッパースプリング	1	
13-34	1 3KYQ62010-1	STEERING SHAFT ASSY ステアリングシャフトアッシー	1	for Transom "L" & "UL"
13-34	2 3KYW62010-1	STEERING SHAFT ASSY ステアリングシャフトアッシー	1	for Transom "L" for White Model
13-34	3 3KZQ62010-1	STEERING SHAFT ASSY ステアリングシャフトアッシー	1	for Transom "S"
13-35	353-62417-0	BUSHING 30-36-41 ブッシング ブラケットシャフト 30-36-41	2	
13-36	353-62423-1	THRUST PLATE (UPPER) 31.1-50-2 スラストプレート (アッパ) 31-50-2	2	Upper & Lower
13-37	353-62415-0	O-RING 3.5-29.7 Oリング ブラケットシャフト 3.5-29.7	1	
13-38	945103-2800	C-RING d=28 Cリング d=28	1	
13-39	1 3KYQ61411-1	MOUNT BRACKET マウントブラケット	1	
13-39	2 3KYW61411-1	MOUNT BRACKET マウントブラケット	1	for White Model
13-40	338-60218-2	ANODE アノード	1	Mount Bracket
13-41	910103-5616	BOLT ボルト	1	
13-42	3Z5-77150-3	PTT ASSY PTTアッシー	1	for PTT Model
13-44	338-60218-2	ANODE アノード	1	for PTT Model
13-47	910103-5616	BOLT ボルト	1	for PTT Model
13-48	921503-5612	SCREW スクリュー	1	for PTT Model
13-51	3Z0-84398-0	BAND 203 バンド リードワイヤ 203	1	for PTT Model
13-52	345-06915-0	CLAMP 6.5-14L クランプ 6.5-14L	1	for PTT Model
13-55	3Y1-76145-0	TERMINAL CAP 8-13-28 ターミナルキャップ	2	Red for PTT Model
13-56	3KY-77071-0	CYLINDER PIN (UPPER) シリンダピン (アッパ)	1	
13-57	3R0-77075-0	BUSHING 13-16-40 ブッシング 13-16-40	1	
13-58	3KY-77075-0	BUSHING 13-17-19.5 ブッシング 13-17-19.5	2	

Fig. 13

BRACKET  
ブラケット

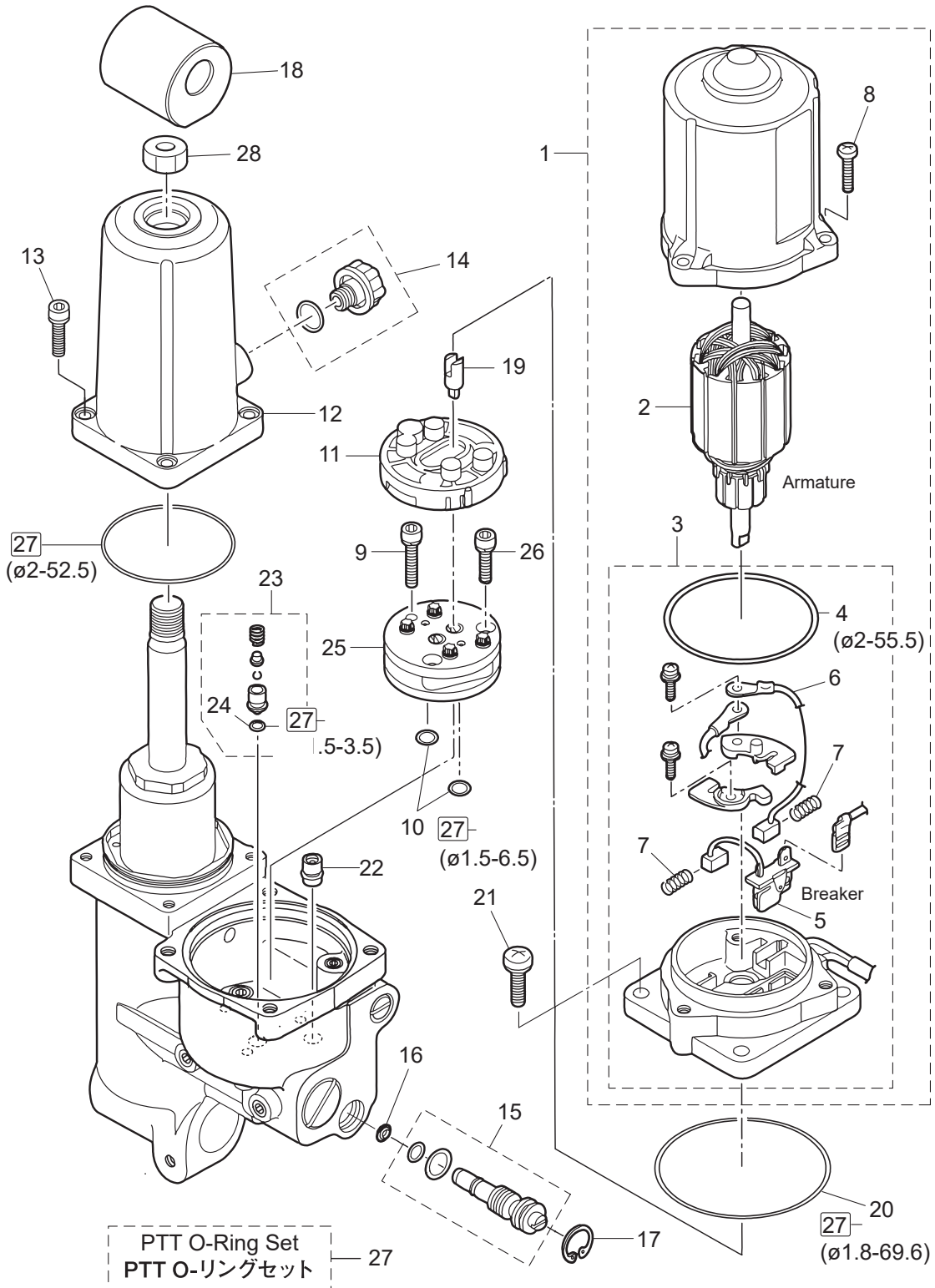




Ref.No. 見出番号	Part No. 部品番号	Description 部 品 名	Q'ty/個数	Remarks 備 考
			MFS60A	
13-59	910103-0612	BOLT ボルト	1	
13-60	345-05122-1	WASHER 6.5-23-1.5 ワッシャ 6.5-23-1.5	1	
13-61	3UR-77101-0	CYLINDER PIN (LOWER) シリンダピン (ロワ)	1	
13-62	3KY-77076-0	BUSHING 18-24-22 ブッシング 18-24-22	5	
13-63	3KY-77103-0	BUSHING 18-24-57.5 ブッシング 18-24-57.5	1	
13-64	3R0-77112-0	WASHER 18.2-34-1 ワッシャ 18.2-34-1	2	
13-65	945103-1800	C-RING d=18 Cリング d=18	2	
13-66	3AM-72120-0	RIGGING BOLT SET リギングボルトセット	1	
13-67	3C7-62133-2	* BOLT 12-105 P1.25 * ボルト 12-105 P1.25	4	
13-68	353-61334-0	* WASHER 13-34-3 * ワッシャ 13-34-3	4	
13-69	3R0-61324-0	* NYLON NUT 12-P1.25 * ナイロナット 12-P1.25	4	
13-70	9401E3-1200	* WASHER * ワッシャ	4	
13-71	1 3GF-62466-1	TILT STOPPER KIT チルトストップキット	1	for PTT Model two holes
13-71	2 3AC-62466-1	TILT STOPPER KIT チルトストップキット	1	for Gas Assist Model
13-72	951403-3516	* SPRING PIN 3.5-16 * スプリングピン 3.5-16	1	
13-73	369-62433-1	* TILT STOPPER GRIP * チルトストップグリップ	1	
13-74	3KY-72575-0	TRIM SENSOR KIT トリムセンサーキット	1	
13-75	3Z4-72574-0	* TRIM SENSOR L=1700 * トリムセンサ L=1700	1	
13-76	910103-0620	* BOLT * ボルト	2	
13-77	3C8-66308-0	* WASHER 6-16-1.5 * ワッシャ 6-16-1.5	2	
13-78	336-06973-0	* CLAMP 6-9.5L * クランプ 6-9.5L	1	
13-79	921503-5612	* SCREW * スクリュー	1	
13-80	346-62127-0	CAP NUT キャップナット ブラケットボルト	2	OPT

Fig. 14

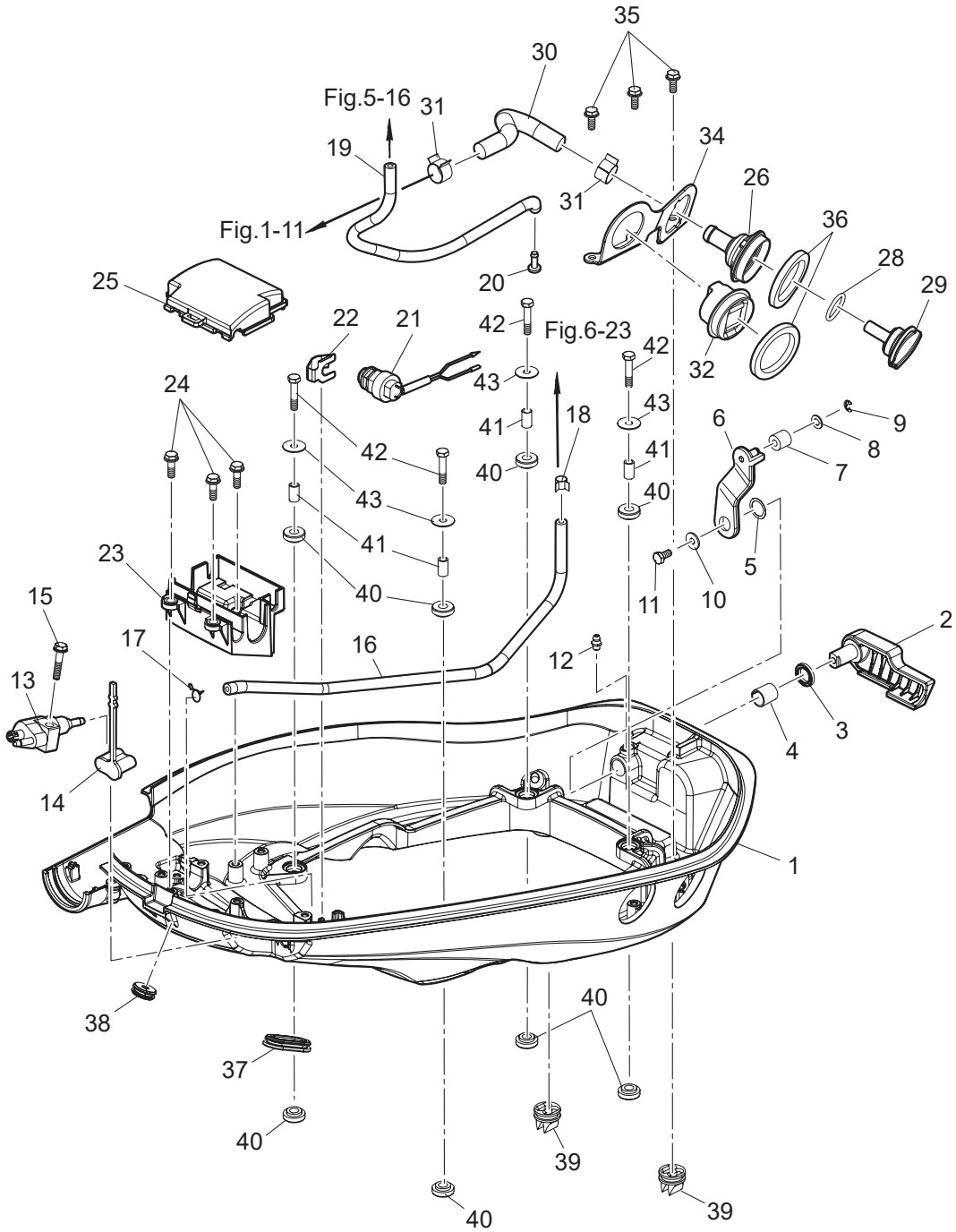
POWER TRIM&TILT  
パワートリム & チルト



Ref.No. 見出番号	Part No. 部品番号	Description 部 品 名	Q'ty/個数	Remarks 備 考
			MFS00A	
14-1	3Z5-77180-0	MOTOR ASSY モータアッソ	1	for PTT Model
14-2	3Z5-77190-0	* ARMATURE ASSY * アーマチュアアッソ	1	
14-3	3Z5-77192-0	* MOTOR BRACKET ASSY * モータブラケツアッソ	1	
14-4	3Z5-77182-0	** O-RING 2-55.5 ** オリソグ 2-55.5	1	
14-5	3Z5-77191-0	** BREAKER ** ブレーカ	1	
14-6	3E0-77183-0	** BRUSH ** ブラソ	1	
14-7	3E0-77184-0	** BRUSH SPRING ** ブラソスプリソグ	2	
14-8	921503-0520	* SCREW * スクリユ	3	
14-9	3B7-77431-1	BOLT ボルト	1	
14-10	3B7-77433-0	O-RING 1.5-6.5 オリソグ 1.5-6.5	2	
14-11	3B7-77434-1	FILTER フィルタ B	1	
14-12	3Z5-77165-1	RESERVE TANK リザーブタンク	1	
14-13	3Z5-77159-0	BOLT ボルト	4	
14-14	3Z5-77221-0	CAP ASSY キャップアッソ	1	
14-15	3Z5-77175-0	MANUAL VALVE ASSY マニュアルバルブアッソ	1	
14-16	3R0-77173-0	SEAL WASHER シールワッソヤ	1	
14-17	3Z5-77171-0	C-RING Cリソグ	1	
14-18	3KY-77367-0	JOINT ジョイント	1	
14-19	3Z5-77166-0	COUPLING カップリソグ ホソソ	1	
14-20	3B7-77167-0	O-RING 1.8-69.6 オリソグ 1.8-69.6	1	
14-21	3Z5-77194-0	SCREW スクリユ	4	
14-22	3Z5-77460-0	VALVE ASSY バルブアッソ	1	
14-23	3Z5-77450-0	RELIEF VALVE ASSY リリーフバルブアッソ	1	
14-24	3R0-77451-0	* O-RING 1.5-3.5 * オリソグ 1.5-3.5	1	
14-25	3B7-77430-0	PUMP ホソソ	1	
14-26	3B7-77432-1	BOLT ボルト	2	
14-27	3Z5-77225-0	PTT O-RING SET PTT オリソグセツ	1	
14-28	3KY-77374-0	NUT ナツ	1	

Fig. 15

BOTTOM COWL  
ボトムカウル



Ref.No. 見出番号	Part No. 部品番号	Description 部 品 名	Q'ty/個数	Remarks 備 考
			MFS00A	
15-1	1	3KYQ67100-0 BOTTOM COWL ボトムカウル	1	
15-1	2	3KYW67100-0 BOTTOM COWL ボトムカウル	1	for White Model
15-2		3KY-67141-0 HOOK LEVER フックレバー	1	
15-3		338-67147-0 SEAL RING 13.8-22-3.7 シールリング 13.8-22-3.7	1	
15-4		350-67105-0 HOOK LEVER BUSHING 14-16.5-17.7 フックレバーブッシング 14-16.5-17.7	1	
15-5		941403-1400 WAVE WASHER d=14 ウェーブワッシャ d=14	1	
15-6		3KY-67142-0 COVER HOOK カバーフック	1	
15-7		3R0-67517-0 ROLLER 6.1-14.7-14 ローラ 6.1-14.7-14	1	
15-8		346-67115-0 WASHER 6.5-21-1 ワッシャ 6.5-21-1	1	
15-9		945303-0500 E-RING d=5 Eリング d=5	1	
15-10		3R0-66308-0 WASHER 6-16-1.5 ワッシャ 6-16-1.5	1	
15-11		910103-0616 BOLT ボルト	1	
15-12		344-67177-1 GREASE FITTING グリスフィッティング	1	
15-13		394-70260-0 FUEL CONNECTOR (MALE) フュエルコネクタ (エンジンメール)	1	
15-14		3H6-70262-0 FUEL CONNECTOR PROTECTOR フュエルコネクタプロテクタ	1	
15-15		9101E3-5630 BOLT ボルト	1	
15-16	1	98AB-50-450 HOSE ホース	1	Fuel Connector-Fuel Filter STD
15-16	2	3KY-04055-0 LOW PERMEATION HOSE $\phi 5-\phi 10, L=450$ ローパージミエーションホース	1	for US
15-17		338-02215-0 CLIP $\phi 10$ クリップ $\phi 10$	1	Fuel Connector Side
15-18		3GT-35143-0 CLIP $\phi 9.4$ クリップ $\phi 9.4$	1	Fuel Filter Side
15-19		3KY-65212-0 WATER HOSE ウォーターホース	1	Fuel Filter-Water Nipple
15-20		3T1-01138-0 NIPPLE 6-8-11 ニップル ウォータ	1	Black
15-21		3NV-76080-0 NEUTRAL SWITCH ニュートラルスイッチ	1	
15-22		398-76083-0 NEUTRAL SWITCH ACTUATOR ニュートラルスイッチアクチエータ	1	
15-23		3KY-06281-0 CABLE TERMINAL HOLDER ケーブルターミナルホルダ	1	
15-24		910103-5620 BOLT ボルト	3	
15-25		3KZ-06902-0 COVER カバー	1	
15-26		3T1-72403-0 FLUSHING CONNECTOR フラッシングコネクタ	1	
15-28		3R0-07422-0 O-RING 3.1-24.4 Oリング 3.1-24.4	1	

Fig. 15

BOTTOM COWL  
ボトムカウル

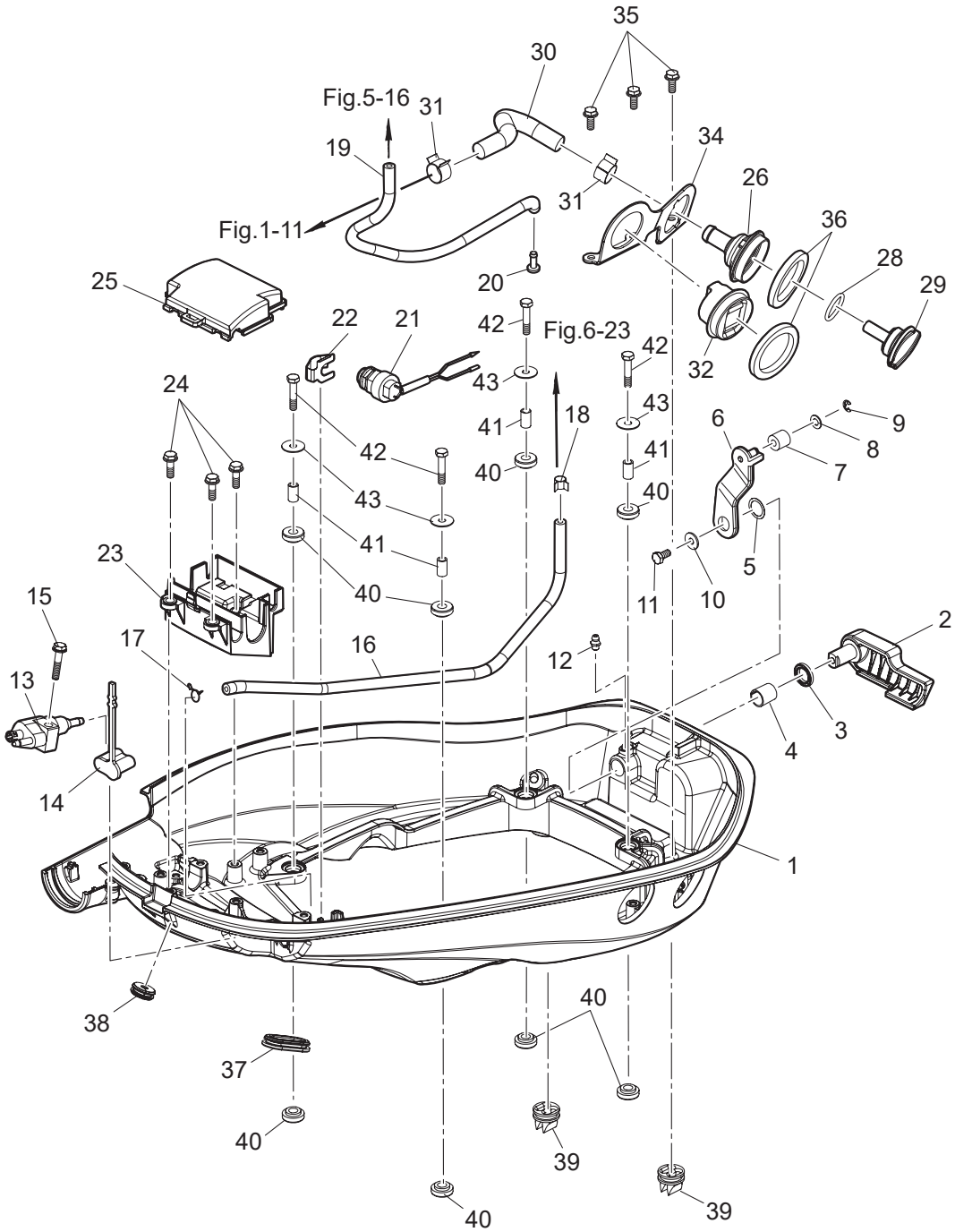
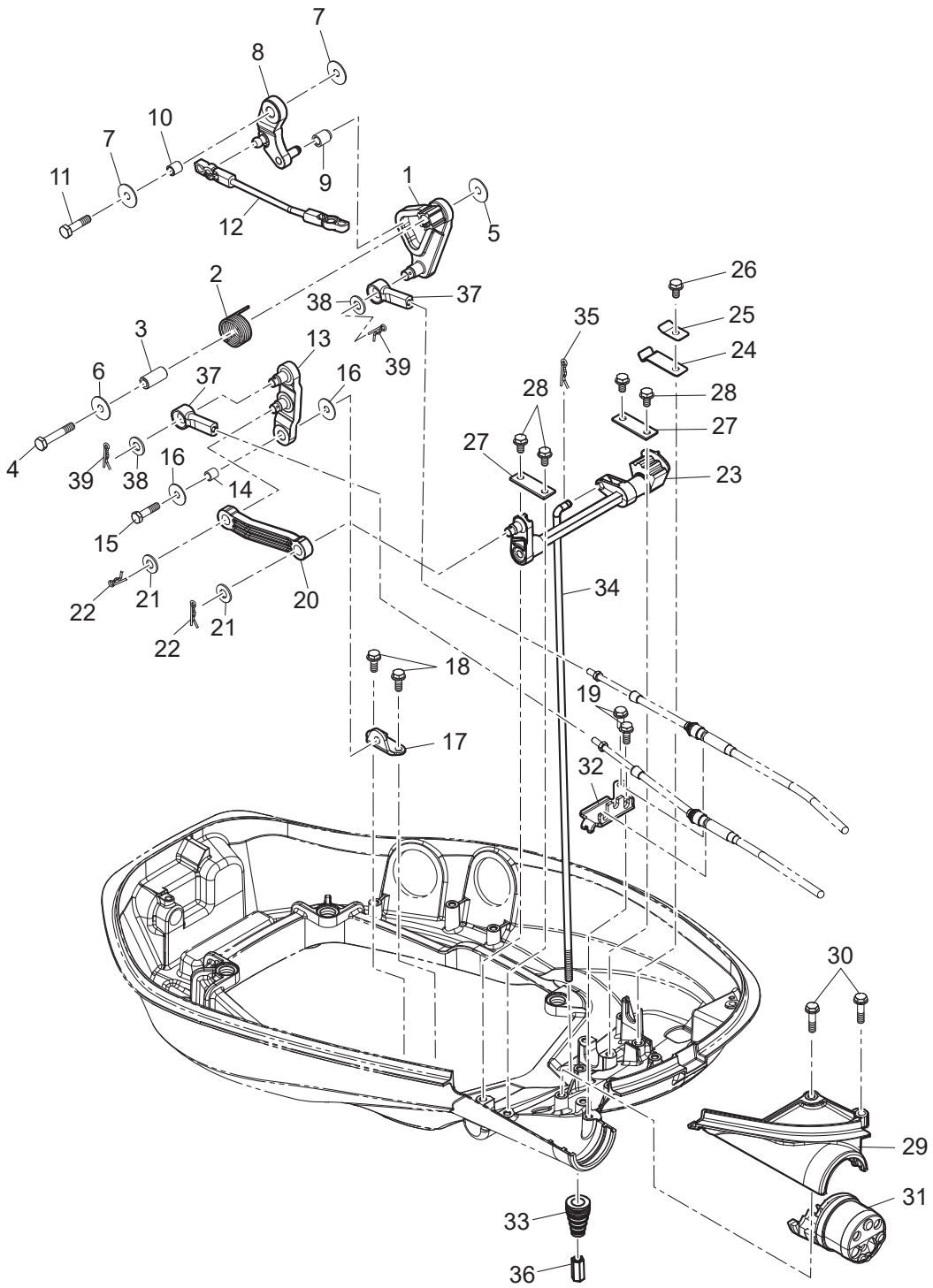




Fig. 16

SHIFT · THROTTLE  
シフト・スロットル





Ref.No. 見出番号	Part No. 部品番号	Description 部 品 名	Q'ty/個数	Remarks 備 考
			MFS00A	
16-1	3KY-63718-0	THROTTLE CAM スロットルカム	1	
16-2	3KY-63727-0	SPRING スプリング	1	
16-3	3R3-66124-0	COLLAR 6.5-10.5-22.6 カラ- 6.5-10.5-22.6	1	
16-4	910103-0635	BOLT ボルト	1	
16-5	346-67115-0	WASHER 6.5-21-1 ワッシャ 6.5-21-1	1	
16-6	345-05122-1	WASHER 6.5-23-1.5 ワッシャ 6.5-23-1.5	1	
16-7	346-67115-0	WASHER 6.5-21-1 ワッシャ 6.5-21-1	2	
16-8	3KY-63751-0	THROTTLE ARM スロットルアーム	1	
16-9	3KY-03171-0	THROTTLE ROLLER スロットルローラ	1	
16-10	3KY-76079-0	COLLAR 6.5-10.5-9.3 カラ- 6.5-10.5-9.3	1	
16-11	910103-0620	BOLT ボルト	1	
16-12	3KY-63709-1	THROTTLE ROD スロットルロッド	1	
16-13	3KY-66122-0	SHIFT ARM シフトアーム	1	
16-14	3KY-76079-0	COLLAR 6.5-10.5-9.3 カラ- 6.5-10.5-9.3	1	
16-15	910103-0625	BOLT ボルト	1	
16-16	346-67115-0	WASHER 6.5-21-1 ワッシャ 6.5-21-1	2	
16-17	3KY-66126-0	BRACKET ブラケット	1	
16-18	910103-5616	BOLT ボルト	2	Shift Arm Bracket
16-19	910103-5616	BOLT ボルト	2	Cable Clip
16-20	3KY-66134-0	SHIFT LEVER ROD シフトレバーロッド	1	
16-21	3AA-83719-0	WASHER 8.5-18-1.6 ワッシャ 8.5-18-1.6	2	
16-22	951603-0800	SNAP PIN d=8 スナップピン d=8	2	
16-23	3KY-66130-0	SHIFT LEVER SHAFT ASSY シフトレバーシャフトアッシー	1	
16-24	3EF-66113-0	SHIFT DETENT SPRING シフトデイトスプリング	1	
16-25	3Y1-66117-0	SHIFT DETENT SUPPORTER t=0.8 シフトデイトサポーター	1	
16-26	910103-5612	BOLT ボルト	1	
16-27	3V1-66145-0	HOLDER ホルダ シフトレバーシャフト	2	
16-28	910103-5612	BOLT ボルト	4	
16-29	1 3KYQ67483-0	REMOTE CONT CABLE STAY COVER リモートコントロールケーブルステーカバー	1	

Fig. 16

SHIFT · THROTTLE  
シフト・スロットル

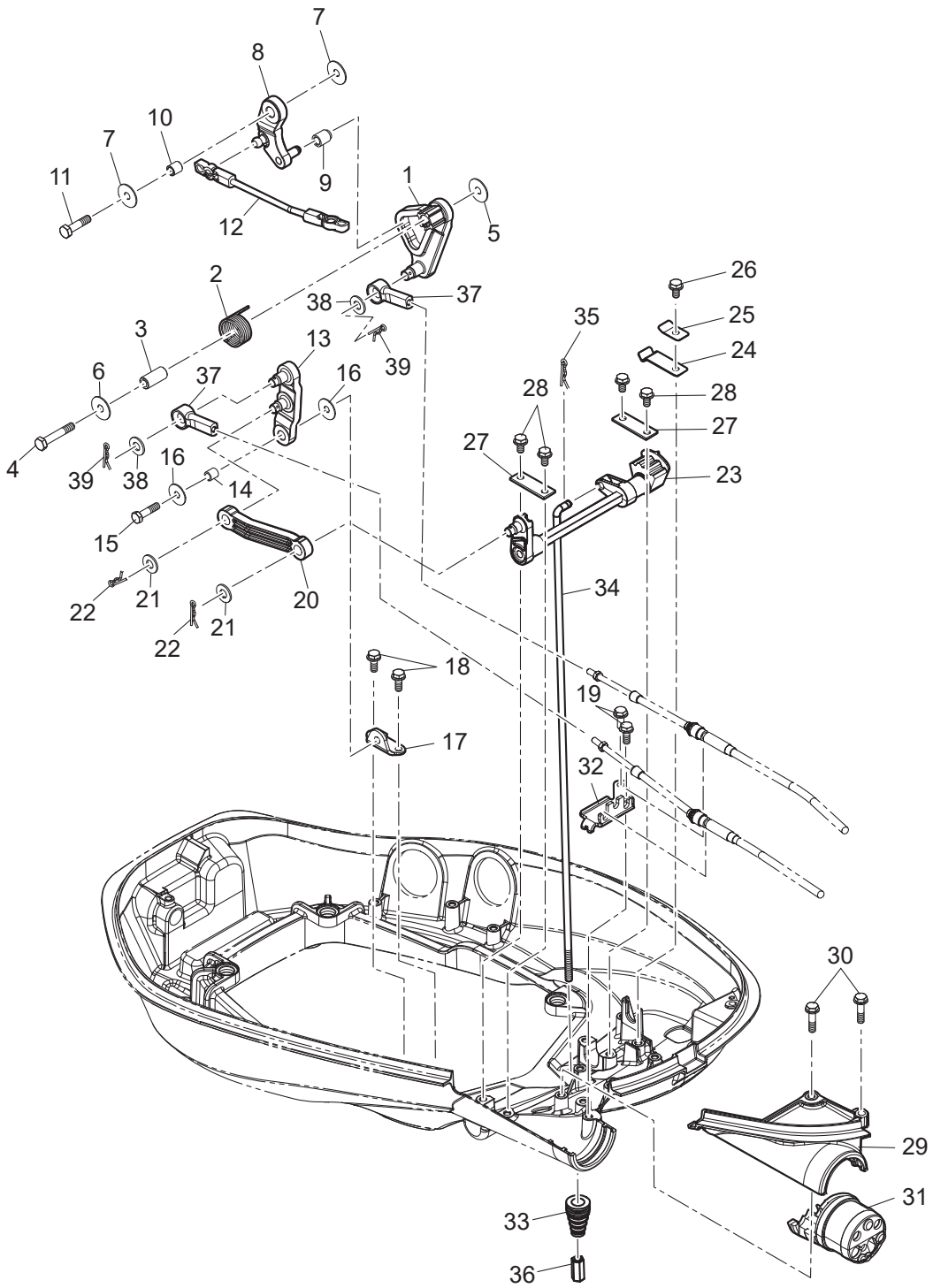




Fig. 17

STEERING  
ステアリング

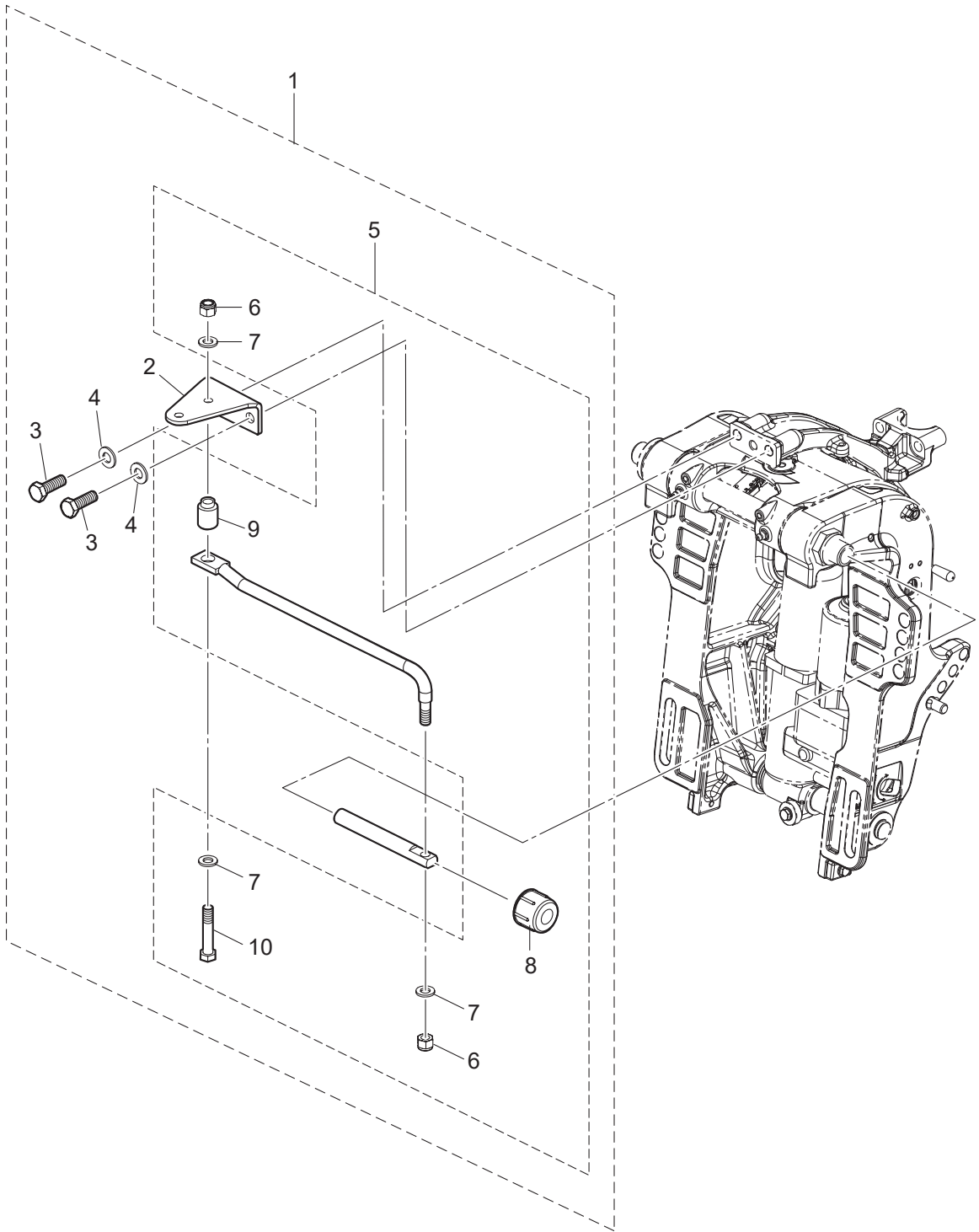




Fig. 18

TOP COWL  
トップカウル

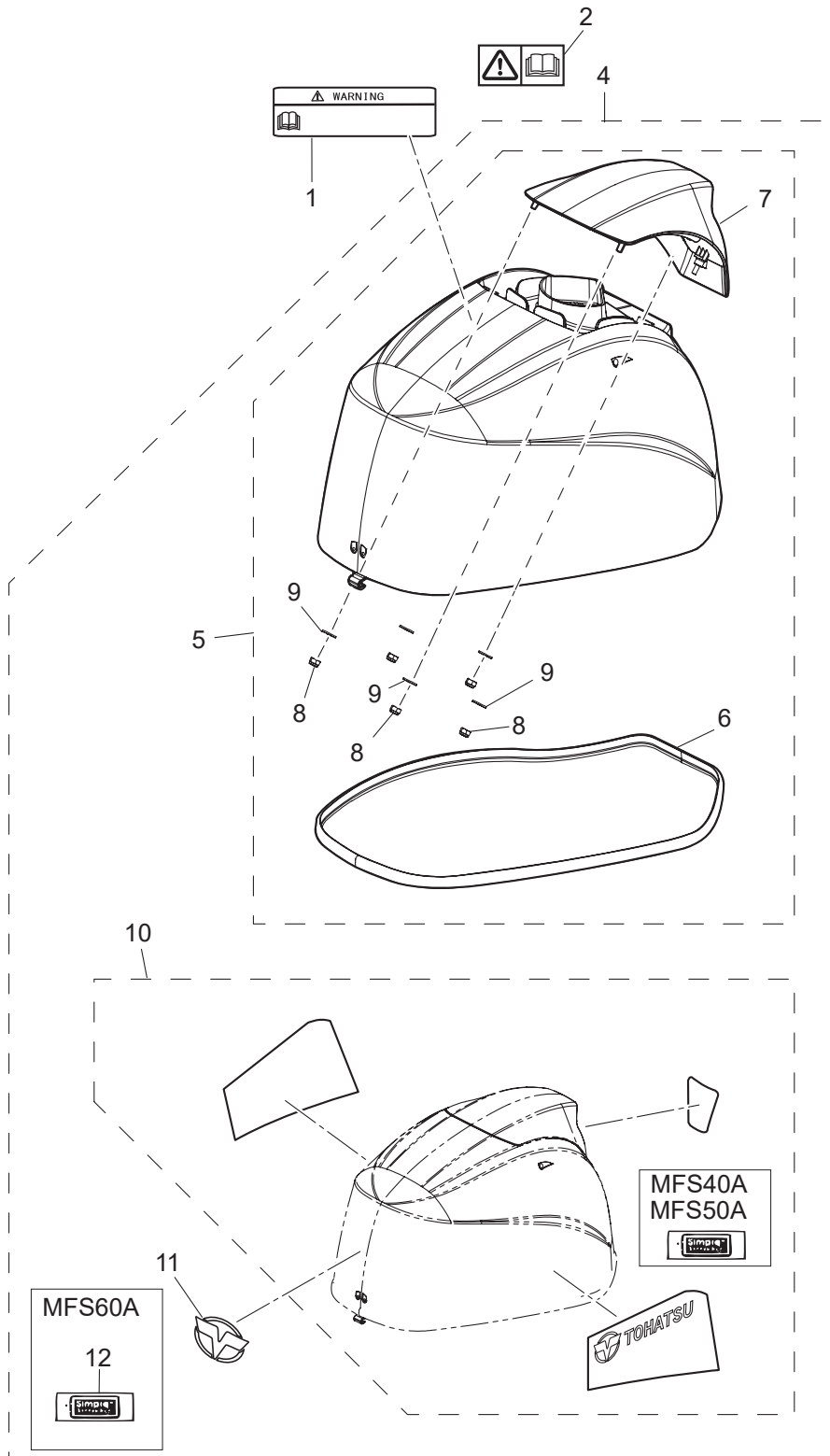
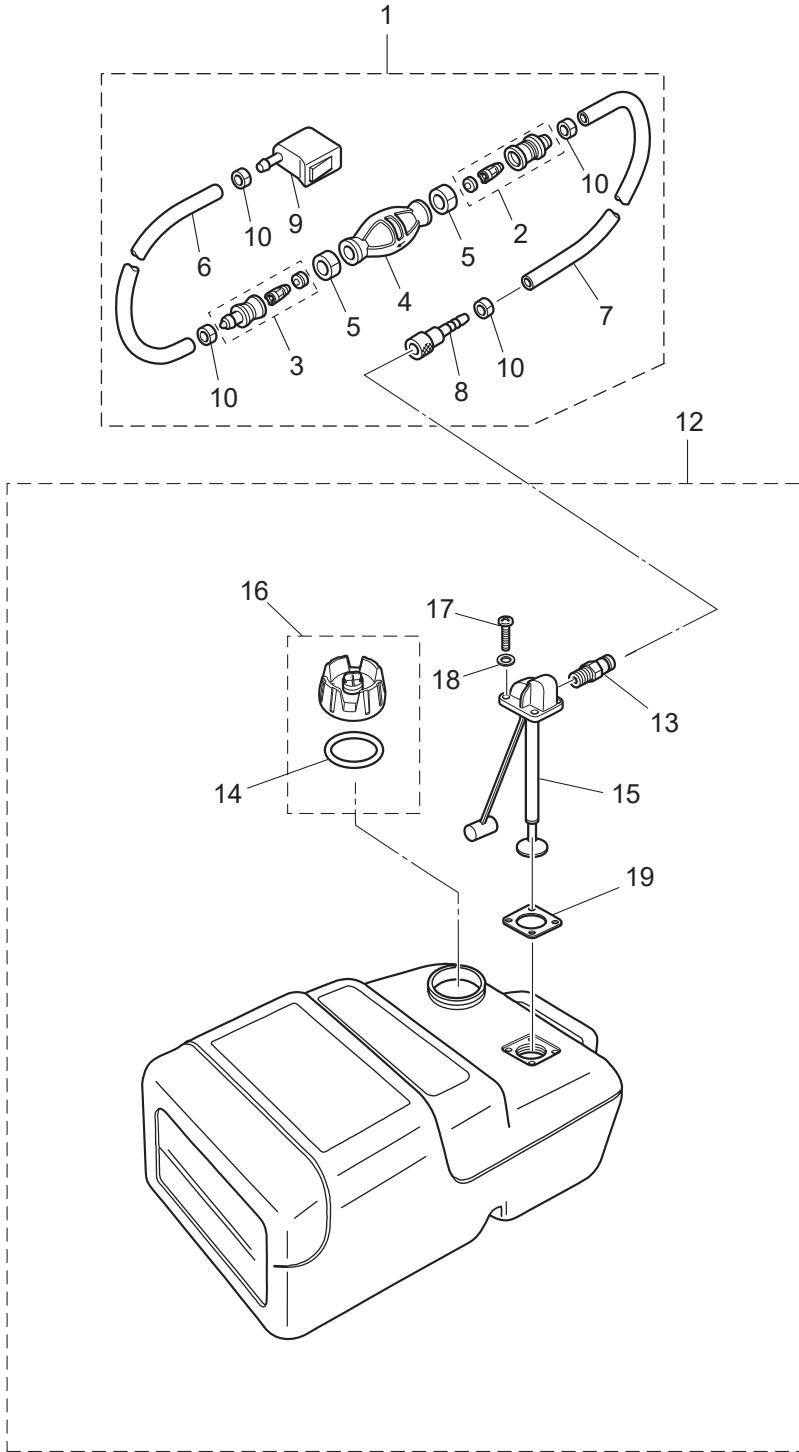




Fig. 19

FUEL TANK  
フュエルタンク









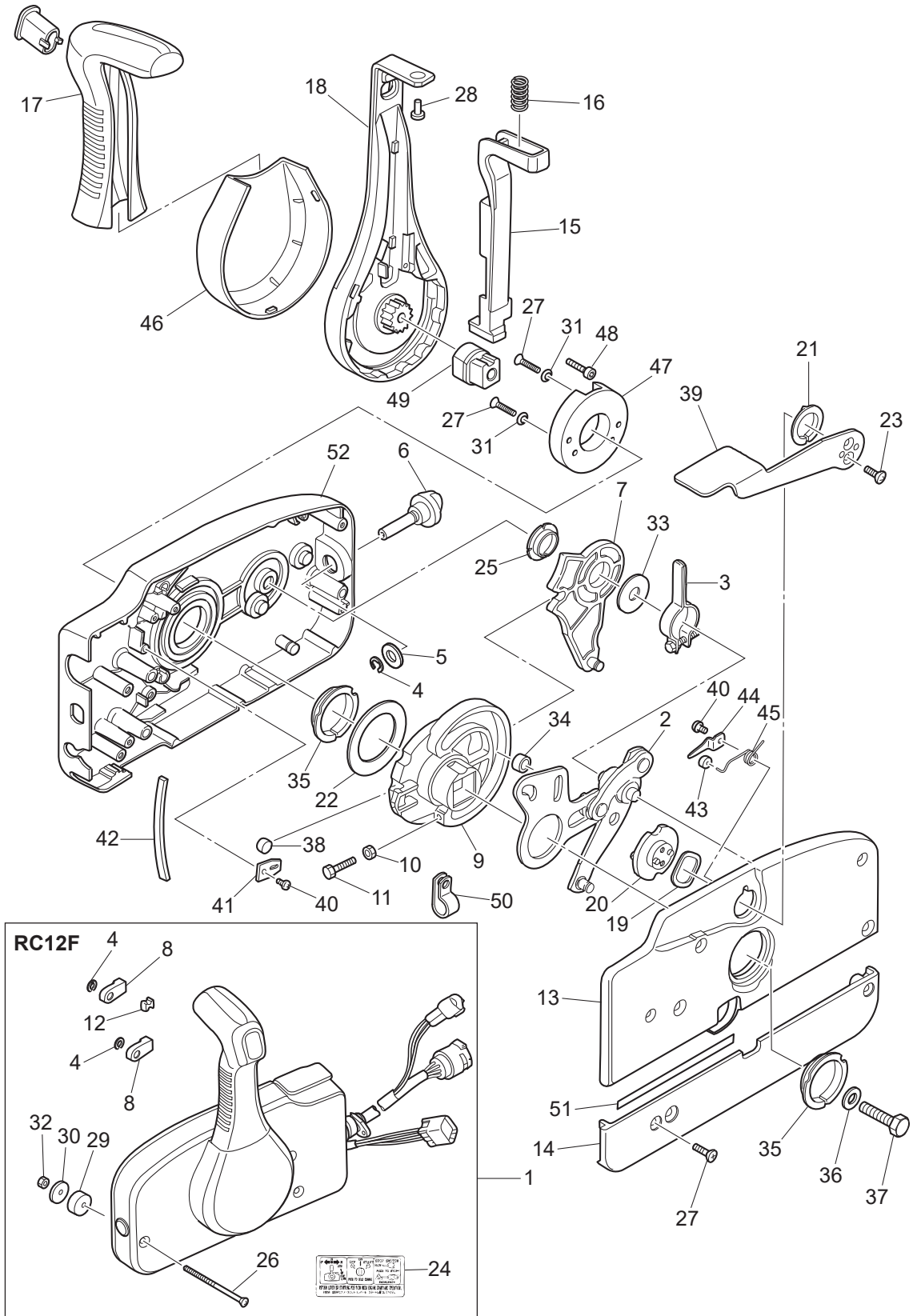
Ref.No. 見出番号	Part No. 部品番号	Description 部 品 名	Q'ty/個数	Remarks 備 考
			MFS00A	
20-1	1	3KYQ63000-3 TILLER HANDLE KIT ティラハンドルキット	1	
20-1	2	3KYW63000-3 TILLER HANDLE KIT ティラハンドルキット	1	for White Model
20-2		3KY-63600-0 * THROTTLE WIRE * スロットルワイヤ	1	
20-3		3KY-66196-0 * SHIFT CABLE * シフトケーブル	1	
20-4		398-06830-0 * STOP SWITCH ASSY * ストップスイッチアッソ	1	
20-5		353-06821-0 ** STOP SWITCH LANYARD ASSY ** ストップスイッチランヤードアッソ	1	
20-7		3GF-76020-0 * MAIN SWITCH ASSY * メインスイッチアッソ	1	
20-8	1	3GF-76217-0 ** MAIN SWITCH KEY ** メインスイッチキー No.943	A	
20-8	2	3GF-76218-0 ** MAIN SWITCH KEY ** メインスイッチキー No.944	A	
20-8	3	3GF-76219-0 ** MAIN SWITCH KEY ** メインスイッチキー No.945	A	
20-9		3GF-76205-0 ** MAIN SWITCH KEY COVERING CAP ** メインスイッチキーカバーリングキャップ	1	
20-10		3T5-76022-0 * MAIN SWITCH CAP (WATERPROOF) * メインスイッチキャップ (ウォータープルーフ)	1	
20-11		3GF-71040-0 * PILOT LAMP ASSY * パイロットランプアッソ	1	
20-12		3GF-72019-1 * THROTTLE DECAL * スロットルデカール	1	
20-13		3GF-67578-2 * SHIFT DECAL * シフトデカール	1	
20-14		3GF-72198-1 * WARNING LAMP DECAL * ワーニングランプデカール	1	
20-15		3GF-72200-1 * STOP SWITCH DECAL * ストップスイッチデカール	1	
20-16		3GF-84339-1 * INSTRUCTION DECAL * インストラクションデカール	1	
20-17		3UR-63320-0 * TILLER HANDLE COVER * ティラハンドルカバー	1	
20-18		3GF-63624-0 * GROMMET * グロメット	1	
20-19		3KY-76119-0 * CORD ASSY * コードアッソ	1	
20-20	1	3AHQ62000-0 * STEERING BRACKET ASSY * ステアリングブラケットアッソ	1	
20-20	2	3AHW62000-0 * STEERING BRACKET ASSY * ステアリングブラケットアッソ	1	for White Model
20-21		3GF-65012-0 ** DOWEL PIN 8-16 ** ダウエルピン 8-16	1	
20-22		9153E3-1040 * STUD M10-40 * スタット	2	
20-23		930403-1000 * NYLON NUT 10-P1.5 * ナイロンナット 10-P1.5	2	
20-24		9401E3-1000 * WASHER * ワッシャ	2	
20-25		3GF-63201-0 * BOLT 10-80 P1.25 * ボルト 10-80 P1.25	1	
20-26		3GF-63305-0 * CONICAL SPRING WASHER 10.5-21-2.3 * コニカルスプリングワッシャ 10.5-21-2.3	2	



Ref.No. 見出番号	Part No. 部品番号	Description 部 品 名	Q'ty/個数	Remarks 備 考
			MFS00A	
20-27	3GF-63025-0	* SPACER 10.5-23-9 * スペーサ 10.5-23-9	1	
20-28	3GF-63102-0	* BUSHING 10.5-12.7-13.5 * ブッシング 10.5-12.7-13.5	2	
20-29	9401E3-1000	* WASHER * ワッシャ	4	
20-30	3GF-63310-0	* LOCK NUT 10-P1.25 * ロックナット 10-P1.25	1	
20-31	3GF-62004-0	* CORD HOLDER * コードホルダ	1	
20-32	3T5-06437-0	* TAPPING SCREW 6-16 * タッピングスクリュー 6-16	1	
20-33	3KY-62447-0	* PLATE * プレート コハイロット	1	
20-34	3V1-60108-0	* PRE-COATED BOLT 6-16 * プレコートボルト 6-16	2	
20-35	3V5-62442-0	* NYLON NUT 8-P1.25 * ナイロンナット 8-P1.25	1	
20-36	3B7-63730-0	* WASHER 8.5-24-1.5 * ワッシャ 8.5-24-1.5	1	
20-37	3GF-62449-0	* DISC 8.5-25-2 * ディスク コハイロット 8.5-25-2	2	
20-38	3KY-62441-0	* FRICTION LEVER * フリクションプレートレバー	1	
20-39	3AC-63012-0	* GRIP * グリップ コハイロットハンドル	1	
20-40	346-66334-0	* STOPPER * ストップ リバースロックレバーグリップ	1	
20-41	3R3-62443-0	* WASHER 8.1-20-0.8 * ワッシャ 8.1-20-0.8	1	
20-42	3GF-62445-0	* BOLT 8-32 P1.25 * ボルト 8-32 P1.25	1	
20-43	3GF-63205-0	* SCREW SET * スクリューセット	1	
20-44	3UR-63193-0	* GRIP PARTS KIT * グリップパーツキット	1	
20-45	3UR-63062-0	* THROTTLE SHAFT KIT * スロットルシャフトキット	1	
20-46	3GF-63067-0	* THROTTLE LINK ASSY * スロットルリンクアッセン	1	945303-0400 E-Ring x1
20-47	3GF-63032-0	* THROTTLE FRICTION ASSY * スロットルフリクションアッセン	1	
20-48	3GF-66160-0	* SHIFT UNIT ASSY * シフトユニットアッセン	1	
20-49	3GF-66158-0	* SHIFT LEVER KIT * シフトレバーキット	1	
20-50	3GF-66198-0	* CABLE BRACKET KIT * ケーブルブラケットキット	1	
20-51	3GF-76175-0	* BUZZER KIT * ブザーキット	1	
20-52	346-62127-0	* CAP NUT * キャップナット ブラケットホルト	2	

Fig. 21

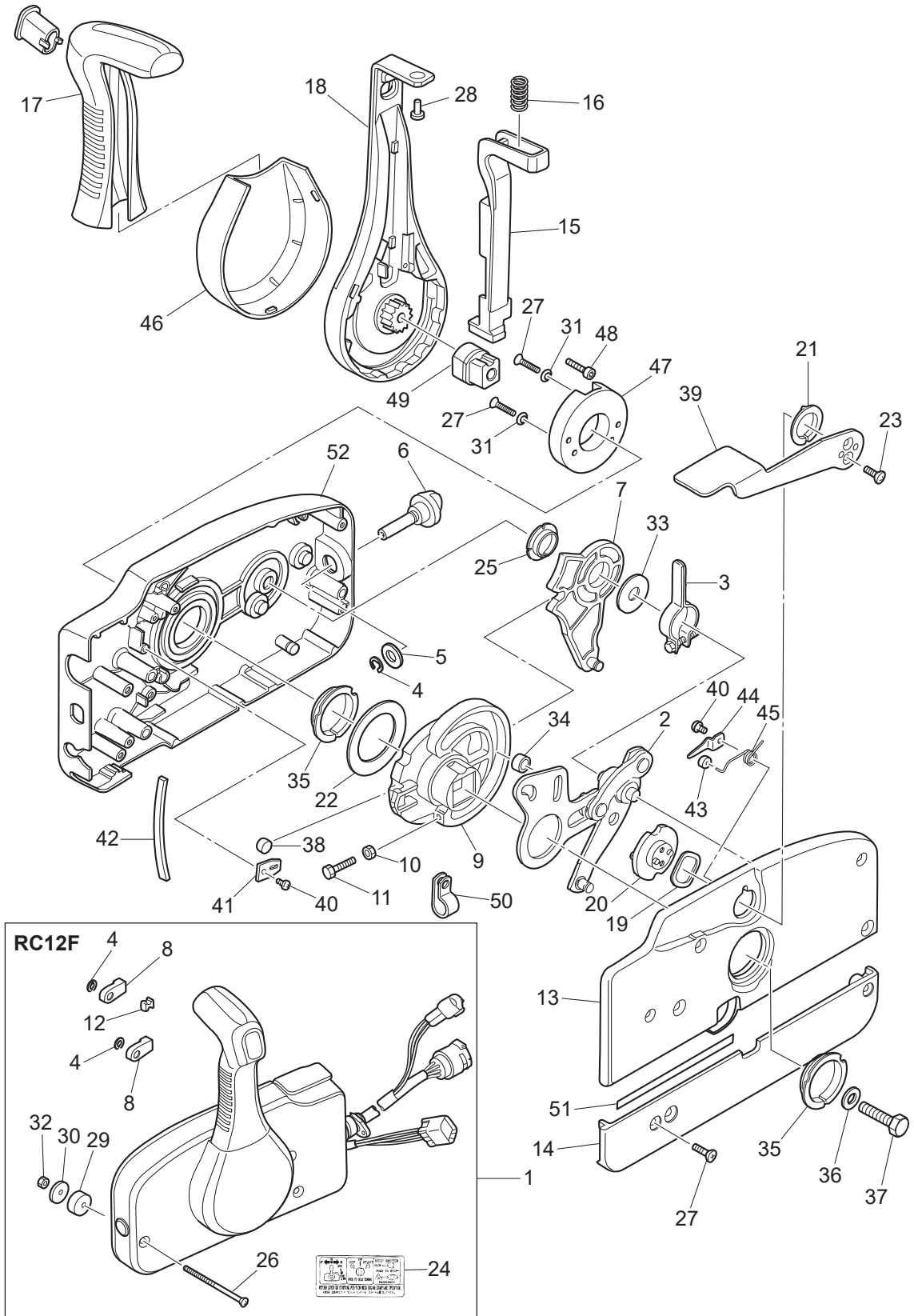
COMPONENT PARTS OF REMOTE CONTROL  
リモコンボックス構成部品



Ref.No. 見出番号	Part No. 部品番号	Description 部 品 名	Q'ty/個数	Remarks 備 考
			MFS00A	
21-1	3U2B84500-0	REMOTE CONTROL HEAD ASSY (RC12F) リモートコントロールヘッドアッソ (RC12F)	1	
21-2	3A3-84365-1	* THROTTLE ARM * スロットルアーム	1	
21-3	3A3-84428-0	* THROTTLE FRICTION ARM * スロットルフリクションアーム	1	
21-4	945303-0600	* E-RING d=6 * Eリング d=6	3	
21-5	353-84394-0	* WASHER * ワッシャ	1	
21-6	3U2-84427-0	* ADJUSTING SCREW * アジャストスクリュ	1	
21-7	3A3-84381-0	* SHIFT GEAR ASSY * シフトギヤアッソ	1	
21-8	3A3-83314-2	* CABLE TERMINAL * ケーブルターミナル	2	
21-9	3A3-84364-2	* DRIVE GEAR * ドライブギヤ	1	
21-10	930103-0500	* NUT * ナット	1	
21-11	910103-0525	* BOLT * ボルト	1	
21-12	3A3-84376-0	* GROMMET * グロメット	1	
21-13	3U2B84441-0	* REAR HOUSING * リヤハウジング	1	
21-14	3U2B84366-0	* REAR PANEL * リヤパネル	1	
21-15	3U2-84401-0	* NEUTRAL LOCK ARM * ニュートラルロックアーム	1	
21-16	3A3-84403-0	* NEUTRAL LOCK SPRING * ニュートラルロックスプリング	1	
21-17	3U2-84404-0	* GRIP * グリップ	1	
21-18	3U2-84343-0	* CONTROL LEVER * コントロールレバー	1	
21-19	3A3-84368-0	* WAVE WASHER * ウェーブワッシャ	1	
21-20	3A3-84391-0	* FREE THROTTLE DRUM * フリースロットルドラム	1	
21-21	3A3-84435-0	* BUSHING * ブッシング D	1	
21-22	3A3-84422-0	* THRUST PLATE * スラストプレート	1	
21-23	921603-0512	* SCREW * スクリュ	2	
21-24	3VK-84339-0	* INSTRUCTION DECAL * インストラクションデカール	1	
21-25	3A3-84432-0	* BUSHING * ブッシング B	1	
21-26	3U2-84375-0	* SCREW * スクリュ	3	
21-27	3VK-84375-0	* SCREW * スクリュ	7	
21-28	3VL-84375-0	* SCREW * スクリュ	1	
21-29	3A3-84374-0	* SPACER * スパース	3	

Fig. 21

COMPONENT PARTS OF REMOTE CONTROL  
リモコンボックス構成部品





Ref.No. 見出番号	Part No. 部品番号	Description 部 品 名	Q'ty/個数	Remarks 備 考
			MFS60A	
21-30	353-84371-0	* WASHER * ワッシャ リモコンボックス	3	
21-31	3U2-84371-0	* WASHER * ワッシャ	2	
21-32	930103-0600	* NUT * ナット	3	
21-33	3A3-84383-0	* WASHER * ワッシャ	1	
21-34	3A3-84421-0	* ROLLER * ローラ	1	
21-35	3U2-84431-0	* BUSHING * フッシング	2	
21-36	940103-0800	* WASHER * ワッシャ	1	
21-37	3U2-84442-0	* BOLT * ホルト	1	
21-38	353-84388-0	* DETENT ROLLER * デテントローラ	1	
21-39	3U2B84312-0	* FREE THROTTLE LEVER * フリースロットルレバー	1	
21-40	921503-0406	* SCREW * スクリュー	3	
21-41	3A3-84423-0	* DETENT RETAINER * デテントリテーナ	1	
21-42	3A3-84307-0	* DETENT SPRING * デテントスプリング	6	
21-43	3A3-84424-0	* FREE THROTTLE ROLLER * フリースロットルローラ	1	
21-44	3A3-84426-0	* ROLLER RETAINER * ローラリテーナ	1	
21-45	3A3-84425-0	* FREE THROTTLE SPRING * フリースロットルスプリング	1	
21-46	3U2-63107-0	* COVER * カバー	1	
21-47	3U2-63506-0	* HOLDER * ホルダ	1	
21-48	3U2-84917-0	* BOLT * ホルト	1	
21-49	3U2-77367-0	* JOINT * ジョイント	1	
21-50	3U2-06973-0	* CLAMP * クランプ	1	
21-51	3U2-72187-0	* CAUTION DECAL(SIGP) * コーションデカール (SIGP)	1	
21-52	3U2B84440-0	* FRONT HOUSING * フロントハウジング	1	

Fig. 22

COMPONENT PARTS OF REMOTE CONTROL (ELECTRIC PARTS)  
リモコンボックス構成部品 (電装品関係)

コード色 Cord Colors

B	: 黒	Black
Br	: 茶	Brown
G	: 緑	Green
L	: 青	Blue
Lg	: ライトグリーン	Light green
P	: ピンク	Pink
R	: 赤	Red
Sb	: 空	Sky blue
W	: 白	White
Y	: 黄	Yellow

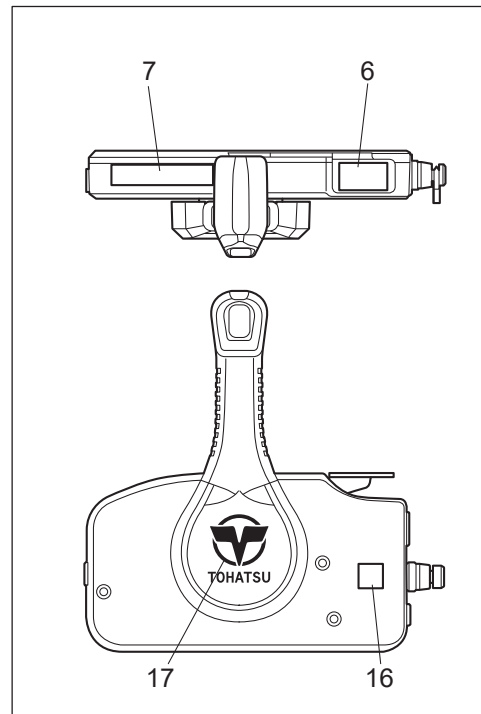
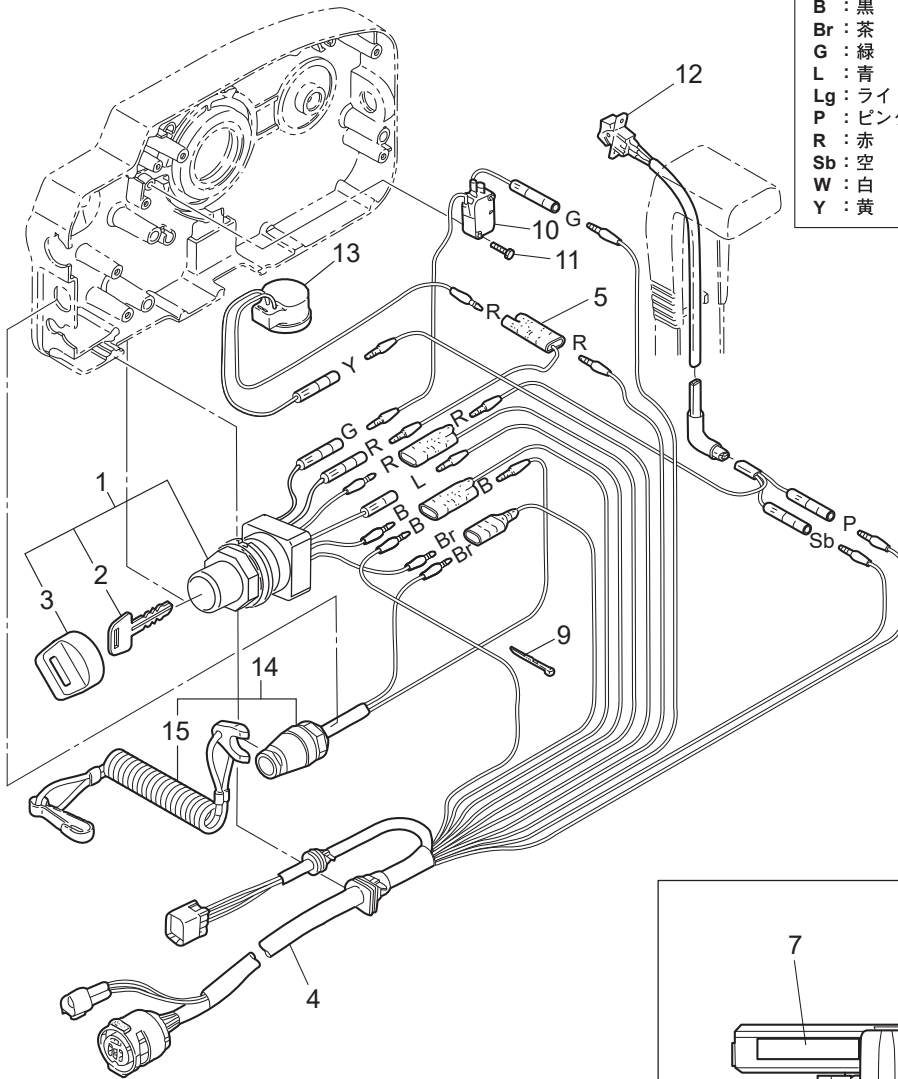
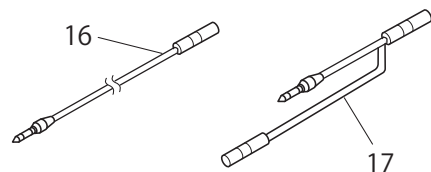
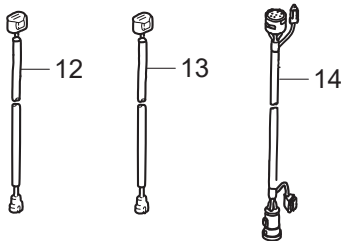
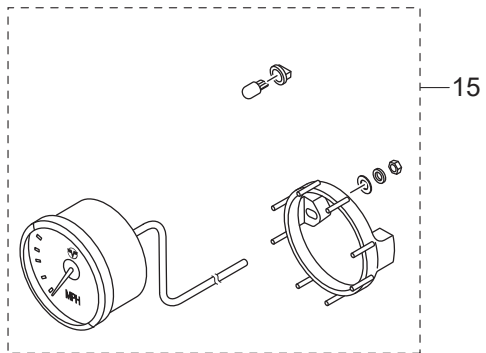
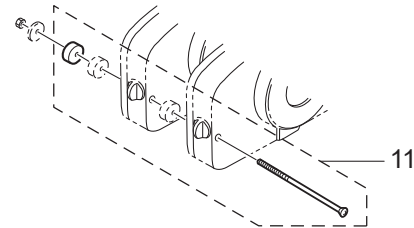
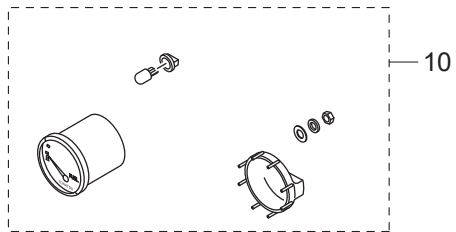
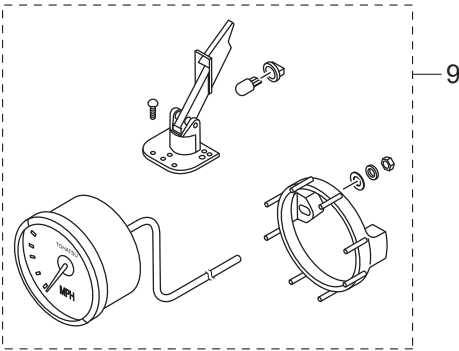
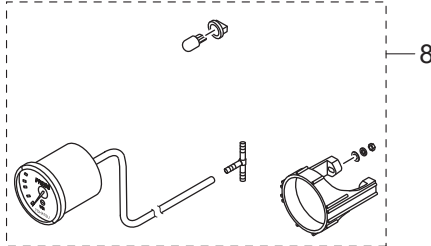
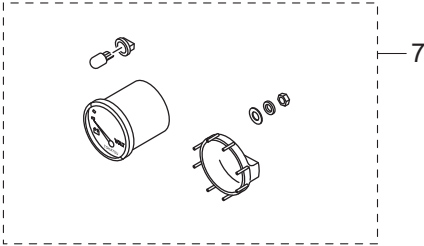
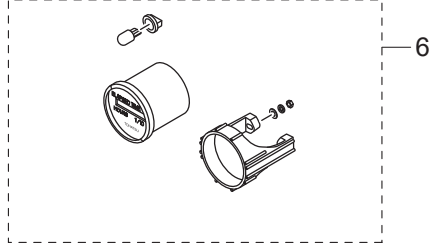
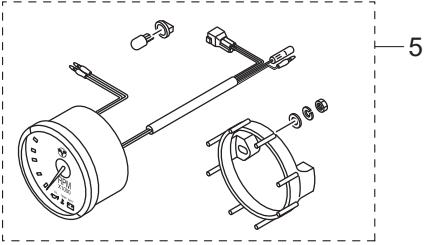
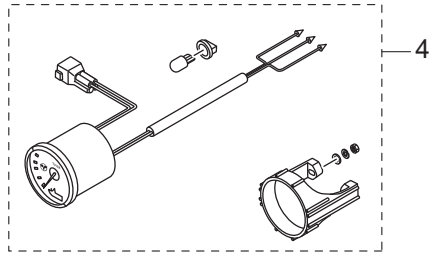
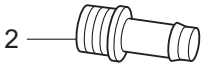
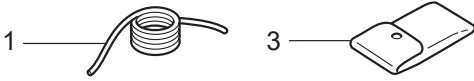




Fig. 23

OPTIONAL PARTS · ACCESSORIES  
オプションパーツ・アクセサリ



Ref.No. 見出番号	Part No. 部品番号	Description 部 品 名	Q'ty/個数	Remarks 備 考
			MFS00A	
23-1	3B7-72201-0	SAFETY ROPE φ5-1600 セーフティロープ φ5-1600	1	
23-2	3T1-72405-0	HOSE JOINT (WATER-WORKS) ホースジョイント (ウォーターワーク)	1	STD
23-3	3BJ-72100-0	TOOL KIT ツールキット	1	
23-4	1 3WA-72523-2	TRIM METER KIT トリムメータキット	1	White
23-4	2 3UR-72523-2	TRIM METER KIT トリムメータキット	1	Black
23-5	1 3WA-72647-2	TACHOMETER タコメータ	1	White
23-5	2 3UR-72647-2	TACHOMETER タコメータ	1	Black
23-6	1 3WA-72532-0	HOUR METER KIT アワーメータキット	1	White
23-6	2 3UR-72532-0	HOUR METER KIT アワーメータキット	1	Black
23-7	1 3WA-72531-0	VOLTMETER KIT ボルトメータキット	1	White
23-7	2 3UR-72531-0	VOLTMETER KIT ボルトメータキット	1	Black
23-8	1 3WA-72527-1	WATER PRESSURE METER KIT ウォータープレッシャメータキット	1	White
23-8	2 3UR-72527-1	WATER PRESSURE METER KIT ウォータープレッシャメータキット	1	Black
23-9	1 3GL-72672-0	SPEEDOMETER KIT (60MPH) スピードメータキット (60MPH)	1	White
23-9	2 3GF-72672-0	SPEEDOMETER KIT (60MPH) スピードメータキット (60MPH)	1	Black
23-10	1 3WA-72600-0	FUEL METER KIT フュエルメータキット	1	White
23-10	2 3UR-72600-0	FUEL METER KIT フュエルメータキット	1	Black
23-11	3A3-81301-0	TWIN REMOTE CONTROL KIT ツインリモートコントロールキット	1	for Twin Outboards
23-12	3Z4-72573-0	EXTENSION CORD (TRIM SENSOR) L=2000 エクステンションコード (トリムセンサ) L=2000	1	
23-13	3T5-76112-0	EXTENSION CORD L=2000 (2P) エクステンションコード L=2000 (2P)	1	
23-14	3T5-76114-0	EXTENSION CORD L=2000 (11P) エクステンションコード L=2000 (11P)	1	
23-15	1 3KY-72673-0	SPEEDOMETER KIT (70MPH) スピードメータキット (70MPH)	1	Black GPS
23-15	2 3UW-72673-0	SPEEDOMETER KIT (70MPH) スピードメータキット (70MPH)	1	White GPS
23-16	3KY-72538-0	SPEEDOMETER LEAD WIRE スピードメータリードワイヤ	1	GPS
23-17	3KY-72546-0	ASSIST CORD (RED) アシストコード (レッド)	1	GPS

Fig. 23A

OPTIONAL PARTS (1)  
オプションパーツ (1)

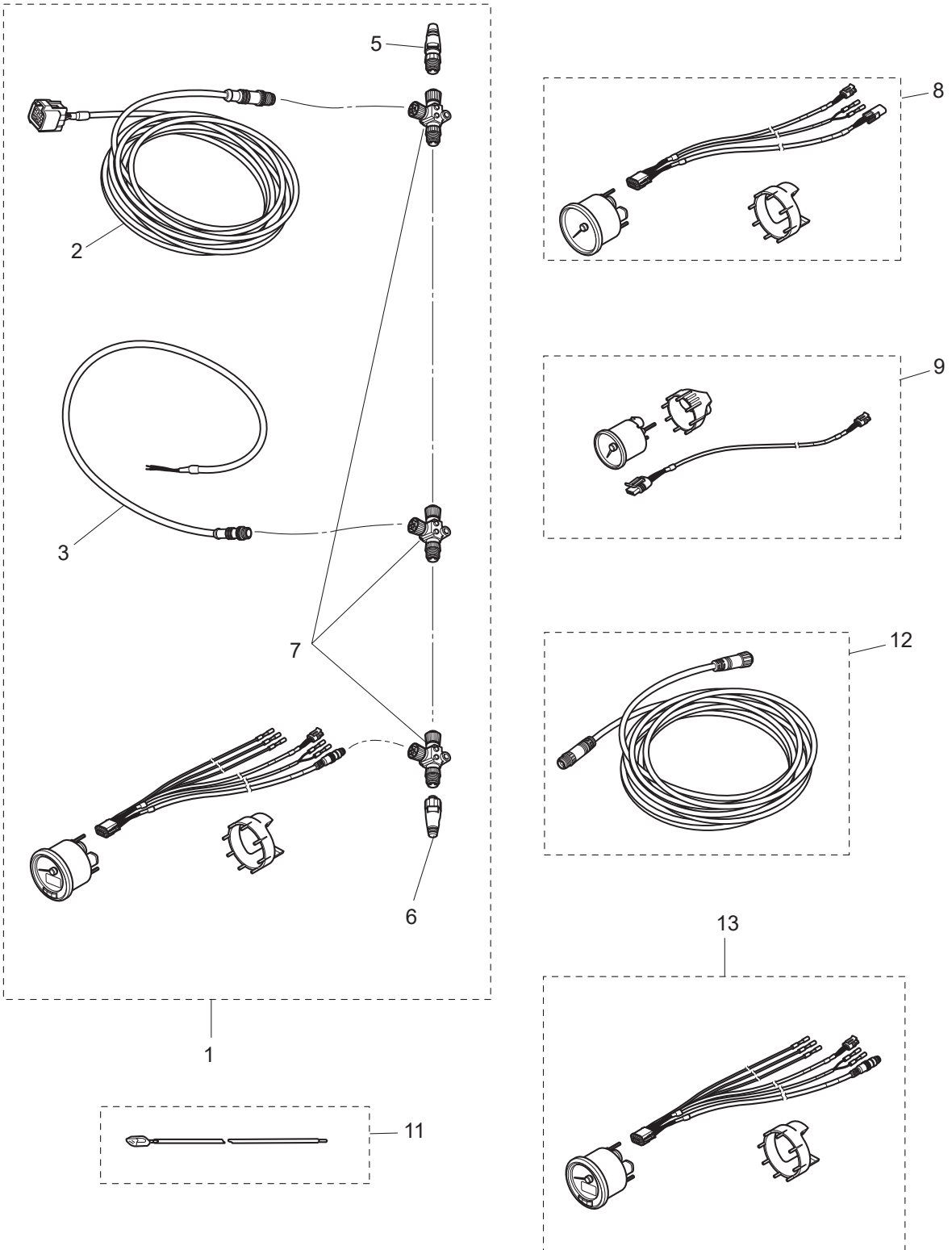




Fig. 24

OPTIONAL PARTS (2)  
オプションパーツ (2)

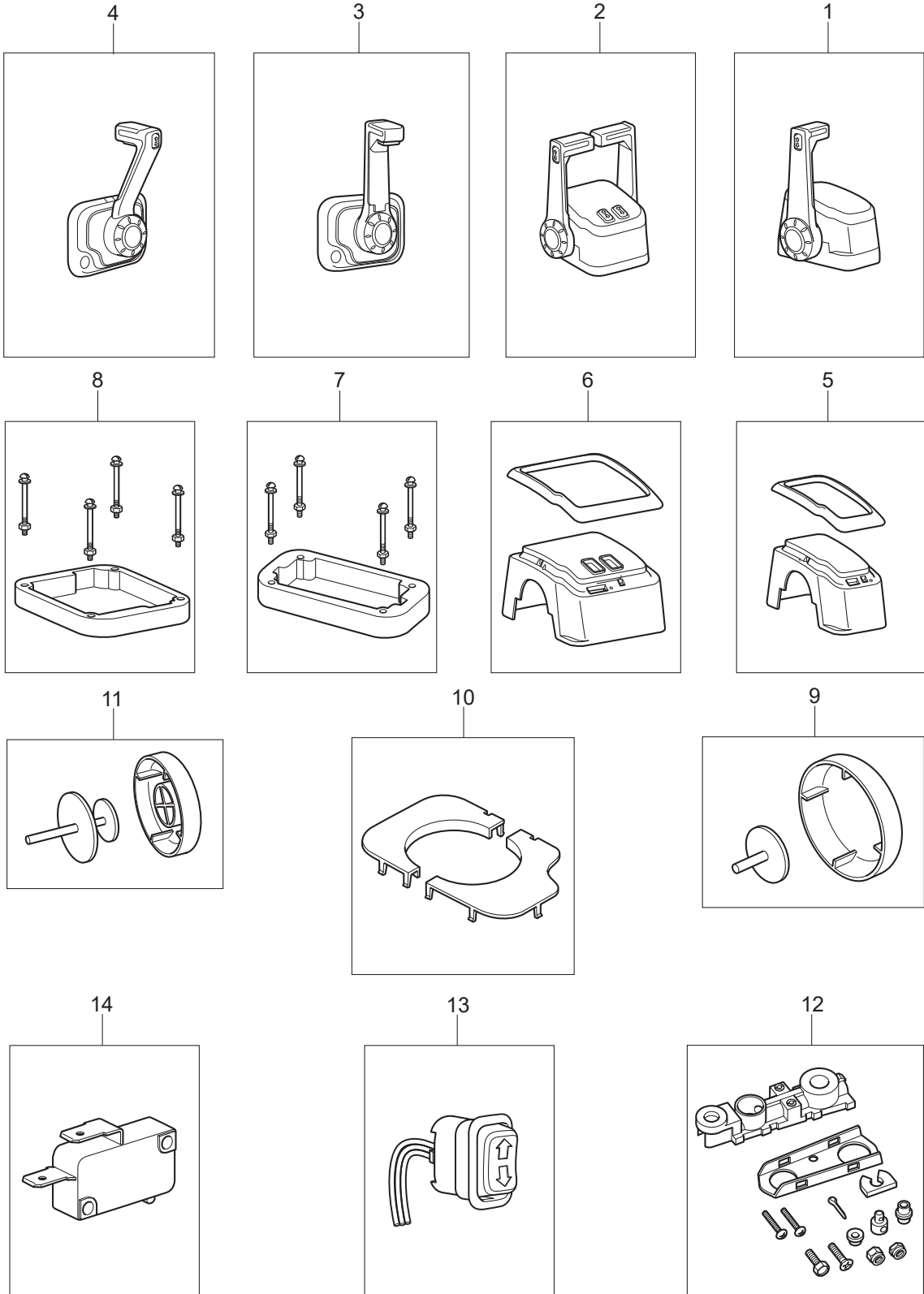






Fig. 25

RIGGING KIT  
リギングキット

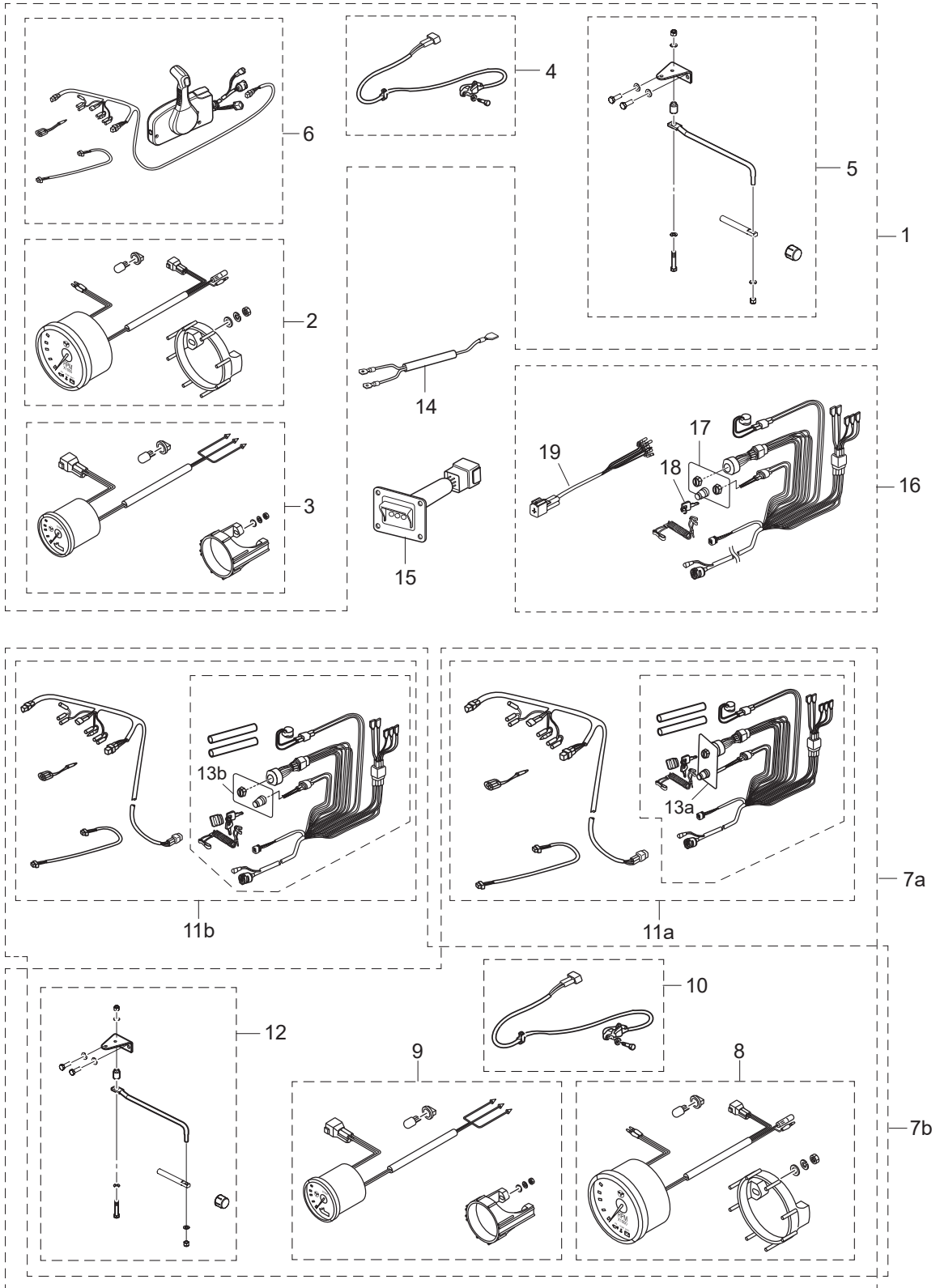
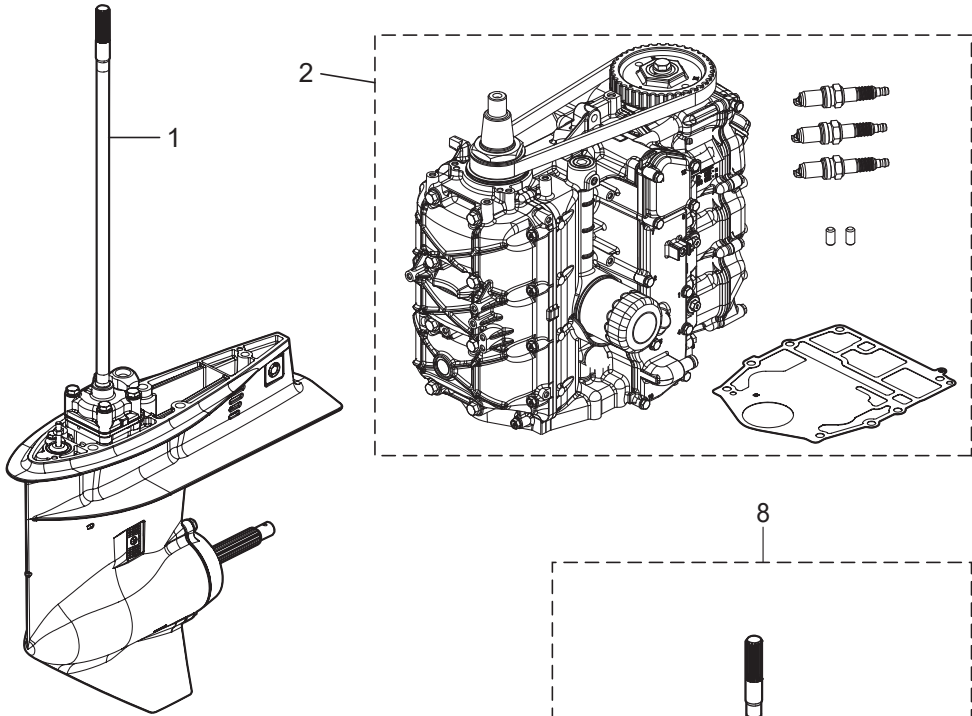




Fig. 26

ASSEMBLY • KIT PARTS  
アッセンブリ・キットパーツ



POWER HEAD GASKET SET  
パワーヘッドガスケットセット 3

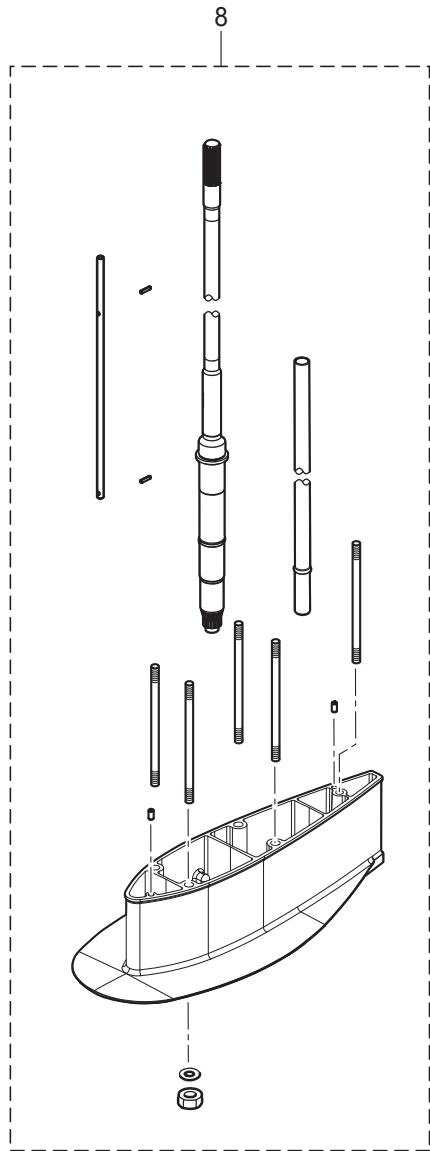
LOWER UNIT GASKET SET  
ロワユニットガスケットセット 4

TILT LIMIT SWITCH KIT  
チルトリミットスイッチキット 5

WATER PUMP REPAIR KIT  
ウォーターポンプリペアキット 6

WATER PUMP KIT (CHROME PLATED)  
ウォーターポンプキット (クロムメッキ) 7

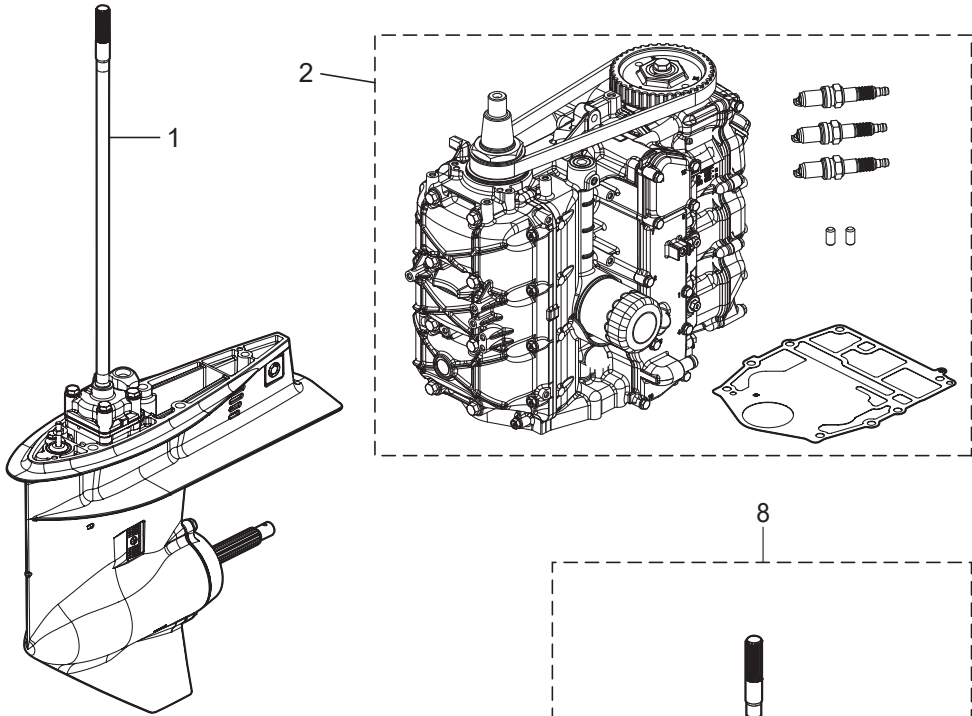
MAINTENANCE KIT  
メンテナンスキット 9



Ref.No. 見出番号	Part No. 部品番号	Description 部 品 名	Q'ty/個数	Remarks 備 考
			MFS60A	
26-1	1	3NRQ87302-4 LOWER UNIT ASSY (L) ロウユニットアッソ (L)	1	for Transom "L"
26-1	2	3KYQ87304-4 LOWER UNIT ASSY (UL) ロウユニットアッソ (UL)	1	for Transom "UL"
26-1	3	3NRW87302-4 LOWER UNIT ASSY (L) ロウユニットアッソ (L)	1	for White Model
26-1	4	3NRQ87301-4 LOWER UNIT ASSY (S) ロウユニットアッソ (S)	1	for Transom "S"
26-2	2	3URB87090-4 ENGINE SHORT BLOCK KIT エンジンショートブロックキット	1	W/Timing Belt
26-3	2	3UR-87121-0 * POWER HEAD GASKET SET * パワーヘッドガスケットセット	1	
26-3	3	3KY-02305-0 * EXHAUST COVER GASKET * エキゾーストカバーガスケット	1	
26-3	4	3KY-01032-0 * THERMOSTAT CAP GASKET * サーモスタットキャップガスケット	1	
26-3	5	3KY-00122-0 * OIL SEAL 50-68-9 * オイルシール 50-68-9	1	
26-3	6	3KY-00121-0 * OIL SEAL 38-50-8 * オイルシール 38-50-8	1	
26-3	7	3V1-00121-0 * OIL SEAL 30-45-8 * オイルシール 30-45-8	1	
26-3	8	3R3-07204-0 * INTAKE VALVE STEM SEAL * インテークバルブステムシール	6	
26-3	9	3R3-07206-0 * EXHAUST VALVE STEM SEAL * エキゾーストバルブステムシール	3	
26-3	12	3KY-07653-0 * OIL PUMP GASKET * オイルポンプガスケット	1	
26-3	14	3T5-10046-0 * O-RING 1.9-13 * Oリング 1.9-13	3	
26-3	16	3KY-01005-0 * CYLINDER HEAD GASKET * シリンダヘッドガスケット	1	
26-3	18	3KY-01024-0 * CYLINDER HEAD COVER GASKET * シリンダヘッドカバーガスケット	1	
26-3	20	3R0-07422-0 * O-RING 3.1-24.4 * Oリング 3.1-24.4	1	
26-3	22	3KY-01303-0 * ENGINE BASEMENT GASKET * エンジンベースガスケット	1	
26-3	24	346-01215-0 * OIL SEAL 16-28-6 * オイルシール 16-28-6	1	
26-3	26	3KY-61012-0 * DRIVE SHAFT HOUSING GASKET t=0.5 * ドライブシャフトハウジングガスケット	1	
26-4	1	3KY-87321-0 LOWER UNIT GASKET SET ロウユニットガスケットセット	1	
26-4	2	332-60006-1 * GASKET 8.1-15-1 * ガスケット	2	Oil Plug
26-4	3	3KY-60103-0 * O-RING * Oリング	1	Propeller Shaft Housing
26-4	4	3F3-60223-0 * OIL SEAL 22-37-8 * オイルシール 22-37-8	2	Propeller Shaft
26-4	5	332-66021-0 * O-RING 2.4-5.8 * Oリング 2.4-5.8	2	Cam Rod

Fig. 26

ASSEMBLY • KIT PARTS  
アッセンブリ・キットパーツ



POWER HEAD GASKET SET  
パワーヘッドガスケットセット 3

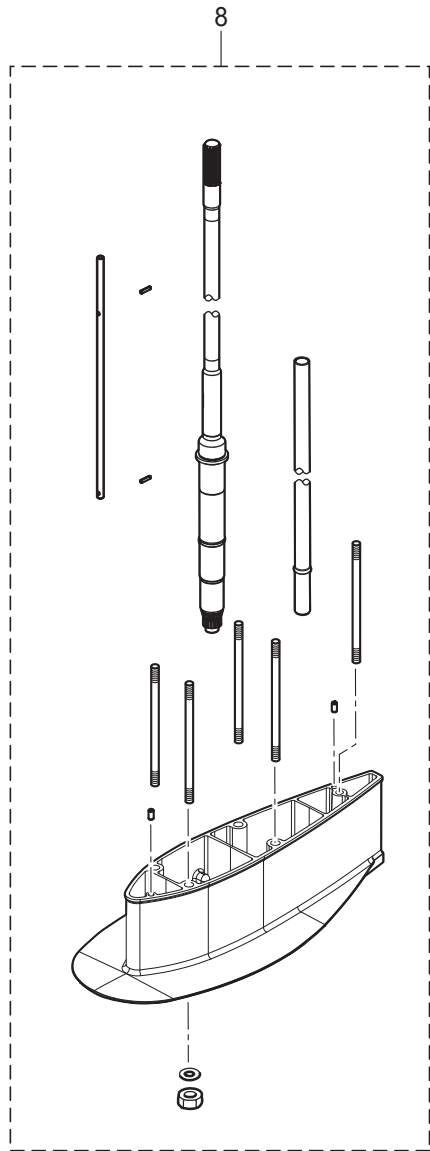
LOWER UNIT GASKET SET  
ロワユニットガスケットセット 4

TILT LIMIT SWITCH KIT  
チルトリミットスイッチキット 5

WATER PUMP REPAIR KIT  
ウォーターポンプリペアキット 6

WATER PUMP KIT (CHROME PLATED)  
ウォーターポンプキット (クロムメッキ) 7

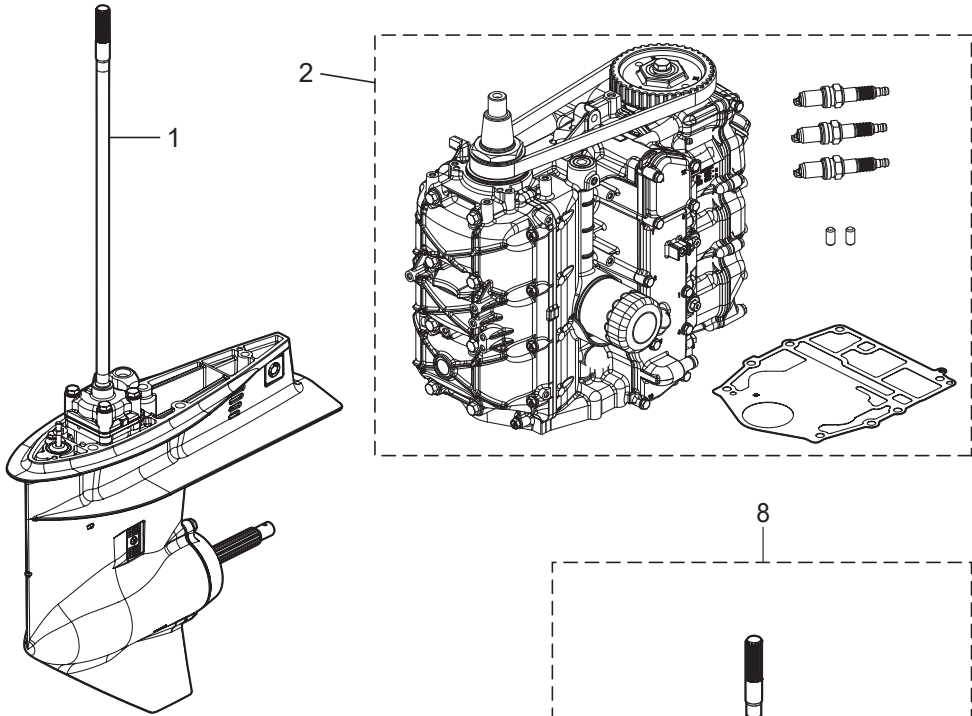
MAINTENANCE KIT  
メンテナンスキット 9



Ref.No. 見出番号	Part No. 部品番号	Description 部 品 名	Q'ty/個数	Remarks 備 考
			MFS60A	
26-4	6	3C8-66032-0 * O-RING 3.5-21.7 * オリング 3.5-21.7	1	Cam Rod Bushing
26-4	7	3C8-65029-3 * GUIDE PLATE GASKET * ガイドプレートガスケット	1	
26-4	8	3T5-65018-2 * PUMP CASE GASKET * ポンプケースガスケット	1	
26-4	9	345-65015-0 * O-RING 3.2-47 * オリング 3.2-47	1	Pump Case (Lower)
26-5	1	3KY-72620-1 TILT LIMIT SWITCH KIT チルトリミットスイッチキット	1	
26-5	2	3KY-72623-0 * TILT LIMIT SWITCH PLATE ASSY * チルトリミットスイッチプレートアッソ	1	
26-5	3	9101E3-5612 * BOLT * ボルト	1	
26-5	4	3KY-72622-0 * TILT LIMIT SWITCH CAM ASSY * チルトリミットスイッチカムアッソ	1	
26-5	5	3KY-72628-0 * TILT LIMIT CAM HOLDER * チルトリミットスイッチホルダ	1	
26-5	6	921503-0510 * SCREW * スクリュ	1	
26-6	1	3T5-87322-3 WATER PUMP REPAIR KIT ウォーターポンプリアキット	1	
26-6	2	3C8-65021-2 * WATER PUMP IMPELLER * ウォータポンプインペラ	1	
26-6	3	3C8-65025-0 * WATER PUMP GUIDE PLATE * ウォータポンプガイドプレート	1	
26-6	4	3C8-65029-3 * GUIDE PLATE GASKET * ガイドプレートガスケット	1	
26-6	5	3T5-65011-0 * PUMP CASE LINER * ポンプケースライナ	1	
26-6	6	3T5-65018-2 * PUMP CASE GASKET * ポンプケースガスケット	1	
26-6	7	9101E3-5855 * BOLT * ボルト	4	
26-6	8	332-65022-0 * KEY 20-4.6-2 * キー ポンプインペラ	1	
26-7	1	3Z5-65231-1 WATER PUMP KIT (CHROME PLATED) ウォーターポンプキット (クロムメッキ)	1	Chrome Plated
26-7	2	3C8-65021-2 * WATER PUMP IMPELLER * ウォータポンプインペラ	1	
26-7	3	3C8-65029-3 * GUIDE PLATE GASKET * ガイドプレートガスケット	1	
26-7	4	3Z5-65238-1 * PUMP CASE LINER * ポンプケースライナ クロムメッキ	1	Chrome Plated
26-7	5	3T5-65018-2 * PUMP CASE GASKET * ポンプケースガスケット	1	
26-7	6	3C8-65239-1 * WATER PUMP GUIDE PLATE * ウォータポンプガイドプレート クロムメッキ	1	Chrome Plated
26-8	1	3KYQ87314-0 EXTENSION HOUSING KIT (UL) エクステンションハウジングキット (UL)	1	for Transom "L" ⇒ "UL"

Fig. 26

ASSEMBLY • KIT PARTS  
アッセンブリ・キットパーツ



POWER HEAD GASKET SET  
パワーヘッドガスケットセット 3

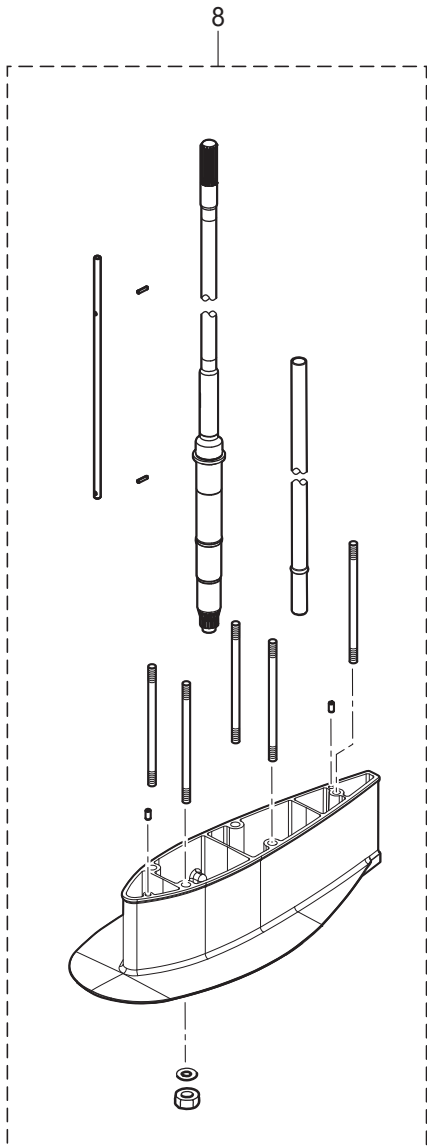
LOWER UNIT GASKET SET  
ロワユニットガスケットセット 4

TILT LIMIT SWITCH KIT  
チルトリミットスイッチキット 5

WATER PUMP REPAIR KIT  
ウォーターポンプリペアキット 6

WATER PUMP KIT (CHROME PLATED)  
ウォーターポンプキット (クロムメッキ) 7

MAINTENANCE KIT  
メンテナンスキット 9





Ref.No. 見出番号	Part No. 部品番号	Description 部 品 名	Q'ty/個数	Remarks 備 考	
			MFS60A		
26-8	2	3KY-65120-0	* WATER PIPE (UL) * ウォータパイプ (UL)	1	
26-8	3	3KYQ61110-0	* EXTENSION HOUSING (UL) * エクステンションハウジング (UL)	1	
26-8	4	3AB-01111-0	* DOWEL PIN 6-12 * ダウエルピン 6-12	2	
26-8	5	3KY-66014-0	* CAM ROD (UL) * カムロッド (UL)	1	
26-8	6	951407-0312	* SPRING PIN 3-12 * スプリングピン 3-12	2	Cam Rod
26-8	7	3KY-64303-0	* DRIVE SHAFT (UL) * ドライブシャフト (UL)	1	
26-8	8	3KY-61111-0	* STUD M10-145 * スタット M10-145	5	
26-8	9	3B7-61114-0	* NUT 10-P1.25 * ナット 10-P1.25	5	
26-8	10	9402E3-1000	* WASHER * ワッシャ	5	
26-9	1	3KY-87500-0	MAINTENANCE KIT FOR MFS40/50A メンテナンスキット	1	
26-9	2	332-60006-1	* GASKET 8.1-15-1 * ガasket	2	
26-9	3	332-65022-0	* KEY 20-4.6-2 * キー ホンポンインペラ	1	
26-9	4	3B7-60218-1	* ANODE * アノード	1	
26-9	5	3KY-60218-0	* ANODE * アノード	2	
26-9	6	3P0-60218-0	* ANODE * アノード	3	
26-9	7	3BJ-07615-0	* OIL FILTER * オイルフィルタアッソ	1	
26-9	8	3C8-65021-2	* WATER PUMP IMPELLER * ウォータポンプインペラ	1	
26-9	9	3C8-65025-0	* WATER PUMP GUIDE PLATE * ウォータポンプガイドプレート	1	
26-9	10	3C8-65029-3	* GUIDE PLATE GASKET * ガイドプレートガasket	1	
26-9	11	3KY-01032-0	* THERMOSTAT CAP GASKET * サーモスタットキャップガasket	1	
26-9	12	3R3-07406-0	* WASHER 14.5-24-1 * ワッシャ 14.5-24-1	1	
26-9	13	3T5-10046-0	* O-RING 1.9-13 * Oリング 1.9-13	3	
26-9	14	3T5-65011-0	* PUMP CASE LINER * ポンプケースライナ	1	
26-9	15	3T5-65018-2	* PUMP CASE GASKET * ポンプケースガasket	1	
26-9	16	951503-0325	* SPLIT PIN 3-25 * スプリットピン 3-25	1	
26-9	17	9701-1-1121	* SPARK PLUG (IKR6G8) * スパークプラグ (IKR6G8)	3	

# 索引

<C>			
Cリング	14-17		
Cリング d=18	13-65		
Cリング d=28	13-38		
<E>			
ECU アッシ (60)	9-15-3		
ECU アッシ (60)	9-15-4		
Eリング d=5	15-9		
Eリング d=6	21-4		
<I>			
ISCバルブ	5-2		
<M>			
MAPセンサ	5-4		
<O>			
Oリング	5-7a		
Oリング	5-7b		
Oリング	5-29		
Oリング	5-30		
Oリング	6-10-2		
Oリング	6-16-2		
Oリング	6-28		
Oリング	12-17		
Oリング	26-4-3		
Oリング 1.5-3.5	14-24		
Oリング 1.5-6.5	14-10		
Oリング 1.8-69.6	14-20		
Oリング 1.9-13	3-33		
Oリング 1.9-13	26-3-14		
Oリング 1.9-13	26-9-13		
Oリング 2.4-5.8	11-27		
Oリング 2.4-5.8	26-4-5		
Oリング 2-55.5	14-4		
Oリング 3.1-24.4	3-48		
Oリング 3.1-24.4	15-28		
Oリング 3.1-24.4	26-3-20		
Oリング 3.2-47	11-44		
Oリング 3.2-47	26-4-9		
Oリング 3.5-21.7	11-28		
Oリング 3.5-21.7	26-4-6		
Oリング A	6-25		
Oリング ブラケットシャフト 3.5-29.7	13-37		
<P>			
PIT Oリングセット	14-27		
PITアッシ	13-42		
PITスイッチアッシ	15-32		
PITスイッチアッシ	22-12		
PITスイッチアッシ	24-13		
PITストラストロッド	13-27		
PITソレノイドスイッチ (A)	9-10		
PITソレノイドスイッチ (B)	9-13b		
<T>			
TOCSスターターキット	23A-1		
T-コネクタ	23A-7		
<A>			
アーマチュアアッシ	14-2		
アイドルエキゾーストポートガスケット (アウト-)	10-28		
アイドルエキゾーストポートカバー	10-25-1		
アイドルエキゾーストポートカバー	10-25-2		
アシストコード (レッド)	23-17		
アシストコード (レッド) L=200	22-5		
アジャストスクリュー	3-9-2		
アジャストスクリュー	21-6		
アジャストナット	3-10-2		
アノード	1-9		
アノード	3-34		
アノード	11-17		
アノード	13-22		
アノード	13-40		
アノード	13-44		
アノード	26-9-4		
アノード	26-9-5		
アノード	26-9-6		
アノードプラグ	3-32		
アノードプラグアッシ	3-31		
アワーメータキット	23-6-1		
アワーメータキット	23-6-2		
<イ>			
イグニッションコイル W/R-キャップ	7-20-2		
インシュレータ	6-9-2		
インストラクションデカール	20-16		
インストラクションデカール	21-24		
インターナルギヤ	8-3		
インテークサイレンサアッシ	5-12		
インテークバルブ	3-25-2		
インテークバルブ	3-54-2		
インテークバルブキット	3-53-2		
インテークバルブステムシール	3-19-2		
インテークバルブステムシール	26-3-8		
インレットマニホールドアッシ	5-1-2		
<ウ>			
ウェーブワッシャ	21-19		
ウェーブワッシャ d=14	15-5		
ウォーターシールプレート	11-16		
ウォーターシールラバー	11-15		
ウォータージャケットインサート (L)	1-8		
ウォータージャケットインサート (R)	1-7		
ウォーターストレナーセット	11-12		
ウォーターパイプ (L)	11-1-2		
ウォーターパイプ (S)	11-1-1		
ウォーターパイプ (UL)	11-1-3		
ウォーターパイプ (UL)	26-8-2		
ウォーターパイプオウキシリアリマウント	11-4		
ウォーターパイプシール (アツパ)	11-2		
ウォーターパイプシール (ロフ)	11-40		
ウォータープレッシャメータキット	23-8-1		
ウォータープレッシャメータキット	23-8-2		
ウォーターポンプインベラ	11-36		
ウォーターポンプインベラ	26-6-2		
ウォーターポンプインベラ	26-7-2		
ウォーターポンプインベラ	26-9-8		
ウォーターポンプガイドプレート	11-48		
ウォーターポンプガイドプレート	26-6-3		
ウォーターポンプガイドプレート	26-9-9		
ウォーターポンプガイドプレート クロムメッキ	26-7-6		
ウォーターポンプキット (クロムメッキ)	26-7-1		
ウォーターポンプリアキット	26-6-1		
ウォータホース	15-19		
<エ>			
エキゾーストカバーアッシ	1-11		
エキゾーストカバーガスケット	1-12		
エキゾーストカバーガスケット	26-3-3		
エキゾーストバルブ	3-26		
エキゾーストバルブ	3-58		
エキゾーストバルブキット	3-57		
エキゾーストバルブステムシール	3-20		
エキゾーストバルブステムシール	26-3-9		
エクステンションコード L=2000 (11P)	23-14		
エクステンションコード L=2000 (2P)	23-13		
エクステンションコード (TRIM SENSOR)	23A-11		
エクステンションハウジング (UL)	10-30		
エクステンションハウジング (UL)	26-8-3		
エクステンションハウジングキット (UL)	26-8-1		
エクステンションコード (トリムセンサ) L=2000	23-12		
エプロンアッシ	10-33-1		
エプロンアッシ	10-33-2		
エプロンアッシ	10-33-3		
エンジンショートブロックキット	26-2-2		
エンジンテンブセンサ	9-2		
エンジンドロップケーブル	23A-2		
エンジンベースアッシ	10-1		
エンジンベースガスケット	1-19		
エンジンベースガスケット	26-3-22		
エンジンベースシール	10-12		
<オ>			
オイルシール 16-28-6	10-2		
オイルシール 16-28-6	26-3-24		
オイルシール 17-33-6	11-42		
オイルシール 22-37-8	12-18		
オイルシール 22-37-8	26-4-4		
オイルシール 30-45-8	3-7		
オイルシール 30-45-8	26-3-7		
オイルシール 38-50-8	2-4		
オイルシール 38-50-8	26-3-6		
オイルシール 50-68-9	2-3		
オイルシール 50-68-9	26-3-5		
オイルストレナーアッシ	10-7		

オイルフィルキャップ	3-47	クリップ φ9.4	15-18
オイルフィルタアッシ	1-14	グリップ コパイロットハンドル	20-39
オイルフィルタアッシ	26-9-7	グリップ/バーツキット	20-44
オイルフィルタボルト	1-2	ケーリングホース	10-3
オイルプレッシャスイッチ	9-1	グロメット	5-21
オイルポンプアッシ	3-21	グロメット	5-23
オイルポンプガasket	3-23	グロメット	15-38
オイルポンプガasket	26-3-12	グロメット	15-39
オイルレベルゲージ	10-10	グロメット	20-18
オーバーヒートプザー	22-13	グロメット	21-12
オルタネータアッシ	7-2	グロメット 13-2	7-13
<カ>		グロメット 16-2.5	7-8
ガイドプレートガasket	11-45	グロメット FFP ロウ	5-25
ガイドプレートガasket	26-4-7	グロメット コード	16-31
ガイドプレートガasket	26-6-4	グロメット シフトロッド	15-37
ガイドプレートガasket	26-7-3	グロメット シフトロッド 17-3	16-33
ガイドプレートガasket	26-9-10	グロメット オイルプレッシャスイッチ	9-22
ガイドプレート	10-17	<ケ>	
ガasket	5-13	ケーブルクリップ	16-32
ガasket	11-9	ケーブルジョイント	16-37
ガasket	19-19	ケーブルジョイントアッシ	24-12
ガasket	26-4-2	ケーブルターミナル	21-8
ガasket	26-9-2	ケーブルターミナル プラグ	9-25
ガasket PTT スイッチ	15-36	ケーブルターミナル プラグ	9-39
ガasket スロットルボディ	5-10	ケーブルターミナルホルダ	15-23
ガasket ドレンカバー	10-23	ケーブルブラケットキット	20-50
カップ	6-24	<コ>	
カップリング ポンプ	14-19	コイルブラケット	7-14
カバー	5-32	コーションデカール	7-26
カバー	21-46	コーションデカール	18-2
カバー	9-37	コーションデカール (A)	18-1-1
カバー	10-22-1	コーションデカール (A)	18-1-2
カバー	10-22-2	コーションデカール (SIGP)	21-51
カバー	15-25	コーションデカール (B)	7-24-1
カバーフック	15-6	コーションデカール (B)	7-24-2
カムシャフトアッシ	3-3-2	コードアッシ	9-21
カムロッド (L)	11-22-2	コードアッシ	20-19
カムロッド (UL)	11-22-1	コードアッシ BL=6200	22-4
カムロッド (UL)	26-8-5	コードホルダ	20-31
カムロッドプッシング	11-26	コッタ	3-28-2
カラー 10.2-12-12	13-32	コッタ	3-56-2
カラー 6.2-9-7.4	7-12	コッタ	3-60
カラー 6.5-10.5-22.6	16-3	コニカスプリングワッシャ 10.5-21-2.3	20-26
カラー 6.5-10.5-9.3	16-10	コントロールヘッドアッシ (センタコンソール)	24-3
カラー 6.5-10.5-9.3	16-14	コントロールヘッドアッシ (トップ・シングル)	24-1
<キ>		コントロールヘッドアッシ (トップ・ツイン)	24-2
キー 13.4-5.4	4-2	コントロールヘッドアッシ (フラッシュマウント)	24-4
キー 19-7-5	7-3	コントロールレバー	21-18
キー ボンプインペラ	11-37	コンロッドアッシ	2-5
キー ボンプインペラ	26-6-8	コンロッドボルト	2-6
キー ボンプインペラ	26-9-3	<サ>	
ギヤケースアッシ	11-6-1	サーモスタット	1-15
ギヤケースアッシ	11-6-2	サーモスタットキャップ	1-16
キャップ ヒューズボックス (G)	9-24a-1	サーモスタットキャップガasket	1-17
キャップ ヒューズボックス (Y)	9-24a-2	サーモスタットキャップガasket	26-3-4
キャップアッシ	14-14	サーモスタットキャップガasket	26-9-11
キャップナット ブラケットボルト	13-80	<シ>	
キャップナット ブラケットボルト	20-52	シールリング 13.8-22-3.7	15-3
<ク>		シールリング ドラッグリンク	17-8
クイックコネクタ (タンクメール)	19-13	シールワッシャ	14-16
クラッチ	12-7	シフトアーム	16-13
クラッチカム	11-24	シフトギヤアッシ	21-7
クランクシャフトアッシ	2-1	シフトケーブル	20-3
グランド (アースワイヤ) L=210	13-31	シフトディテントサポータ	16-25
クランプ	19-5	シフトディテントスプリング	16-24
クランプ	19-10	シフトデカール	20-13
クランプ	21-50	シフトポジションデカール	22-7
クランプ 6.5-14L	13-52	シフトユニットアッシ	20-48
クランプ 6-9.5L	13-78	シフトレバーキット	20-49
クランプ φ 16.8	6-5	シフトレバーシャフトアッシ	16-23
クランプブラケット (PTT-L)	13-21-1	シフトレバーセット	8-7
クランプブラケット (PTT-L)	13-21-2	シフトレバーロッド	16-20
クランプブラケット (PTT-R)	13-20-1	シフトロッド (L)	16-34-2
クランプブラケット (PTT-R)	13-20-2	シフトロッド (S)	16-34-1
グリスフィッティング	13-30	シフトロッドジョイント	16-36
グリスフィッティング	15-12	シム 32.9-26-0.5	11-43
グリップ	21-17	シム 36-44-0.1	12-2-1
クリップ φ 10	15-17	シム 36-44-0.15	12-2-2
クリップ φ 11.3	6-8	シム 36-44-0.3	12-2-3
クリップ φ 11.3	6-21	シム 41-51.5-0.1	11-35-1
クリップ φ 17.8	15-31	シム 41-51.5-0.15	11-35-2
クリップ φ 9.4	6-22	シム 41-51.5-0.3	11-35-3

シム41-51.5-0.5	11-35-4
ジョイント	14-18
ジョイント	21-49
ジョイントアッシ(アウトレット)	19-3
ジョイントアッシ(インレット)	19-2
シリンダピン(アッパ)	13-56
シリンダピン(ロフ)	13-61
シリンダブロック&クランクケースアッシ	1-1
シリンダヘッドアッシ	3-2-2
シリンダヘッドガスケット	3-3-6
シリンダヘッドガスケット	26-3-16
シリンダヘッドカバーアッシ	3-4-1
シリンダヘッドカバーガスケット	3-4-2
シリンダヘッドカバーガスケット	26-3-18
シリンダヘッドコンプリート	3-1-2
シリンダヘッドボルト	10-5
シリンダヘッドボルト M10-90	3-3-7
シール	5-33
シンブリックデカール	18-12-1
シンブリックデカール	18-12-2
<ス>	
スイベルブラケットアッシ	13-29-1
スイベルブラケットアッシ	13-29-2
スイベルブラケットアッシ	13-29-3
スイベルブラケットシャフトアッシ	13-24
スクリュ	3-35
スクリュ	3-46
スクリュ	7-19
スクリュ	9-7
スクリュ	9-27
スクリュ	10-18
スクリュ	11-14
スクリュ	13-48
スクリュ	13-79
スクリュ	14-8
スクリュ	14-21
スクリュ	19-17
スクリュ	21-23
スクリュ	21-26
スクリュ	21-27
スクリュ	21-28
スクリュ	21-40
スクリュ	22-11
スクリュ	26-5-6
スクリュセット	20-43
スタータソレノイド	9-8
スタータモータアッシ	8-1
スタータモータバンド	8-10
スタッド	20-22
スタッド M10-145	10-32
スタッド M10-145	26-8-8
ステアリングシャフトアッシ	13-34-1
ステアリングシャフトアッシ	13-34-2
ステアリングシャフトアッシ	13-34-3
ステアリングフックプレート	17-2
ステアリングブラケットアッシ	20-20-1
ステアリングブラケットアッシ	20-20-2
ステー	7-23
ストッパ	11-30
ストッパリバースロックレバーグリッ	20-40
ストッパ	12-24
ストップスイッチアッシ	20-4
ストップスイッチアッシ	22-14
ストップスイッチデカール	20-15
ストップスイッチデカール	22-16
ストップスイッチランヤードアッシ	20-5
ストップスイッチランヤードアッシ	22-15
スナップクラッチピン	12-9
スナップピン	13-28
スナップピン d=5	16-35
スナップピン d=8	16-22
スナップピン d=8	16-39
スパークプラグ (IKR6G8)	3-49
スパークプラグ (IKR6G8)	26-9-17
スピードメーターキット (60MPH)	23-9-1
スピードメーターキット (60MPH)	23-9-2
スピードメーターキット (60MPH)	23A-8
スピードメーターキット (70MPH)	23-15-1
スピードメーターキット (70MPH)	23-15-2
スピードメーターリードワイヤ	23-16
スプリットピン 3-25	12-23
スプリットピン 3-25	26-9-16

スプリング	16-2
スプリングクラッチ	12-10
スプリングピン 3.5-16	13-72
スプリングピン 3-12	11-25
スプリングピン 3-12	26-8-6
スプリングリテーナクラッチ	12-11
スプリングワッシャ	9-12
スプリングワッシャ	9-14b
スベサ	17-9
スベサ	21-29
スベサ 10.5-23-9	20-27
スベサ 6.2-13-22	6-19
スベサ 6.2-9-15.7	9-36
スベサ 6.2-9-15.7	15-41
スベサセット	24-7
スベサセット	24-8
スラストプレート	1-23
スラストプレート	21-22
スラストプレート(アッパ) 31-50-2	13-36
スラストホルダ	12-22
スラストボルト	3-6
スロットルアーム	16-8
スロットルアーム	21-2
スロットルカム	16-1
スロットルシャフトキット	20-45
スロットルデカール	20-12
スロットルフリクションアーム	21-3
スロットルフリクションアッシ	20-47
スロットルポディアッシ	5-9-2
スロットルリンクアッシ	20-46
スロットルローラ	16-9
スロットルロッド	16-12
スロットルワイヤ	20-2
<セ>	
セーフティロープ $\phi$ 5-1600	23-1
<ソ>	
ソレノイドスイッチコード(A)	9-16
ソレノイドスイッチコード(B) L=150	9-19
<タ>	
ターミナルキャップ	8-14
ターミナルキャップ	9-20
ターミナルキャップ	13-55
ターミナルキャップスタータ	9-30
ターミネーター (FEMALE)	23A-6
ターミネーター (MALE)	23A-5
タイミングベルト	4-8
ダウエルピン 4-10	11-47
ダウエルピン 6-12	1-3
ダウエルピン 6-12	3-40
ダウエルピン 6-12	7-16
ダウエルピン 6-12	10-13
ダウエルピン 6-12	10-19
ダウエルピン 6-12	10-31
ダウエルピン 6-12	11-53
ダウエルピン 6-12	26-8-4
ダウエルピン 6-16	6-13
ダウエルピン 8-16	20-21
タコメータ	23-5-1
タコメータ	23-5-2
タコメータ	25-2
タコメータ	25-8
タコメータキット	23A-13
ダストカバーセット	8-9
タッピングスクリュ 5-30	10-34-1
タッピングスクリュ 5-30	10-34-2
タッピングスクリュ 5-30	10-34-3
タッピングスクリュ 6-16	20-32
タンクフィラキャップガスケット	19-14
ダンバ(アッパ)	13-6
ダンバ(アッパ)	13-7
ダンバ(ロフ)	13-17
ダンバ 21-36-5	13-14
ダンバスタータモータ	8-11
<チ>	
チルトストッパキット	13-71-1
チルトストッパキット	13-71-2
チルトストッパグリッ	13-73
チルトストッパスプリング	13-33
チルトハンドル	18-7-2
チルトハンドル	18-7-3
チルトリミットスイッチカムアッシ	26-5-4
チルトリミットスイッチキット	26-5-1

チルトリミットスイッチプレートアッシ	26-5-2	<ハ>	
チルトリミットスイッチホルダ	26-5-5	パイプストレーナ L=150	10-8
<ツ>		パイロットランプアッシ	20-11
ツインリモートコントロールキット	23-11	バックボンケ-フル	23A-12
ツールキット	23-3	バッテリーケーブル	8-13
<テ>		バッテリーケーブル	23A-3
ディスク コパイロット 8.5-25.2	20-37	バルサ-コイル	7-17
ティラハンドルカバー	20-17	バルサ-コイルガド	7-18
ティラハンドルキット	20-1-1	バルブアッシ	14-22
ティラハンドルキット	20-1-2	バルブスプリング	3-17-2
テーパローラベアリング	11-32	バルブスプリングシート	3-18-2
テーパローラベアリング 32007	12-3	パワーヘッドガスケットセット	26-3-2
デカール(レバー)	22-6	ハンガ	1-20
デカールセット(MF560A/AW)	18-10-5	バンド	3-51
デテントスプリング	21-42	バンド	9-28
デテントリテーナ	21-41	バンド	10-9
デテントローラ	21-38	バンド	22-9
<ト>		バンドリードワイヤ	3-52
トップカウルアッシ	18-4-3	バンドリードワイヤ 135	8-17
トップカウルアッシ	18-4-4	バンドリードワイヤ 203	9-29
トップカウルサブアッシ	18-5-3	バンドリードワイヤ 203	13-51
トップカウルサブアッシ	18-5-4	<ヒ>	
トップカウルシール	18-6	ピストン	2-9-2
ドライブギヤ	21-9	ピストン(0.5 O/S)	2-9-4
ドライブシャフト(L)	11-31-3	ピストンピン	2-10
ドライブシャフト(S)	11-31-1	ピストンピンクリップ	2-11
ドライブシャフト(UL)	11-31-2	ピストンリベアキット	2-8-2
ドライブシャフト(UL)	26-8-7	ピストンリベアキット(0.5 O/S)	2-8-4
ドライブシャフトスプリング	11-33	ピストンリング	2-13-1
ドライブシャフトスプリングガイド	11-34	ピストンリング(0.5 O/S)	2-13-2
ドライブシャフトハウジングアッシ(L)	10-14-1	ピストンリング(0.5 O/S) 2nd	2-14-2
ドライブシャフトハウジングアッシ(L)	10-14-2	ピストンリング 2nd	2-14-1
ドライブシャフトハウジングアッシ(S)	10-14-3	ピストンリングオイル	2-15-1
ドライブシャフトハウジングガスケット	10-11	ピストンリングオイル(0.5 O/S)	2-15-2
ドライブシャフトハウジングガスケット	26-3-26	ピストンリングセット	2-12-1
ドライブブリー	4-1	ピストンリングセット(0.5 O/S)	2-12-2
ドラッグリンクアッシ	17-5	ビックエンドベアリング(ブラウン)	2-7-1
ドライブブリー	4-5	ビックエンドベアリング(ブラック)	2-7-2
トリムセンサL=1700	13-75	ビックエンドベアリング(ブル)	2-7-3
トリムセンサ-キット	13-74	ピニオンアッシ	8-4
トリムセンサ-キット	25-4	ヒューズ 20A	9-24-2
トリムセンサ-キット	25-10	ヒューズ 30A	9-24-1
トリムタブ	11-10	ヒューズデカール	7-25
トリムメータキット	23-4-1	ヒューズホルダブラケット	9-6
トリムメータキット	23-4-2	ピンクラッチ	12-8
トリムメータキット	23A-9-1	<フ>	
トリムメータキット	25-3	フィルタ	6-26
トリムメータキット	25-9	フィルタ B	14-11
ドレンスクリュ	5-31	フィルタ(アウトレット)	5-24
ドレンボルト	10-15	フィルタ(インレット)	5-26
<ナ>		ブザーキット	20-51
ナイロンナット 10-P1.5	20-23	フックカバー	7-9
ナイロンナット 12-P1.25	13-15	フックレバー	15-2
ナイロンナット 12-P1.25	13-69	フックレバーブッシング 14-16.5-17.7	15-4
ナイロンナット 3/8-24UNF	17-6	ブッシュロッドクラッチ	12-12
ナイロンナット 4-P0.7	11-13	ブッシング	6-14
ナイロンナット 6-P1.0	11-19	ブッシング	21-35
ナイロンナット 6-P1.0	18-8	ブッシング 10.5-12.7-13.5	20-28
ナイロンナット 7/8-14	13-26	ブッシング 13-16-40	13-57
ナイロンナット 8-P1.25	20-35	ブッシング 13-17-19.5	13-58
ナット	4-4	ブッシング 18-24-22	13-62
ナット	6-29	ブッシング 18-24-57.5	13-63
ナット	8-16	ブッシング B	21-25
ナット	9-11	ブッシング D	21-21
ナット	9-14	ブッシング ブラケットシャフト 30-36-41	13-35
ナット	11-23	ブッシング ブラケットボルト	13-25
ナット	14-28	フェUELインジェクタアッシ	5-7
ナット	21-10	フェUELコネクタ(エンジンフィメール)	19-9
ナット	21-32	フェUELコネクタ(エンジンメール)	15-13
ナット 10-P1.25	11-51	フェUELコネクタ(タンクフィメール)	19-8
ナット 10-P1.25	13-3	フェUELコネクタプロテクタ	15-14
ナット 10-P1.25	26-8-9	フェUELタンクアッシ 25L(トーハツ)	19-12
ナット 20-P1.25	7-4	フェUELタンクキャップアッシ	19-16
ナット ベベルギヤ B	11-21	フェUELビックアップアッシ W/ゲージ	19-15
<ニ>		フェUELフィードポンプ	5-20
ニップルウォータ	15-20	フェUELフィードポンプジョイント	5-22
ニュートラルスイッチ(リモートコントロール)	22-10	フェUELフィルタアッシ	6-23
ニュートラルスイッチ(リモートコントロール)	24-14	フェUELホース	6-6
ニュートラルスイッチアクチエータ	15-22	フェUELホース	6-20-2
ニュートラルロックアーム	21-15	フェUELホース W/プロテクタ	6-4
ニュートラルロックスプリング	21-16	フェUELホース W/プロテクタ	6-7-2
ニュートラルスイッチ	15-21	フェUELホース W/プロテクタ	6-7-4

フェUELポンプアッシ	6-15-2	ホルダ	21-47
フェUELメータキッ	23-10-1	ホルダシフトレバーシャフト	16-27
フェUELメータキッ	23-10-2	ボルト	1-6
フェUELメータキッ	23A-9-2	ボルト	1-10
フェUELレールアッシ	5-6	ボルト	1-13
フェUELレギュレータ	5-27	ボルト	1-18
フライホイール W/ギヤ	7-1	ボルト	1-21
プライマバルブ	19-4-2	ボルト	3-22
プライマバルブアッシ	19-1-2	ボルト	3-43
ブラグ	11-8	ボルト	3-44
ブラグキャップ W/レジスタンス	7-21	ボルト	4-7
ブラケット	9-3	ボルト	5-3
ブラケット	16-17	ボルト	5-5
ブラシ	14-6	ボルト	5-11
ブラシスプリング	14-7	ボルト	5-15
ブラシホルダ	8-2	ボルト	6-11
フラッシングコネクタ	15-26	ボルト	6-12
フラッシングコネクタキャップ	15-29	ボルト	6-17-2
フラッシングコネクタブラケット	15-34	ボルト	6-18-2
フラッシングホース	15-30	ボルト	6-32
ブラネットギヤ	8-5	ボルト	7-6
プリーザホース	3-50	ボルト	7-10
フリースロットルスプリング	21-45	ボルト	7-15
フリースロットルドラム	21-20	ボルト	7-22
フリースロットルボタン	24-9	ボルト	8-12
フリースロットルボタン	24-11	ボルト	8-15
フリースロットルレバー	21-39	ボルト	8-18
フリースロットルローラ	21-43	ボルト	9-5
フリクションプレートレバー	20-38	ボルト	9-9
プリーザチャンバカバー	3-45	ボルト	9-17
ブレーカ	14-5	ボルト	9-26
プレート	6-31	ボルト	9-31
プレート	10-26	ボルト	10-24
プレート コパロット	20-33	ボルト	10-29
プレコートボルト 6-16	20-34	ボルト	10-35
プレリギングキッ	25-6	ボルト	11-5
プレリギングキッ	25-11a	ボルト	11-11
プレリギングキッ	25-11b	ボルト	11-18
プレリギングキッ(ジェネリック サイド)	25-1	ボルト	11-29
プレリギングキッ(ジェネリック サイド)	25-7a	ボルト	11-49
プレリギングキッ(ジェネリック サイド)	25-7b	ボルト	11-50
ブレンシャフトベアリング (ブラウン)	2-2-1	ボルト	12-19
ブレンシャフトベアリング(ブラック)	2-2-2	ボルト	13-8
ブレンシャフトベアリング (ブル)	2-2-3	ボルト	13-9
フロート	5-17	ボルト	13-19
フロート フェUELフィルタ	6-27	ボルト	13-23
フロートアームピン	5-18	ボルト	13-41
フロートバルブアッシ (W/バルブピン)	5-19	ボルト	13-47
プロベラアッシ (11)	12-20-3	ボルト	13-59
プロベラアッシ (12)	12-20-4	ボルト	13-76
プロベラアッシ (13)	12-20-5	ボルト	14-9
プロベラアッシ (14)	12-20-6	ボルト	14-13
プロベラアッシ (15)	12-20-7	ボルト	14-26
プロベラアッシ (16)	12-20-8	ボルト	15-11
プロベラアッシ (17)	12-20-9	ボルト	15-15
"プロベラアッシ (7")"	12-20-1	ボルト	15-24
プロベラアッシ (9)	12-20-2	ボルト	15-35
プロベラシャフト	12-6	ボルト	15-42
プロベラシャフトハウジングアッシ	12-14-1	ボルト	16-4
プロベラシャフトハウジングアッシ	12-14-2	ボルト	16-11
プロベラナット	12-26	ボルト	16-15
プロベラハードウェアキッ	12-21	ボルト	16-18
フロントハウジング	21-52	ボルト	16-19
<へ>		ボルト	16-26
ベーパーバレータアッシ	5-16	ボルト	16-28
ベゼルカバーキッ	24-5	ボルト	16-30
ベゼルカバーキッ	24-6	ボルト	17-3
ベゼルカバーキッ	24-10	ボルト	21-11
ベベルギヤ B	11-20	ボルト	21-37
ベベルギヤ C	12-4	ボルト	21-48
ベベルギヤアッシ (A)	12-1	ボルト	26-5-3
ベルトガイド	4-3	ボルト	26-6-7
<ホ>		ボルト 10-80 P1.25	20-25
ホース	15-16-1	ボルト 12-105 P1.25	13-67
ホース	19-6-2	ボルト 3/8-45	17-10
ホース	19-7-2	ボルト 8-115	10-20
ホースジョイント (ウォータワーク)	23-2	ボルト 8-32 P1.25	20-42
ボールスチール 3/8	12-13	ボルト 8-90	1-4
ボールベアリング 6007	12-16	ボルト 8-P1.25	3-39
ボトムカウル	15-1-1	ボルト マウントラバー M12-P1.25-177.5	13-12
ボトムカウル	15-1-2	ボルトメータキッ	23-7-1
ホルダ	5-28	ボルトメータキッ	23-7-2

ボルトメータキット	23A-9-3	ロックシャフトボルト	3-12-2
ポンプ	14-25	ロックナット 10-P1.25	20-30
ポンプケース(アツパ)	11-38	ロックプレート	11-3
ポンプケースアツシ(ロワ)	11-41	ロックプレート W/ボルト	13-5
ポンプケースガスケット	11-46	ロウユニットアツシ(L)	26-1-1
ポンプケースガスケット	26-4-8	ロウユニットアツシ(L)	26-1-3
ポンプケースガスケット	26-6-6	ロウユニットアツシ(S)	26-1-4
ポンプケースガスケット	26-7-5	ロウユニットアツシ(UL)	26-1-2
ポンプケースガスケット	26-9-15	ロウユニットガスケットセット	26-4-1
ポンプケースライナ	11-39	<ワ>	
ポンプケースライナ	26-6-5	ワーニングランプデカール	20-14
ポンプケースライナ	26-9-14	ワイヤリングダイヤグラムデカル	9-38
ポンプケースライナ クロムメッキ	26-7-4	ワッシャ	1-5
<マ>		ワッシャ	1-22
マウント 8.5-14-2.5	9-34	ワッシャ	3-14-2
マウント 8.5-14-2.5	15-40	ワッシャ	3-38
マウントブラケット	13-39-1	ワッシャ	6-2
マウントブラケット	13-39-2	ワッシャ	6-30
マウントホールディングプレート(ロワ)	13-18-1	ワッシャ	10-6
マウントホールディングプレート(ロワ)	13-18-2	ワッシャ	10-21
マグネットスイッチ	8-8	ワッシャ	11-52
マニュアルバルブアツシ	14-15	ワッシャ	13-4
<メ>		ワッシャ	13-10
メインスイッチアツシ	20-7	ワッシャ	13-13
メインスイッチアツシ	22-1	ワッシャ	13-70
メインスイッチキー No.943	20-8-1	ワッシャ	17-4
メインスイッチキー No.943	22-2-1	ワッシャ	19-18
メインスイッチキー No.944	20-8-2	ワッシャ	20-24
メインスイッチキー No.944	22-2-2	ワッシャ	20-29
メインスイッチキー No.945	20-8-3	ワッシャ	21-5
メインスイッチキー No.945	22-2-3	ワッシャ	21-31
メインスイッチキーカパリングキャップ	20-9	ワッシャ	21-33
メインスイッチキーカパリングキャップ	22-3	ワッシャ	21-36
メインスイッチキャップ(ウォータブルーフ)	20-10	ワッシャ	26-8-10
メインスイッチパネル(横型)	25-13b	ワッシャ 10.5-20-3.2	4-6
メインスイッチパネル(縦型)	25-13a	ワッシャ 13-34-3	13-16
メンテナンスキット	26-9-1	ワッシャ 13-34-3	13-68
<モ>		ワッシャ 14.5-24-1	10-16
モータアツシ	14-1	ワッシャ 14.5-24-1	26-9-12
モータブラケットアツシ	14-3	ワッシャ 17-40-3	12-25
<ラ>		ワッシャ 18.2-34-1	13-64
ラバーマウント	6-1	ワッシャ 20.5-37-5	7-5
ラバーマウント(アツパ)	13-1	ワッシャ 22.1-26-3	12-5
ラバーマウント(ロワ)	13-11	ワッシャ 6.5-21-1	9-33
ラバーマウント 8.5-14-2.5	9-35	ワッシャ 6.5-21-1	15-8
ランプパネルアツシ	25-15	ワッシャ 6.5-21-1	15-43
<リ>		ワッシャ 6.5-21-1	16-5
リードワイヤ L=200	25-14	ワッシャ 6.5-21-1	16-7
リギングボルトセット	13-66	ワッシャ 6.5-21-1	16-16
リザーブタンク	14-12	ワッシャ 6.5-23-1.5	13-60
リテーナ	3-27-2	ワッシャ 6.5-23-1.5	16-6
リテーナ	3-55-2	ワッシャ 6-16-1.5	7-11
リテーナ	3-59	ワッシャ 6-16-1.5	9-18
リフタ	3-4	ワッシャ 6-16-1.5	13-77
リフタボルト	3-5	ワッシャ 6-16-1.5	15-10
リモートコントロールケーブルステッカーカバー	16-29-2	ワッシャ 6-16-1.5	18-9
リモートコントロールケーブルステッカーカバー	16-29-1	ワッシャ 8.1-20-0.8	20-41
リモートコントロールフィッティングアツシ	17-1	ワッシャ 8.5-18-1.6	16-21
リモートコントロールフィッティングアツシ	25-5	ワッシャ 8.5-18-1.6	16-38
リモートコントロールフィッティングアツシ	25-12	ワッシャ 8.5-24-1.5	20-36
リモートコントロールヘッドアツシ(RC12F)	21-1	ワッシャ 9.6-18-2	17-7
リモートコントロールロッドデカール	22-17	ワッシャ リモコンボックス	21-30
リヤハウジング	21-13	ワッシャセット	8-6
リヤパネル	21-14		
リリーフバルブアツシ	14-23		
リレー	9-23		
リングギヤカバー	7-7		
<レ>			
レクチファイヤコンプリート	9-4		
<ロ>			
ローパーミエーションホース	6-20-1		
ローパーミエーションホース	15-16-2		
ローラ	21-34		
ローラ 6.1-14.7-14	15-7		
ローラベアリング	11-7		
ローラベアリング	12-15		
ローラリテーナ	21-44		
ロッドデカール	18-11-2		
ロッカーアーム	3-8-2		
ロッカーアーム	3-24		
ロッカーアームシャフト	3-11-2		
ロッカシャフトスプリング	3-13-2		

# INDEX

<A>			
ADJUSTING NUT	3-10-2	BOLT	11-5
ADJUSTING SCREW	3-9-2	BOLT	11-11
ADJUSTING SCREW	21-6	BOLT	11-18
ALTERNATOR ASSY	7-2	BOLT	11-29
ANODE	1-9	BOLT	11-49
ANODE	3-34	BOLT	11-50
ANODE	11-17	BOLT	12-19
ANODE	13-22	BOLT	13-8
ANODE	13-40	BOLT	13-19
ANODE	13-44	BOLT	13-23
ANODE	26-9-4	BOLT	13-41
ANODE	26-9-5	BOLT	13-47
ANODE	26-9-6	BOLT	13-59
ANODE PLUG	3-32	BOLT	13-76
ANODE PLUG ASSY	3-31	BOLT	14-9
APRON ASSY	10-33-1	BOLT	14-13
APRON ASSY	10-33-2	BOLT	14-26
APRON ASSY	10-33-3	BOLT	15-11
ARMATURE ASSY	14-2	BOLT	15-15
ASSIST CORD (RED)	23-17	BOLT	15-24
ASSIST CORD (RED) L=200	22-5	BOLT	15-35
<B>		BOLT	15-42
BACKBONE CABLE L=5m	23A-12	BOLT	16-4
BALL 3/8	12-13	BOLT	16-11
BALL BEARING 6007	12-16	BOLT	16-15
BAND	3-52	BOLT	16-18
BAND	22-9	BOLT	16-19
BAND 104	3-51	BOLT	16-26
BAND 104	9-28	BOLT	16-28
BAND 135	8-17	BOLT	16-30
BAND 202	10-9	BOLT	17-3
BAND 203	9-29	BOLT	21-11
BAND 203	13-51	BOLT	21-37
BATTERY CABLE	8-13	BOLT	21-48
BATTERY CABLE	23A-3	BOLT	26-5-3
BELT GUIDE	4-3	BOLT	26-6-7
BEVEL GEAR ASSY (A)	12-1	BOLT 10-80 P1.25	20-25
BEVEL GEAR B	11-20	BOLT 12-105 P1.25	13-67
BEVEL GEAR C	12-4	BOLT 3/8-45	17-10
BEZEL COVER KIT	24-5	BOLT 8-115	10-20
BEZEL COVER KIT	24-6	BOLT 8-32 P1.25	20-42
BEZEL COVER KIT	24-10	BOLT 8-90	1-4
BIG END BEARING (Black)	2-7-2	BOLT 8-P1.25	3-39
BIG END BEARING (Blue)	2-7-3	"BOLT M12,P1.25-177.5"	13-12
BIG END BEARING (Brown)	2-7-1	BOLT M6-35	1-6
BOLT	1-10	BOLT M8-70	13-9
BOLT	1-13	BOTTOM COWL	15-1-1
BOLT	1-18	BOTTOM COWL	15-1-2
BOLT	1-21	BRACKET	9-3
BOLT	3-22	BRACKET	16-17
BOLT	3-43	BREAKER	14-5
BOLT	3-44	BREATHER CHAMBER COVER	3-45
BOLT	4-7	BREATHER HOSE	3-50
BOLT	5-3	BRUSH	14-6
BOLT	5-5	BRUSH HOLDER	8-2
BOLT	5-11	BRUSH SPRING	14-7
BOLT	5-15	BUSHING	6-14
BOLT	6-11	BUSHING	13-25
BOLT	6-12	BUSHING	21-21
BOLT	6-17-2	BUSHING	21-25
BOLT	6-18-2	BUSHING	21-35
BOLT	6-32	BUSHING 10.5-12.7-13.5	20-28
BOLT	7-6	BUSHING 13-16-40	13-57
BOLT	7-10	BUSHING 13-17-19.5	13-58
BOLT	7-15	BUSHING 18-24-22	13-62
BOLT	7-22	BUSHING 18-24-57.5	13-63
BOLT	8-12	BUSHING 30-36-41	13-35
BOLT	8-15	BUZZER KIT	20-51
BOLT	8-18	<C>	
BOLT	9-5	CABLE BRACKET KIT	20-50
BOLT	9-9	CABLE CLIP	16-32
BOLT	9-17	CABLE JOINT	16-37
BOLT	9-26	CABLE JOINT ASSY	24-12
BOLT	9-31	CABLE TERMINAL	21-8
BOLT	10-24	CABLE TERMINAL HOLDER	15-23
BOLT	10-29	CABLE TERMINAL PLUG	9-25
BOLT	10-35	CABLE TERMINAL PLUG	9-39
		CAM ROD (L)	11-22-2
		CAM ROD (UL)	11-22-1
		CAM ROD (UL)	26-8-5
		CAM ROD BUSHING	11-26
		CAMSHAFT ASSY	3-3-2
		CAP (G)	9-24a-1
		CAP (Y)	9-24a-2
		CAP ASSY	14-14
		CAP NUT	13-80
		CAP NUT	20-52
		CAUTION DECAL	18-2
		CAUTION DECAL (A)	18-1-1
		CAUTION DECAL (A)	18-1-2
		CAUTION DECAL (B)	7-24-1
		CAUTION DECAL (B)	7-24-2
		CAUTION DECAL (SIGP)	7-26
		CAUTION DECAL(SIGP)	21-51
		CLAMP	19-5
		CLAMP	19-10
		CLAMP	21-50
		CLAMP 6.5-14L	13-52
		CLAMP 6-9.5L	13-78
		CLAMP BRACKET (PTT-L)	13-21-1
		CLAMP BRACKET (PTT-L)	13-21-2
		CLAMP BRACKET (PTT-R)	13-20-1
		CLAMP BRACKET (PTT-R)	13-20-2
		CLAMP $\phi$ 16.8	6-5
		CLIP $\phi$ 10	15-17
		CLIP $\phi$ 11.3	6-8
		CLIP $\phi$ 11.3	6-21
		CLIP $\phi$ 17.8	15-31
		CLIP $\phi$ 9.4	6-22
		CLIP $\phi$ 9.4	15-18
		CLUTCH	12-7
		CLUTCH CAM	11-24
		COIL BRACKET	7-14
		COLLAR 10.2-12-12	13-32
		COLLAR 6.2-9-7.4	7-12
		COLLAR 6.5-10.5-22.6	16-3
		COLLAR 6.5-10.5-9.3	16-10
		COLLAR 6.5-10.5-9.3	16-14
		CONICAL SPRING WASHER 10.5-21-2.3	20-26
		CONNECTING ROD ASSY	2-5
		CONNECTING ROD BOLT	2-6
		CONT HEAD ASSY (CENTER CONSOLE)	24-3
		CONT HEAD ASSY (FLUSH MOUNT)	24-4
		CONTROL HEAD ASSY (TOP-SINGLE)	24-1
		CONTROL HEAD ASSY (TOP-TWIN)	24-2
		CONTROL LEVER	21-18
		COOLING HOSE	10-3
		CORD ASSY	9-21
		CORD ASSY	20-19
		CORD ASSY L=6200	22-4
		CORD HOLDER	20-31
		COTTER	3-28-2
		COTTER	3-56-2
		COTTER	3-60
		COUPLING	14-19
		COVER	5-32
		COVER	9-37
		COVER	10-22-1
		COVER	10-22-2
		COVER	15-25
		COVER	21-46
		COVER HOOK	15-6
		CRANKSHAFT ASSY	2-1
		C-RING	14-17
		C-RING d=18	13-65
		C-RING d=28	13-38
		CUP	6-24
		CYL BLOCK & CRANKCASE ASSY	1-1
		CYLINDER HEAD ASSY	3-2-2
		CYLINDER HEAD BOLT	10-5
		CYLINDER HEAD BOLT M10-90	3-37
		CYLINDER HEAD COMPLETE	3-1-2
		CYLINDER HEAD COVER ASSY	3-41
		CYLINDER HEAD COVER GASKET	3-42
		CYLINDER HEAD COVER GASKET	26-3-18
		CYLINDER HEAD GASKET	3-36



CYLINDER HEAD GASKET.....	26-3-16	FLUSHING CONNECTOR.....	15-26	HOOK LEVER BUSHING 14-16.5-17.7...	15-4
CYLINDER PIN (LOWER).....	13-61	FLUSHING CONNECTOR BRACKET.....	15-34	HOSE.....	15-16-1
CYLINDER PIN (UPPER).....	13-56	FLUSHING CONNECTOR CAP.....	15-29	HOSE.....	19-6-2
<D>		FLUSHING HOSE.....	15-30	HOSE.....	19-7-2
DAMPER.....	8-11	FLYWHEEL W/GEAR.....	7-1	HOSE JOINT (WATER-WORKS).....	23-2
DAMPER (LOWER).....	13-17	FREE THROTTLE BUTTON.....	24-9	HOUR METER KIT.....	23-6-1
DAMPER (UPPER).....	13-6	FREE THROTTLE BUTTON.....	24-11	HOUR METER KIT.....	23-6-2
DAMPER (UPPER).....	13-7	FREE THROTTLE DRUM.....	21-20	<I>	
DAMPER 21-36-5.....	13-14	FREE THROTTLE LEVER.....	21-39	IDLE EXHAUST PORT COVER.....	10-25-1
DECAL (LEVER).....	22-6	FREE THROTTLE ROLLER.....	21-43	IDLE EXHAUST PORT COVER.....	10-25-2
DECAL SET(MFS60A/AW).....	18-10-5	FREE THROTTLE SPRING.....	21-45	IDLE EXHAUST PORT GASKET.....	10-28
DETENT RETAINER.....	21-41	FRICITION LEVER.....	20-38	IGNITION COIL W/R-CAP.....	7-20-2
DETENT ROLLER.....	21-38	FRONT HOUSING.....	21-52	INSTRUCTION DECAL.....	20-16
DETENT SPRING.....	21-42	FUEL CONNECTOR.....	19-8	INSTRUCTION DECAL.....	21-24
DISC 8.5-25-2.....	20-37	FUEL CONNECTOR.....	19-9	INSULATOR.....	6-9-2
DOWEL PIN 4-10.....	11-47	FUEL CONNECTOR (MALE).....	15-13	INTAKE MANIFOLD ASSY.....	5-1-2
DOWEL PIN 6-12.....	1-3	FUEL CONNECTOR PROTECTOR.....	15-14	INTAKE SILENCER ASSY.....	5-12
DOWEL PIN 6-12.....	3-40	FUEL FEED PUMP.....	5-20	INTAKE VALVE.....	3-25-2
DOWEL PIN 6-12.....	7-16	FUEL FEED PUMP JOINT.....	5-22	INTAKE VALVE.....	3-54-2
DOWEL PIN 6-12.....	10-13	FUEL FILTER ASSY.....	6-23	INTAKE VALVE KIT.....	3-53-2
DOWEL PIN 6-12.....	10-19	FUEL HOSE 4-9.....	6-6	INTAKE VALVE STEM SEAL.....	3-19-2
DOWEL PIN 6-12.....	10-31	"FUEL HOSE 5-10,L=445".....	6-20-2	INTAKE VALVE STEM SEAL.....	26-3-8
DOWEL PIN 6-12.....	11-53	FUEL HOSE W/PROTECTOR.....	6-4	INTERNAL GEAR.....	8-3
DOWEL PIN 6-12.....	26-8-4	FUEL HOSE W/PROTECTOR.....	6-7-2	ISC VALVE.....	5-2
DOWEL PIN 6-16.....	6-13	FUEL HOSE W/PROTECTOR.....	6-7-4	<J>	
DOWEL PIN 8-16.....	20-21	FUEL INJECTOR ASSY.....	5-7	JOINT.....	14-18
DRAG LINK ASSY.....	17-5	FUEL METER KIT.....	23-10-1	JOINT.....	21-49
DRAIN BOLT 14-14.....	10-15	FUEL METER KIT.....	23-10-2	JOINT ASSY (INLET).....	19-2
DRAIN SCREW.....	5-31	FUEL METER KIT.....	23A-9-2	JOINT ASSY (OUTLET).....	19-3
DRIVE GEAR.....	21-9	FUEL PICK-UP ASSY W/GAUGE.....	19-15	<K>	
DRIVE PULLEY.....	4-1	FUEL PUMP ASSY.....	6-15-2	KEY 19-7-5.....	7-3
DRIVE SHAFT (L).....	11-31-3	FUEL RAIL ASSY.....	5-6	KEY 20-4.6-2.....	11-37
DRIVE SHAFT (S).....	11-31-1	FUEL REGULATOR.....	5-27	KEY 20-4.6-2.....	26-6-8
DRIVE SHAFT (UL).....	11-31-2	FUEL TANK ASSY 25L.....	19-12	KEY 20-4.6-2.....	26-9-3
DRIVE SHAFT (UL).....	26-8-7	FUEL TANK CAP ASSY.....	19-16	KEY t =4.....	4-2
DRIVE SHAFT HOUSING ASSY (L).....	10-14-1	FUSE 20A.....	9-24-2	<L>	
DRIVE SHAFT HOUSING ASSY (L).....	10-14-2	FUSE 30A.....	9-24-1	LAMP PANEL ASSY.....	25-15
DRIVE SHAFT HOUSING ASSY (S).....	10-14-3	FUSE DECAL.....	7-25	LEAD WIRE L=200.....	25-14
DRIVE SHAFT HOUSING GASKET t=0.5.....	10-11	FUSE HOLDER BRACKET.....	9-6	LIFTER.....	3-4
DRIVE SHAFT HOUSING GASKET t=0.5.....	26-3-26	<G>		LIFTER BOLT.....	3-5
DRIVE SHAFT SPRING.....	11-33	GASKET.....	5-10	LOCK NUT 10-P1.25.....	20-30
DRIVE SHAFT SPRING GUIDE.....	11-34	GASKET.....	5-13	LOCK PLATE.....	11-3
DRIVEN PULLEY.....	4-5	GASKET.....	10-23	LOCK PLATE W/BOLT.....	13-5
DUST COVER SET.....	8-9	GASKET.....	15-36	LOGO DECAL.....	18-11-2
<E>		GASKET.....	19-19	"LOW PERMEATION HOSE φ 11.3-φ 7~φ 5-φ 10,L=445".....	6-20-1
ECU ASSY.....	9-15-3	GASKET 8.1-15-1.....	11-9	"LOW PERMEATION HOSE φ 5-φ 10, L=450" .....	15-16-2
ECU ASSY.....	9-15-4	GASKET 8.1-15-1.....	26-4-2	LOWER UNIT ASSY (L).....	26-1-1
ENGINE BASEMENT ASSY.....	10-1	GASKET 8.1-15-1.....	26-9-2	LOWER UNIT ASSY (L).....	26-1-3
ENGINE BASEMENT GASKET.....	1-19	GEAR CASE ASSY.....	11-6-1	LOWER UNIT ASSY (S).....	26-1-4
ENGINE BASEMENT GASKET.....	26-3-22	GEAR CASE ASSY.....	11-6-2	LOWER UNIT ASSY (UL).....	26-1-2
ENGINE BASEMENT SEAL.....	10-12	GREASE FITTING.....	13-30	LOWER UNIT GASKET SET.....	26-4-1
ENGINE DROP CABLE L=6m.....	23A-2	GREASE FITTING.....	15-12	<M>	
ENGINE SHORT BLOCK KIT.....	26-2-2	GRIP.....	20-39	MAGNETIC SWITCH.....	8-8
ENGINE TEMP SENSOR.....	9-2	GRIP.....	21-17	MAIN SWITCH ASSY.....	20-7
E-RING d=5.....	15-9	GRIP PARTS KIT.....	20-44	MAIN SWITCH ASSY.....	22-1
E-RING d=6.....	21-4	GROMMET.....	5-21	MAIN SWITCH CAP (WATERPROOF).....	20-10
EXHAUST COVER ASSY.....	1-11	GROMMET.....	5-23	MAIN SWITCH KEY.....	20-8-1
EXHAUST COVER GASKET.....	1-12	GROMMET.....	5-25	MAIN SWITCH KEY.....	20-8-2
EXHAUST COVER GASKET.....	26-3-3	GROMMET.....	9-22	MAIN SWITCH KEY.....	20-8-3
EXHAUST VALVE KIT.....	3-57	GROMMET.....	15-38	MAIN SWITCH KEY.....	22-2-1
EXHAUST VALVE STEM SEAL.....	3-20	GROMMET.....	15-39	MAIN SWITCH KEY.....	22-2-2
EXHAUST VALVE STEM SEAL.....	26-3-9	GROMMET.....	16-31	MAIN SWITCH KEY.....	22-2-3
EXHAUST VALVE φ 28.....	3-26	GROMMET.....	20-18	MAIN SWITCH KEY COVERING CAP.....	20-9
EXHAUST VALVE φ 28.....	3-58	GROMMET.....	21-12	MAIN SWITCH KEY COVERING CAP.....	22-3
EXTENSION CORD (TRIM SENSOR) L=2000 .....	23-12	GROMMET.....	22-2-3	MAIN SWITCH PANEL (HORIZONTAL).....	25-13b
EXTENSION CORD (TRIM SENSOR) L=6000 .....	23A-11	GROMMET 13-2.....	7-13	MAIN SWITCH PANEL (VERTICAL).....	25-13a
EXTENSION CORD L=2000 (11P).....	23-14	GROMMET 16-2.5.....	7-8	MAINTENANCE KIT FOR MFS40/50A.....	26-9-1
EXTENSION CORD L=2000 (2P).....	23-13	GROMMET 17-3.....	16-33	MANUAL VALVE ASSY.....	14-15
EXTENSION HOUSING (UL).....	10-30	GROMMET 40-18-3.....	15-37	MAP SENSOR.....	5-4
EXTENSION HOUSING (UL).....	26-8-3	GROUND L=210.....	13-31	MOTOR ASSY.....	14-1
EXTENSION HOUSING KIT (UL).....	26-8-1	GUIDE PLATE.....	10-17	MOTOR BRACKET ASSY.....	14-3
<F>		GUIDE PLATE GASKET.....	11-45	MOUNT 8.5-14-2.5.....	9-34
FILTER.....	6-26	GUIDE PLATE GASKET.....	26-4-7	MOUNT 8.5-14-2.5.....	15-40
FILTER.....	14-11	GUIDE PLATE GASKET.....	26-6-4	MOUNT BRACKET.....	13-39-1
FILTER (INLET).....	5-26	GUIDE PLATE GASKET.....	26-7-3	MOUNT BRACKET.....	13-39-2
FILTER (OUTLET).....	5-24	GUIDE PLATE GASKET.....	26-9-10	MOUNT HOLDING PLATE (LOWER).....	13-18-1
FLOAT.....	5-17	<H>		MOUNT HOLDING PLATE (LOWER).....	13-18-2
FLOAT.....	6-27	HANGER.....	1-20	<N>	
FLOAT ARM PIN.....	5-18	HOLDER.....	5-28	NEUTRAL LOCK ARM.....	21-15
FLOAT VALVE ASSY.....	5-19	HOLDER.....	16-27	NEUTRAL LOCK SPRING.....	21-16
		HOLDER.....	21-47		
		HOOK.....	7-9		
		HOOK LEVER.....	15-2		

NEUTRAL SWITCH .....	15-21	PIPE L=150 .....	10-8	REMOTE CONTROL FITTING ASSY.....	25-5
NEUTRAL SWITCH (REMOTE CONT).....	22-10	PISTON.....	2-9-2	REMOTE CONTROL FITTING ASSY.....	25-12
NEUTRAL SWITCH (REMOTE CONT).....	24-14	PISTON (0.5 O/S).....	2-9-4	REMOTE CONTROL HEAD ASSY (RC12F)21-1	
NEUTRAL SWITCH ACTUATOR.....	15-22	PISTON PIN.....	2-10	REMOTE CONTROL LOGO DECAL.....	22-17
NIPPLE 6-8-11 .....	15-20	PISTON PIN CLIP.....	2-11	RESERVE TANK .....	14-12
NUT.....	4-4	PISTON REPAIR KIT.....	2-8-2	RETAINER .....	3-27-2
NUT.....	6-29	PISTON REPAIR KIT (0.5 O/S).....	2-8-4	RETAINER .....	3-55-2
NUT.....	8-16	PISTON RING .....	2-13-1	RETAINER .....	3-59
NUT.....	9-11	PISTON RING .....	2-14-1	RIGGING BOLT SET.....	13-66
NUT.....	9-14	PISTON RING (0.5 O/S) $\phi$ 70.5(OS) .....	2-13-2	RING GEAR COVER.....	7-7
NUT.....	11-21	PISTON RING (0.5 O/S) $\phi$ 70.5(OS) .....	2-14-2	ROCKER ARM .....	3-8-2
NUT.....	11-23	PISTON RING SET (0.5 O/S) $\phi$ 70.5(OS) .....	2-12-2	ROCKER ARM.....	3-24
NUT.....	14-28	PISTON RING SET $\phi$ 70 .....	2-12-1	ROCKER ARM SHAFT.....	3-11-2
NUT.....	21-10	PISTON RING-OIL .....	2-15-1	ROCKER SHAFT BOLT .....	3-12-2
NUT.....	21-32	PISTON RING-OIL (0.5 O/S) $\phi$ 70.5(OS) .....	2-15-2	ROCKER SHAFT SPRING .....	3-13-2
NUT 10-P1.25.....	11-51	PLAIN SHAFT BEARING.....	2-2-1	ROLLER .....	21-34
NUT 10-P1.25.....	13-3	PLAIN SHAFT BEARING.....	2-2-2	ROLLER 6.1-14.7-14.....	15-7
NUT 10-P1.25.....	26-8-9	PLAIN SHAFT BEARING.....	2-2-3	ROLLER BEARING .....	11-7
NUT 20-P1.25.....	7-4	PLANET GEAR .....	8-5	ROLLER BEARING .....	12-15
NYLON NUT 10-P1.5 .....	20-23	PLATE .....	6-31	ROLLER RETAINER .....	21-44
NYLON NUT 12-P1.25.....	13-15	PLATE.....	10-26	RUBBER MOUNT.....	6-1
NYLON NUT 12-P1.25.....	13-69	PLATE.....	20-33	RUBBER MOUNT (LOWER).....	13-11
NYLON NUT 3/8-24UNF.....	17-6	PLUG 8-8.....	11-8	RUBBER MOUNT (UPPER).....	13-1
NYLON NUT 4-P0.7 .....	11-13	PLUG CAP W/RESISTANCE.....	7-21	RUBBER MOUNT 8.5-14-2.5.....	9-35
NYLON NUT 6-P1.0 .....	11-19	POWER HEAD GASKET SET.....	26-3-2	<S>	
NYLON NUT 6-P1.0 .....	18-8	PRE-COATED BOLT 6-16.....	20-34	SAFETY ROPE $\phi$ 5-1600 .....	23-1
NYLON NUT 7/8-14.....	13-26	PRE-RIGGING KIT .....	25-6	SCREW .....	3-35
NYLON NUT 8-P1.25 .....	20-35	PRE-RIGGING KIT .....	25-11a	SCREW .....	3-46
<O>		PRE-RIGGING KIT .....	25-11b	SCREW .....	7-19
OIL FILLER CAP .....	3-47	PRE-RIGGING KIT (GENERIC SIDE).....	25-1	SCREW .....	9-7
OIL FILTER.....	1-14	PRE-RIGGING KIT (GENERIC SIDE).....	25-7a	SCREW .....	9-27
OIL FILTER.....	26-9-7	PRE-RIGGING KIT (GENERIC SIDE).....	25-7b	SCREW .....	10-18
OIL FILTER BOLT .....	1-2	PRIMER BULB.....	19-4-2	SCREW .....	11-14
OIL LEVEL GAUGE.....	10-10	PRIMER BULB ASSY .....	19-1-2	SCREW .....	13-48
OIL PRESSURE SWITCH.....	9-1	PROPELLER ASSY (11).....	12-20-3	SCREW .....	13-79
OIL PUMP ASSY.....	3-21	PROPELLER ASSY (12).....	12-20-4	SCREW .....	14-8
OIL PUMP GASKET.....	3-23	PROPELLER ASSY (13).....	12-20-5	SCREW .....	14-21
OIL PUMP GASKET.....	26-3-12	"PROPELLER ASSY (14").....	12-20-6	SCREW .....	19-17
OIL SEAL 16-28-6 .....	10-2	PROPELLER ASSY (15).....	12-20-7	SCREW .....	21-23
OIL SEAL 16-28-6 .....	26-3-24	PROPELLER ASSY (16).....	12-20-8	SCREW .....	21-26
OIL SEAL 17-33-6 .....	11-42	PROPELLER ASSY (17).....	12-20-9	SCREW .....	21-27
OIL SEAL 22-37-8 .....	12-18	"PROPELLER ASSY (7").....	12-20-1	SCREW .....	21-28
OIL SEAL 22-37-8 .....	26-4-4	PROPELLER ASSY (9).....	12-20-2	SCREW .....	21-40
OIL SEAL 30-45-8 .....	3-7	PROPELLER HARDWARE KIT.....	12-21	SCREW .....	22-11
OIL SEAL 30-45-8 .....	26-3-7	PROPELLER NUT M16P1.5 .....	12-26	SCREW .....	26-5-6
OIL SEAL 38-50-8 .....	2-4	PROPELLER SHAFT.....	12-6	SCREW SET.....	20-43
OIL SEAL 38-50-8 .....	26-3-6	PROPELLER SHAFT HOUSING ASSY .....	12-14-1	SEAL .....	5-33
OIL SEAL 50-68-9 .....	2-3	PROPELLER SHAFT HOUSING ASSY .....	12-14-2	SEAL RING.....	17-8
OIL SEAL 50-68-9 .....	26-3-5	PTT ASSY .....	13-42	SEAL RING 13.8-22-3.7 .....	15-3
OIL STRAINER ASSY.....	10-7	PTT O-RING SET.....	14-27	SEAL WASHER.....	14-16
O-RING.....	5-7a	PTT SOLENOID SWITCH (A).....	9-10	SHIFT ARM .....	16-13
O-RING.....	5-7b	PTT SOLENOID SWITCH (B).....	9-13b	SHIFT CABLE.....	20-3
O-RING.....	5-29	PTT SWITCH ASSY .....	15-32	SHIFT DECAL .....	20-13
O-RING.....	5-30	PTT SWITCH ASSY .....	22-12	SHIFT DETENT SPRING .....	16-24
O-RING.....	6-10-2	PTT SWITCH ASSY .....	24-13	SHIFT DETENT SUPPORTER t=0.8 .....	16-25
O-RING.....	6-16-2	PTT THRUST ROD .....	13-27	SHIFT GEAR ASSY.....	21-7
O-RING.....	6-25	PULSAR COIL .....	7-17	SHIFT LEVER KIT .....	20-49
O-RING.....	6-28	PULSAR COIL GUARD .....	7-18	SHIFT LEVER ROD.....	16-20
O-RING.....	12-17	PUMP .....	14-25	SHIFT LEVER SET.....	8-7
O-RING.....	26-4-3	PUMP CASE (UPPER).....	11-38	SHIFT LEVER SHAFT ASSY.....	16-23
O-RING 1.5-3.5.....	14-24	PUMP CASE ASSY (LOWER).....	11-41	SHIFT POSITION DECAL .....	22-7
O-RING 1.5-6.5.....	14-10	PUMP CASE GASKET .....	11-46	SHIFT ROD (L) .....	16-34-2
O-RING 1.8-69.6 .....	14-20	PUMP CASE GASKET .....	26-4-8	SHIFT ROD (S) .....	16-34-1
O-RING 1.9-13 .....	3-33	PUMP CASE GASKET .....	26-6-6	SHIFT ROD JOINT M6-22 .....	16-36
O-RING 1.9-13 .....	26-3-14	PUMP CASE GASKET .....	26-7-5	SHIFT UNIT ASSY .....	20-48
O-RING 1.9-13 .....	26-9-13	PUMP CASE GASKET .....	26-9-15	SHIM 32.9-26-0.5 .....	11-43
O-RING 2.4-5.8.....	11-27	PUMP CASE LINER .....	11-39	SHIM 36-44-0.1 .....	12-2-1
O-RING 2.4-5.8.....	26-4-5	PUMP CASE LINER .....	26-6-5	SHIM 36-44-0.15 .....	12-2-2
O-RING 2-55.5 .....	14-4	PUMP CASE LINER .....	26-7-4	SHIM 36-44-0.3 .....	12-2-3
O-RING 3.1-24.4 .....	3-48	PUMP CASE LINER .....	26-9-14	SHIM 41-51.5-0.1 .....	11-35-1
O-RING 3.1-24.4 .....	15-28	PUSH ROD.....	12-12	SHIM 41-51.5-0.15 .....	11-35-2
O-RING 3.1-24.4 .....	26-3-20	<Q>		SHIM 41-51.5-0.3 .....	11-35-3
O-RING 3.2-47 .....	11-44	QUICK-CONNECTOR (MALE).....	19-13	SHIM 41-51.5-0.5 .....	11-35-4
O-RING 3.2-47 .....	26-4-9	<R>		SIMPLIQ DECAL.....	18-12-1
O-RING 3.5-21.7 .....	11-28	REAR HOUSING .....	21-13	SIMPLIQ DECAL.....	18-12-2
O-RING 3.5-21.7 .....	26-4-6	REAR PANEL .....	21-14	SNAP .....	12-9
O-RING 3.5-29.7 .....	13-37	RECTIFIER COMPLETE.....	9-4	SNAP PIN.....	13-28
OVERHEAT BUZZER.....	22-13	RELAY.....	9-23	SNAP PIN d=5 .....	16-35
<P>		RELIEF VALVE ASSY .....	14-23	SNAP PIN d=8 .....	16-22
PILOT LAMP ASSY .....	20-11	REMOTE CONT CABLE STAY COVER.....	16-29-1	SNAP PIN d=8 .....	16-39
PIN.....	12-8	REMOTE CONT CABLE STAY COVER.....	16-29-2	SOLENOID SWITCH CORD (A).....	9-16
PINION ASSY .....	8-4	REMOTE CONTROL FITTING ASSY.....	17-1	SOLENOID SWITCH CORD (B).....	9-19

SPACER .....	21-29	THROTTLE FRICTION ARM .....	21-3	WASHER 17-40-3 .....	12-25
SPACER 10.5-23-9 .....	20-27	THROTTLE FRICTION ASSY .....	20-47	WASHER 18.2-34-1 .....	13-64
SPACER 6.2-13-22 .....	6-19	THROTTLE LINK ASSY .....	20-46	WASHER 20.5-37-5 .....	7-5
SPACER 6.2-9-15.7 .....	9-36	THROTTLE ROD .....	16-12	WASHER 22.1-26-3 .....	12-5
SPACER 6.2-9-15.7 .....	15-41	THROTTLE ROLLER .....	16-9	WASHER 6.5-21-1 .....	9-33
SPACER 9.6-19-19 .....	17-9	THROTTLE SHAFT KIT .....	20-45	WASHER 6.5-21-1 .....	15-8
SPACER SET .....	24-7	THROTTLE WIRE .....	20-2	WASHER 6.5-21-1 .....	15-43
SPACER SET .....	24-8	THRUST BOLT .....	3-6	WASHER 6.5-21-1 .....	16-5
SPARK PLUG (IKR6G8) .....	3-49	THRUST HOLDER .....	12-22	WASHER 6.5-21-1 .....	16-7
SPARK PLUG (IKR6G8) .....	26-9-17	THRUST PLATE .....	1-23	WASHER 6.5-21-1 .....	16-16
SPEEDOMETER KIT (60MPH) .....	23-9-1	THRUST PLATE .....	21-22	WASHER 6.5-23-1.5 .....	13-60
SPEEDOMETER KIT (60MPH) .....	23-9-2	THRUST PLATE (UPPER) 31.1-50-2 .....	13-36	WASHER 6.5-23-1.5 .....	16-6
SPEEDOMETER KIT (60MPH) .....	23A-8	TILLER HANDLE COVER .....	20-17	WASHER 6-16-1.5 .....	7-11
SPEEDOMETER KIT (70MPH) .....	23-15-1	TILLER HANDLE KIT .....	20-1-1	WASHER 6-16-1.5 .....	9-18
SPEEDOMETER KIT (70MPH) .....	23-15-2	TILLER HANDLE KIT .....	20-1-2	WASHER 6-16-1.5 .....	13-77
SPEEDOMETER LEAD WIRE .....	23-16	TILT HANDLE .....	18-7-2	WASHER 6-16-1.5 .....	15-10
SPLIT PIN 3-25 .....	12-23	TILT HANDLE .....	18-7-3	WASHER 6-16-1.5 .....	18-9
SPLIT PIN 3-25 .....	26-9-16	TILT LIMIT CAM HOLDER .....	26-5-5	WASHER 8.1-20-0.8 .....	20-41
SPRING .....	12-10	TILT LIMIT SWITCH CAM ASSY .....	26-5-4	WASHER 8.5-18-1.6 .....	16-21
SPRING .....	16-2	TILT LIMIT SWITCH KIT .....	26-5-1	WASHER 8.5-18-1.6 .....	16-38
SPRING PIN 3.5-16 .....	13-72	TILT LIMIT SWITCH PLATE ASSY .....	26-5-2	WASHER 8.5-24-1.5 .....	20-36
SPRING PIN 3-12 .....	11-25	TILT STOPPER GRIP .....	13-73	WASHER 9.6-18-2 .....	17-7
SPRING PIN 3-12 .....	26-8-6	TILT STOPPER KIT .....	13-71-1	WASHER SET .....	8-6
SPRING RETAINER .....	12-11	TILT STOPPER KIT .....	13-71-2	WATER HOSE .....	15-19
SPRING WASHER .....	9-12	TILT STOPPER SPRING .....	13-33	WATER JACKET INSERT (L) L=35 .....	1-8
SPRING WASHER .....	9-14b	TIMING BELT .....	4-8	WATER JACKET INSERT (R) .....	1-7
STARTER MOTOR ASSY .....	8-1	TOCS STARTER KIT .....	23A-1	WATER PIPE (L) .....	11-1-2
STARTER MOTOR BAND .....	8-10	TOOL KIT .....	23-3	WATER PIPE (S) .....	11-1-1
STARTER SOLENOID .....	9-8	TOP COWL ASSY .....	18-4-3	WATER PIPE (UL) .....	11-1-3
STAY .....	7-23	TOP COWL ASSY .....	18-4-4	WATER PIPE (UL) .....	26-8-2
STEERING BRACKET ASSY .....	20-20-1	TOP COWL SEAL .....	18-6	WATER PIPE AUXILIARY MOUNT .....	11-4
STEERING BRACKET ASSY .....	20-20-2	TOP COWL SUB-ASSY .....	18-5-3	WATER PIPE SEAL (LOWER) .....	11-40
STEERING HOOK PLATE .....	17-2	TOP COWL SUB-ASSY .....	18-5-4	WATER PIPE SEAL (UPPER) .....	11-2
STEERING SHAFT ASSY .....	13-34-1	TRIM METER KIT .....	23-4-1	WATER PRESSURE METER KIT .....	23-8-1
STEERING SHAFT ASSY .....	13-34-2	TRIM METER KIT .....	23-4-2	WATER PRESSURE METER KIT .....	23-8-2
STEERING SHAFT ASSY .....	13-34-3	TRIM METER KIT .....	23A-9-1	WATER PUMP GUIDE PLATE .....	11-48
STOP SWITCH ASSY .....	20-4	TRIM METER KIT .....	25-3	WATER PUMP GUIDE PLATE .....	26-6-3
STOP SWITCH ASSY .....	22-14	TRIM METER KIT .....	25-9	WATER PUMP GUIDE PLATE .....	26-7-6
STOP SWITCH DECAL .....	20-15	TRIM SENSOR KIT .....	13-74	WATER PUMP GUIDE PLATE .....	26-9-9
STOP SWITCH DECAL .....	22-16	TRIM SENSOR KIT .....	25-4	WATER PUMP IMPELLER .....	11-36
STOP SWITCH LANYARD ASSY .....	20-5	TRIM SENSOR KIT .....	25-10	WATER PUMP IMPELLER .....	26-6-2
STOP SWITCH LANYARD ASSY .....	22-15	TRIM SENSOR L=1700 .....	13-75	WATER PUMP IMPELLER .....	26-7-2
STOPPER .....	11-30	TRIM TAB 3S .....	11-10	WATER PUMP IMPELLER .....	26-9-8
STOPPER .....	12-24	TWIN REMOTE CONTROL KIT .....	23-11	WATER PUMP KIT (CHROME PLATED) .....	26-7-1
STOPPER .....	20-40	<V>		WATER PUMP REPAIR KIT .....	26-6-1
STUD M10-145 .....	10-32	VALVE ASSY .....	14-22	WATER SEAL PLATE .....	11-16
STUD M10-145 .....	26-8-8	VALVE SPRING .....	3-17-2	WATER SEAL RUBBER .....	11-15
STUD M10-40 .....	20-22	VALVE SPRING SEAT .....	3-18-2	WATER STRAINER SET .....	11-12
SWIVEL BRACKET ASSY .....	13-29-1	VAPOR SEPARATOR ASSY .....	5-16	WAVE WASHER .....	21-19
SWIVEL BRACKET ASSY .....	13-29-2	VOLTMETER KIT .....	23-7-1	WAVE WASHER d=14 .....	15-5
SWIVEL BRACKET ASSY .....	13-29-3	VOLTMETER KIT .....	23-7-2	WIRING DIAGRAM DECAL .....	9-38
SWIVEL BRACKET SHAFT ASSY .....	13-24	VOLTMETER KIT .....	23A-9-3		
<T>		<W>			
TACHOMETER .....	23-5-1	WARNING LAMP DECAL .....	20-14		
TACHOMETER .....	23-5-2	WASHER .....	1-5		
TACHOMETER .....	25-2	WASHER .....	1-22		
TACHOMETER .....	25-8	WASHER .....	3-14-2		
TACHOMETER KIT .....	23A-13	WASHER .....	3-38		
TANK FILLER CAP GASKET .....	19-14	WASHER .....	6-2		
TAPERED ROLLER BEARING .....	11-32	WASHER .....	6-30		
TAPERED ROLLER BEARING 32007 .....	12-3	WASHER .....	10-6		
TAPPING SCREW 5-30 .....	10-34-1	WASHER .....	10-21		
TAPPING SCREW 5-30 .....	10-34-2	WASHER .....	11-52		
TAPPING SCREW 5-30 .....	10-34-3	WASHER .....	13-4		
TAPPING SCREW 6-16 .....	20-32	WASHER .....	13-10		
TEE CONNECTOR .....	23A-7	WASHER .....	13-13		
TERMINAL CAP 15.5-18.28 .....	8-14	WASHER .....	13-70		
TERMINAL CAP 8-13-28 .....	9-20	WASHER .....	17-4		
TERMINAL CAP 8-13-28 .....	9-30	WASHER .....	19-18		
TERMINAL CAP 8-13-28 .....	13-55	WASHER .....	20-24		
TERMINATOR (FEMALE) .....	23A-6	WASHER .....	20-29		
TERMINATOR (MALE) .....	23A-5	WASHER .....	21-5		
THERMOSTAT .....	1-15	WASHER .....	21-30		
THERMOSTAT CAP .....	1-16	WASHER .....	21-31		
THERMOSTAT CAP GASKET .....	1-17	WASHER .....	21-33		
THERMOSTAT CAP GASKET .....	26-3-4	WASHER .....	21-36		
THERMOSTAT CAP GASKET .....	26-9-11	WASHER .....	26-8-10		
THROTTLE ARM .....	16-8	WASHER 10.5-20-3.2 .....	4-6		
THROTTLE ARM .....	21-2	WASHER 13-34-3 .....	13-16		
THROTTLE BODY ASSY .....	5-9-2	WASHER 13-34-3 .....	13-68		
THROTTLE CAM .....	16-1	WASHER 14.5-24-1 .....	10-16		
THROTTLE DECAL .....	20-12	WASHER 14.5-24-1 .....	26-9-12		

# INDEX (Parts Number)

172-36008-0	7-13	369-84398-1	10-9	3C7-70211-1	19-4-2	3GF-76020-0	20-7
1E0-34092-0	9-24a-1	394-70260-0	15-13	3C7-70217-0	19-5	3GF-76020-0	22-1
1E0-34093-0	9-24a-2	398-06830-0	20-4	3C7-70220-1	19-2	3GF-76175-0	20-51
1E0-36056-0	7-9	398-76083-0	15-22	3C7-70224-1	19-3	3GF-76205-0	20-9
332-60005-2	11-8	3A0-76079-0	7-12	3C8-60223-0	11-42	3GF-76205-0	22-3
332-60006-1	11-9	3A3-06830-0	22-14	3C8-62396-1	13-31	3GF-76217-0	20-8-1
332-60006-1	26-4-2	3A3-76145-0	9-30	3C8-64027-0	11-21	3GF-76217-0	22-2-1
332-60006-1	26-9-2	3A3-81301-0	23-11	3C8-64084-0	11-43	3GF-76218-0	20-8-2
332-65022-0	11-37	3A3-83314-2	21-8	3C8-64217-0	12-8	3GF-76218-0	22-2-2
332-65022-0	26-6-8	3A3-84307-0	21-42	3C8-64219-1	12-9	3GF-76219-0	20-8-3
332-65022-0	26-9-3	3A3-84364-2	21-9	3C8-64221-0	12-10	3GF-76219-0	22-2-3
332-66021-0	11-27	3A3-84365-1	21-2	3C8-64222-0	12-11	3GF-84339-1	20-16
332-66021-0	26-4-5	3A3-84368-0	21-19	3C8-65014-0	11-40	3GL-72672-0	23-9-1
332-70201-0	19-10	3A3-84374-0	21-29	3C8-65021-2	11-36	3GLQ84550-4	25-6
334-00131-0	7-3	3A3-84376-0	21-12	3C8-65021-2	26-6-2	3GR-70250-0	19-9
334-65012-0	11-47	3A3-84381-0	21-7	3C8-65021-2	26-7-2	3GT-35143-0	6-22
336-06973-0	13-78	3A3-84383-0	21-33	3C8-65021-2	26-9-8	3GT-35143-0	15-18
338-02215-0	15-17	3A3-84391-0	21-20	3C8-65025-0	11-48	3H6-60218-0	13-22
338-60218-2	13-40	3A3-84403-0	21-16	3C8-65025-0	26-6-3	3H6-70200-2	19-1-2
338-60218-2	13-44	3A3-84421-0	21-34	3C8-65025-0	26-9-9	3H6-70262-0	15-14
338-67147-0	15-3	3A3-84422-0	21-22	3C8-65029-3	11-45	3H8-07237-0	3-10-2
344-67177-1	13-30	3A3-84423-0	21-41	3C8-65029-3	26-4-7	3H8-07636-0	1-2
344-67177-1	15-12	3A3-84424-0	21-43	3C8-65029-3	26-6-4	3H8-76040-0	9-8
345-01111-0	1-3	3A3-84425-0	21-45	3C8-65029-3	26-7-3	3KM-01142-0	3-31
345-01111-0	3-40	3A3-84426-0	21-44	3C8-65029-3	26-9-10	3KY-00011-1	2-13-1
345-01111-0	7-16	3A3-84428-0	21-3	3C8-65239-1	26-7-6	3KY-00012-1	2-14-1
345-01111-0	10-13	3A3-84432-0	21-25	3C8-66032-0	11-28	3KY-00013-1	2-15-1
345-01111-0	10-19	3A3-84435-0	21-21	3C8-66032-0	26-6-4	3KY-00014-1	2-13-2
345-05122-1	13-60	3AA-83719-0	16-21	3C8-66308-0	13-77	3KY-00015-1	2-14-2
345-05122-1	16-6	3AA-83719-0	16-38	3C8-66308-0	18-9	3KY-00016-1	2-15-2
345-06915-0	13-52	3AB-01111-0	10-31	3C8-72580-0	9-10	3KY-00021-0	2-10
345-60215-0	12-3	3AB-01111-0	11-53	3C8-72581-0	9-13b	3KY-00030-1	2-1
345-64081-0	11-35-1	3AB-01111-0	26-8-4	3C8-76171-0	22-13	3KY-00040-0	2-5
345-64082-0	11-35-2	3AC-06999-0	7-21	3E0-70270-0	19-13	3KY-00059-0	2-6
345-64083-0	11-35-3	3AC-10087-0	6-5	3E0-77183-0	14-6	3KY-00080-0	2-7-1
345-64084-0	11-35-4	3AC-62466-1	13-71-2	3E0-77184-0	14-7	3KY-00081-0	2-7-2
345-65015-0	11-44	3AC-63012-0	20-39	3EF-66113-0	16-24	3KY-00082-0	2-7-3
345-65015-0	26-4-9	3AC-66011-2	11-24	3F0-72185-0	18-2	3KY-00115-0	1-23
345-70114-1	6-8	3AC-70140-0	19-17	3F3-02423-0	10-34-1	3KY-00121-0	2-4
345-70114-1	6-21	3AC-70145-0	19-18	3F3-02423-0	10-34-2	3KY-00121-0	26-3-6
346-01215-0	10-2	3AC-70150-0	19-19	3F3-02423-0	10-34-3	3KY-00122-0	2-3
346-01215-0	26-3-24	3AC-70157-0	19-15	3F3-60223-0	12-18	3KY-00122-0	26-3-5
346-62124-1	13-26	3AC-72615-0	15-32	3F3-60223-0	26-4-4	3KY-01005-0	3-36
346-62127-0	13-80	3AD-62191-0	13-24	3F3-72616-1	15-36	3KY-01005-0	26-3-16
346-62127-0	20-52	3AHQ62000-0	20-20-1	3F3-84908-0	17-8	3KY-01013-0	3-37
346-66334-0	20-40	3AHW62000-0	20-20-2	3FW-76007-0	8-11	3KY-01024-0	3-42
346-67113-0	9-34	3AM-72120-0	13-66	3FW-76015-0	8-4	3KY-01024-0	26-3-18
346-67113-0	15-40	3B2-01111-0	6-13	3FW-76120-0	8-13	3KY-01030-1	1-15
346-67114-1	9-36	3B7-01116-0	4-6	3FW-76145-0	8-14	3KY-01032-0	1-17
346-67114-1	15-41	3B7-02234-0	6-26	3FW-76314-0	8-3	3KY-01032-0	26-3-4
346-67115-0	9-33	3B7-02235-0	6-25	3FW-76317-0	8-5	3KY-01032-0	26-9-11
346-67115-0	15-8	3B7-02236-0	6-28	3FW-76318-0	8-6	3KY-01114-0	1-6
346-67115-0	15-43	3B7-02237-0	6-24	3FW-76320-0	8-7	3KY-01195-0	1-7
346-67115-0	16-5	3B7-06920-0	9-35	3FW-76321-0	8-8	3KY-01196-0	1-8
346-67115-0	16-7	3B7-60218-1	1-9	3FW-76322-0	8-9	3KY-01303-0	1-19
346-67115-0	16-16	3B7-60218-1	26-9-4	3GF-62004-0	20-31	3KY-01303-0	26-3-22
348864108-1	12-20-1	3B7-61018-2	10-20	3GF-62445-0	20-42	3KY-01513-0	1-20
350-67105-0	15-4	3B7-61114-0	11-51	3GF-62449-0	20-37	3KY-02165-0	6-4
353-06821-0	20-5	3B7-61114-0	13-3	3GF-62466-1	13-71-1	3KY-02203-0	6-6
353-06821-0	22-15	3B7-61114-0	26-8-9	3GF-63025-0	20-27	3KY-02211-0	6-20-2
353-61334-0	13-16	3B7-63730-0	20-36	3GF-63032-0	20-47	3KY-02239-0	6-31
353-61334-0	13-68	3B7-72201-0	23-1	3GF-63067-0	20-46	3KY-02305-0	1-12
353-62415-0	13-37	3B7-77167-0	14-20	3GF-63102-0	20-28	3KY-02305-0	26-3-3
353-62417-0	13-35	3B7-77430-0	14-25	3GF-63201-0	20-25	3KY-02409-0	5-12
353-62423-1	13-36	3B7-77431-1	14-9	3GF-63205-0	20-43	3KY-02418-0	5-13
353-63207-0	13-32	3B7-77432-1	14-26	3GF-63305-0	20-26	3KY-02605-0	6-19
353-64036-0	12-2-3	3B7-77433-0	14-10	3GF-63310-0	20-30	3KY-03171-0	16-9
353-64037-0	12-2-2	3B7-77434-1	14-11	3GF-63624-0	20-18	3KY-03230-0	5-17
353-64038-0	12-2-1	3B7-83715-2	16-37	3GF-65012-0	20-21	3KY-03232-0	5-18
353-64121-0	12-26	3B7-84914-0	17-9	3GF-66158-0	20-49	3KY-03235-0	5-30
353-66024-0	11-30	3BJ-07615-0	1-14	3GF-66160-0	20-48	3KY-03239-0	5-19
353-72546-0	22-5	3BJ-07615-0	26-9-7	3GF-66198-0	20-50	3KY-03292-0	5-31
353-84371-0	21-30	3BJ-61017-1	3-39	3GF-67578-2	20-13	3KY-04055-0	15-16-2
353-84388-0	21-38	3BJ-72100-0	23-3	3GF-70281-0	19-8	3KY-04060-0	6-20-1
353-84394-0	21-5	3BJ-84398-0	8-17	3GF-71040-0	20-11	3KY-04302-0	5-20
353-84916-0	17-7	3C7-00132-0	7-4	3GF-72019-1	20-12	3KY-04313-0	5-23
353-84917-0	17-10	3C7-00133-0	7-5	3GF-72198-1	20-14	3KY-04314-0	5-25
353-84918-0	17-6	3C7-61338-0	13-14	3GF-72200-1	20-15	3KY-04319-1	5-21
369-62433-1	13-73	3C7-62133-2	13-67	3GF-72672-0	23-9-2	3KY-04321-0	5-24

3KY-04322-0	5-26	3KY-61343-0	13-9	3KY-76119-0	20-19	3LD-01012-0	10-5
3KY-04325-0	5-22	3KY-62114-0	10-26	3KY-76120-0	23A-3	3M2-66226-0	16-33
3KY-06008-1	7-14	3KY-62441-0	20-38	3KY-76131-0	23A-2	3NRQ87301-4	26-1-4
3KY-06070-0	7-18	3KY-62447-0	20-33	3KY-76132-0	23A-12	3NRQ87302-4	26-1-1
3KY-06071-0	7-17	3KY-63600-0	20-2	3KY-76151-0	23A-7	3NRW87302-4	26-1-3
3KY-06123-0	7-2	3KY-63709-1	16-12	3KY-76152-0	23A-6	3NV-76080-0	15-21
3KY-06191-0	7-1	3KY-63718-0	16-1	3KY-76153-0	23A-5	3NV-76201-0	25-13b
3KY-06281-0	15-23	3KY-63727-0	16-2	3KY-76174-0	7-23	3PO-01143-0	3-32
3KY-06301-0	7-7	3KY-63751-0	16-8	3KY-76201-0	25-13a	3PO-60218-0	3-34
3KY-06901-0	9-3	3KY-64010-0	12-1	3KY-77071-0	13-56	3PO-60218-0	26-9-6
3KY-06902-0	9-37	3KY-64020-0	11-20	3KY-77075-0	13-58	3RO-01113-1	1-4
3KY-06920-0	6-1	3KY-64030-0	12-4	3KY-77076-0	13-62	3RO-07238-0	3-9-2
3KY-07600-0	3-21	3KY-64032-0	12-5	3KY-77103-0	13-63	3RO-07422-0	3-48
3KY-07611-0	9-1	3KY-64211-1	12-6	3KY-77213-0	13-25	3RO-07422-0	15-28
3KY-07612-0	9-22	3KY-64215-0	12-7	3KY-77367-0	14-18	3RO-07422-0	26-3-20
3KY-07653-0	3-23	3KY-64223-0	12-12	3KY-77374-0	14-28	3RO-61324-0	13-15
3KY-07653-0	26-3-12	3KY-64231-0	12-22	3KY-83734-0	16-32	3RO-61324-0	13-69
3KY-07707-0	2-2-1	3KY-64301-0	11-31-1	3KY-83830-0	17-2	3RO-62473-0	13-33
3KY-07708-0	2-2-2	3KY-64302-0	11-31-3	3KY-83880-0	17-1	3RO-66031-0	11-26
3KY-07710-0	10-7	3KY-64303-0	11-31-2	3KY-83880-0	25-5	3RO-66308-0	7-11
3KY-07715-0	10-8	3KY-64303-0	26-8-7	3KY-83880-0	25-12	3RO-66308-0	9-18
3KY-07721-0	10-10	3KY-64327-0	11-33	3KY-84398-0	3-52	3RO-66308-0	15-10
3KY-07731-0	3-45	3KY-64328-0	11-34	3KY-84556-3	25-7a	3RO-67517-0	15-7
3KY-07735-0	3-50	3KY-65002-1	11-41	3KY-84905-0	17-5	3RO-71015-1	3-47
3KY-07740-0	10-17	3KY-65100-0	11-1-1	3KY-87123-1	2-12-1	3RO-77075-0	13-57
3KY-07750-0	2-2-3	3KY-65110-0	11-1-2	3KY-87124-1	2-12-2	3RO-77112-0	13-64
3KY-07896-1	3-57	3KY-65120-0	11-1-3	3KY-87321-0	26-4-1	3RO-77118-0	13-27
3KY-07902-0	3-26	3KY-65120-0	26-8-2	3KY-87326-0	12-21	3RO-77173-0	14-16
3KY-07902-0	3-58	3KY-65203-0	11-3	3KY-87500-0	26-9-1	3RO-77451-0	14-24
3KY-07903-0	3-17-2	3KY-65204-0	11-4	3KYB01020-0	3-41	3R3-07204-0	3-19-2
3KY-07905-0	3-18-2	3KY-65206-0	11-2	3KYB01031-0	1-16	3R3-07204-0	26-3-8
3KY-07921-0	3-27-2	3KY-65210-0	10-3	3KYB01100-1	1-1	3R3-07206-0	3-20
3KY-07921-0	3-55-2	3KY-65212-0	15-19	3KYB02300-0	1-11	3R3-07206-0	26-3-9
3KY-07921-0	3-59	3KY-66013-0	11-22-2	3KYB64534-1	12-20-8	3R3-07406-0	10-16
3KY-07923-0	3-28-2	3KY-66014-0	11-22-1	3KYB64536-1	12-20-9	3R3-07406-0	26-9-12
3KY-07923-0	3-56-2	3KY-66014-0	26-8-5	3KYQ01300-0	10-1	3R3-07705-1	10-15
3KY-07923-0	3-60	3KY-66122-0	16-13	3KYQ60000-1	11-6-1	3R3-62443-0	20-41
3KY-07950-0	3-6	3KY-66126-0	16-17	3KYQ61020-0	10-14-3	3R3-66124-0	16-3
3KY-07960-0	3-4	3KY-66130-0	16-23	3KYQ61028-0	10-22-1	3R3-66226-0	15-37
3KY-07962-0	3-5	3KY-66134-0	16-20	3KYQ61030-1	10-14-1	3RS-70020-0	19-16
3KY-10045-0	4-8	3KY-66196-0	20-3	3KYQ61110-0	10-30	3RS-70021-0	19-14
3KY-10060-0	4-1	3KY-66214-0	16-34-1	3KYQ61110-0	26-8-3	3SS-67580-0	18-11-2
3KY-10062-0	4-5	3KY-66215-0	16-34-2	3KYQ61208-0	10-25-1	3SS-72181-0	7-24-2
3KY-10063-0	4-3	3KY-66241-0	16-36	3KYQ61225-0	10-33-1	3T1-01138-0	15-20
3KY-10068-0	4-4	3KY-67116-0	10-12	3KYQ61342-1	13-18-1	3T1-06330-0	9-23
3KY-10095-0	5-29	3KY-67117-0	15-38	3KYQ61411-1	13-39-1	3T1-07737-1	15-31
3KY-10104-0	5-10	3KY-67141-0	15-2	3KYQ62010-1	13-34-1	3T1-67005-0	7-8
3KY-10150-1	5-16	3KY-67142-0	15-6	3KYQ63000-3	20-1-1	3T1-67161-0	15-39
3KY-10154-0	5-27	3KY-67501-1	18-6	3KYQ67100-0	15-1-1	3T1-72403-0	15-26
3KY-10155-0	6-14	3KY-72028-0	9-38	3KYQ67483-0	16-29-1	3T1-72404-0	15-29
3KY-10157-0	5-28	3KY-72194-0	7-25	3KYQ67521-0	18-7-2	3T1-72405-0	23-2
3KY-10179-0	5-32	3KY-72410-0	15-30	3KYQ77208-1	13-29-1	3T5-02229-0	6-27
3KY-10180-0	5-33	3KY-72413-0	15-34	3KYQ77211-1	13-20-1	3T5-02230-0	6-23
3KY-10200-0	5-6	3KY-72510-0	9-2	3KYQ77212-1	13-21-1	3T5-06437-0	20-32
3KY-10211-0	5-2	3KY-72523-0	23A-9-1	3KYQ84555-3	25-1	3T5-10046-0	3-33
3KY-10214-0	5-4	3KY-72531-0	23A-9-3	3KYQ87304-4	26-1-2	3T5-10046-0	26-3-14
3KY-10300-0	5-7	3KY-72538-0	23-16	3KYQ87314-0	26-8-1	3T5-10046-0	26-9-13
3KY-10303-0	5-7b	3KY-72546-0	23-17	3KYQ87323-1	12-14-1	3T5-10131-0	4-2
3KY-10304-0	5-7a	3KY-72573-0	23A-11	3KYW60000-1	11-6-2	3T5-65011-0	11-39
3KY-60001-0	11-50	3KY-72575-0	13-74	3KYW61028-0	10-22-2	3T5-65011-0	26-6-5
3KY-60041-0	11-15	3KY-72575-0	25-4	3KYW61030-1	10-14-2	3T5-65011-0	26-9-14
3KY-60042-0	11-16	3KY-72575-0	25-10	3KYW61208-0	10-25-2	3T5-65016-0	11-38
3KY-60102-0	12-15	3KY-72582-0	9-16	3KYW61225-0	10-33-2	3T5-65018-2	11-46
3KY-60103-0	12-17	3KY-72583-0	9-19	3KYW61342-1	13-18-2	3T5-65018-2	26-4-8
3KY-60103-0	26-4-3	3KY-72600-0	23A-9-2	3KYW61411-1	13-39-2	3T5-65018-2	26-6-6
3KY-60205-0	11-12	3KY-72620-1	26-5-1	3KYW62010-1	13-34-2	3T5-65018-2	26-7-5
3KY-60211-0	11-7	3KY-72622-0	26-5-4	3KYW63000-3	20-1-2	3T5-65018-2	26-9-15
3KY-60215-0	11-32	3KY-72623-0	26-5-2	3KYW67100-0	15-1-2	3T5-76022-0	20-10
3KY-60218-0	11-17	3KY-72628-0	26-5-5	3KYW67483-0	16-29-2	3T5-76086-0	22-10
3KY-60218-0	26-9-5	3KY-72637-2	23A-1	3KYW67521-0	18-7-3	3T5-76112-0	23-13
3KY-61012-0	10-11	3KY-72638-0	23A-13	3KYW77208-1	13-29-2	3T5-76114-0	23-14
3KY-61012-0	26-3-26	3KY-72672-0	23A-8	3KYW77211-1	13-20-2	3T5-76115-1	22-4
3KY-61029-0	10-23	3KY-72673-0	23-15-1	3KYW77212-1	13-21-2	3T5-76247-0	9-24-2
3KY-61111-0	10-32	3KY-76009-0	8-10	3KYW87323-1	12-14-2	3T5-76249-0	9-24-1
3KY-61111-0	26-8-8	3KY-76010-1	8-1	3KZ-06902-0	15-25	3T5-84398-0	3-51
3KY-61220-0	10-28	3KY-76014-0	8-2	3KZ-60217-0	11-10	3T5-84398-0	9-28
3KY-61301-1	13-1	3KY-76037-0	9-25	3KZ-70177-0	19-12	3T5-87322-3	26-6-1
3KY-61302-0	13-11	3KY-76064-0	9-6	3KZ-76037-0	9-39	3T5B64518-1	12-20-2
3KY-61321-0	13-12	3KY-76065-0	9-4	3KZ-84556-0	25-7b	3T5B64523-1	12-20-3
3KY-61326-0	13-5	3KY-76079-0	16-10	3KZQ61225-0	10-33-3	3T5B64525-1	12-20-4
3KY-61333-0	13-6	3KY-76079-0	16-14	3KZQ62010-1	13-34-3	3T5B64527-1	12-20-5
3KY-61336-0	13-17	3KY-76110-3	9-21	3KZQ77208-1	13-29-3	3T5B64529-1	12-20-6
3KY-61339-0	13-7	3KY-76116-0	16-31	3LC-00024-0	2-11	3T5B64532-1	12-20-7

3TW-64124-0	12-25	3URB01000-0	3-1-2	910103-5620	6-17-2	945303-0500	15-9
3TW-64232-0	12-24	3URB01001-0	3-2-2	910103-5620	7-22	945303-0600	21-4
3U2-06973-0	21-50	3URB87090-4	26-2-2	910103-5620	13-23	951403-3516	13-72
3U2-63107-0	21-46	3URQ67640-0	18-5-3	910103-5620	15-24	951407-0312	11-25
3U2-63506-0	21-47	3URQ67645-0	18-4-3	910103-5625	1-13	951407-0312	26-8-6
3U2-72187-0	21-51	3URW67640-0	18-5-4	910103-5625	3-43	951503-0325	12-23
3U2-72200-0	22-16	3URW67645-0	18-4-4	910103-5625	5-15	951503-0325	26-9-16
3U2-72615-0	22-12	3UW-72673-0	23-15-2	910103-5625	6-12	951603-0500	16-35
3U2-77367-0	21-49	3UW-84550-0	25-11b	910103-5625	7-6	951603-0800	16-22
3U2-84331-0	22-6	3V1-00121-0	3-7	910103-5625	7-15	951603-0800	16-39
3U2-84334-0	22-17	3V1-00121-0	26-3-7	910103-5625	9-5	951603-1000	13-28
3U2-84336-0	22-7	3V1-60108-0	20-34	910103-5625	11-18	9601-0-6007	12-16
3U2-84343-0	21-18	3V1-66145-0	16-27	910103-5625	16-30	965002-0803	12-13
3U2-84371-0	21-31	3V5-62442-0	20-35	910103-5635	1-10	9701-1-1121	3-49
3U2-84375-0	21-26	3VK-84339-0	21-24	910103-5635	6-11	9701-1-1121	26-9-17
3U2-84398-0	22-9	3VK-84375-0	21-27	910103-5640	6-18-2	98AB-50-450	15-16-1
3U2-84401-0	21-15	3VL-84375-0	21-28	910103-5645	3-44	98AB-701600	19-7-2
3U2-84404-0	21-17	3WA-07935-0	3-8-2	910103-5650	3-22	98AB-70-700	19-6-2
3U2-84427-0	21-6	3WA-72523-2	23-4-1	910103-5820	11-11		
3U2-84431-0	21-35	3WA-72527-1	23-8-1	910103-5830	8-18		
3U2-84442-0	21-37	3WA-72531-0	23-7-1	910114-0835	1-21		
3U2-84917-0	21-48	3WA-72532-0	23-6-1	9101E3-5612	11-5		
3U2B84312-0	21-39	3WA-72600-0	23-10-1	9101E3-5612	11-29		
3U2B84366-0	21-14	3WA-72647-2	23-5-1	9101E3-5612	26-5-3		
3U2B84440-0	21-52	3WL-72180-0	18-1-1	9101E3-5616	10-35		
3U2B84441-0	21-13	3WM-06401-0	9-15-4	9101E3-5620	10-24		
3U2B84500-0	21-1	3WM-67538-0	18-12-2	9101E3-5620	10-29		
3U3-72560-0	24-13	3WN-06401-0	9-15-3	9101E3-5630	15-15		
3U3-76086-0	24-14	3Y1-66117-0	16-25	9101E3-5635	1-18		
3U3-83710-0	24-12	3Y1-76145-0	9-20	9101E3-5820	13-19		
3U3-84313-0	24-9	3Y1-76145-0	13-55	9101E3-5830	12-19		
3U3-84373-0	24-7	3Y9-76049-0	25-14	9101E3-5830	13-8		
3U3-84490-1	24-1	3Y9-76251-0	25-15	9101E3-5855	11-49		
3U3-84540-1	24-2	3YG-72180-0	18-1-2	9101E3-5855	26-6-7		
3U3-84541-1	24-5	3Z0-84398-0	9-29	911103-1030	4-7		
3U3-84600-1	24-4	3Z0-84398-0	13-51	9153E3-1040	20-22		
3U3-84620-1	24-3	3Z4-72573-0	23-12	921503-0406	21-40		
3U6-84373-0	24-8	3Z4-72574-0	13-75	921503-0430	11-14		
3U6-84541-1	24-6	3Z5-65231-1	26-7-1	921503-0510	10-18		
3U8-84313-0	24-11	3Z5-65238-1	26-7-4	921503-0510	26-5-6		
3U8-84541-1	24-10	3Z5-77150-3	13-42	921503-0512	9-7		
3UG-72181-0	7-24-1	3Z5-77159-0	14-13	921503-0512	9-27		
3UR-00001-1	2-9-2	3Z5-77165-1	14-12	921503-0520	14-8		
3UR-00004-1	2-9-4	3Z5-77166-0	14-19	921503-0530	3-35		
3UR-02010-0	5-1-2	3Z5-77171-0	14-17	921503-5316	22-11		
3UR-02012-0	6-10-2	3Z5-77175-0	14-15	921503-5512	7-19		
3UR-03952-0	6-9-2	3Z5-77180-0	14-1	921503-5612	13-48		
3UR-04000-0	6-15-2	3Z5-77182-0	14-4	921503-5612	13-79		
3UR-04077-0	6-7-4	3Z5-77190-0	14-2	921521-0408	3-46		
3UR-04085-0	6-7-2	3Z5-77191-0	14-5	921603-0512	21-23		
3UR-06469-0	7-20-2	3Z5-77192-0	14-3	930103-0500	21-10		
3UR-07810-0	3-3-2	3Z5-77194-0	14-21	930103-0600	9-11		
3UR-07895-0	3-53-2	3Z5-77221-0	14-14	930103-0600	9-14		
3UR-07901-0	3-25-2	3Z5-77225-0	14-27	930103-0600	11-23		
3UR-07901-0	3-54-2	3Z5-77450-0	14-23	930103-0600	21-32		
3UR-07920-0	3-11-2	3Z5-77460-0	14-22	930103-0800	6-29		
3UR-07922-0	3-12-2	910103-0525	21-11	930103-0800	8-16		
3UR-07925-0	3-13-2	910103-0612	13-59	930403-0400	11-13		
3UR-07927-0	3-14-2	910103-0616	15-11	930403-0600	11-19		
3UR-07935-0	3-24	910103-0620	7-10	930403-0600	18-8		
3UR-10100-0	5-9-2	910103-0620	9-17	930403-1000	20-23		
3UR-62415-0	6-16-2	910103-0620	13-76	940103-0800	1-5		
3UR-63062-0	20-45	910103-0620	16-11	940103-0800	1-22		
3UR-63193-0	20-44	910103-0625	16-15	940103-0800	6-2		
3UR-63320-0	20-17	910103-0630	9-31	940103-0800	6-30		
3UR-67538-0	18-12-1	910103-0630	15-42	940103-0800	10-6		
3UR-72187-1	7-26	910103-0635	16-4	940103-0800	21-36		
3UR-72523-2	23-4-2	910103-1030	17-3	940103-1000	17-4		
3UR-72523-2	25-3	910103-5608	9-9	9401E3-0800	10-21		
3UR-72523-2	25-9	910103-5612	6-32	9401E3-1000	20-24		
3UR-72527-1	23-8-2	910103-5612	8-15	9401E3-1000	20-29		
3UR-72531-0	23-7-2	910103-5612	9-26	9401E3-1200	13-70		
3UR-72532-0	23-6-2	910103-5612	16-26	940203-1000	13-4		
3UR-72600-0	23-10-2	910103-5612	16-28	940221-1000	3-38		
3UR-72647-2	23-5-2	910103-5616	8-12	9402E3-0800	13-10		
3UR-72647-2	25-2	910103-5616	13-41	9402E3-1000	11-52		
3UR-72647-2	25-8	910103-5616	13-47	9402E3-1000	26-8-10		
3UR-77101-0	13-61	910103-5616	15-35	9402E3-1200	13-13		
3UR-84550-0	25-11a	910103-5616	16-18	941303-0600	9-12		
3UR-87121-0	26-3-2	910103-5616	16-19	941303-0600	9-14b		
3UR-87130-1	2-8-2	910103-5620	5-3	941403-1400	15-5		
3UR-87131-1	2-8-4	910103-5620	5-5	945103-1800	13-65		
3UR-87801-0	18-10-5	910103-5620	5-11	945103-2800	13-38		

## Note

## Note





# 2022 PARTS CATALOG

## MFS 60A Model

Serial Number 000001BB~  
OB No.002-21058-0BB 3KY 2201

トーハツ株式会社

〒174-0051

東京都板橋区小豆沢 3-5-4

Tel: 03 (3966) 3116

**TOHATSU CORPORATION**

5-4, Azusawa 3-Chome, Itabashi-Ku

Tokyo 174-0051, Japan

Tel: +81-3-3966-3117 Fax: +81-3-3966-2951

[www.tohatsu.com](http://www.tohatsu.com)

