

2023 PARTS CATALOG

トーハツ船外機 パーツカタログ



MFS 60A Model

Serial Number 000001BC~

OB NO.002-2 1058-0BC 3KYA 2301



TOHATSU CORPORATION

パーツカタログのご使用について

- このパーツカタログは 2023 年 1 月現在で編集しております。
- 新設、廃止または変更が生じた場合は、パーツブルテンまたはサービスブルテンにてお知らせ致します。
- イラストは部品検索の目安として表現していますので、必ずしも現品と形状が一致するわけではありません。
- 部品をご注文の際は、以下の点に注意し正確にご注文ください。
 - ・モデル、製造番号、年式
 - ・部品番号、部品名、数量、長さ、色
- イラストが一つに対して複数の部品番号がある場合は見出番号の枝番、適用モデル、備考をご確認のうえご注文願います。

適用モデル

Ref.No. 見出番号	Part No. 部品番号	Description 部 品 名	Q'ty/個数 MFS00A	Remarks 備 考	
2-1	3KY-00030-1	CRANKSHAFT ASSY クランクシャフトアッシ	1		
2-2	1	3KY-07707-0	PLAIN SHAFT BEARING プレーンシャフトベアリング(ブラック)	A	Brown see Service Manual
2-2	2	3KY-07708-0	PLAIN SHAFT BEARING プレーンシャフトベアリング(ブラック)	A	Black see Service Manual
	3	3KY-07750-0	PLAIN SHAFT BEARING プレーンシャフトベアリング(ブルー)	A	Blue see Service Manual

枝番 (仕様違い)
イラスト位置 No.
Fig. No.

- アッセンブリまたはキットでの販売部品は、その構成する部品名の頭に (*) 印をつけて表しています。
- 本文中に記載されている記号は、次の様になっています。

STD : スタンダード	OPT : オプション
O/S : オーバーサイズ	ASSY : アッセンブリ
DO : 日本国内向け	EX : 海外輸出向け
A : 必要に応じて選択	US : 米国、カナダ向け
	EU : EU 加盟国、およびその他の国向け

8. オーダー上の注意

塗装部品の注文に当っては、以下に従ってください。

パーツナンバーの 4 桁目が大文字アルファベットのものは塗装されています。

[カラーコード]

B : ブラック
Q : アクアマリンブルー
W : ホワイト
J : グレー
H : シルバー

[例示]

エンジンショートブロックキット
3B2B87090-7

B: ブラック

ロウユニットアッシ (L)
3B2Q87302-6

Q: アクアマリンブルー

9. 標準部品のボルト・ナット・ワッシャのサイズ記号に付いて

ボルト 916129 - 0675
 ナット・ワッシャ 940121 - 0600

首下長さ
 径
 (5) 平座付き、(0,1,2) 座金無し、(6) ばね座付き
 径

10. 標準部品のホースのサイズ記号について

ホース 98AL - 40 - 120

長さ
 径

標準部品のホース、パイプは、1メートル単位で販売しています。必要な長さにカットしてご使用ください。

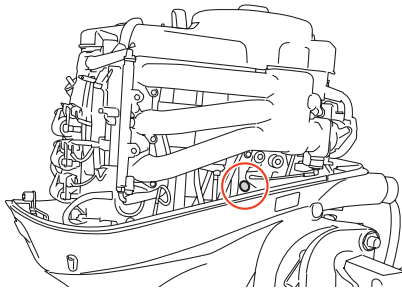
標準ホース、パイプは異なる用途、位置に使用しないでください。

部品番号、数量は注文時に置き換えられます。パーツカタログの備考を参照ください。

11. 船外機仕様説明

MFS	25	D	E	F	T	L
エンジン形式	馬力	世代	始動方法	操舵方法	チルト方式	シャフト長さ
MFS: 4ストローク M: 2ストローク MX: 2ストローク Errun	2~140	A~	M: マニュアル E: 電動	F: ティラーハンドル P: リモートコントロール H: マルチティラーハンドル	T: パワートリム&チルト G: ガスアシスト 空白: マニュアルチルト	S: ショート L: ロング UL: ウルトロング

12. 製造番号表示位置



HOW TO USE THIS PARTS CATALOG

1. This Parts Catalog provides information available as of the end of January, 2023.
2. Please keep the Parts Catalog updated each time when receiving the Parts/Service Bulletin describing the addition, discontinuation and/or change of parts.
3. Actual shapes of parts may be different from the illustrations shown in this Parts Catalog because they are described only as a guide for searching parts.
4. When ordering spare parts, pay attention to the following points and order correctly.
 - model, serial number, production year
 - part number, part name, quantity, length, color
5. One illustration is given more than one article number. Please confirm the sub-number, applicable model and remarks before ordering parts.

Applicable model

Ref.No. 見出番号	Part No. 部品番号	Description 部品名	Q'ty/個数 MFS00A	Remarks 備考
2-1	3KY-00030-1	CRANKSHAFT ASSY クランクシャフトアッシー	1	
2-2	1	3KY-07707-0 PLAIN SHAFT BEARING プレーンシャフトベアリング (ブラウン)	A	Brown see Service Manual
2-2	2	3KY-07708-0 PLAIN SHAFT BEARING プレーンシャフトベアリング (ブラック)	A	Black see Service Manual
	3	3KY-07750-0 PLAIN SHAFT BEARING プレーンシャフトベアリング (ブルー)	A	Blue see Service Manual

6. Given mark in (*) to head of part name shows components of assembly or kit parts.

7. Abbreviation used in this Parts Catalog.

STD : Standard	OPT : Optional Parts
O/S : Over size	ASSY : Assembly
DO : Domestic model (Japanese model)	EX : Export model
A : As required	US : USA and Canada model
	EU : EU and other countries model

8. Attention to order

Please order painted parts in accordance with following.

Capital letter of the 4th digit indicates color code.

[Color code]

B : Black

Q : Aquamarine Blue

W : White

J : Gray

H : Silver

[Example]

ENGINE SHORT BLOCK KIT LOWER UNIT ASSY (L)

3B2B87090-7

3B2Q87302-6

B: Black

Q: Aquamarine Blue

9. Size identification of standard bolt, nut and washer.

BOLT 916129 - 0675
 Length (not including the head)
 Diameter
 (5) with flat washer, (0,1,2) no washer,
 (6) with spring washer

NUTS & WASHERS 940121 - 0600
 Diameter

10. Dimensional identification of hose and pipe.

HOSE 98AL - 40 - 120
 Length
 Diameter

Standard hose and pipe are sold by meter.

When replacing the hose or pipe, cut and use at the specified length.

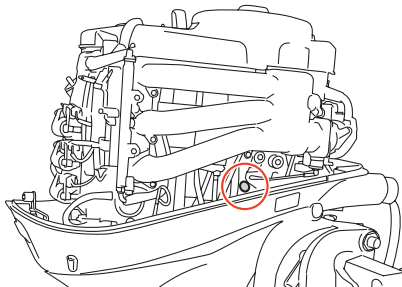
Never use the standard hose and pipe into other purpose or place.

Part number and quantity will be superseded when ordering the parts. Refer to remark in this Parts Catalog.

11. Model description

MFS	25	D	E	F	T	L
Engine type	Horse power	Product generation	Starting system	Steering system	Tilt system	Shaft length
MFS: 4 stroke M: 2 stroke MX: 2 stroke Everrun	2 to 140	A and up	M: Manual E: Electric	F: Tiller handle P: Remote control H: Multi-function tiller handle	T: Power trim & tilt G: Gas assist Blank: Manual tilt	S: Short L: Long UL: Ultra long

12. Serial number location



CONTENTS
目 次

Fig. 1	CYLINDER・CRANK CASE シリンダ・クランクケース	1
Fig. 2	PISTON・CRANK SHAFT ピストン・クランクシャフト	3
Fig. 3	CYLINDER HEAD・OIL PUMP シリンダヘッド・オイルポンプ	5
Fig. 4	PULLEY・TIMING BELT プーリ・タイミングベルト	9
Fig. 5	INTAKE MANIFOLD インテークマニホールド	11
Fig. 6	FUEL SYSTEM フエエルシステム	15
Fig. 7	MAGNETO マグネト	19
Fig. 8	ELECTRIC PARTS (STARTER MOTOR) エレクトリックパーツ(スタータモータ)	21
Fig. 9	ELECTRIC PARTS エレクトリックパーツ	23
Fig. 10	DRIVE SHAFT HOUSING ドライブシャフトハウジング	27
Fig. 11	GEAR CASE (DRIVE SHAFT) ギヤケース(ドライブシャフト)	31
Fig. 12	GEAR CASE (PROPELLER SHAFT) ギヤケース(プロペラシャフト)	37
Fig. 13	BRACKET ブラケット	41
Fig. 14	POWER TRIM&TILT パワートリム&チルト	47
Fig. 15	BOTTOM COWL ボトムカウル	49
Fig. 16	SHIFT・THROTTLE シフト・スロットル	53
Fig. 17	STEERING ステアリング	57
Fig. 18	TOP COWL トップカウル	59
Fig. 19	FUEL TANK フエエルタンク	61
Fig. 20	MULTI TILLER HANDLE マルチティラーハンドル	63
Fig. 21	COMPONENT PARTS OF REMOTE CONTROL リモコンボックス構成部品	67
Fig. 22	COMPONENT PARTS OF REMOTE CONTROL (ELECTRIC PARTS) リモコンボックス構成部品(電装品関係)	71
Fig. 23	OPTIONAL PARTS・ACCESSORIES オプションパーツ・アクセサリ	73
Fig.23A	OPTIONAL PARTS (1) オプションパーツ(1)	75
Fig. 24	OPTIONAL PARTS (2) オプションパーツ(2)	77
Fig. 25	RIGGING KIT リギングキット	79
Fig. 26	ASSEMBLY・KIT PARTS アッセンブリ・キットパーツ	81
索引		87
INDEX		93
INDEX (Parts Number)		97

Fig. 1 CYLINDER · CRANK CASE
シリンダ・クランクケース

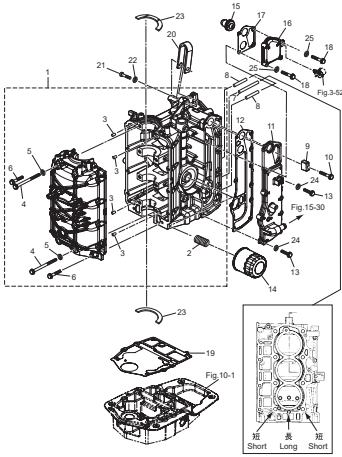


Fig. 2 PISTON · CRANK SHAFT
ピストン・クランクシャフト

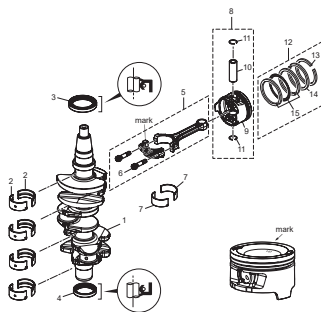


Fig. 3 CYLINDER HEAD · OIL PUMP
シリンダヘッド・オイルポンプ

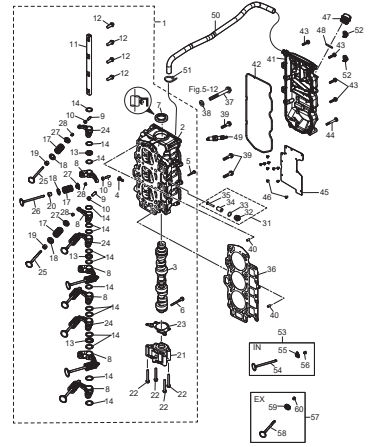


Fig. 4 PULLEY · TIMING BELT
プーリー・タイミングベルト

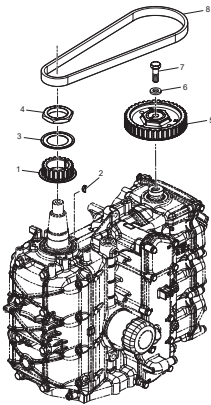


Fig. 5 INTAKE MANIFOLD
インテークマニホールド

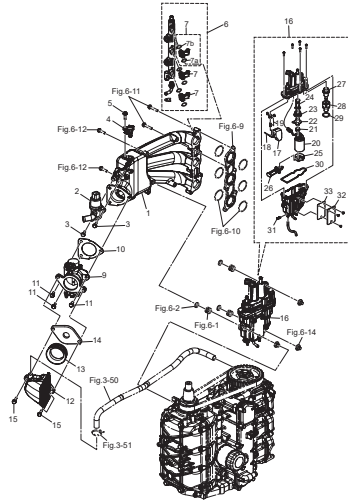


Fig. 6 FUEL SYSTEM
フエエルシステム

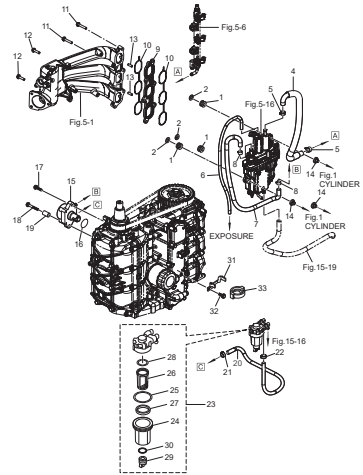


Fig. 7 MAGNETO
マグネット

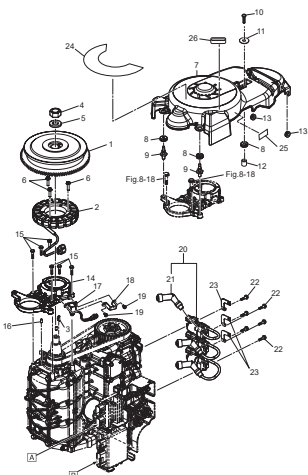


Fig. 8 ELECTRIC PARTS (STARTER MOTOR)
エレクトリックパーツ (スタータモータ)

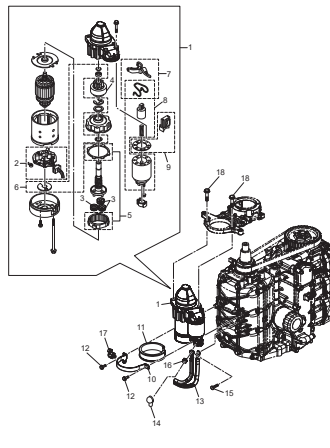


Fig. 9 ELECTRIC PARTS
エレクトリックパーツ

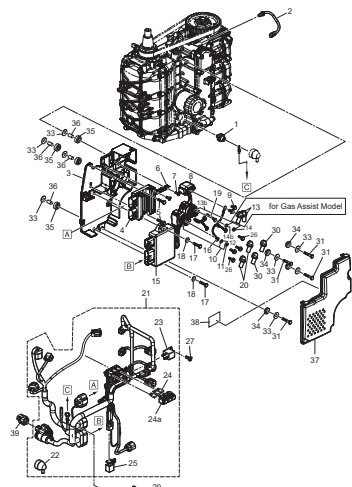


Fig. 10 DRIVE SHAFT HOUSING
ドライブシャフトハウジング

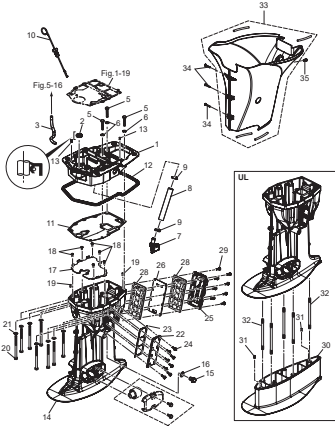


Fig. 11 GEAR CASE (DRIVE SHAFT)
ギヤケース (ドライブシャフト)

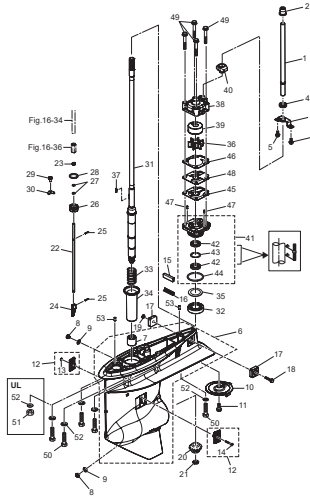


Fig. 12 GEAR CASE (PROPELLER SHAFT)
ギヤケース (プロペラシャフト)

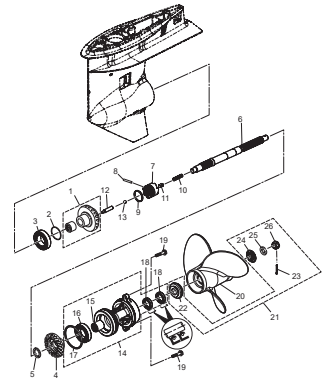


Fig. 13 BRACKET
ブラケット

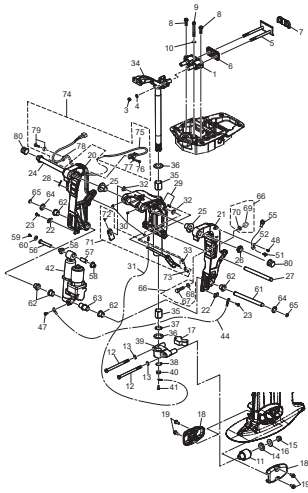


Fig. 14 POWER TRIM & TILT
パワートリム & チルト

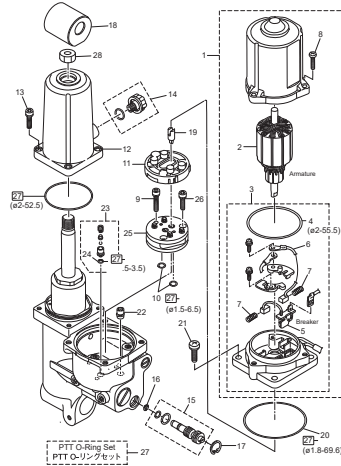


Fig. 15 BOTTOM COWL
ボトムカウル

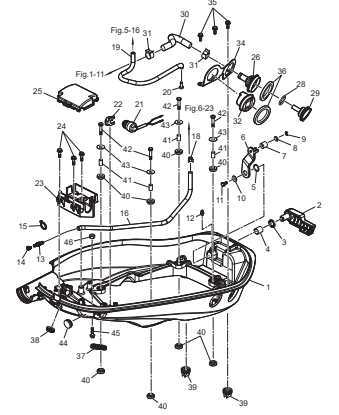


Fig. 16 SHIFT · THROTTLE
シフト・スロットル

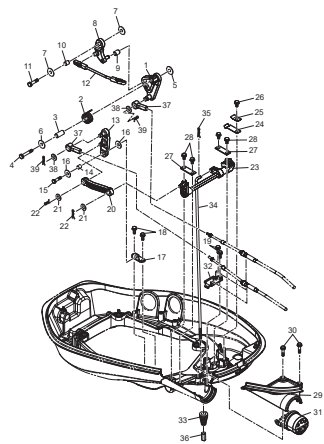


Fig. 17 STERRING
ステアリング

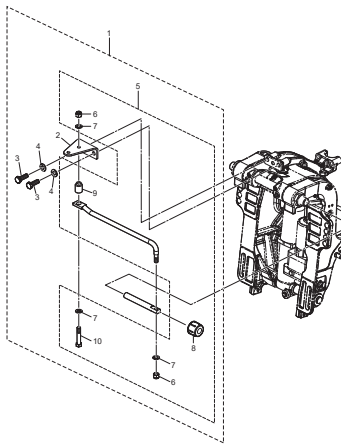


Fig. 18 TOP COWL
トップカウル

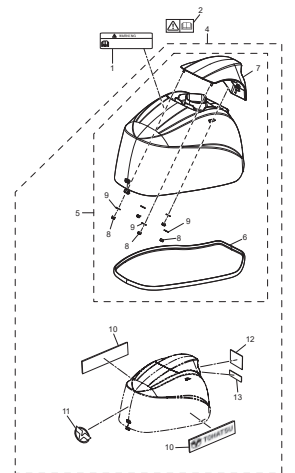


Fig. 19 FUEL TANK
 フュエルタンク

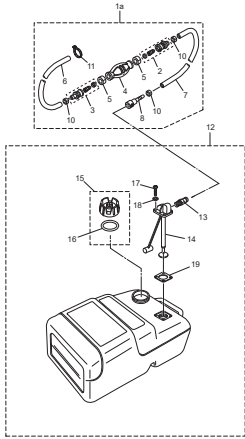


Fig. 20 MULTI TILLER HANDLE
 マルチティラーハンドル

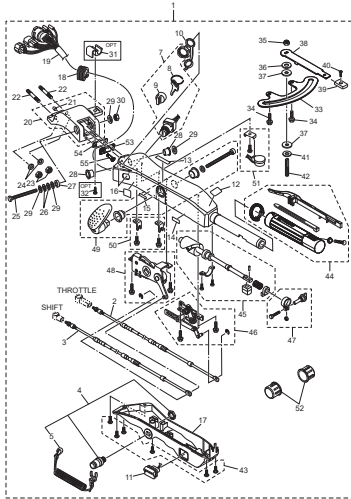


Fig. 21 COMPONENT PARTS OF REMOTE CONTROL
 リモコンボックス構成部品

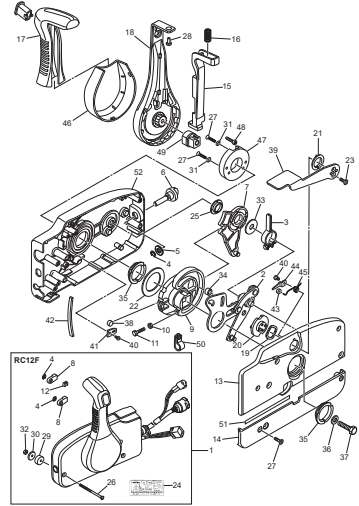


Fig. 22 COMPONENT PARTS OF REMOTE CONTROL (ELECTRIC PARTS)
 リモコンボックス構成部品 (電装品関係)

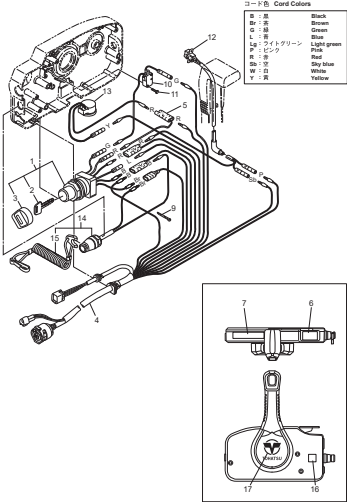


Fig. 23 OPTIONAL PARTS · ACCESSORIES
 オプションパーツ・アクセサリ

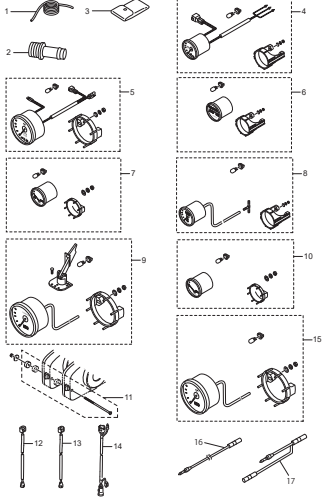


Fig. 23A OPTIONAL PARTS (1)
 オプションパーツ (1)

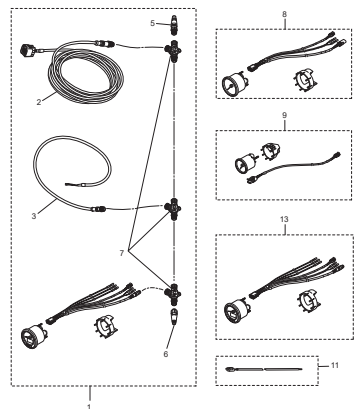


Fig. 24 OPTIONAL PARTS (2)
 オプションパーツ (2)

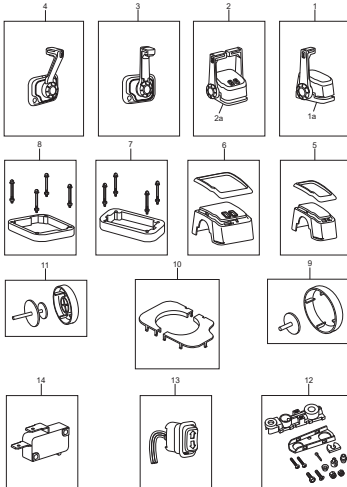


Fig. 25 RIGGING KIT
 リギングキット

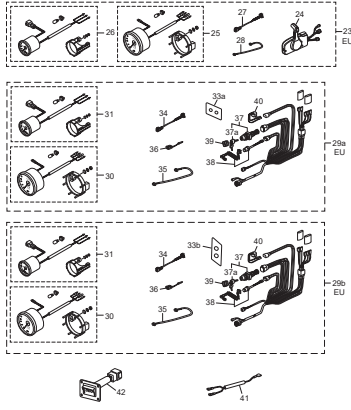


Fig. 26 ASSEMBLY · KIT PARTS
 アッセンブリ・キットパーツ

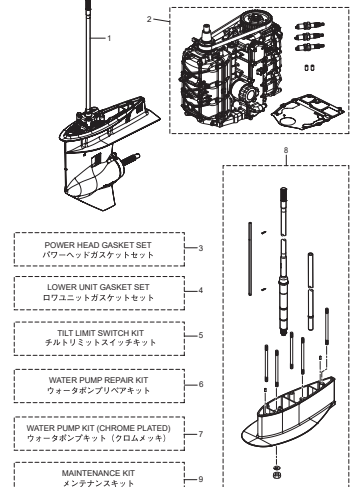
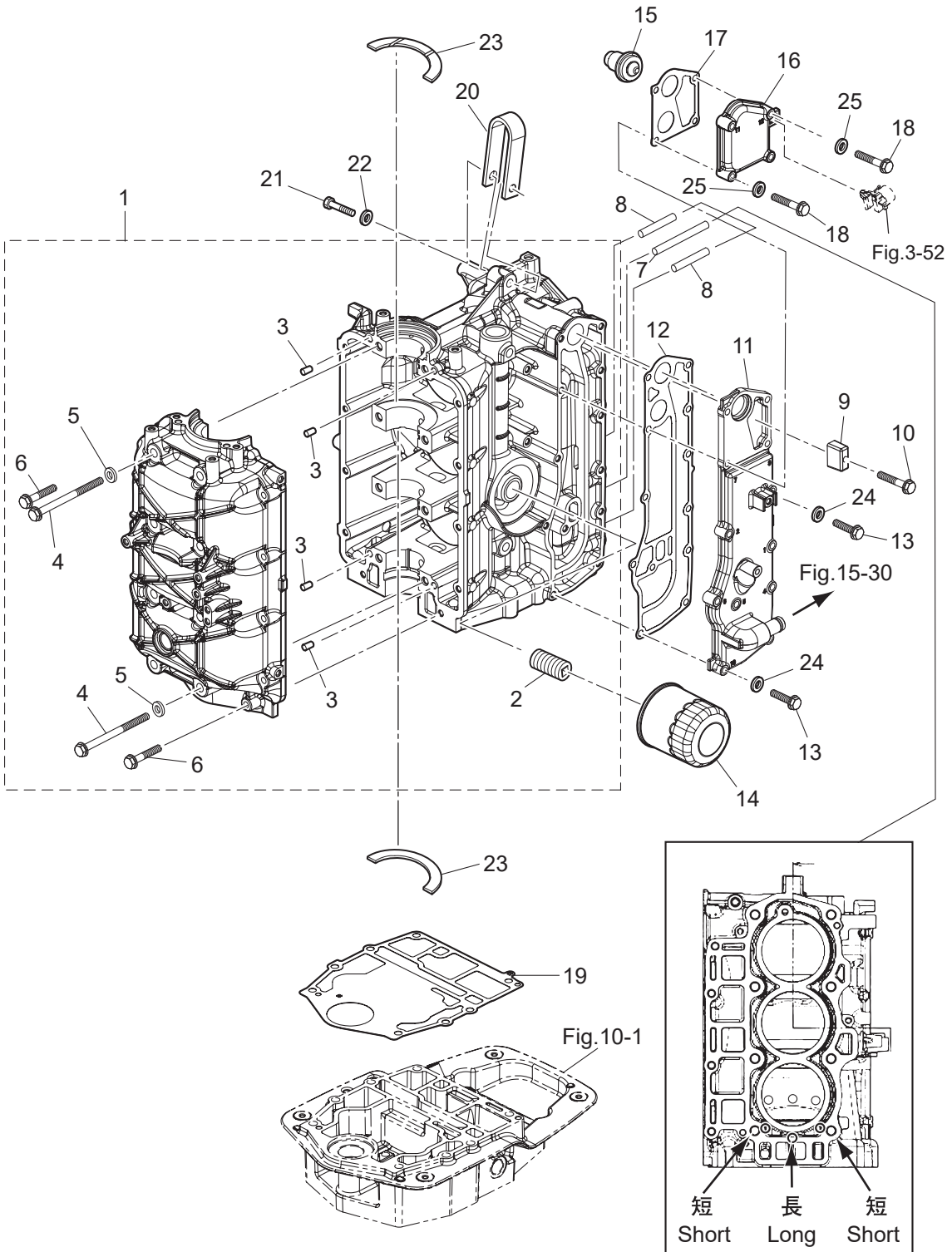


Fig. 1

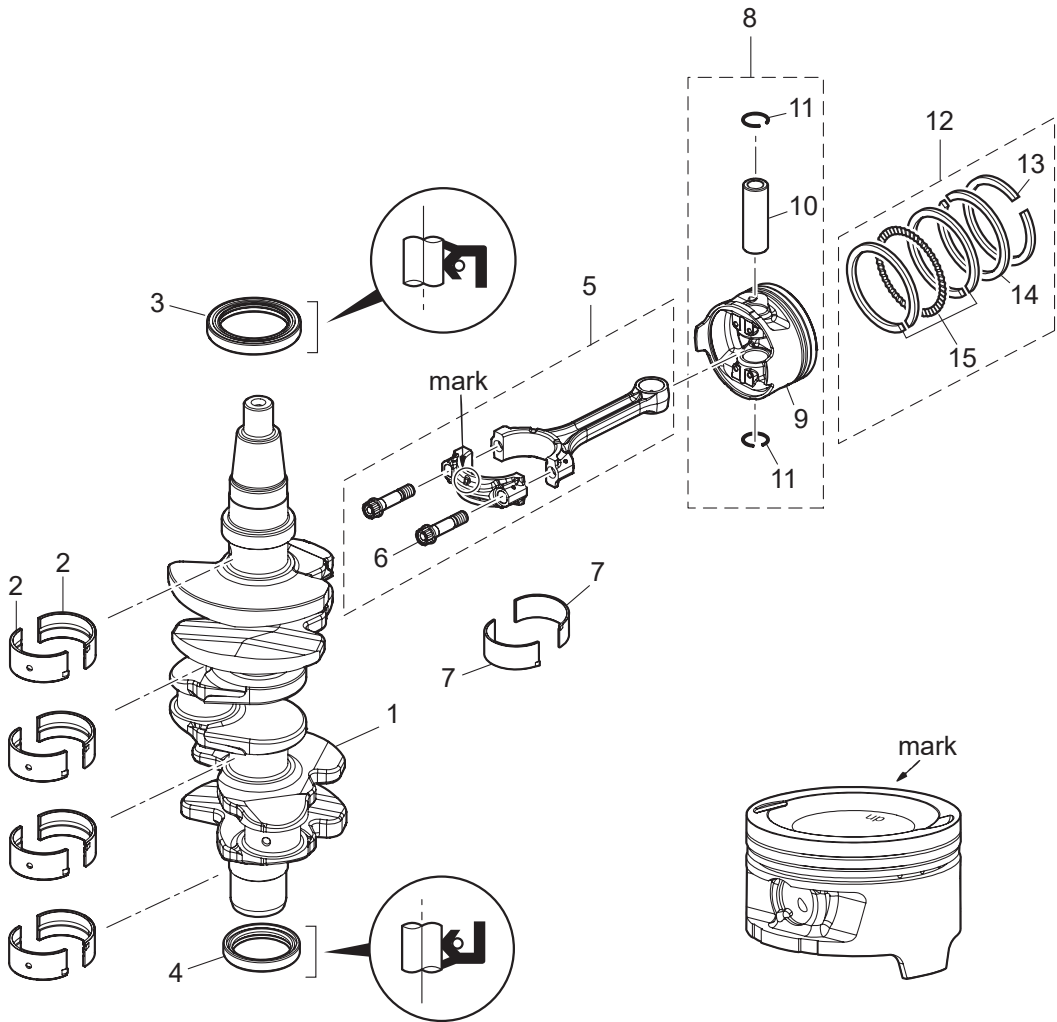
CYLINDER · CRANK CASE
シリンダ・クランクケース



Ref.No. 見出番号	Part No. 部品番号	Description 部品名	Q'ty/個数	Remarks 備考
			MFS60A	
1-1	3KYB01100-1	CYL BLOCK & CRANKCASE ASSY シリンダブロック&クランクケースアッシー	1	
1-2	3H8-07636-0	* OIL FILTER BOLT * オイルフィルタボルト	1	
1-3	345-01111-0	* DOWEL PIN 6-12 * ダウエルピン 6-12	4	
1-4	3R0-01113-1	* BOLT 8-90 * ボルト 8-90	8	
1-5	940103-0800	* WASHER * ワッシャ	8	
1-6	3KY-01114-0	* BOLT M6-35 * ボルト	10	
1-7	3KY-01195-0	WATER JACKET INSERT (R) ウォータージャケットインサート (R)	1	Long
1-8	3KY-01196-0	WATER JACKET INSERT (L) L=35 ウォータージャケットインサート (L)	2	Short
1-9	3B7-60218-1	ANODE アノード	1	
1-10	910103-5635	BOLT ボルト	1	
1-11	3KYB02300-1	EXHAUST COVER ASSY エキゾーストカバーアッシー	1	
1-12	3KY-02305-0	EXHAUST COVER GASKET エキゾーストカバーガスケット	1	
1-13	3KK-02319-0	BOLT ボルト	8	
1-14	3BJ-07615-0	OIL FILTER オイルフィルタ	1	
1-15	3KY-01030-1	THERMOSTAT サーモスタット	1	
1-16	3KYB01031-0	THERMOSTAT CAP サーモスタットキャップ	1	
1-17	3KY-01032-0	THERMOSTAT CAP GASKET サーモスタットキャップガスケット	1	
1-18	3NT-02095-0	BOLT ボルト	4	
1-19	3KY-01303-0	ENGINE BASEMENT GASKET エンジンベースガスケット	1	
1-20	3KY-01513-0	HANGER ハンガ	1	
1-21	910114-0835	BOLT ボルト	1	
1-22	940103-0800	WASHER ワッシャ	1	
1-23	3KY-00115-0	THRUST PLATE スラストプレート	2	
1-24	940103-0600	WASHER ワッシャ	8	
1-25	940103-0600	WASHER ワッシャ	4	

Fig. 2

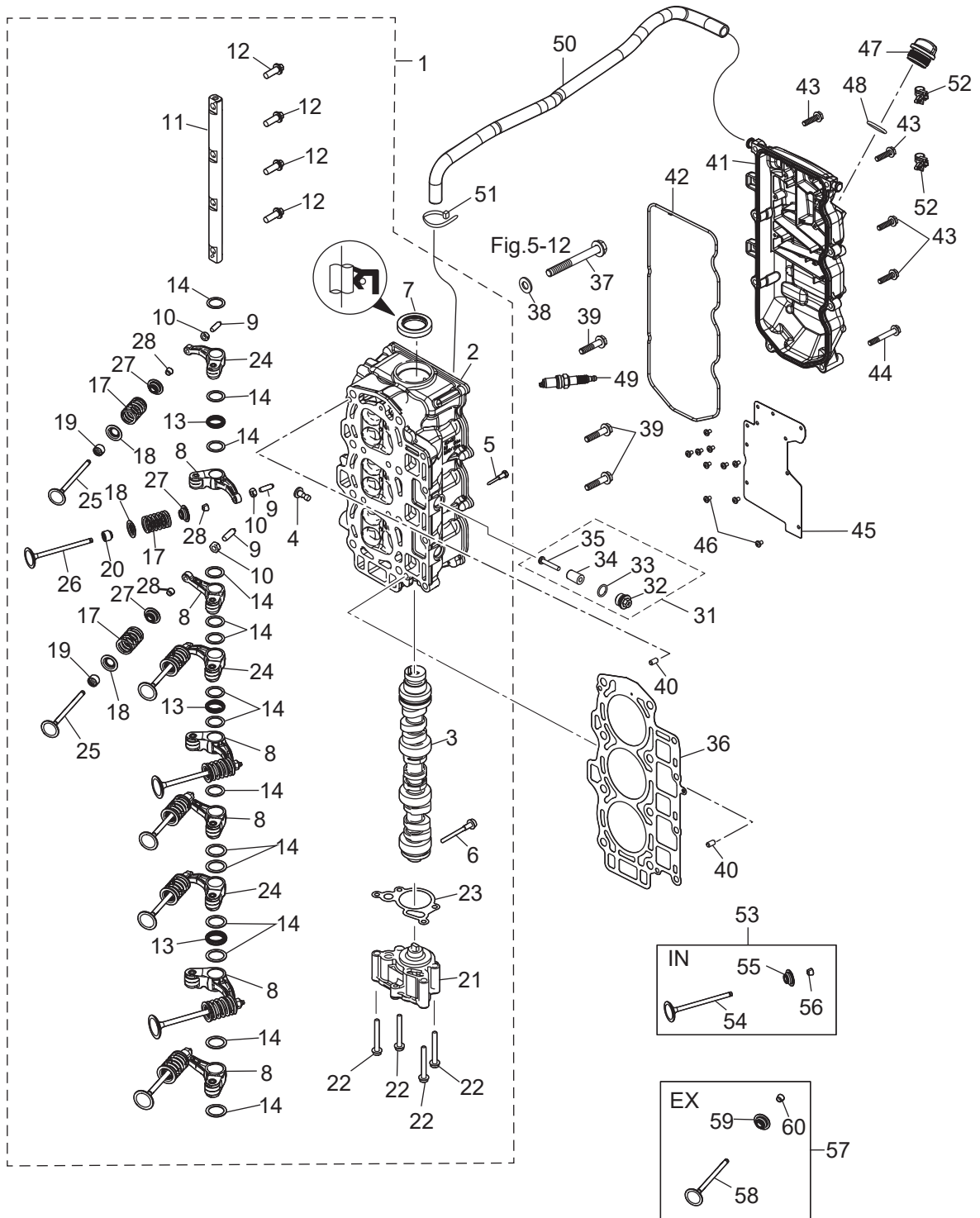
PISTON · CRANK SHAFT
ピストン・クランクシャフト



Ref.No. 見出番号	Part No. 部品番号	Description 部 品 名	Q'ty/個数	Remarks 備 考
			MFS60A	
2-1	3KY-00030-1	CRANKSHAFT ASSY クランクシャフトアッセン	1	
2-2	1 3KY-07707-0	PLAIN SHAFT BEARING プレーンシャフトベアリング(ブラウン)	A	Brown see Service Manual
2-2	2 3KY-07708-0	PLAIN SHAFT BEARING プレーンシャフトベアリング(ブラック)	A	Black see Service Manual
2-2	3 3KY-07750-0	PLAIN SHAFT BEARING プレーンシャフトベアリング(ブルー)	A	Blue see Service Manual
2-3	3KY-00122-0	OIL SEAL 50-68-9 オイルシール 50-68-9	1	Upper
2-4	3KY-00121-0	OIL SEAL 38-50-8 オイルシール 38-50-8	1	Lower
2-5	3KY-00040-0	CONNECTING ROD ASSY コンロッドアッセン	3	
2-6	3KY-00059-0	* CONNECTING ROD BOLT * コンロッドボルト	2	
2-7	1 3KY-00080-0	BIG END BEARING (Brown) ビッグエンドベアリング(ブラウン)	A	Brown see Service Manual
2-7	2 3KY-00081-0	BIG END BEARING (Black) ビッグエンドベアリング(ブラック)	A	Black see Service Manual
2-7	3 3KY-00082-0	BIG END BEARING (Blue) ビッグエンドベアリング(ブルー)	A	Blue see Service Manual
2-8	2 3UR-87130-1	PISTON REPAIR KIT ピストンリペアキット	3	STD
2-8	4 3UR-87131-1	PISTON REPAIR KIT (0.5 O/S) ピストンリペアキット (0.5 O/S)	3	OPT
2-9	2 3UR-00001-1	* PISTON * ピストン	1	STD
2-9	4 3UR-00004-1	* PISTON (0.5 O/S) * ピストン (0.5 O/S)	1	
2-10	3KY-00021-0	* PISTON PIN * ピストンピン	1	
2-11	3LC-00024-0	* PISTON PIN CLIP * ピストンピンクリップ	2	
2-12	1 3KY-87123-1	PISTON RING SET ϕ 70 ピストンリングセット	3	STD
2-12	2 3KY-87124-1	PISTON RING SET (0.5 O/S) ϕ 70.5(OS) ピストンリングセット (0.5 O/S)	3	OPT
2-13	1 3KY-00011-1	* PISTON RING * ピストンリング	1	1st STD
2-13	2 3KY-00014-1	* PISTON RING (0.5 O/S) ϕ 70.5(OS) * ピストンリング (0.5 O/S)	1	1st OPT
2-14	1 3KY-00012-1	* PISTON RING * ピストンリング 2ND	1	2nd STD
2-14	2 3KY-00015-1	* PISTON RING (0.5 O/S) ϕ 70.5(OS) * ピストンリング (0.5 O/S)	1	2nd OPT
2-15	1 3KY-00013-1	* PISTON RING-OIL * ピストンリング オイル (STD) 2nd	1	Oil STD
2-15	2 3KY-00016-1	* PISTON RING-OIL (0.5 O/S) ϕ 70.5(OS) * ピストンリング オイル (0.5 O/S)	1	Oil OPT

Fig. 3

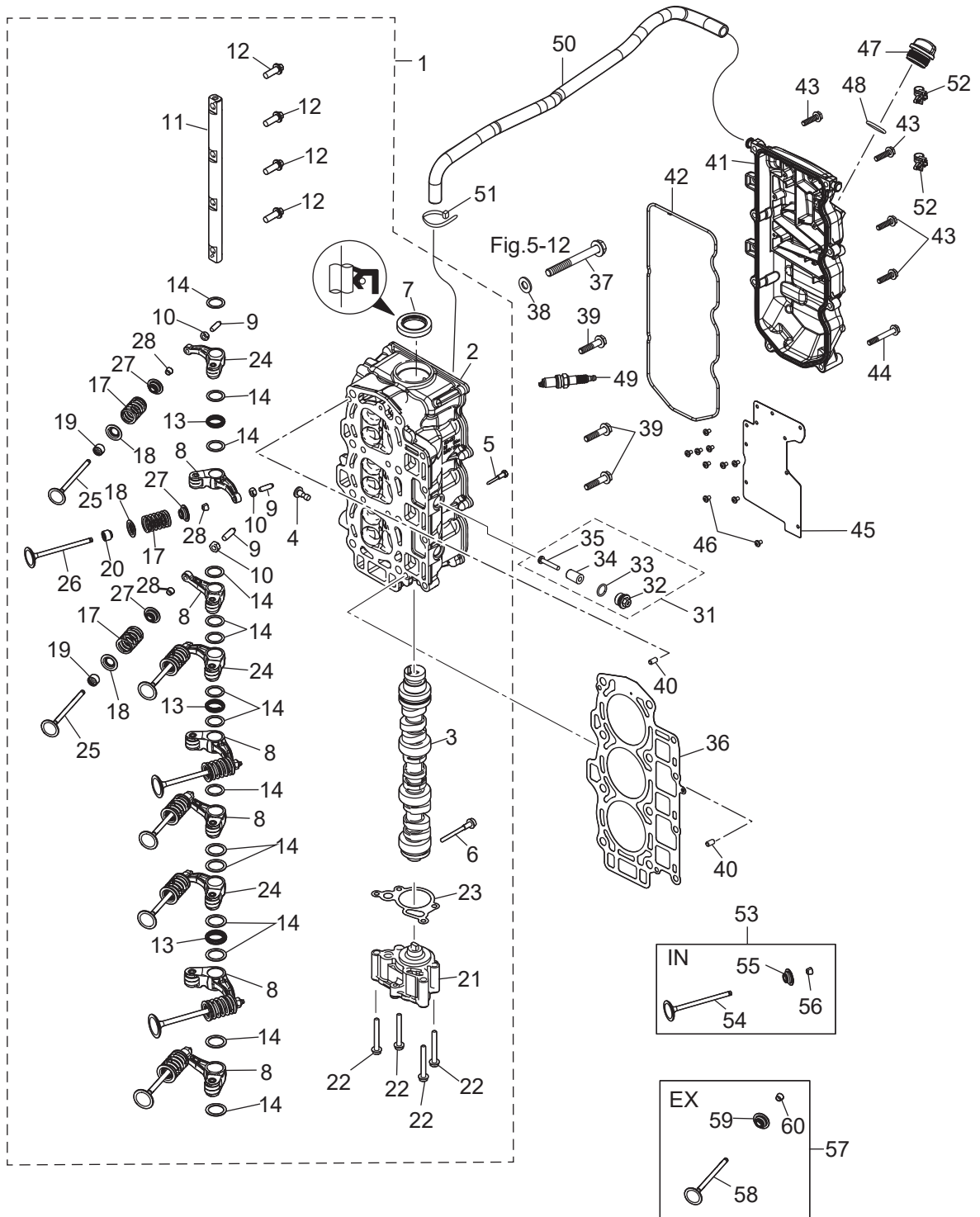
CYLINDER HEAD · OIL PUMP
シリンダヘッド・オイルポンプ



Ref.No. 見出番号	Part No. 部品番号	Description 部品名	Q'ty/個数	Remarks 備考
			MFS60A	
3-1	2	3URB01000-0 CYLINDER HEAD COMPLETE シリンダヘッドコンプリート	1	
3-2	2	3URB01001-0 * CYLINDER HEAD ASSY * シリンダヘッドアッソ	1	
3-3	2	3UR-07810-0 * CAMSHAFT ASSY * カムシャフトアッソ	1	
3-4		3KY-07960-0 * LIFTER * リフタ	1	
3-5		3KY-07962-0 * LIFTER BOLT * リフタボルト	1	
3-6		3KY-07950-0 * THRUST BOLT * スラストボルト	1	
3-7		3V1-00121-0 * OIL SEAL 30-45-8 * オイルシール 30-45-8	1	
3-8	2	3WA-07935-0 * ROCKER ARM * ロッカーアーム	6	
3-9	2	3R0-07238-0 * ADJUSTING SCREW * アジャストスクリュー	9	
3-10	2	3H8-07237-0 * ADJUSTING NUT * アジャストナット	9	
3-11	2	3UR-07920-0 * ROCKER ARM SHAFT * ロッカーアームシャフト	1	
3-12	2	3UR-07922-0 * ROCKER SHAFT BOLT * ロッカーシャフトボルト	4	
3-13	2	3UR-07925-0 * ROCKER SHAFT SPRING * ロッカーシャフトスプリング	3	
3-14	2	3UR-07927-0 * WASHER * ワッシャ	15	
3-17	2	3KY-07903-0 * VALVE SPRING * バルブスプリング	9	
3-18	2	3KY-07905-0 * VALVE SPRING SEAT * バルブスプリングシート	9	
3-19	2	3R3-07204-0 * INTAKE VALVE STEM SEAL * インテークバルブステムシール	6	
3-20		3R3-07206-0 * EXHAUST VALVE STEM SEAL * エキゾーストバルブステムシール	3	Green
3-21		3KY-07600-0 * OIL PUMP ASSY * オイルポンプアッソ	1	
3-22		910103-5650 * BOLT * ボルト	4	
3-23		3KY-07653-0 * OIL PUMP GASKET * オイルポンプガスケット	1	
3-24		3UR-07935-0 * ROCKER ARM * ロッカーアーム	3	
3-25	2	3UR-07901-0 * INTAKE VALVE * インテークバルブ	6	
3-26		3KY-07902-0 * EXHAUST VALVE ϕ 28 * エキゾーストバルブ	3	
3-27	2	3KY-07921-0 * RETAINER * リテーナ	9	
3-28	2	3KY-07923-0 * COTTER * コッタ	18	
3-31		3KM-01142-0 * ANODE PLUG ASSY * アノードプラグアッソ	3	
3-32		3P0-01143-0 * ANODE PLUG * アノードプラグ	1	
3-33		3T5-10046-0 * O-RING 1.9-13 * Oリング 1.9-13	1	

Fig. 3

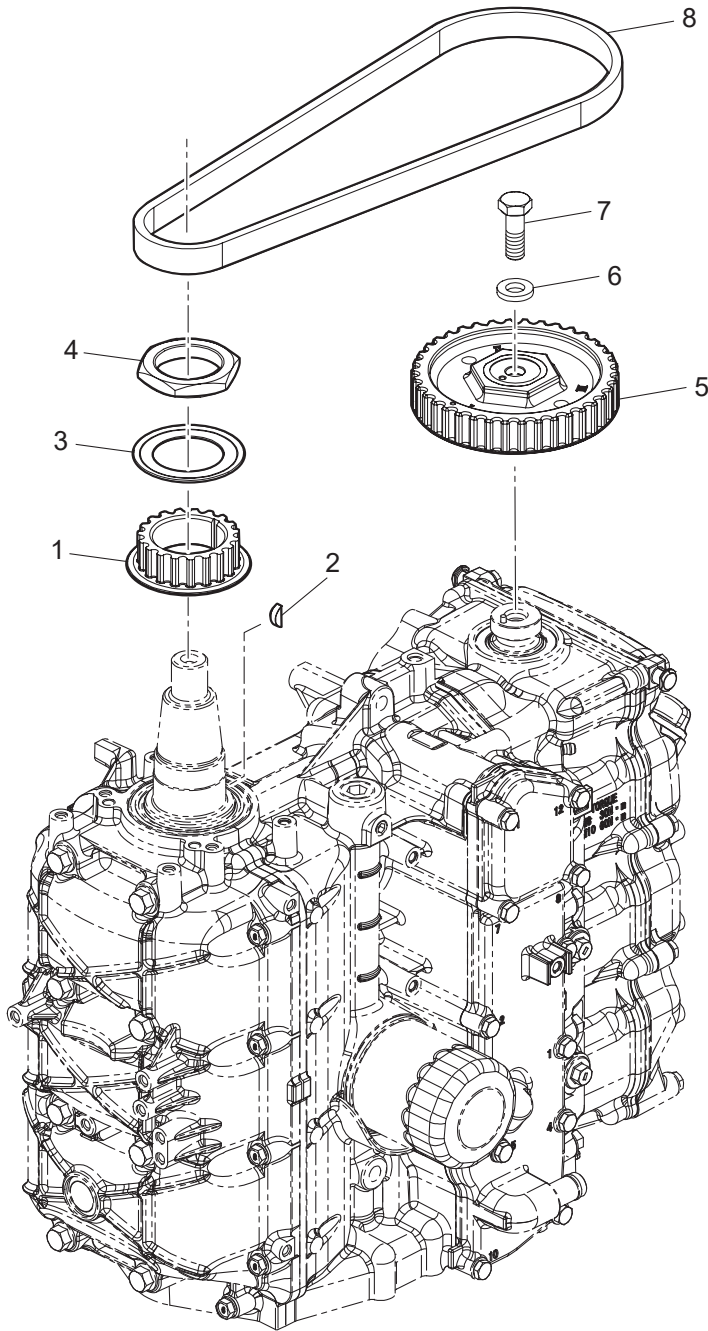
CYLINDER HEAD · OIL PUMP
シリンダヘッド・オイルポンプ



Ref.No. 見出番号	Part No. 部品番号	Description 部 品 名	Q'ty/個数	Remarks 備 考
			MFS60A	
3-34	3P0-60218-0	* ANODE * アノード	1	
3-35	921503-0530	* SCREW * スクリュ	1	
3-36	3KY-01005-0	CYLINDER HEAD GASKET シリンダヘッドガスケット	1	
3-37	3KY-01013-0	CYLINDER HEAD BOLT M10-90 シリンダヘッドボルト M10-90	8	
3-38	940221-1000	WASHER ワッシャ	8	
3-39	3BJ-61017-1	BOLT 8-P1.25 ボルト 8-P1.25	4	
3-40	345-01111-0	DOWEL PIN 6-12 ダウエルピン 6-12	2	
3-41	3KYB01020-0	CYLINDER HEAD COVER ASSY シリンダヘッドカバーアッシー	1	
3-42	3KY-01024-0	CYLINDER HEAD COVER GASKET シリンダヘッドカバーガスケット	1	
3-43	910103-5625	BOLT ボルト	6	
3-44	910103-5645	BOLT ボルト	2	
3-45	3KY-07731-0	BREATHER CHAMBER COVER ブリーザチャンバカバー	1	
3-46	921521-0408	SCREW スクリュ	10	
3-47	3R0-71015-1	OIL FILLER CAP オイルフィラキャップ	1	
3-48	3R0-07422-0	O-RING 3.1-24.4 Oリング 3.1-24.4	1	
3-49	9701-1-1121	SPARK PLUG (IKR6G8) スパークプラグ (IKR6G8)	3	
3-50	3KY-07735-0	BREATHER HOSE ブリーザホース	1	Cylinder Head Cover -Intake Silencer
3-51	3T5-84398-0	BAND 104 バンド	1	
3-52	3KY-84398-0	BAND バンド リードワイヤ	3	
3-53	2 3UR-07895-0	INTAKE VALVE KIT インテークバルブキット	1	
3-54	2 3UR-07901-0	* INTAKE VALVE * インテークバルブ	6	
3-55	2 3KY-07921-0	* RETAINER * リテーナ	6	
3-56	2 3KY-07923-0	* COTTER * コッタ	12	
3-57	3KY-07896-1	EXHAUST VALVE KIT エキゾーストバルブキット	1	
3-58	3KY-07902-0	* EXHAUST VALVE ϕ 28 * エキゾーストバルブ	3	
3-59	3KY-07921-0	* RETAINER * リテーナ	3	
3-60	3KY-07923-0	* COTTER * コッタ	6	

Fig. 4

PULLEY · TIMING BELT
プーリ・タイミングベルト



Ref.No. 見出番号	Part No. 部品番号	Description 部品名	Q'ty/個数	Remarks 備考	
			MFS60A		
5-1	2	3UR-02010-0	INTAKE MANIFOLD ASSY インレットマニホールドアッソ	1	
5-2		3KY-10211-0	ISC VALVE ISCバルブ	1	Idle Speed Control Valve
5-3		910103-5620	BOLT ボルト	2	
5-4		3KY-10214-0	MAP SENSOR MAPセンサ	1	Manifold Air Temperature & Pressure
5-5		910103-5620	BOLT ボルト	1	
5-6		3KY-10200-0	FUEL RAIL ASSY フュエルレールアッソ	1	
5-7		3KY-10300-0	* FUEL INJECTOR ASSY * フュエルインジェクタアッソ	3	
5-7a		3KY-10304-0	** O-RING ** オリソグ	1	
5-7b		3KY-10303-0	** O-RING ** オリソグ	1	
5-9	2	3UR-10100-0	THROTTLE BODY ASSY スロットルボディアッソ	1	
5-10		3KY-10104-0	GASKET ガスケット スロットルボディ	1	
5-11		910103-5620	BOLT ボルト	3	
5-12		3KY-02409-0	INTAKE SILENCER ASSY インテークサイレンサアッソ	1	
5-13		3KY-02418-0	GASKET ガスケット	1	
5-15		910103-5625	BOLT ボルト	2	
5-16		3KY-10150-1	VAPOR SEPARATOR ASSY ベーパーセパレータアッソ	1	
5-17		3KY-03230-0	* FLOAT * フロート	1	
5-18		3KY-03232-0	* FLOAT ARM PIN * フロートアームピン	1	
5-19		3KY-03239-0	* FLOAT VALVE ASSY * フロートバルブアッソ (W/バルブピン)	1	
5-20		3KY-04302-0	* FUEL FEED PUMP * フュエルフィードポンプ	1	
5-21		3KY-04319-1	* GROMMET * グロメット	1	
5-22		3KY-04325-0	* FUEL FEED PUMP JOINT * フュエルフィードポンプジョイント	1	
5-23		3KY-04313-0	* GROMMET * グロメット	1	
5-24		3KY-04321-0	* FILTER (OUTLET) * フィルタ(アウトレット)	1	
5-25		3KY-04314-0	* GROMMET * グロメット FFP 口ワ	1	
5-26		3KY-04322-0	* FILTER (INLET) * フィルタ(インレット)	1	
5-27		3KY-10154-0	* FUEL REGULATOR * フュエルレギュレータ	1	
5-28		3KY-10157-0	* HOLDER * ホルダ	1	
5-29		3KY-10095-0	* O-RING * オリソグ	1	

Fig. 5

INTAKE MANIFOLD
インテークマニホールド

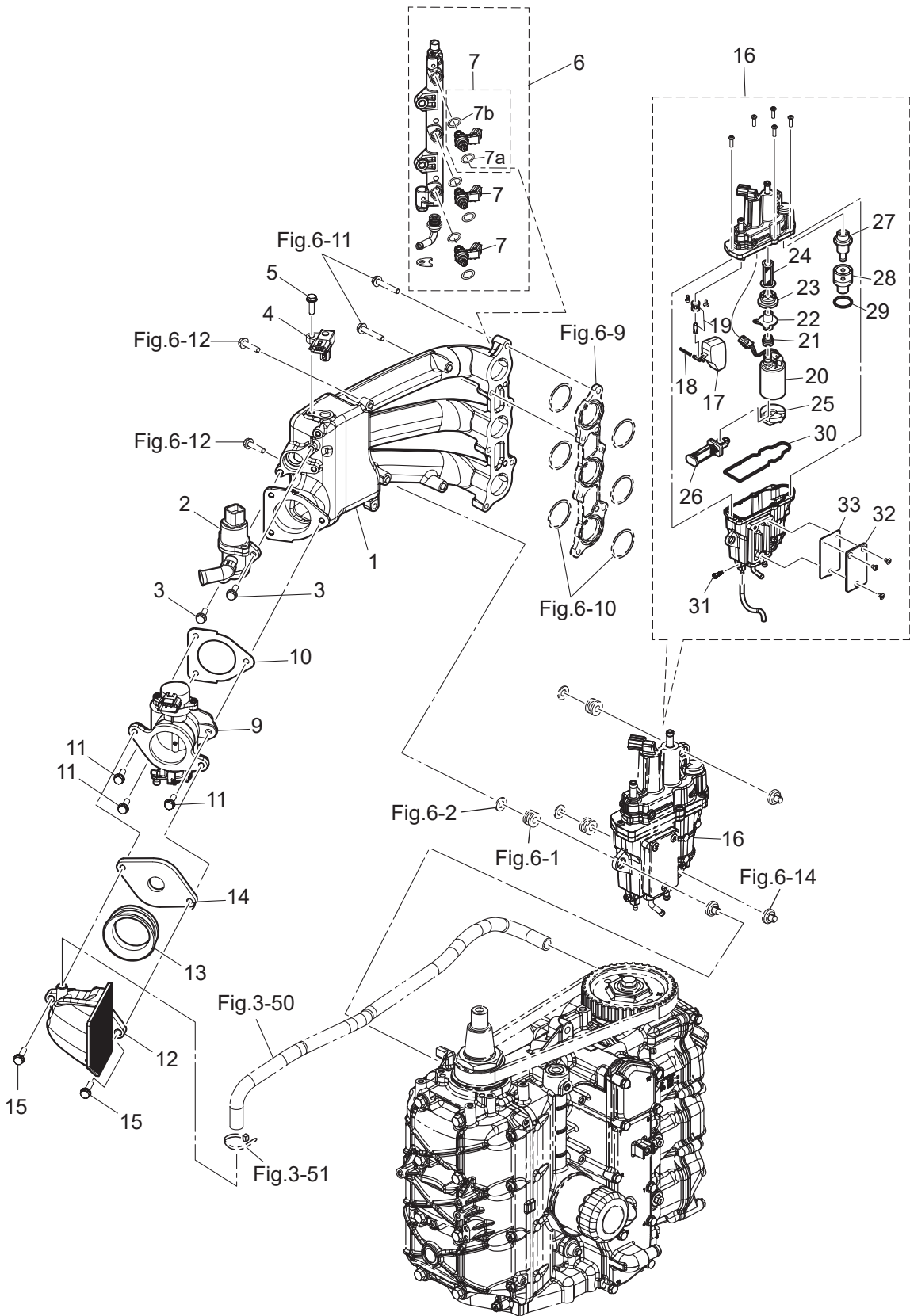
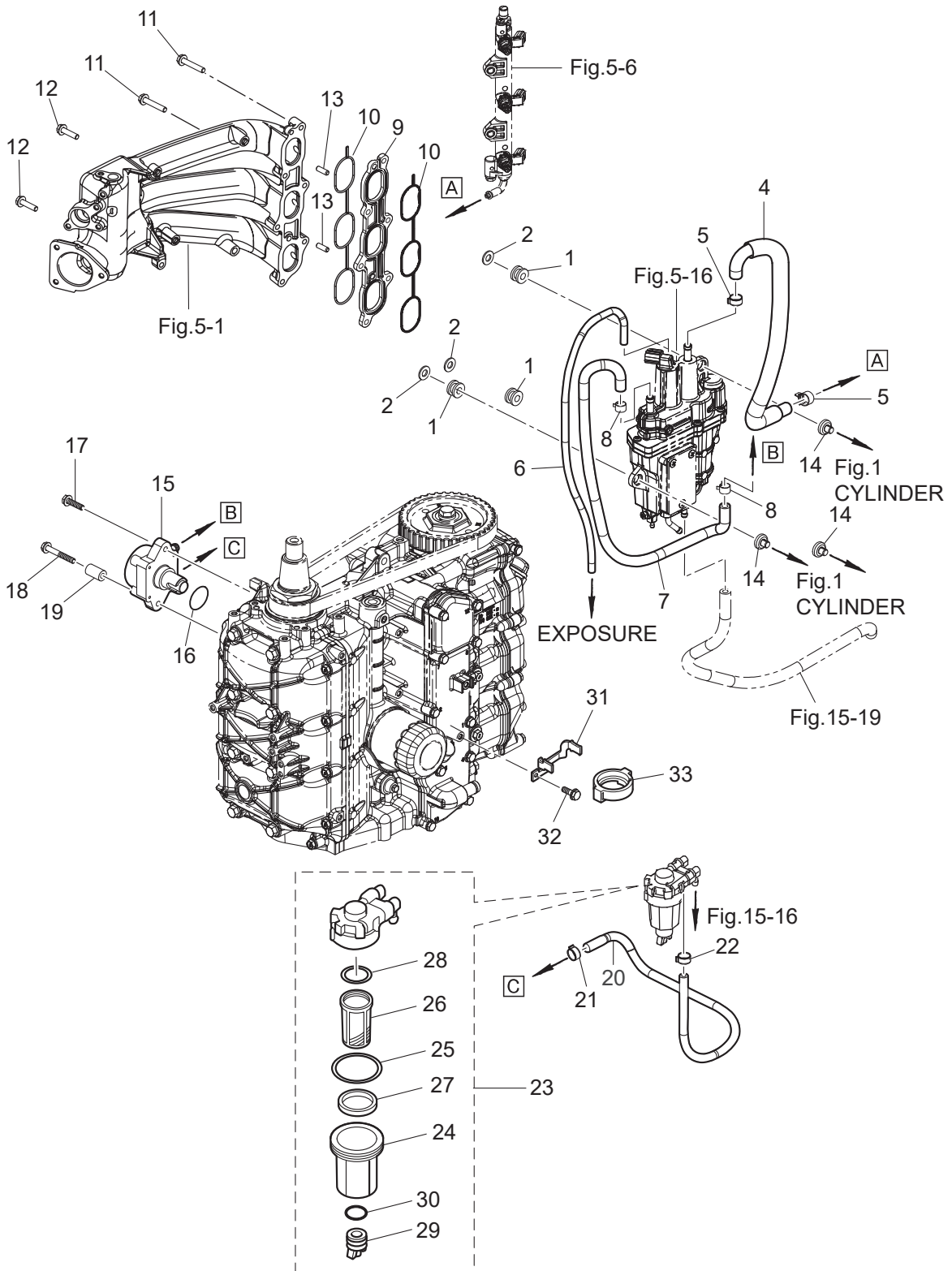


Fig. 6

FUEL SYSTEM
フュエルシステム



Ref.No. 見出番号	Part No. 部品番号	Description 部 品 名	Q'ty/個数	Remarks 備 考
			MFS60A	
6-1	3KY-06920-0	RUBBER MOUNT ラバーマウント	3	
6-2	940103-0800	WASHER ワッシャ	3	
6-4	3KY-02165-0	FUEL HOSE W/PROTECTOR フュエルホース W/プロテクタ	1	V/Separator-Fuel Rail
6-5	3AC-10087-0	CLAMP φ16.8 クランプ φ16.8	2	OETIKER
6-6	3KY-02203-0	FUEL HOSE 4-9 フュエルホース	1	V/Separator-Exposure
6-7	2 3UR-04085-0	FUEL HOSE W/PROTECTOR フュエルホース W/プロテクタ	1	
6-7	4 3UR-04077-0	FUEL HOSE W/PROTECTOR フュエルホース W/プロテクタ	1	for US
6-8	345-70114-1	CLIP φ11.3 クリップ φ11.3	2	
6-9	2 3UR-03952-0	INSULATOR インシュレータ	1	
6-10	2 3UR-02012-0	O-RING オリング	2	
6-11	910103-5635	BOLT ボルト	6	
6-12	910103-5625	BOLT ボルト	2	
6-13	3B2-01111-0	DOWEL PIN 6-16 ダウエルピン 6-16	2	
6-14	3KY-10155-0	BUSHING ブッシング	3	
6-15	2 3UR-04000-0	FUEL PUMP ASSY フュエルポンプアッセン	1	
6-16	2 3UR-62415-0	O-RING オリング	1	
6-17	2 910103-5620	BOLT ボルト	1	
6-18	2 910103-5640	BOLT ボルト	1	
6-19	3KY-02605-0	SPACER 6.2-13-22 スペーサ 6.2-13-22	1	
6-20	1 3KY-02166-0	FUEL HOSE W/PROTECTOR φ11.3-φ7~φ5-φ10,L=445 フュエルホース W/プロテクタ	1	for US
6-20	2 3KY-02211-0	FUEL HOSE 5-10,L=445 フュエルホース	1	Fuel Filter-Fuel Pump STD
6-21	345-70114-1	CLIP φ11.3 クリップ φ11.3	1	
6-22	3GT-35143-0	CLIP φ9.4 クリップ φ9.4	1	
6-23	3RS-02230-0	FUEL FILTER ASSY フュエルフィルタアッセン	1	
6-24	3RS-02237-0	* CUP * カップ	1	
6-25	3RS-02235-0	* O-RING * オリングA	1	
6-26	3B7-02234-0	* FILTER * フィルタ	1	
6-27	3RS-02229-0	* FLOAT * フロート フュエルフィルタ	1	
6-28	3B7-02236-0	* O-RING * オリング	1	

Fig. 6

FUEL SYSTEM
フュエルシステム

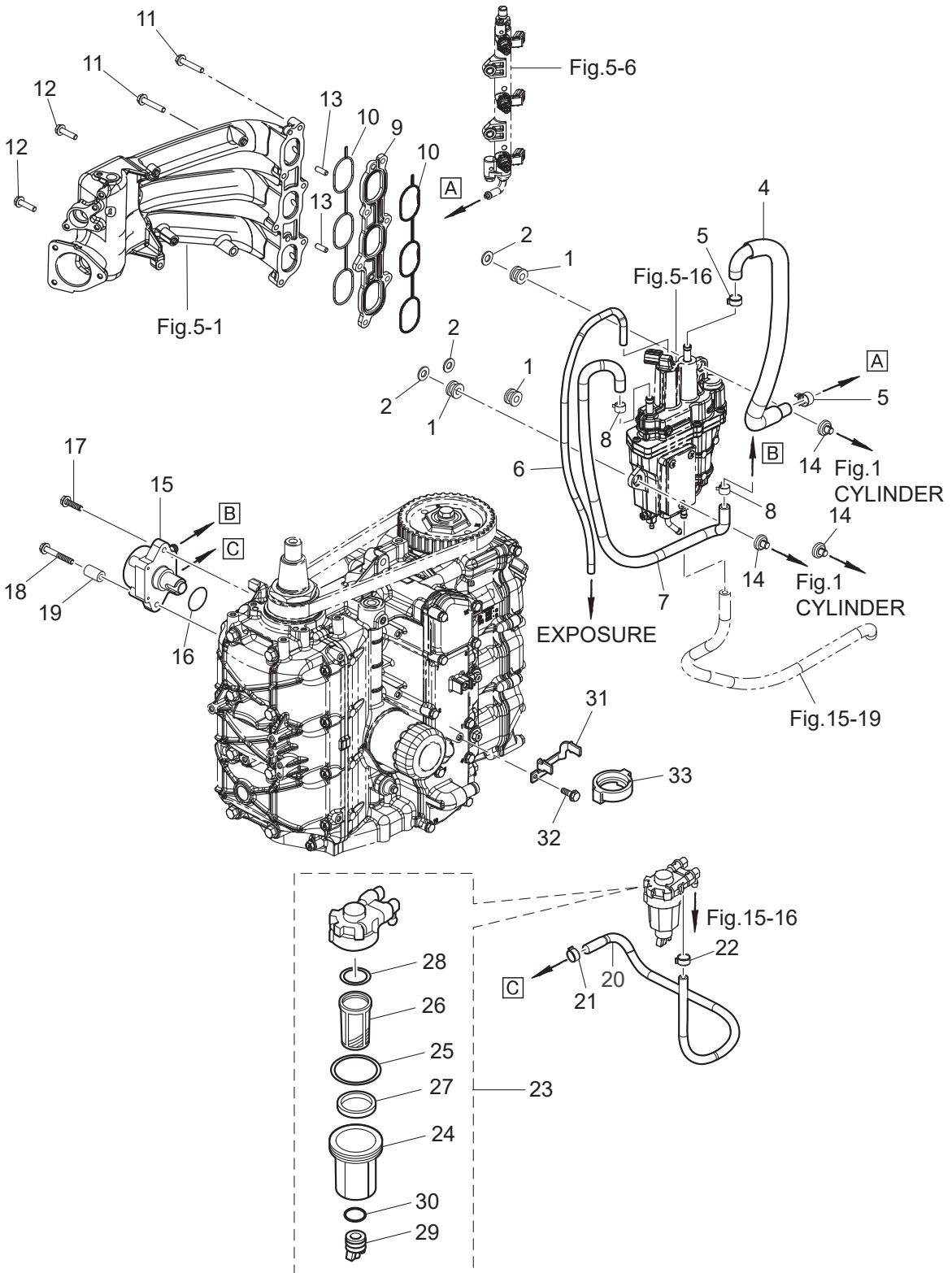
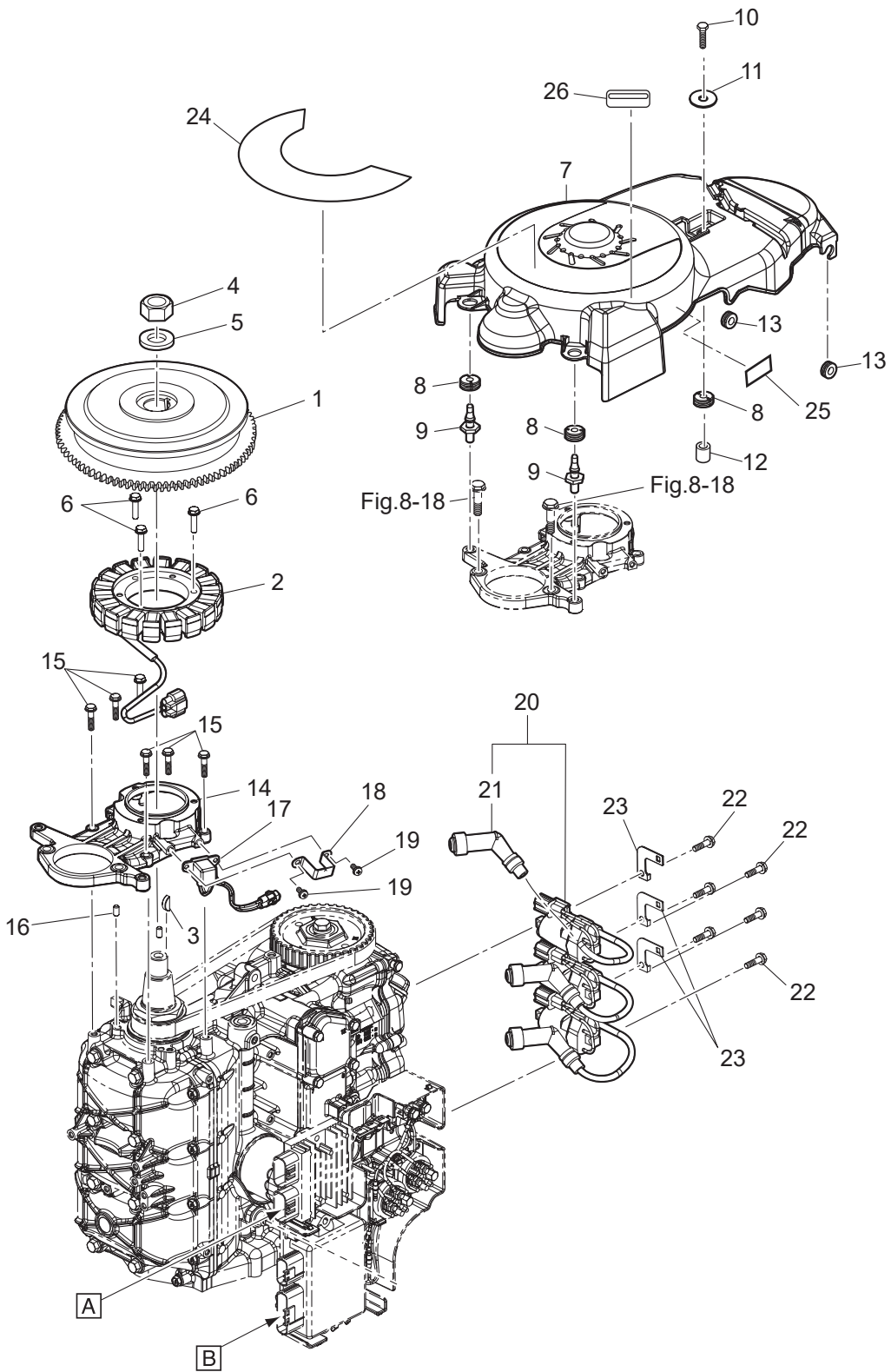


Fig. 7

MAGNETO
マグネト



Ref.No. 見出番号	Part No. 部品番号	Description 部品名	Q'ty/個数	Remarks 備考
			MFS60A	
7-1	3KY-06191-0	FLYWHEEL W/GEAR フライホイール W/ギヤ	1	
7-2	3KY-06123-0	ALTERNATOR ASSY オルタネータアッソ	1	
7-3	334-00131-0	KEY 19-7-5 キー 19-7-5	1	Magneto
7-4	3C7-00132-0	NUT 20-P1.25 ナット 20-P1.25	1	
7-5	3C7-00133-0	WASHER 20.5-37-5 ワッシャ 20.5-37-5	1	
7-6	910103-5625	BOLT ボルト	3	Alternator
7-7	3KY-06301-0	RING GEAR COVER リングギヤカバー	1	
7-8	3T1-67005-0	GROMMET 16-2.5 グロメット 16-2.5	3	
7-9	1E0-36056-0	HOOK フックカバー	2	
7-10	910103-0620	BOLT ボルト	1	
7-11	3R0-66308-0	WASHER 6-16-1.5 ワッシャ 6-16-1.5	1	
7-12	3A0-76079-0	COLLAR 6.2-9-7.4 カラー 6.2-9-7.4	1	
7-13	172-36008-0	GROMMET 13-2 グロメット 13-2	2	
7-14	3KY-06008-1	COIL BRACKET コイルブラケット	1	
7-15	910103-5625	BOLT ボルト	6	
7-16	345-01111-0	DOWEL PIN 6-12 ダウエルピン 6-12	2	Cylinder Block-Coil Bracket
7-17	3KY-06071-0	PULSAR COIL パルサーコイル	1	
7-18	3KY-06070-0	PULSAR COIL GUARD パルサーコイルガード	1	
7-19	921503-5512	SCREW スクリュー	2	
7-20	2 3UR-06469-0	IGNITION COIL W/R-CAP イグニッションコイル W/R-キャップ	3	
7-21	3AC-06999-0	* PLUG CAP W/RESISTANCE * プラグキャップ W/レジスタンス	1	
7-22	910103-5620	BOLT ボルト	6	
7-23	3KY-76174-0	STAY ステー	3	
7-24	1 3UG-72181-0	CAUTION DECAL (B) コーションデカル(B)	1	for EU
7-24	2 3SS-72181-0	CAUTION DECAL (B) コーションデカル(B)	1	for DO/US
7-25	3KY-72194-0	FUSE DECAL ヒューズデカル	1	
7-26	3UR-72187-1	CAUTION DECAL (SIGP) コーションデカル	1	for US

Fig. 8 ELECTRIC PARTS (STARTER MOTOR)
エレクトリックパーツ(スタータモータ)

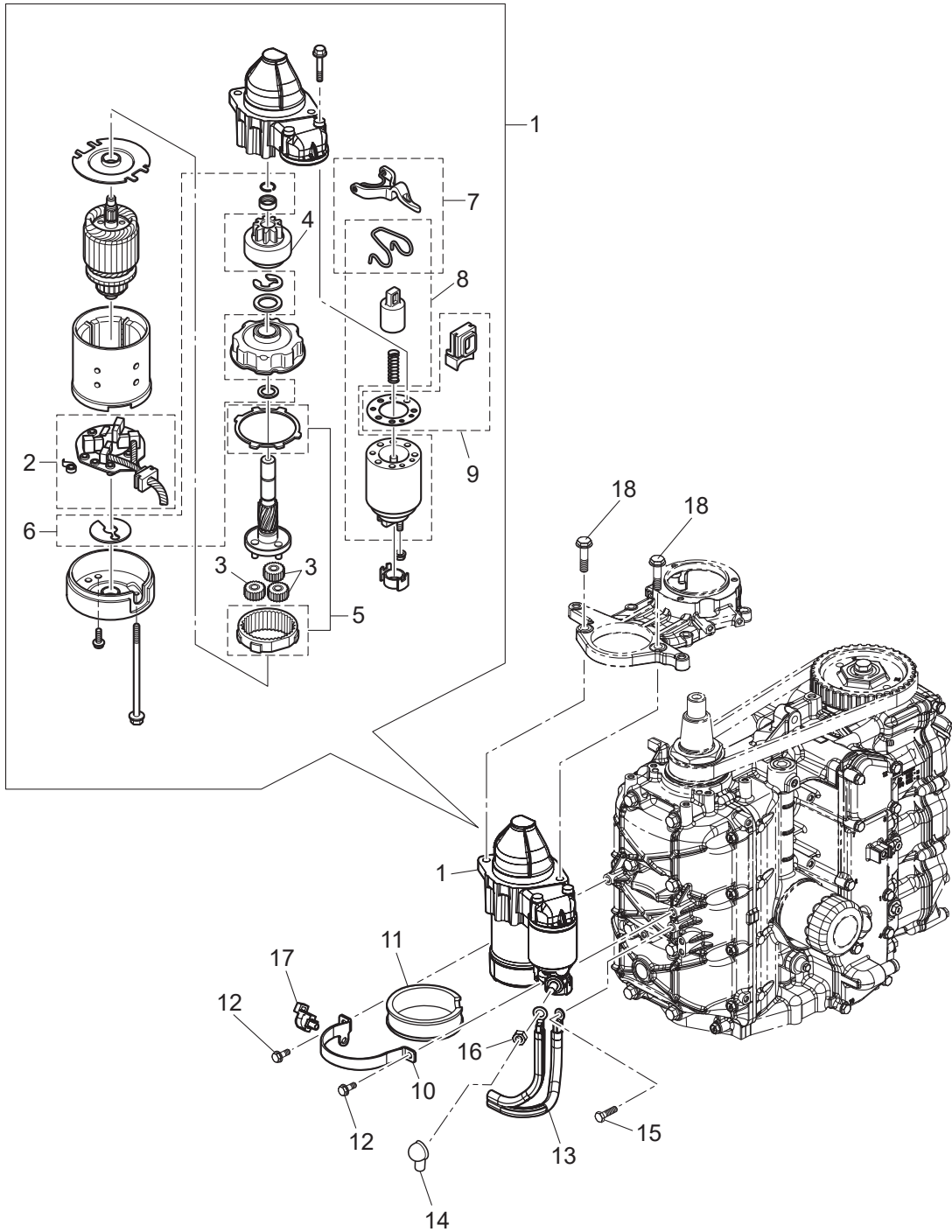
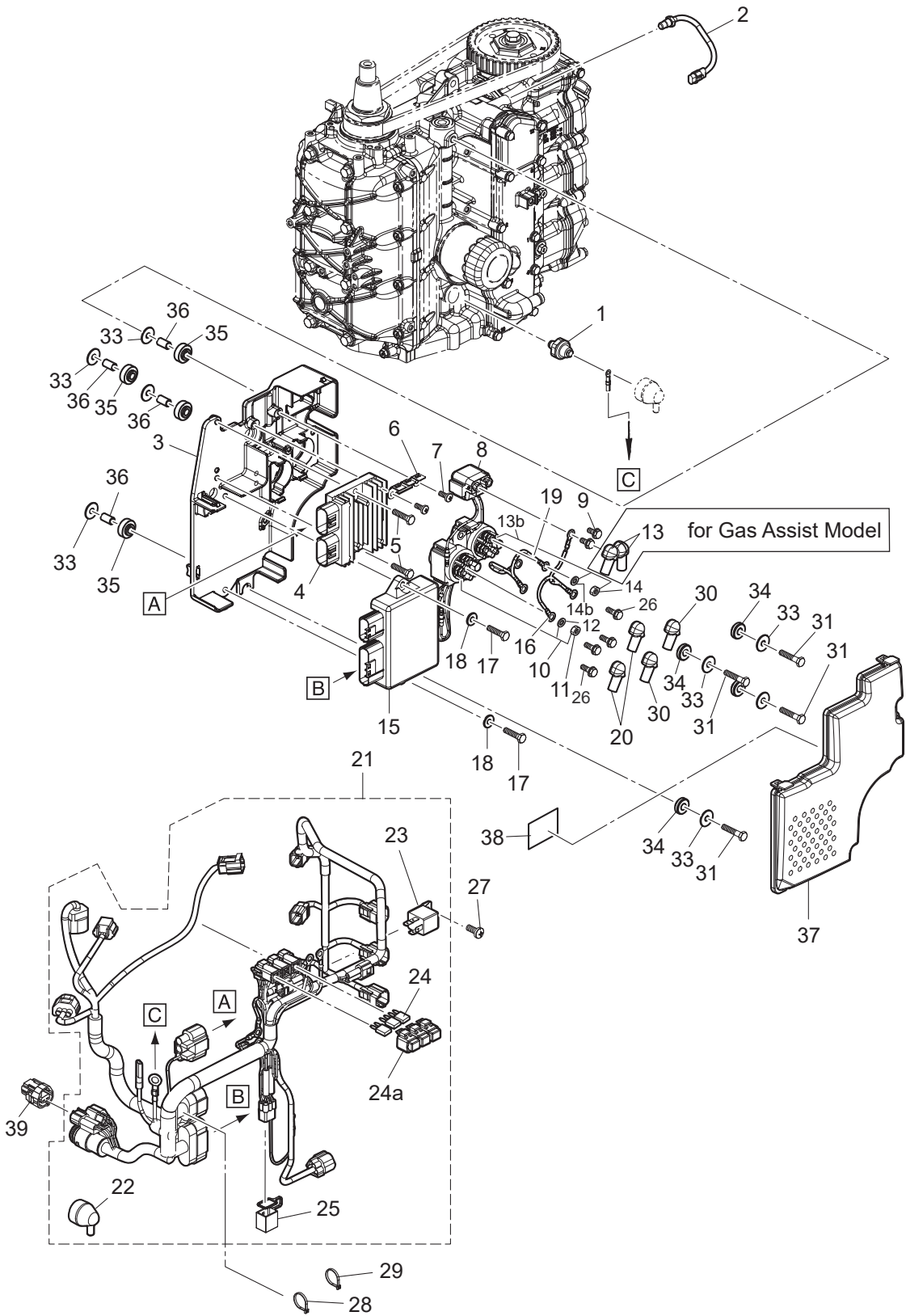


Fig. 9

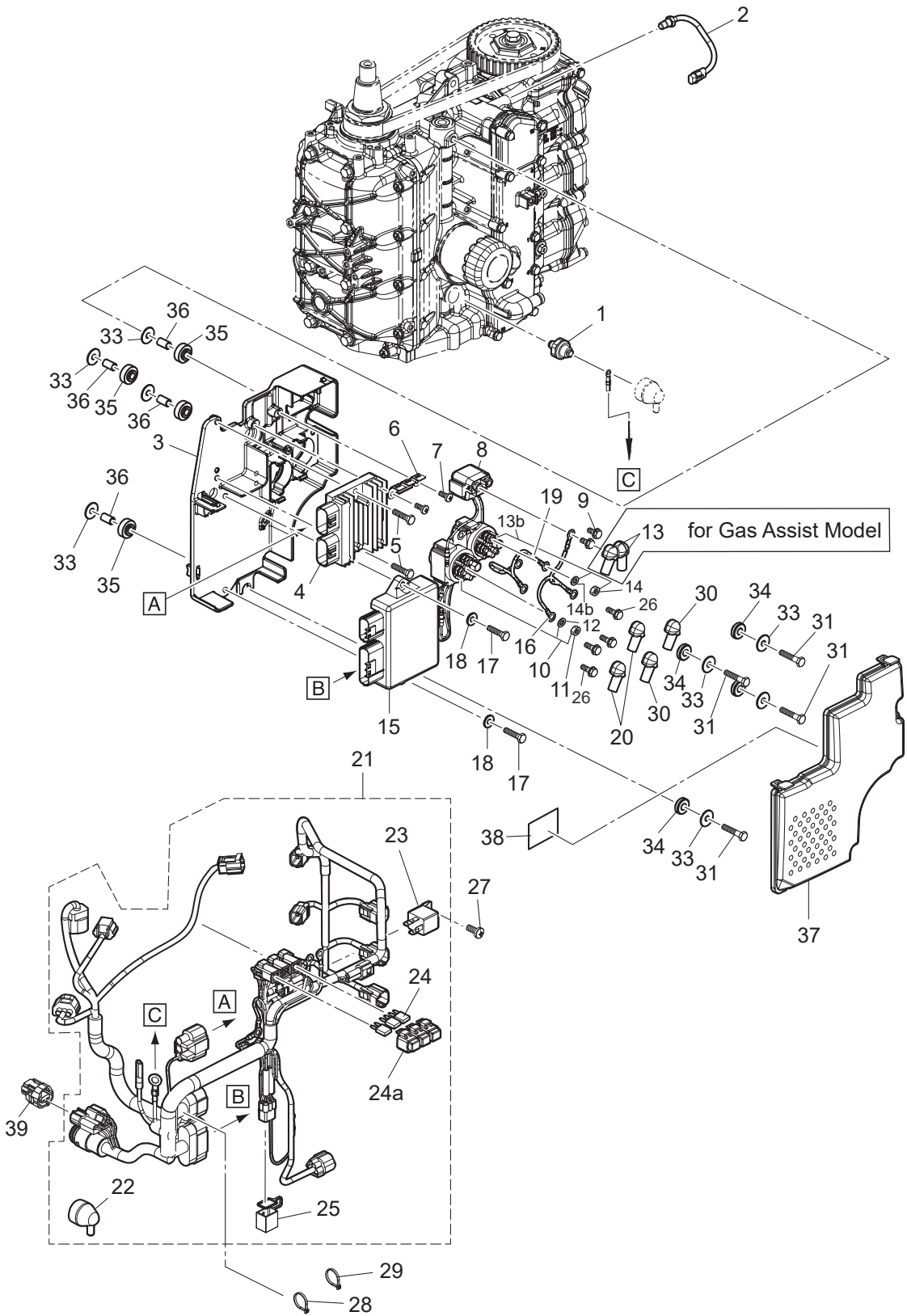
ELECTRIC PARTS
エレクトリックパーツ



Ref.No. 見出番号	Part No. 部品番号	Description 部品名	Q'ty/個数	Remarks 備考
			MFS60A	
9-1	3KY-07611-0	OIL PRESSURE SWITCH オイルプレッシャスイッチ	1	
9-2	3VS-72510-0	ENGINE TEMP SENSOR エンジンテンプレセンサ	1	
9-3	3KY-06901-0	BRACKET ブラケット	1	Electric Bracket
9-4	3KY-76065-0	RECTIFIER COMPLETE レクチファイヤコンプリート	1	
9-5	910103-5625	BOLT ボルト	2	
9-6	3KY-76064-0	FUSE HOLDER BRACKET ヒューズホルダブラケット	1	
9-7	921503-0512	SCREW スクリュー	2	
9-8	3H8-76040-0	STARTER SOLENOID スタータソレノイド	1	
9-9	910103-5608	BOLT ボルト	2	
9-10	3C8-72580-0	PTT SOLENOID SWITCH (A) PTTソレノイドスイッチ (A)	1	UP Side(Sb) for PTT Model
9-11	930103-0600	* NUT * ナット	3	
9-12	941303-0600	* SPRING WASHER * スプリングワッシャ	3	
9-13b	3C8-72581-0	PTT SOLENOID SWITCH (B) PTTソレノイドスイッチ (B)	1	Down Side(P) for PTT Model
9-14	930103-0600	* NUT * ナット	3	
9-14b	941303-0600	* SPRING WASHER * スプリングワッシャ	3	
9-15	3 3WN-06401-0	ECU ASSY ECU アッソ (60)	1	for US
9-15	4 3WM-06401-0	ECU ASSY ECU アッソ (60)	1	for EU
9-16	3KY-72582-0	SOLENOID SWITCH CORD (A) ソレノイドスイッチコード (A)	1	Red for PTT Model
9-17	910103-0620	BOLT ボルト	2	
9-18	3R0-66308-0	WASHER 6-16-1.5 ワッシャ 6-16-1.5	2	
9-19	3KY-72583-0	SOLENOID SWITCH CORD (B) ソレノイドスイッチコード (B) L=150	1	Black for PTT Model
9-20	3Y1-76145-0	TERMINAL CAP 8-13-28 ターミナルキャップ	6	Red for PTT Model
9-21	3KY-76110-3	CORD ASSY コードアッソ	1	
9-22	3KY-07612-0	* GROMMET * グロメットオイルプレッシャスイッチ	1	
9-23	3T1-06330-0	* RELAY * リレー	1	
9-24	1 3T5-76249-0	* FUSE 30A * ヒューズ 30A	1	
9-24	2 3T5-76247-0	* FUSE 20A * ヒューズ 20A	2	
9-24a	1 1E0-34092-0	* CAP (G) * キャップ ヒューズボックス (G)	1	30A
9-24a	2 1E0-34093-0	* CAP (Y) * キャップ ヒューズボックス (Y)	2	20A

Fig. 9

ELECTRIC PARTS
エレクトリックパーツ



Ref.No. 見出番号	Part No. 部品番号	Description 部品名	Q'ty/個数	Remarks 備考
			MFS60A	
10-1	3KYQ01300-0	ENGINE BASEMENT ASSY エンジンベースアッソ	1	
10-2	346-01215-0	OIL SEAL 16-28-6 オイルシール 16-28-6	1	
10-3	3KY-65210-0	COOLING HOSE クーリングホース	1	Engine Basement-Fuel Cooler
10-5	3LD-01012-0	CYLINDER HEAD BOLT シリンダヘッドボルト	3	
10-6	940103-0800	WASHER ワッシャ	3	
10-7	3KY-07710-0	OIL STRAINER ASSY オイルストレーナアッソ	1	
10-8	3KY-07715-0	PIPE L=150 パイプ ストレーナ L=150	1	Engine Basement-Oil Strainer
10-9	369-84398-1	BAND 202 バンド	2	
10-10	3KY-07721-0	OIL LEVEL GAUGE オイルレベルゲージ	1	
10-11	3KY-61012-0	DRIVE SHAFT HOUSING GASKET t=0.5 ドライブシャフトハウジングガスケット	1	
10-12	3KY-67116-0	ENGINE BASEMENT SEAL エンジンベースシール	1	
10-13	345-01111-0	DOWEL PIN 6-12 ダウエルピン 6-12	2	
10-14	1 3KYQ61030-1	DRIVE SHAFT HOUSING ASSY (L) ドライブシャフトハウジングアッソ (L)	1	
10-14	2 3KYW61030-1	DRIVE SHAFT HOUSING ASSY (L) ドライブシャフトハウジングアッソ (L)	1	for White Model
10-14	3 3KYQ61020-0	DRIVE SHAFT HOUSING ASSY (S) ドライブシャフトハウジングアッソ (S)	1	
10-15	3R3-07705-1	DRAIN BOLT 14-14 ドレンボルト	1	
10-16	3R3-07406-0	WASHER 14.5-24-1 ワッシャ 14.5-24-1	1	
10-17	3KY-07740-0	GUIDE PLATE ガイドプレート	1	
10-18	921503-0510	SCREW スクリュー	6	
10-19	345-01111-0	DOWEL PIN 6-12 ダウエルピン 6-12	2	
10-20	3B7-61018-2	BOLT 8-115 ボルト 8-115	8	
10-21	9401E3-0800	WASHER ワッシャ	8	
10-22	1 3KYQ61028-0	COVER カバー	1	
10-22	2 3KYW61028-0	COVER カバー	1	for White Model
10-23	3KY-61029-0	GASKET ガスケットドレンカバー	1	
10-24	9101E3-5620	BOLT ボルト	8	
10-25	1 3KYQ61208-0	IDLE EXHAUST PORT COVER アイドルエキゾーストポートカバー	1	
10-25	2 3KYW61208-0	IDLE EXHAUST PORT COVER アイドルエキゾーストポートカバー	1	for White Model
10-26	3KY-62114-0	PLATE プレート	1	

Fig. 10

DRIVE SHAFT HOUSING
ドライブシャフトハウジング

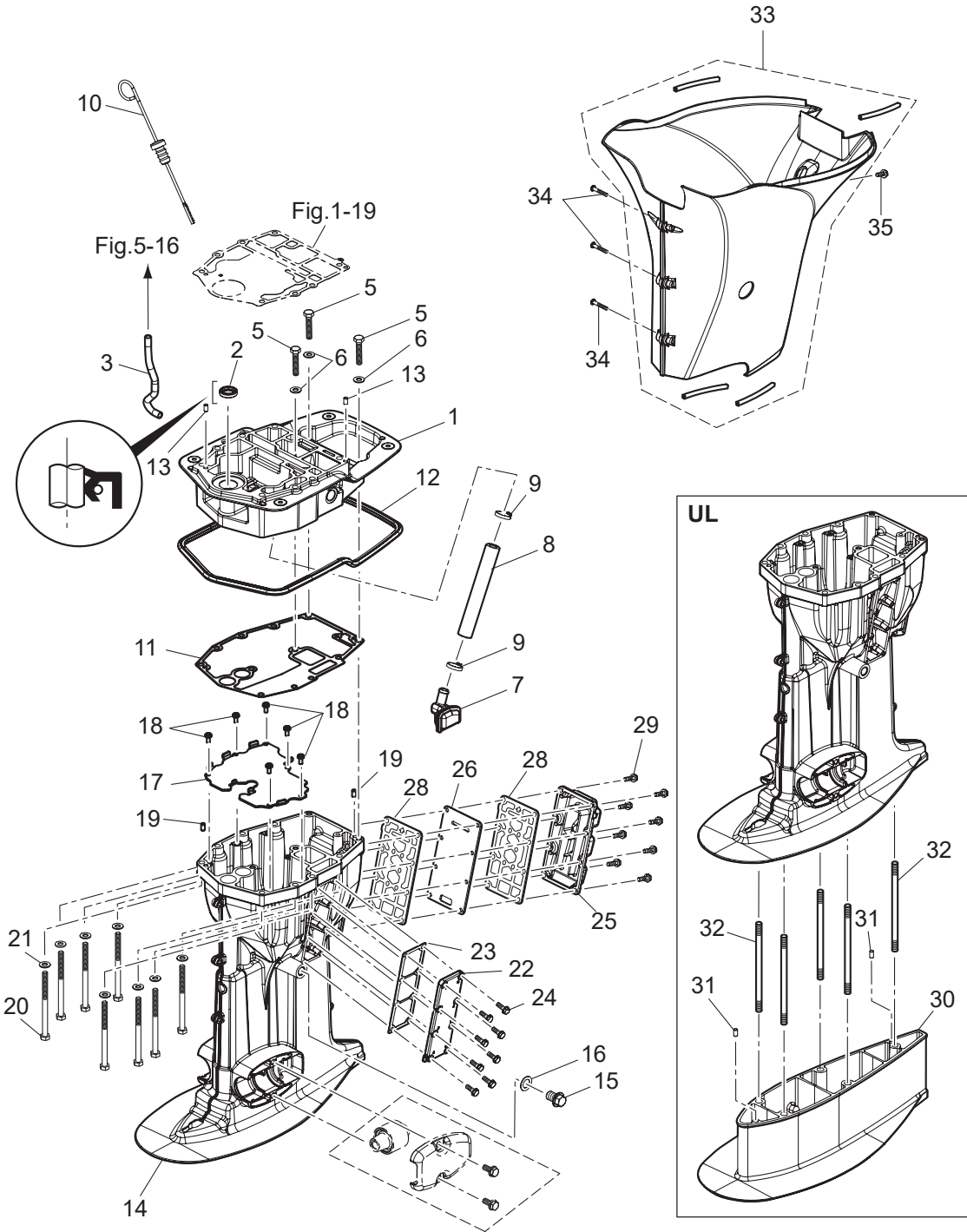
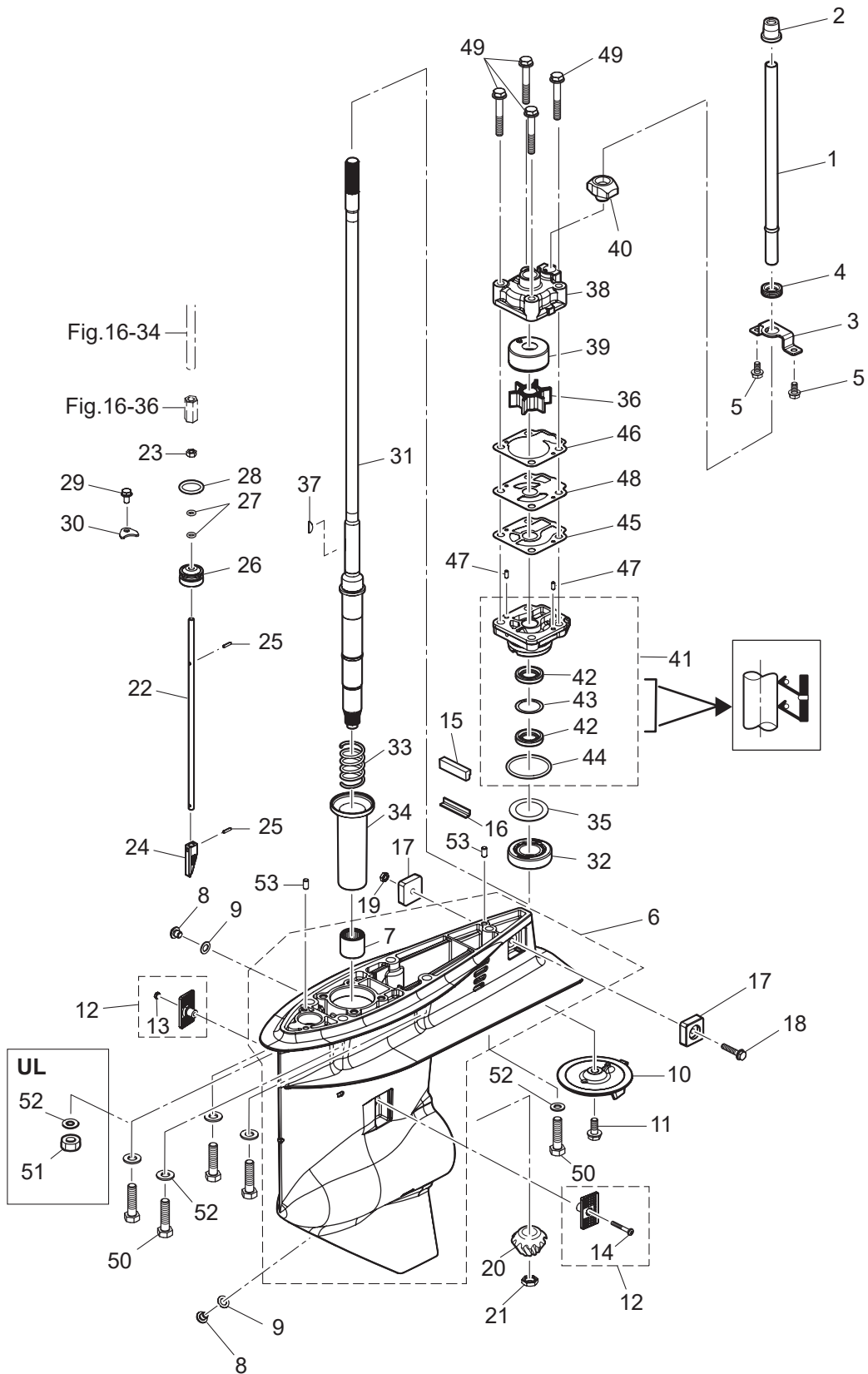


Fig. 11

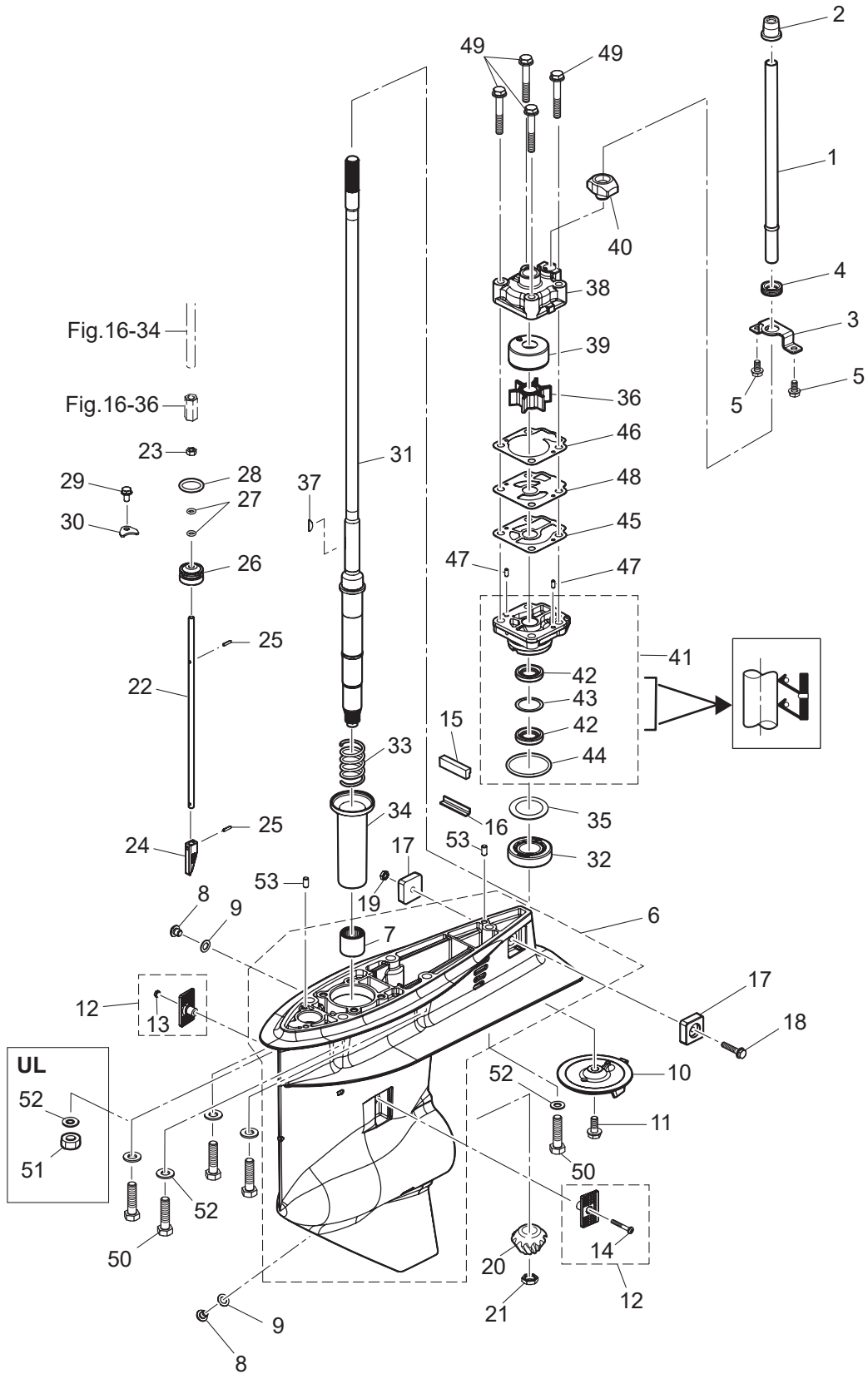
GEAR CASE (DRIVE SHAFT)
ギヤケース(ドライブシャフト)



Ref.No. 見出番号	Part No. 部品番号	Description 部品名	Q'ty/個数	Remarks 備考
			MFS60A	
11-1	1	3KY-65100-0 WATER PIPE (S) ウォーターパイプ (S)	1	for Transom "S"
11-1	2	3KY-65110-0 WATER PIPE (L) ウォーターパイプ (L)	1	for Transom "L"
11-1	3	3KY-65120-0 WATER PIPE (UL) ウォーターパイプ (UL)	1	for Transom "UL"
11-2		3KY-65206-0 WATER PIPE SEAL (UPPER) ウォーターパイプシール (アッパー)	1	
11-3		3KY-65203-0 LOCK PLATE ロックプレート	1	
11-4		3KY-65204-0 WATER PIPE AUXILIARY MOUNT ウォーターパイプオウキシリアリマウント	1	
11-5		9101E3-5612 BOLT ボルト	2	
11-6	1	3KYQ60000-1 GEAR CASE ASSY ギヤケースアッシー	1	
11-6	2	3KYW60000-1 GEAR CASE ASSY ギヤケースアッシー	1	for White Model
11-7		3KY-60211-0 * ROLLER BEARING * ローラーベアリング	1	
11-8		332-60005-3 PLUG 8-8 プラグ	2	
11-9		332-60006-1 GASKET 8.1-15-1 ガスケット	2	
11-10		3KZ-60217-0 TRIM TAB 3S トリムタブ	1	
11-11		910103-5820 BOLT ボルト	1	
11-12		3KY-60205-0 WATER STRAINER SET ウォーターストレーナセット	1	
11-13		930403-0400 * NYLON NUT 4-P0.7 * ナイロンナット 4-P0.7	1	
11-14		921503-0430 * SCREW * スクリュー	1	
11-15		3KY-60041-0 WATER SEAL RUBBER ウォーターシールラバー	1	
11-16		3KY-60042-0 WATER SEAL PLATE ウォーターシールプレート	1	
11-17		3KY-60218-0 ANODE アノード	2	
11-18		910103-5625 BOLT ボルト	1	
11-19		930403-0600 NYLON NUT 6-P1.0 ナイロンナット 6-P1.0	1	
11-20		3KY-64020-0 BEVEL GEAR B ベベルギヤ B	1	
11-21		3C8-64027-0 NUT ナット ベベルギヤ B	1	
11-22	1	3KY-66014-0 CAM ROD (UL) カムロッド (UL)	1	for Transom "UL"
11-22	2	3KY-66013-0 CAM ROD (L) カムロッド (L)	1	for Transom "S" & "L"
11-23		930103-0600 NUT ナット	1	
11-24		3AC-66011-2 CLUTCH CAM クラッチカム	1	
11-25		951407-0312 SPRING PIN 3-12 スプリングピン 3-12	2	

Fig. 11

GEAR CASE (DRIVE SHAFT)
ギヤケース(ドライブシャフト)



Ref.No. 見出番号	Part No. 部品番号	Description 部品名	Q'ty/個数	Remarks 備考
			MFS60A	
11-26	3R0-66031-0	CAM ROD BUSHING カムロッドブッシング	1	
11-27	332-66021-0	O-RING 2.4-5.8 Oリング 2.4-5.8	2	
11-28	3C8-66032-0	O-RING 3.5-21.7 Oリング 3.5-21.7	1	
11-29	9101E3-5612	BOLT ボルト	1	
11-30	353-66024-0	STOPPER ストッパ	1	
11-31	1 3KY-64301-0	DRIVE SHAFT (S) ドライブシャフト (S)	1	for Transom "S"
11-31	2 3KY-64303-0	DRIVE SHAFT (UL) ドライブシャフト (UL)	1	for Transom "UL"
11-31	3 3KY-64302-0	DRIVE SHAFT (L) ドライブシャフト (L)	1	for Transom "L"
11-32	3KY-60215-0	TAPERED ROLLER BEARING テーパードローラベアリング	1	
11-33	3KY-64327-0	DRIVE SHAFT SPRING ドライブシャフトスプリング	1	
11-34	3KY-64328-0	DRIVE SHAFT SPRING GUIDE ドライブシャフトスプリングガイド	1	
11-35	1 345-64081-0	SHIM 41-51.5-0.1 シム 41-51.5-0.1	A	t=0.1
11-35	2 345-64082-0	SHIM 41-51.5-0.15 シム 41-51.5-0.15	A	t=0.15
11-35	3 345-64083-0	SHIM 41-51.5-0.3 シム 41-51.5-0.3	A	t=0.3
11-35	4 345-64084-0	SHIM 41-51.5-0.5 シム 41-51.5-0.5	A	t=0.5
11-36	3C8-65021-2	WATER PUMP IMPELLER ウォーターポンプインペラ	1	
11-37	332-65022-0	KEY 20-4.6-2 キー ホンパインペラ	1	
11-38	3T5-65016-0	PUMP CASE (UPPER) ポンプケース (アッパ)	1	
11-39	3T5-65011-0	PUMP CASE LINER ポンプケースライナ	1	
11-40	3C8-65014-0	WATER PIPE SEAL (LOWER) ウォーターパイプシール (ロワ)	1	
11-41	3KY-65002-1	PUMP CASE ASSY (LOWER) ポンプケースアッソ (ロワ)	1	
11-42	3C8-60223-0	* OIL SEAL 17-33-6 * オイルシール 17-33-6	2	
11-43	3C8-64084-0	* SHIM 32.9-26-0.5 * シム 32.9-26-0.5	1	
11-44	345-65015-0	* O-RING 3.2-47 * Oリング 3.2-47	1	
11-45	3C8-65029-3	GUIDE PLATE GASKET ガイドプレートガスケット	1	
11-46	3T5-65018-2	PUMP CASE GASKET ポンプケースガスケット	1	
11-47	334-65012-0	DOWEL PIN 4-10 ダウエルピン 4-10	2	
11-48	3C8-65025-0	WATER PUMP GUIDE PLATE ウォーターポンプガイドプレート	1	
11-49	9101E3-5855	BOLT ボルト	4	

Fig. 11

GEAR CASE (DRIVE SHAFT)
ギヤケース(ドライブシャフト)

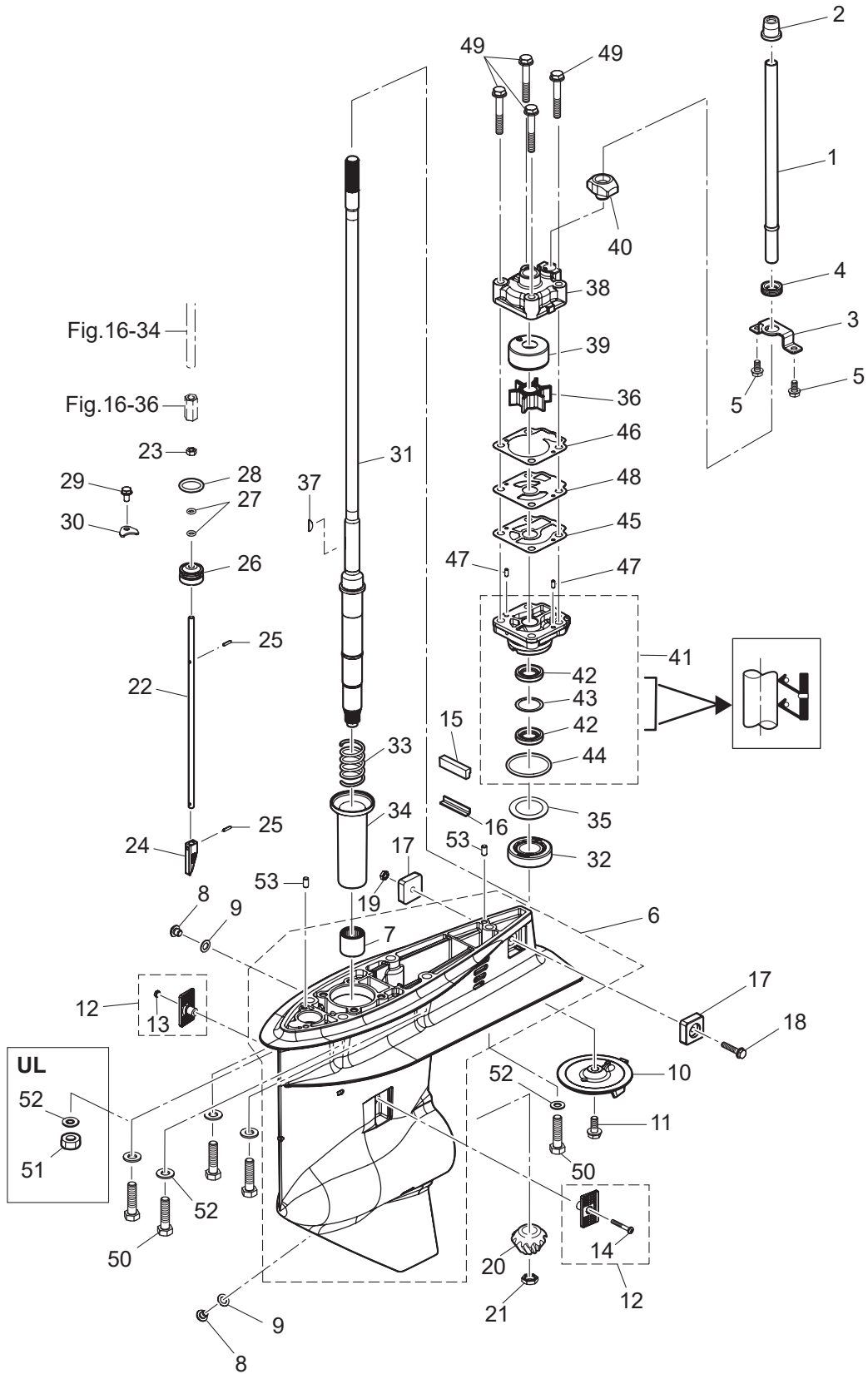
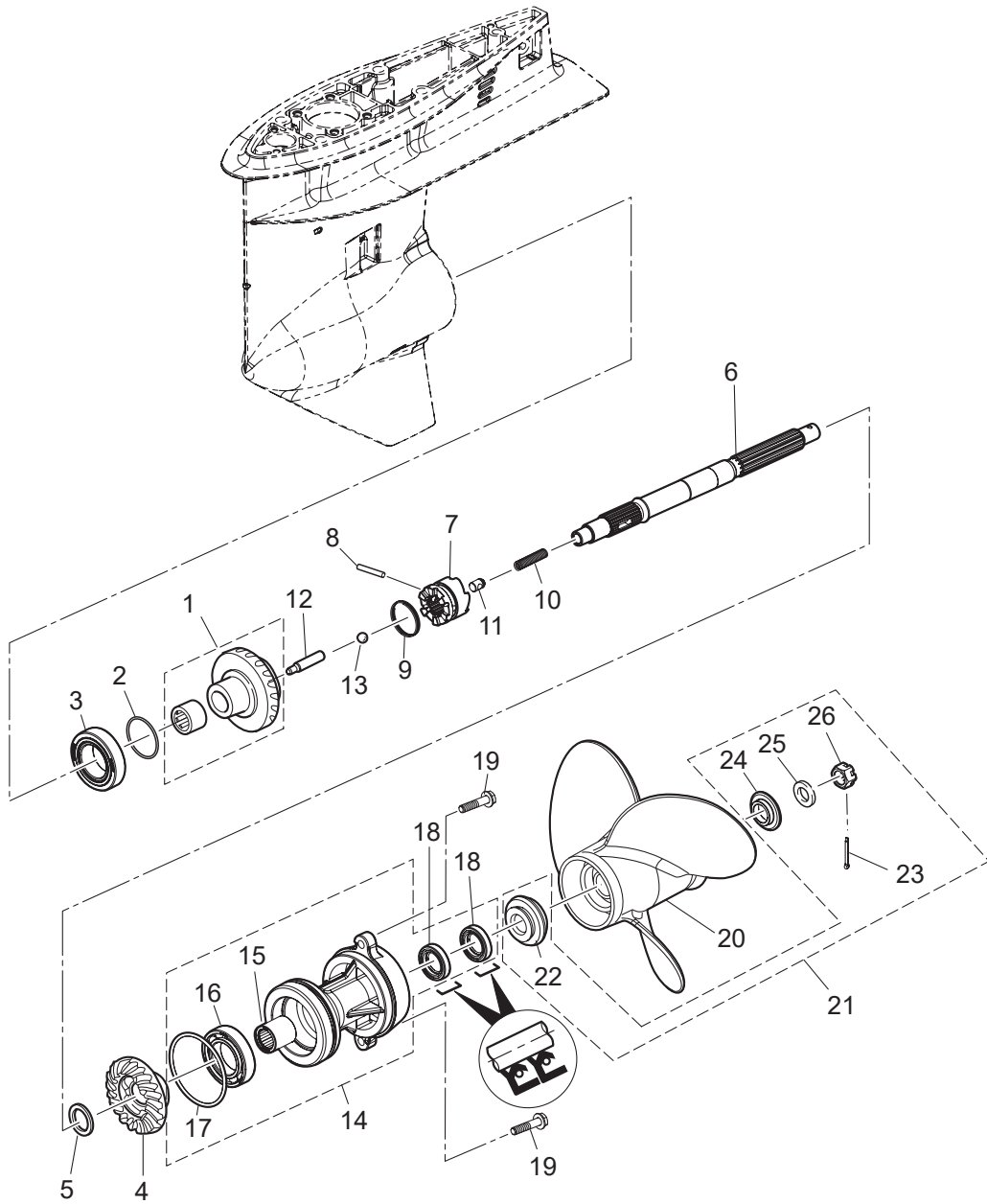


Fig. 12

GEAR CASE (PROPELLER SHAFT)
ギヤケース(プロペラシャフト)



Ref.No. 見出番号	Part No. 部品番号	Description 部品名	Q'ty/個数	Remarks 備考
			MFS60A	
12-1	3KY-64010-0	BEVEL GEAR ASSY (A) ベベルギヤアッソ (A)	1	
12-2	1 353-64038-0	SHIM 36-44-0.1 シム 36-44-0.1	A	t=0.1
12-2	2 353-64037-0	SHIM 36-44-0.15 シム 36-44-0.15	A	t=0.15
12-2	3 353-64036-0	SHIM 36-44-0.3 シム 36-44-0.3	A	t=0.3
12-3	345-60215-0	TAPERED ROLLER BEARING 32007 テーパードローラベアリング 32007	1	
12-4	3KY-64030-0	BEVEL GEAR C ベベルギヤ C	1	
12-5	3KY-64032-0	WASHER 22.1-26-3 ワッシャ 22.1-26-3	1	
12-6	3KY-64211-1	PROPELLER SHAFT プロペラシャフト	1	
12-7	3KY-64215-0	CLUTCH クラッチ	1	
12-8	3C8-64217-0	PIN ピン クラッチ	1	
12-9	3C8-64219-1	SNAP スナップ クラッチピン	1	
12-10	3C8-64221-0	SPRING スプリング クラッチ	1	
12-11	3C8-64222-0	SPRING RETAINER スプリングリテーナ クラッチ	1	
12-12	3KY-64223-0	PUSH ROD プッシュロッド クラッチ	1	
12-13	965002-0803	BALL 3/8 ボール スチール 3/8	1	
12-14	1 3KYQ87323-1	PROPELLER SHAFT HOUSING ASSY プロペラシャフトハウジングアッソ	1	
12-14	2 3KYW87323-1	PROPELLER SHAFT HOUSING ASSY プロペラシャフトハウジングアッソ	1	for White Model
12-15	3KY-60102-0	* ROLLER BEARING * ローラベアリング	1	
12-16	9601-0-6007	* BALL BEARING 6007 * ボールベアリング 6007	1	
12-17	3KY-60103-0	* O-RING * Oリング	1	
12-18	3F3-60223-0	* OIL SEAL 22-37-8 * オイルシール 22-37-8	2	
12-19	9101E3-5830	BOLT ボルト	2	
12-20	1 348B64108-1	PROPELLER ASSY (7") プロペラアッソ (7")	1	OPT 4 x 290 x 180
12-20	2 3T5B64518-1	PROPELLER ASSY (9) プロペラアッソ (9)	1	OPT 3 x 311 x 229
12-20	3 3T5B64523-1	PROPELLER ASSY (11) プロペラアッソ (11)	1	OPT 3 x 290 x 279
12-20	4 3T5B64525-1	PROPELLER ASSY (12) プロペラアッソ (12)	1	OPT 3 x 283 x 305
12-20	5 3T5B64527-1	PROPELLER ASSY (13) プロペラアッソ (13)	1	40ps STD 3 x 277 x 330
12-20	6 3T5B64529-1	PROPELLER ASSY (14") プロペラアッソ (14)	1	50ps/60ps STD 3 x 279 x 356
12-20	7 3T5B64532-1	PROPELLER ASSY (15) プロペラアッソ (15)	1	OPT 3 x 278 x 381

Fig. 12

GEAR CASE (PROPELLER SHAFT)
ギヤケース(プロペラシャフト)

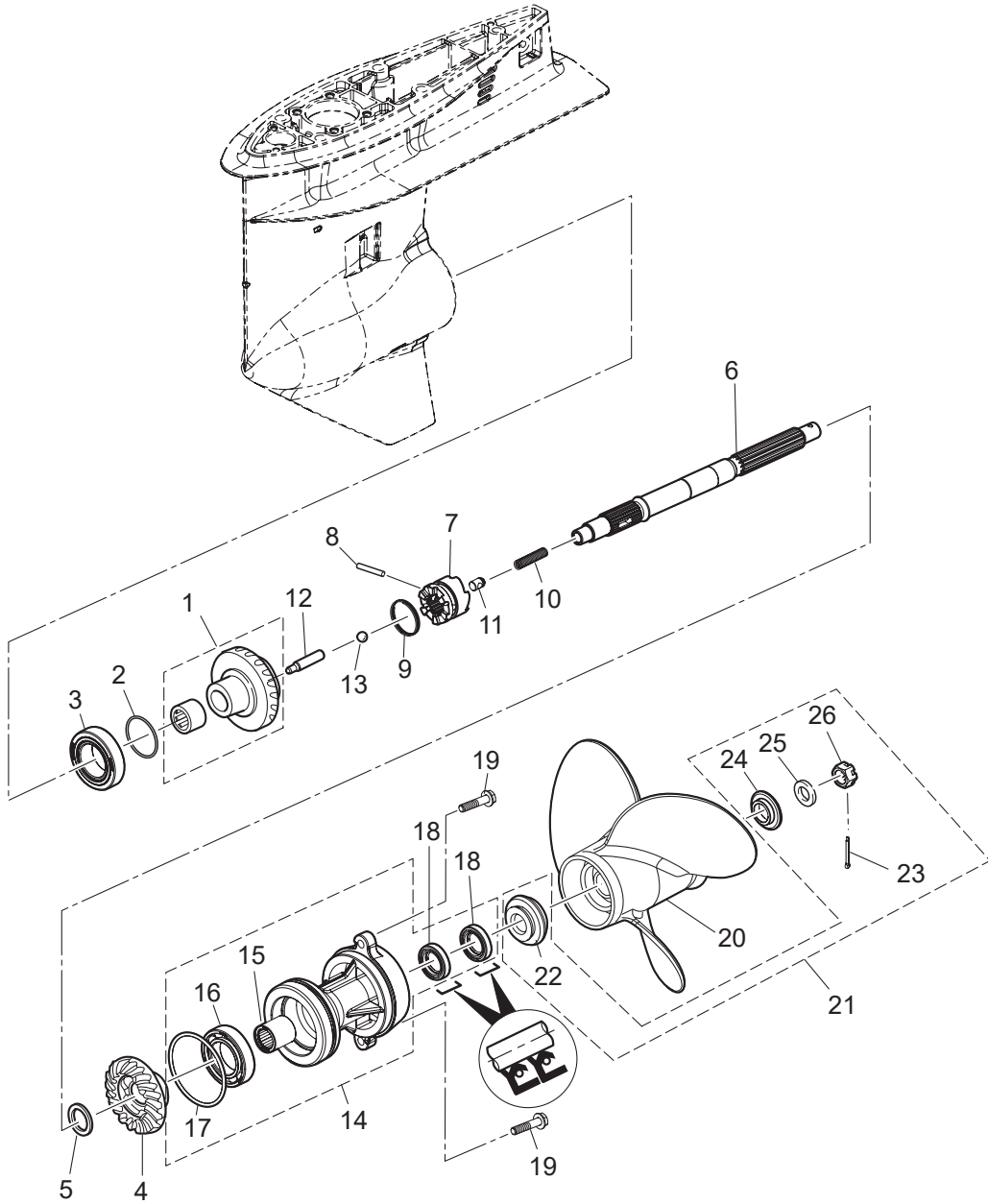
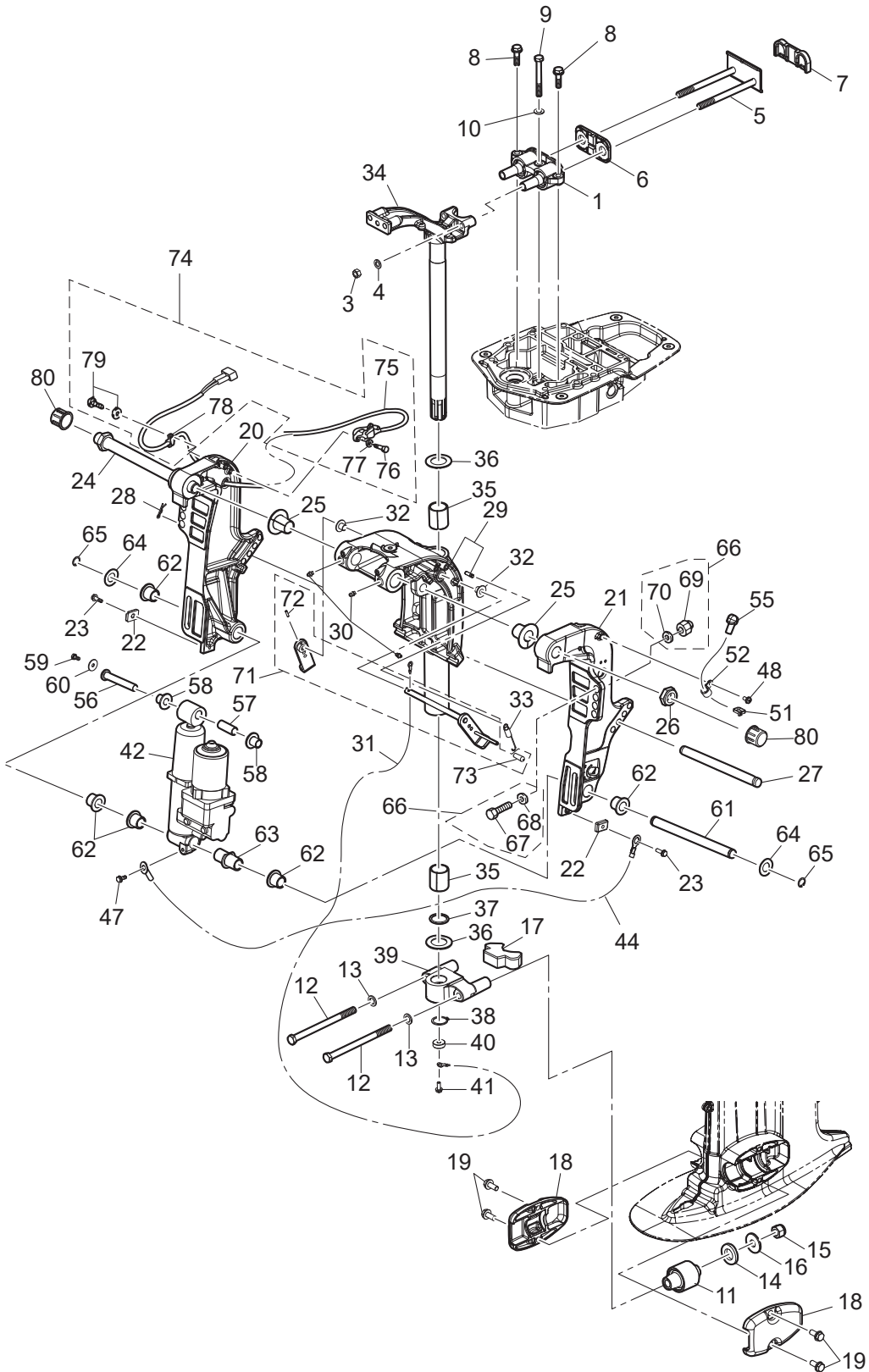


Fig. 13

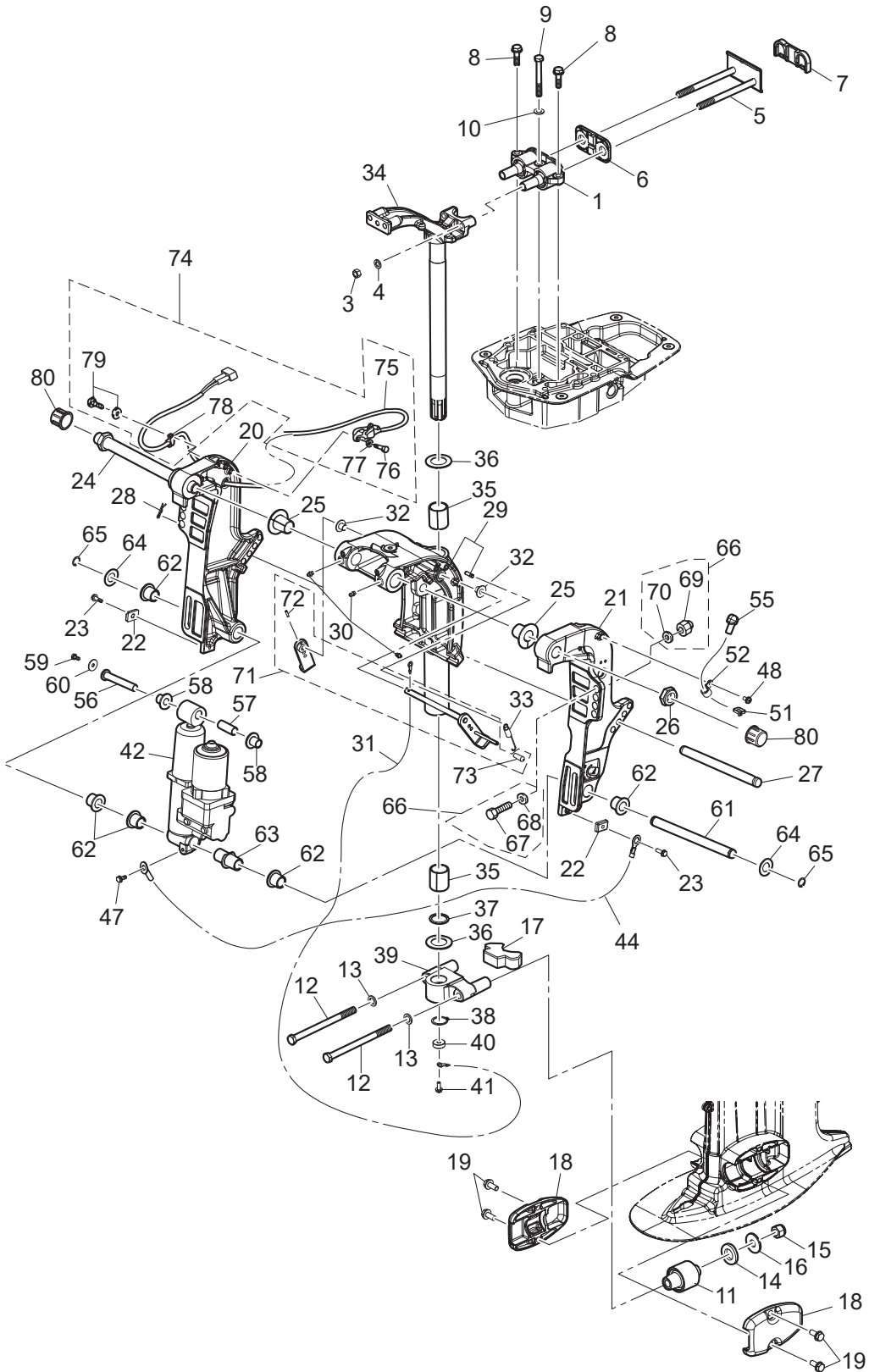
BRACKET
ブラケット



Ref.No. 見出番号	Part No. 部品番号	Description 部 品 名	Q'ty/個数	Remarks 備 考
			MFS60A	
13-1	3KY-61301-1	RUBBER MOUNT (UPPER) ラバ-マウント (アッパ)	1	
13-3	3B7-61114-0	NUT 10-P1.25 ナット 10-P1.25	2	
13-4	940203-1000	WASHER ワッシャ	2	
13-5	3KY-61326-0	LOCK PLATE W/BOLT ロックプレート W/ボルト	1	
13-6	3KY-61333-0	DAMPER (UPPER) ダンパ (アッパ)	1	Front Side
13-7	3KY-61339-0	DAMPER (UPPER) ダンパ (アッパ)	1	Rear Side
13-8	9101E3-5830	BOLT ボルト	2	
13-9	3KY-61343-0	BOLT M8-70 ボルト	1	
13-10	9402E3-0800	WASHER ワッシャ	1	
13-11	3KY-61302-0	RUBBER MOUNT (LOWER) ラバ-マウント (ロウ)	2	
13-12	3KY-61321-0	BOLT M12,P1.25-177.5 ボルト マウントラバ- M12-P1.25-177.5	2	
13-13	9402E3-1200	WASHER ワッシャ	2	Bolt Side
13-14	3C7-61338-0	DAMPER 21-36-5 ダンパ 21-36-5	2	
13-15	3R0-61324-0	NYLON NUT 12-P1.25 ナイロンナット 12-P1.25	2	
13-16	353-61334-0	WASHER 13-34-3 ワッシャ 13-34-3	2	Nut Side
13-17	3KY-61336-0	DAMPER (LOWER) ダンパ (ロウ)	1	Mount Bracket
13-18	1 3KYQ61342-1	MOUNT HOLDING PLATE (LOWER) マウントホルディングプレート (ロウ)	2	
13-18	2 3KYW61342-1	MOUNT HOLDING PLATE (LOWER) マウントホルディングプレート (ロウ)	2	for White Model
13-19	9101E3-5820	BOLT ボルト	4	
13-20	1 3KYQ77211-1	CLAMP BRACKET (PTT-R) クランプブラケット (PTT-R)	1	
13-20	2 3KYW77211-1	CLAMP BRACKET (PTT-R) クランプブラケット (PTT-R)	1	for White Model
13-21	1 3KYQ77212-1	CLAMP BRACKET (PTT-L) クランプブラケット (PTT-L)	1	
13-21	2 3KYW77212-1	CLAMP BRACKET (PTT-L) クランプブラケット (PTT-L)	1	for White Model
13-22	3H6-60218-0	ANODE アノード	2	Clamp Bracket
13-23	910103-5620	BOLT ボルト	2	
13-24	3KY-62191-0	SWIVEL BRACKET SHAFT ASSY スイベルブラケットシャフトアッシ	1	
13-25	3KY-77213-0	BUSHING ブッシング ブラケットボルト	2	
13-26	346-62124-1	NYLON NUT 7/8-14 ナイロンナット 7/8-14	1	
13-27	3R0-77118-0	PTT THRUST ROD PTTスラストロッド	1	

Fig. 13

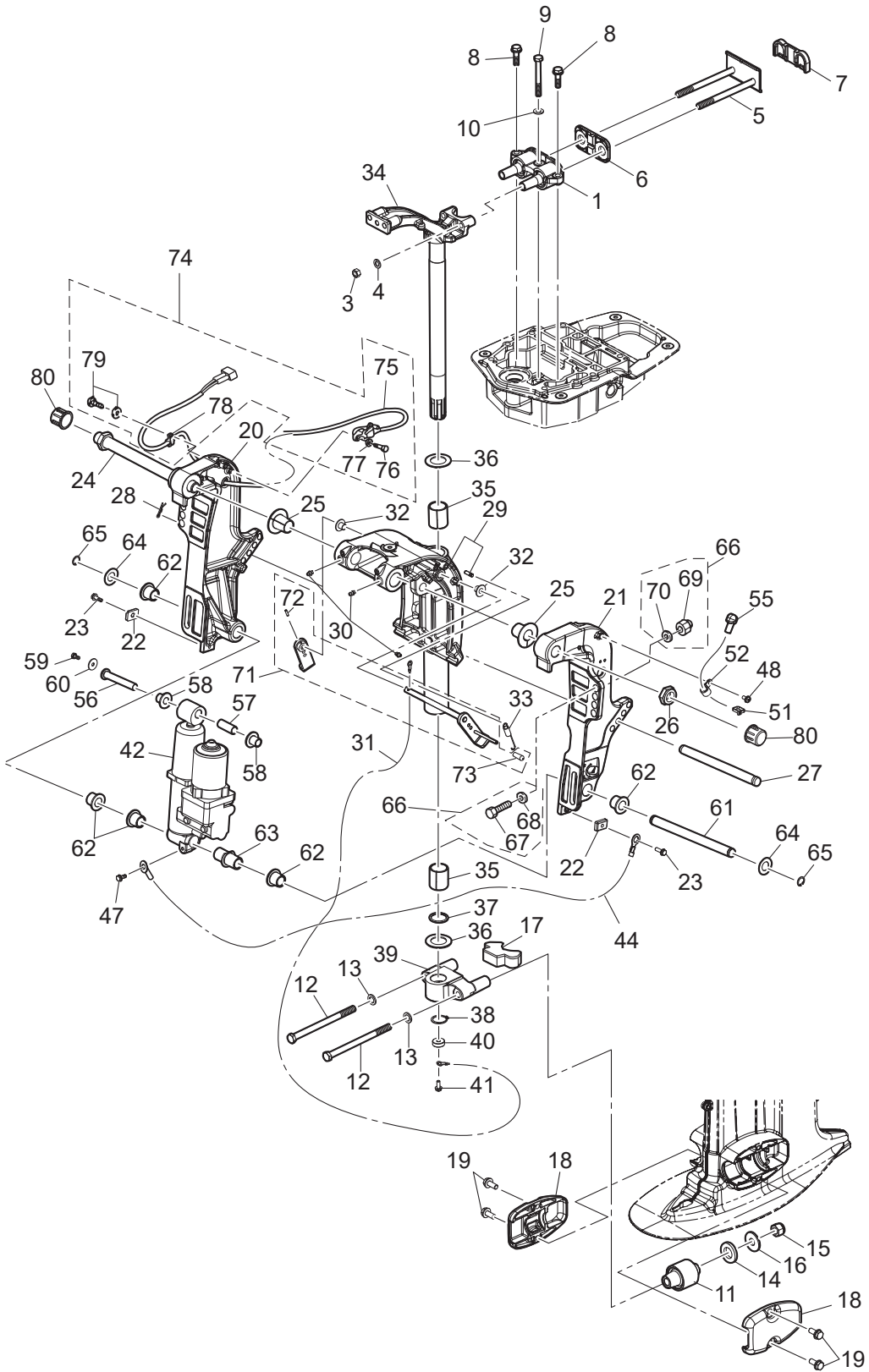
BRACKET
ブラケット



Ref.No. 見出番号	Part No. 部品番号	Description 部 品 名	Q'ty/個数	Remarks 備 考
			MFS60A	
13-28	951603-1000	SNAP PIN スナップピン	1	
13-29	1 3KYQ77208-1	SWIVEL BRACKET ASSY スイベルブラケットアッソ	1	Transom "L" & "UL"
13-29	2 3KYW77208-1	SWIVEL BRACKET ASSY スイベルブラケットアッソ	1	for Transom "L" for White Model
13-29	3 3KZQ77208-1	SWIVEL BRACKET ASSY スイベルブラケットアッソ	1	Transom "S"
13-30	344-67177-1	GREASE FITTING グリスフィッティング	3	
13-31	3C8-62396-1	GROUND L=210 グラウンド (ア-スワイヤ) L=210	1	Swivel Bracket -Drive Shaft Housing
13-32	353-63207-0	COLLAR 10.2-12-12 カラ- 10.2-12-12	2	
13-33	3R0-62473-0	TILT STOPPER SPRING チルトストッパスプリング	1	
13-34	1 3KYQ62010-1	STEERING SHAFT ASSY ステアリングシャフトアッソ	1	for Transom "L" & "UL"
13-34	2 3KYW62010-1	STEERING SHAFT ASSY ステアリングシャフトアッソ	1	for Transom "L" for White Model
13-34	3 3KZQ62010-1	STEERING SHAFT ASSY ステアリングシャフトアッソ	1	for Transom "S"
13-35	353-62417-0	BUSHING 30-36-41 ブッシング ブラケットシャフト 30-36-41	2	
13-36	353-62423-1	THRUST PLATE (UPPER) 31.1-50-2 スラストプレート (アッパ) 31-50-2	2	Upper & Lower
13-37	353-62415-0	O-RING 3.5-29.7 オリング ブラケットシャフト 3.5-29.7	1	
13-38	945103-2800	C-RING d=28 クリング d=28	1	
13-39	1 3KYQ61411-1	MOUNT BRACKET マウントブラケット	1	
13-39	2 3KYW61411-1	MOUNT BRACKET マウントブラケット	1	for White Model
13-40	338-60218-2	ANODE アノード	1	Mount Bracket
13-41	910103-5616	BOLT ホルト	1	
13-42	3Z5-77150-3	PTT ASSY PTTアッソ	1	for PTT Model
13-44	398-62396-1	GROUND L=130 グラウンド (ア-スワイヤ) L=130	1	for PTT Model
13-47	910103-5612	BOLT ホルト	1	for PTT Model
13-48	921503-5612	SCREW スクリュ	1	for PTT Model
13-51	3Z0-84398-0	BAND 203 バンド リードワイヤ 203	1	for PTT Model
13-52	345-06915-0	CLAMP 6.5-14L クランプ 6.5-14L	1	for PTT Model
13-55	3Y1-76145-0	TERMINAL CAP 8-13-28 ターミナルキャップ	2	Red for PTT Model
13-56	3KY-77071-0	CYLINDER PIN (UPPER) シリンダピン (アッパ)	1	
13-57	3R0-77075-0	BUSHING 13-16-40 ブッシング 13-16-40	1	
13-58	3KY-77075-0	BUSHING 13-17-19.5 18-24-22 ブッシング 13-17-19.5	2	

Fig. 13

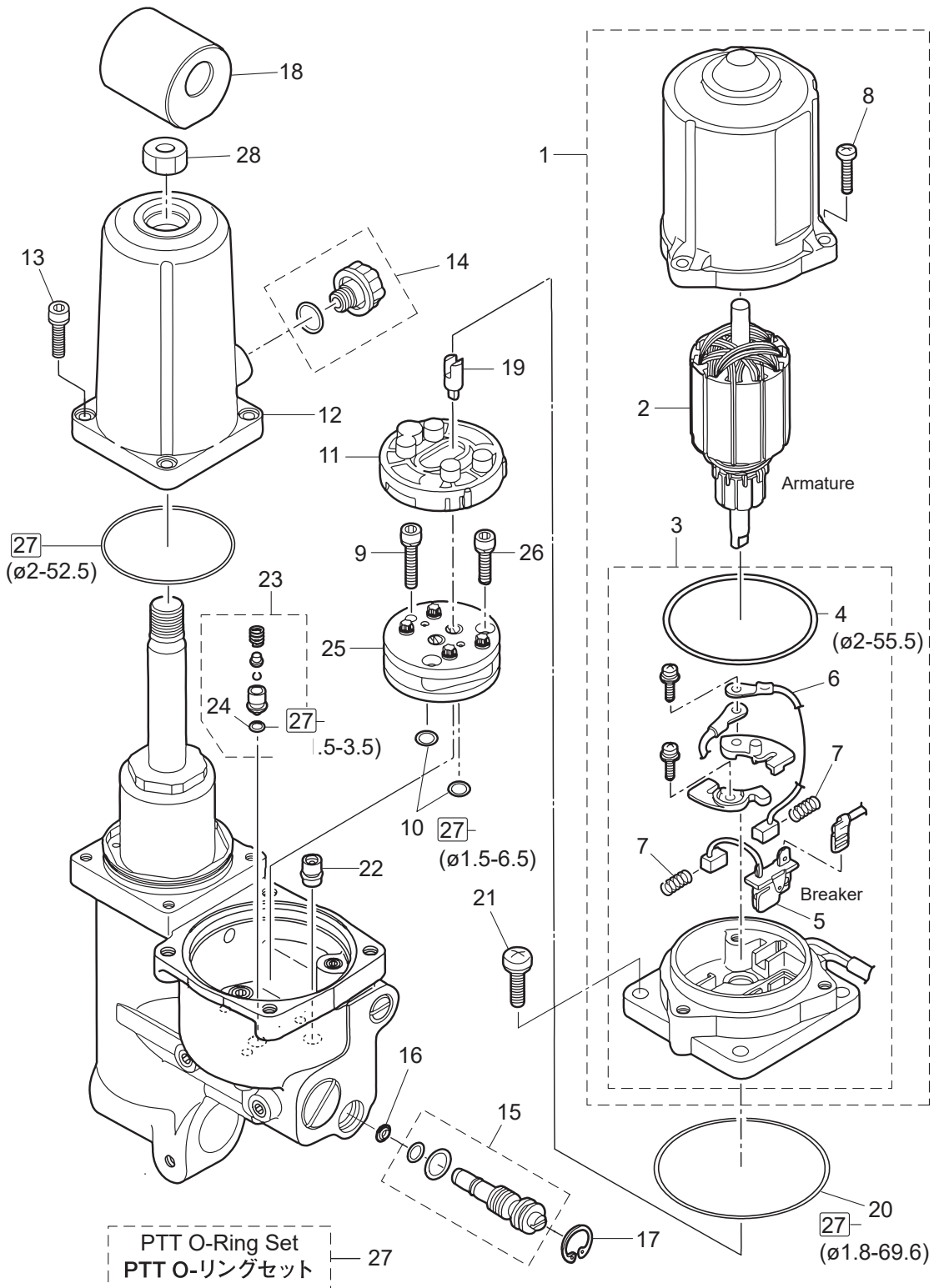
BRACKET
ブラケット



Ref.No. 見出番号	Part No. 部品番号	Description 部品名	Q'ty/個数	Remarks 備考
			MFS60A	
13-59	910103-0612	BOLT ボルト	1	
13-60	345-05122-1	WASHER 6.5-23-1.5 ワッシャ 6.5-23-1.5	1	
13-61	3UR-77101-0	CYLINDER PIN (LOWER) シリンダピン (ロワ)	1	
13-62	3KY-77076-0	BUSHING 18-24-22 ブッシング 18-24-22	5	
13-63	3KY-77103-0	BUSHING 18-24-57.5 18-24-60 ブッシング 18-24-57.5	1	
13-64	3R0-77112-0	WASHER 18.2-34-1 ワッシャ 18.2-34-1	2	
13-65	945103-1800	C-RING d=18 Cリング d=18	2	
13-66	3AM-72120-0	RIGGING BOLT SET リギングボルトセット	1	
13-67	3C7-62133-2	* BOLT 12-105 P1.25 * ボルト 12-105 P1.25	4	
13-68	353-61334-0	* WASHER 13-34-3 * ワッシャ 13-34-3	4	
13-69	3R0-61324-0	* NYLON NUT 12-P1.25 * ナイロナット 12-P1.25	4	
13-70	9401E3-1200	* WASHER * ワッシャ	4	
13-71	1 3GF-62466-1	TILT STOPPER KIT チルトストップキット	1	for PTT Model two holes
13-71	2 3AC-62466-1	TILT STOPPER KIT チルトストップキット	1	for Gas Assist Model
13-72	951403-3516	* SPRING PIN 3.5-16 * スプリングピン 3.5-16	1	
13-73	369-62433-1	* TILT STOPPER GRIP * チルトストップグリップ	1	
13-74	3KY-72575-0	TRIM SENSOR KIT トリムセンサーキット	1	
13-75	3Z4-72574-0	* TRIM SENSOR L=1700 * トリムセンサ L=1700	1	
13-76	910103-0620	* BOLT * ボルト	2	
13-77	3C8-66308-0	* WASHER 6-16-1.5 * ワッシャ 6-16-1.5	2	
13-78	336-06973-0	* CLAMP 6-9.5L * クランプ 6-9.5L	1	
13-79	921503-5612	* SCREW * スクリュー	1	
13-80	346-62127-0	CAP NUT キャップナット ブラケットボルト	2	OPT

Fig. 14

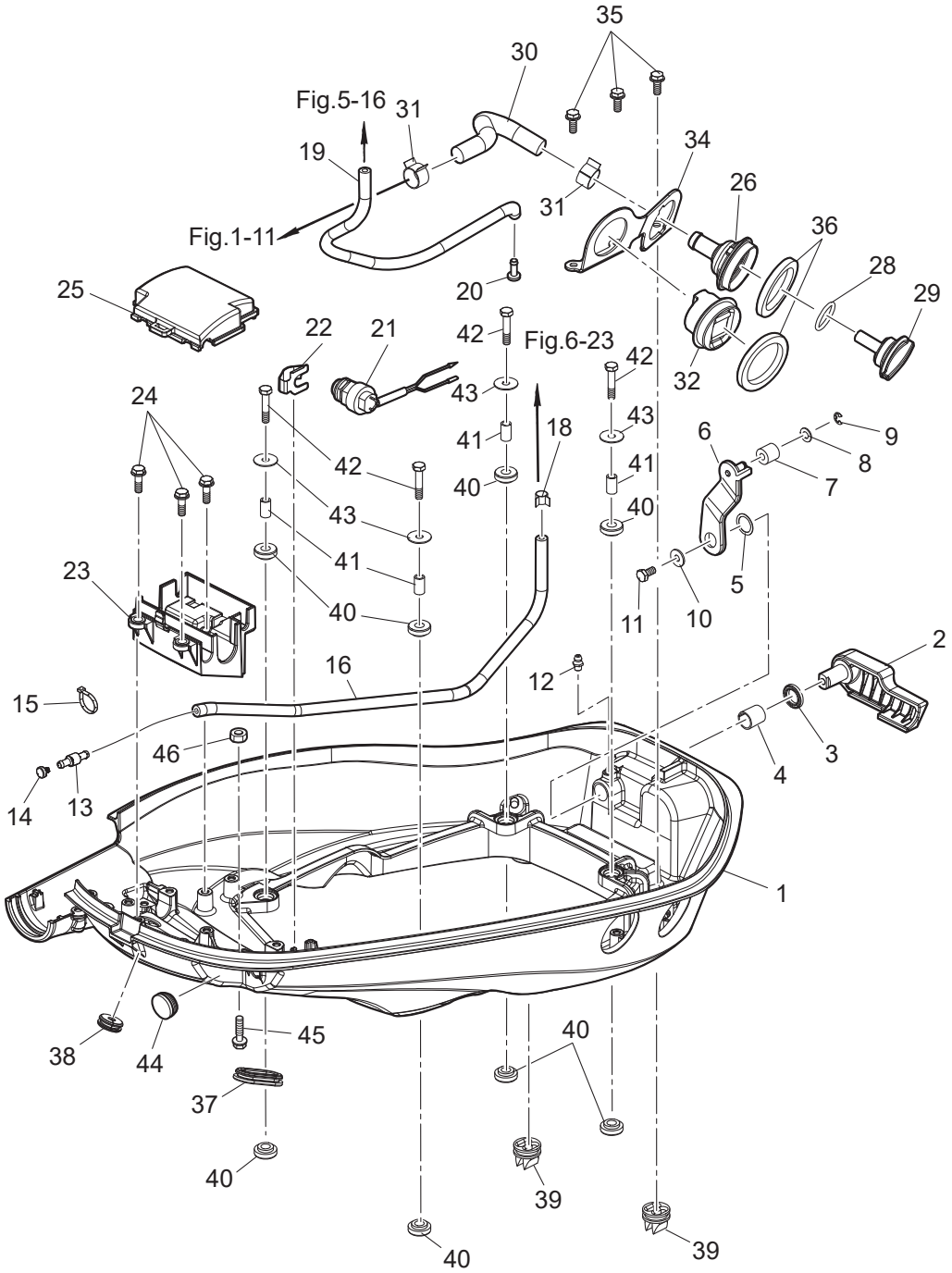
POWER TRIM&TILT
パワートリム & チルト



Ref.No. 見出番号	Part No. 部品番号	Description 部 品 名	Q'ty/個数	Remarks 備 考
			MFS60A	
14-1	3Z5-77180-0	MOTOR ASSY モータアッソ	1	for PTT Model
14-2	3Z5-77190-0	* ARMATURE ASSY * アーマチュアアッソ	1	
14-3	3Z5-77192-0	* MOTOR BRACKET ASSY * モータブラケツアッソ	1	
14-4	3Z5-77182-0	** O-RING 2-55.5 ** オリソグ 2-55.5	1	
14-5	3Z5-77191-0	** BREAKER ** ブレーカ	1	
14-6	3E0-77183-0	** BRUSH ** ブラソ	1	
14-7	3E0-77184-0	** BRUSH SPRING ** ブラソスプリソグ	2	
14-8	921503-0520	* SCREW * スクリユ	3	
14-9	3B7-77431-1	BOLT ボルト	1	
14-10	3B7-77433-0	O-RING 1.5-6.5 オリソグ 1.5-6.5	2	
14-11	3B7-77434-1	FILTER フィルタ B	1	
14-12	3Z5-77165-1	RESERVE TANK リザーブタンク	1	
14-13	3Z5-77159-0	BOLT ボルト	4	
14-14	3Z5-77221-0	CAP ASSY キャップアッソ	1	
14-15	3Z5-77175-0	MANUAL VALVE ASSY マニュアルバルブアッソ	1	
14-16	3R0-77173-0	SEAL WASHER シールワッソヤ	1	
14-17	3R0-77171-0	C-RING Cリソグ	1	
14-18	3KY-77367-0	JOINT ジョイント	1	
14-19	3Z5-77166-0	COUPLING カップリソグ ホソソ	1	
14-20	3B7-77167-0	O-RING 1.8-69.6 オリソグ 1.8-69.6	1	
14-21	3Z5-77194-0	SCREW スクリユ	4	
14-22	3Z5-77460-0	VALVE ASSY バルブアッソ	1	
14-23	3Z5-77450-0	RELIEF VALVE ASSY リリーフバルブアッソ	1	
14-24	3R0-77451-0	* O-RING 1.5-3.5 * オリソグ 1.5-3.5	1	
14-25	3B7-77430-0	PUMP ホソソ	1	
14-26	3B7-77432-1	BOLT ボルト	2	
14-27	3Z5-77225-0	PTT O-RING SET PTT オリソグセツ	1	
14-28	3KY-77374-0	NUT ナツ	1	

Fig. 15

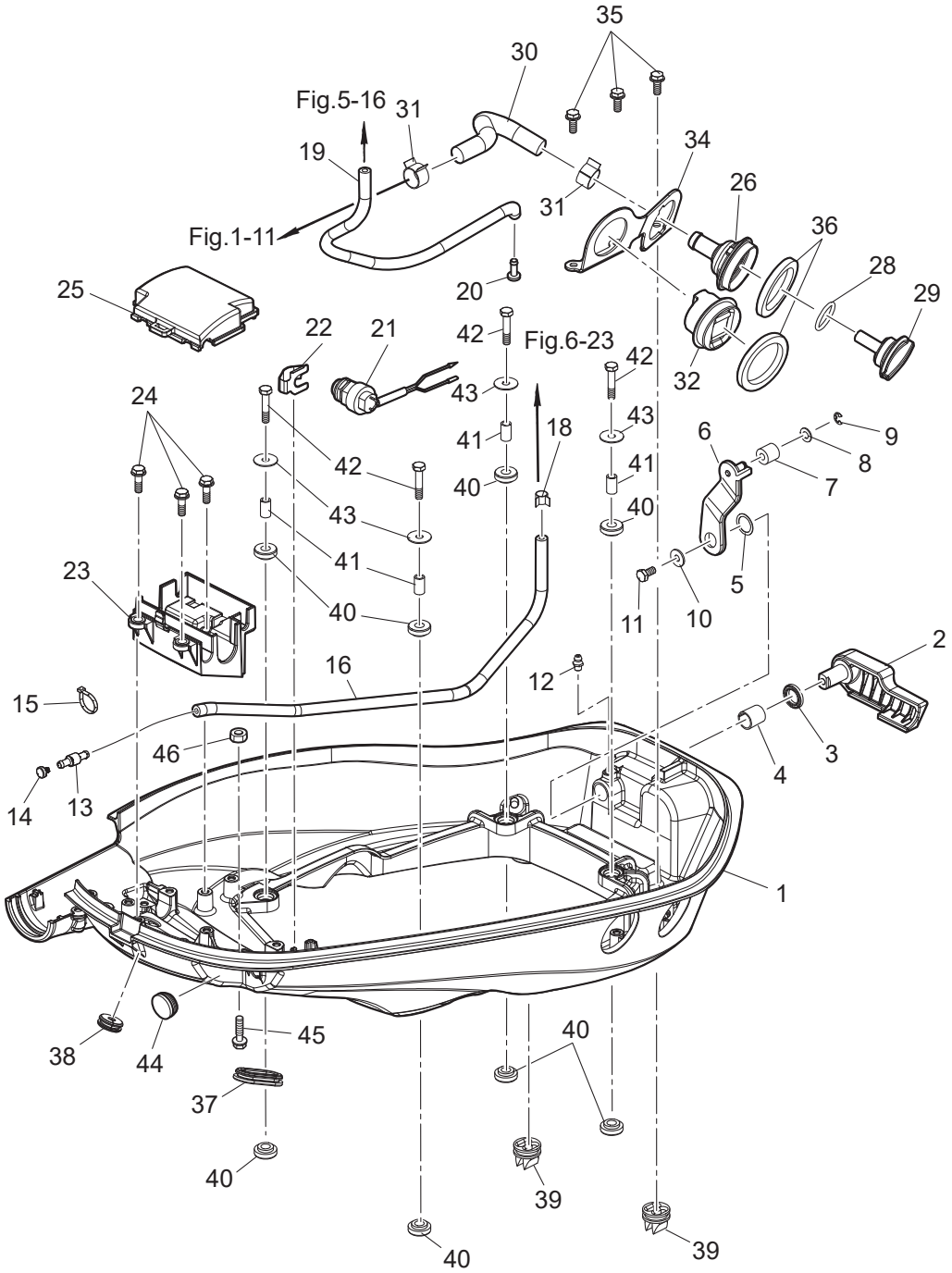
BOTTOM COWL
ボトムカウル



Ref.No. 見出番号	Part No. 部品番号	Description 部品名	Q'ty/個数	Remarks 備考	
			MFS60A		
15-1	1	3KYQ67100-1	BOTTOM COWL ボトムカウル	1	
15-1	2	3KYW67100-0	BOTTOM COWL ボトムカウル	1	for White Model
15-2		3KY-67141-0	HOOK LEVER フックレバー	1	
15-3		338-67147-0	SEAL RING 13.8-22-3.7 シールリング 13.8-22-3.7	1	
15-4		350-67105-0	HOOK LEVER BUSHING 14-16.5-17.7 フックレバーブッシング 14-16.5-17.7	1	
15-5		941403-1400	WAVE WASHER d=14 ウェーブワッシャ d=14	1	
15-6		3KY-67142-0	COVER HOOK カバーフック	1	
15-7		3R0-67517-0	ROLLER 6.1-14.7-14 ローラ 6.1-14.7-14	1	
15-8		346-67115-0	WASHER 6.5-21-1 ワッシャ 6.5-21-1	1	
15-9		945303-0500	E-RING d=5 Eリング d=5	1	
15-10		3R0-66308-0	WASHER 6-16-1.5 ワッシャ 6-16-1.5	1	
15-11		910103-0616	BOLT ボルト	1	
15-12		344-67177-1	GREASE FITTING グリスフィッティング	1	
15-13		3VS-70235-0	FUEL HOSE JOINT フュエルホースジョイント	1	
15-14		3T1-03813-0	PLUG プラグ フュエルホースニップル	1	
15-15		3T5-84398-0	BAND 104 バンド	1	
15-16	1	3KZ-04080-0	FUEL HOSE W/PROTECTOR フュエルホース W/プロテクタ	1	Fuel Connector-Fuel Filter STD
15-16	2	3KY-02160-0	FUEL HOSE W/PROTECTOR フュエルホース W/プロテクタ	1	for US
15-18		3GT-35143-0	CLIP φ9.4 クリップ φ9.4	1	Fuel Filter Side
15-19		3KY-65212-0	WATER HOSE ウォーターホース	1	Fuel Filter-Water Nipple
15-20		3T1-01138-0	NIPPLE 6-8-11 ニップル ウォータ	1	Black
15-21		3NV-76080-0	NEUTRAL SWITCH ニュートラルスイッチ	1	
15-22		398-76083-0	NEUTRAL SWITCH ACTUATOR ニュートラルスイッチアクチエータ	1	
15-23		3KY-06281-0	CABLE TERMINAL HOLDER ケーブルターミナルホルダ	1	
15-24		910103-5620	BOLT ボルト	3	
15-25		3KZ-06902-0	COVER カバー	1	
15-26		3T1-72403-0	FLUSHING CONNECTOR フラッシングコネクタ	1	
15-28		3R0-07422-0	O-RING 3.1-24.4 Oリング 3.1-24.4	1	
15-29		3T1-72404-0	FLUSHING CONNECTOR CAP フラッシングコネクタキャップ	1	

Fig. 15

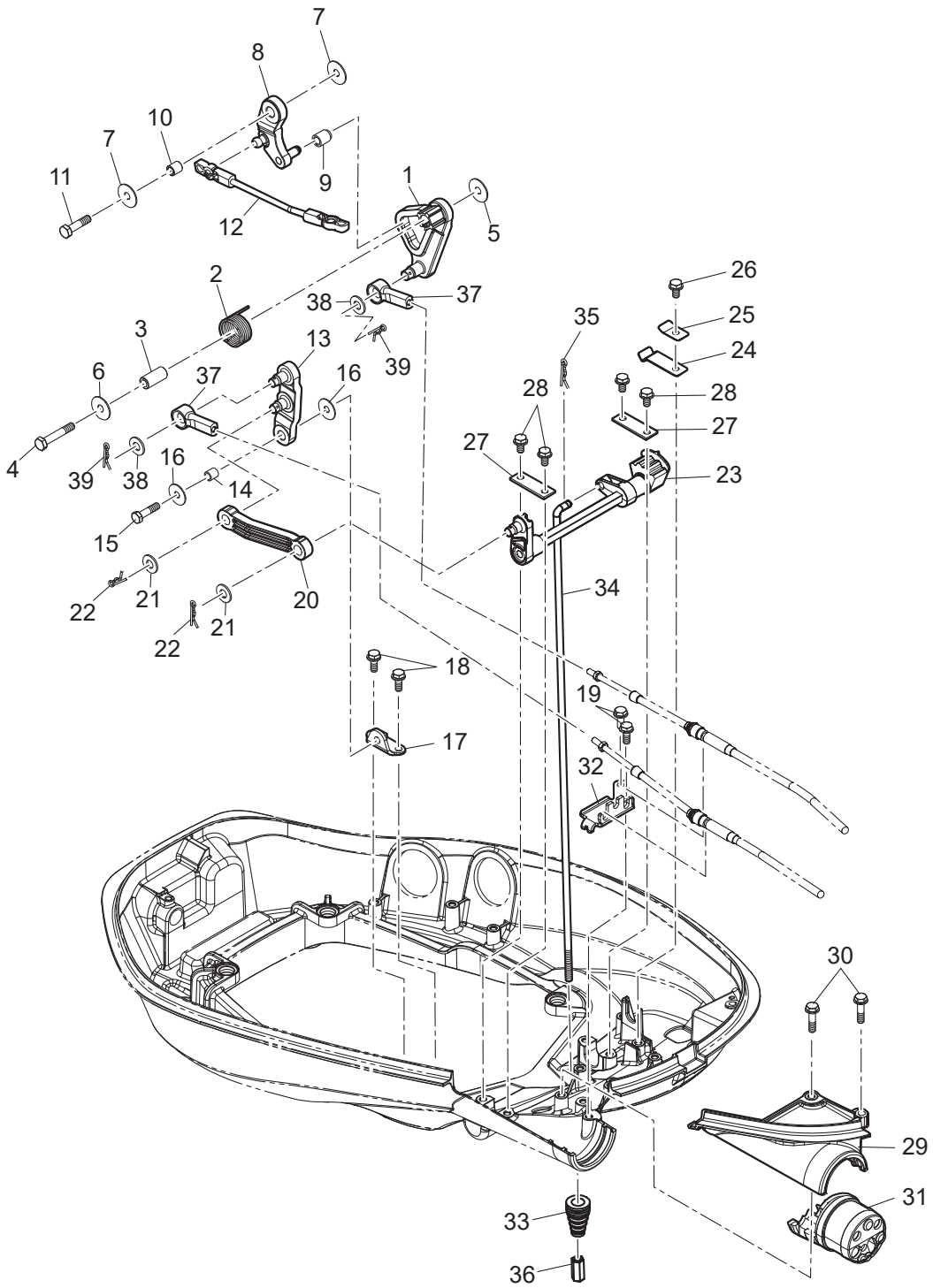
BOTTOM COWL
ボトムカウル



Ref.No. 見出番号	Part No. 部品番号	Description 部 品 名	Q'ty/個数	Remarks 備 考
			MFS60A	
15-30	3KY-72410-0	FLUSHING HOSE フラッシングホース	1	
15-31	3T1-07737-1	CLIP φ17.8 クリップ φ17.8	2	
15-32	3AC-72615-0	PTT SWITCH ASSY PTTスイッチアッソ	1	for PTT Model
15-34	3KY-72413-0	FLUSHING CONNECTOR BRACKET フラッシングコネクタブラケット	1	
15-35	910103-5616	BOLT ボルト	3	
15-36	3F3-72616-1	GASKET ガスケット PTTスイッチ	2	
15-37	3R3-66226-0	GROMMET 40-18-3 グロメット シフトロッド	1	PTT Cord
15-38	3KY-67117-0	GROMMET グロメット	1	Trim Sender
15-39	3T1-67161-0	GROMMET グロメット	2	Drain
15-40	346-67113-0	MOUNT 8.5-14-2.5 マウント 8.5-14-2.5	8	
15-41	346-67114-1	SPACER 6.2-9-15.7 スペーサ 6.2-9-15.7	4	
15-42	910103-0630	BOLT ボルト	4	
15-43	346-67115-0	WASHER 6.5-21-1 ワッシャ 6.5-21-1	4	
15-44	3VS-67129-0	GROMMET グロメット	1	
15-45	9101E3-5620	BOLT ボルト	1	
15-46	9301E3-0600	NUT ナット	1	

Fig. 16

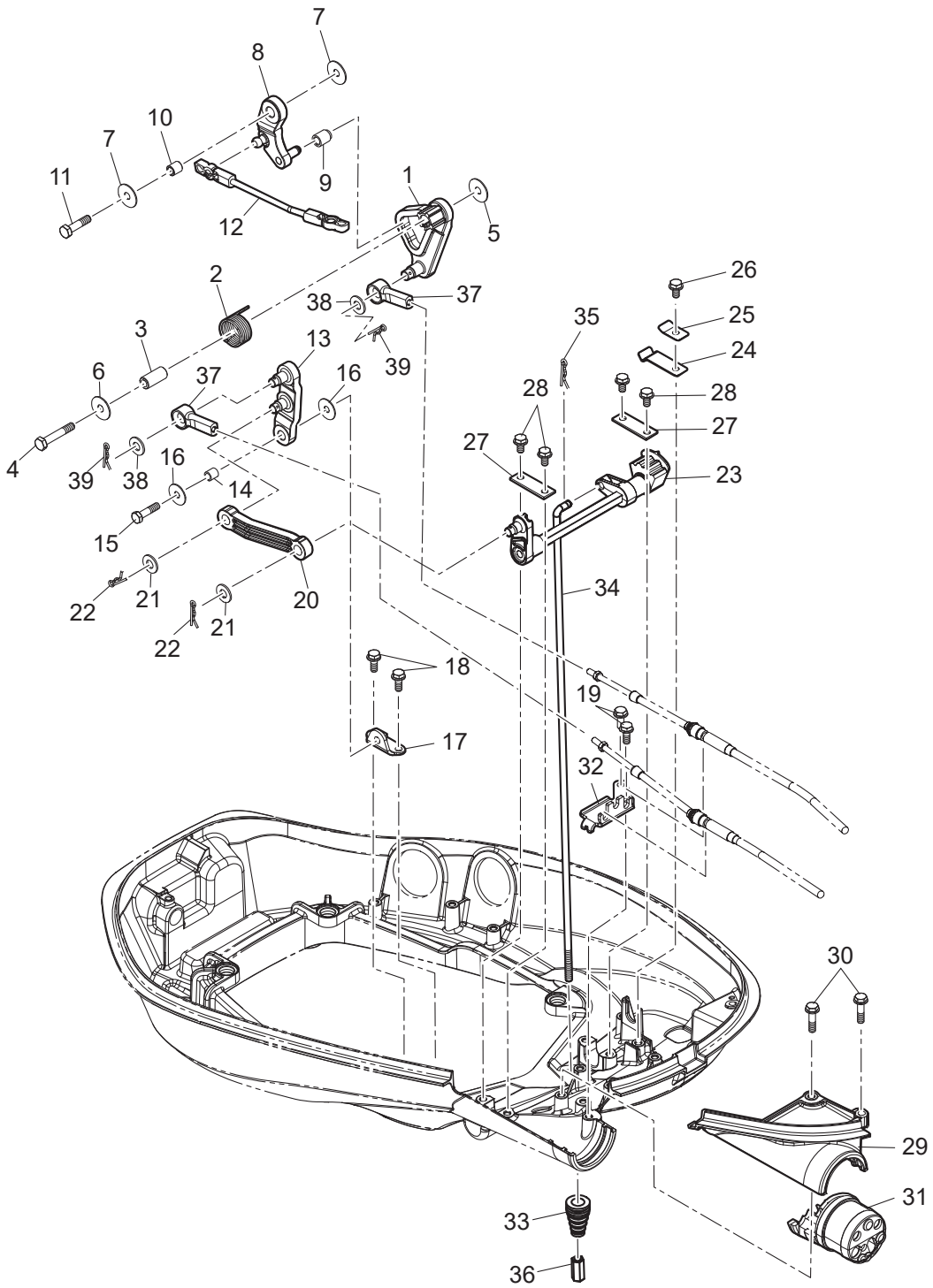
SHIFT · THROTTLE
シフト・スロットル



Ref.No. 見出番号	Part No. 部品番号	Description 部品名	Q'ty/個数	Remarks 備考
			MFS60A	
16-1	3KY-63718-0	THROTTLE CAM スロットルカム	1	
16-2	3KY-63727-0	SPRING スプリング	1	
16-3	3R3-66124-0	COLLAR 6.5-10.5-22.6 カラー 6.5-10.5-22.6	1	
16-4	910103-0635	BOLT ボルト	1	
16-5	346-67115-0	WASHER 6.5-21-1 ワッシャ 6.5-21-1	1	
16-6	345-05122-1	WASHER 6.5-23-1.5 ワッシャ 6.5-23-1.5	1	
16-7	346-67115-0	WASHER 6.5-21-1 ワッシャ 6.5-21-1	2	
16-8	3KY-63751-0	THROTTLE ARM スロットルアーム	1	
16-9	3KY-03171-0	THROTTLE ROLLER スロットルローラ	1	
16-10	3KY-76079-0	COLLAR 6.5-10.5-9.3 カラー 6.5-10.5-9.3	1	
16-11	910103-0620	BOLT ボルト	1	
16-12	3KY-63610-0	LINK ROD ASSY (THROTTLE) リンクロッドアッシー (スロットル)	1	
16-13	3KY-66122-0	SHIFT ARM シフトアーム	1	
16-14	3KY-76079-0	COLLAR 6.5-10.5-9.3 カラー 6.5-10.5-9.3	1	
16-15	910103-0625	BOLT ボルト	1	
16-16	346-67115-0	WASHER 6.5-21-1 ワッシャ 6.5-21-1	2	
16-17	3KY-66126-0	BRACKET ブラケット	1	
16-18	910103-5616	BOLT ボルト	2	Shift Arm Bracket
16-19	910103-5616	BOLT ボルト	2	Cable Clip
16-20	3KY-66134-0	SHIFT LEVER ROD シフトレバーロッド	1	
16-21	3AA-83719-0	WASHER 8.5-18-1.6 ワッシャ 8.5-18-1.6	2	
16-22	951603-0800	SNAP PIN d=8 スナップピン d=8	2	
16-23	3KY-66130-0	SHIFT LEVER SHAFT ASSY シフトレバーシャフトアッシー	1	
16-24	3EF-66113-0	SHIFT DETENT SPRING シフトデイトンスプリング	1	
16-25	3Y1-66117-0	SHIFT DETENT SUPPORTER t=0.8 シフトデイトンサポーター	1	
16-26	910103-5612	BOLT ボルト	1	
16-27	3V1-66145-0	HOLDER ホルダー シフトレバーシャフト	2	
16-28	910103-5612	BOLT ボルト	4	
16-29	1 3KYQ67483-0	REMOTE CONT CABLE STAY COVER リモートコントロールケーブルステーカバー	1	

Fig. 16

SHIFT · THROTTLE
シフト・スロットル



Ref.No. 見出番号	Part No. 部品番号	Description 部 品 名	Q'ty/個数	Remarks 備 考	
			MFS60A		
16-29	2	3KYW67483-0	REMOTE CONT CABLE STAY COVER リモートコントロールケーブルステーカバー	1	for White Model
16-30		910103-5625	BOLT ボルト	2	
16-31	1	3KZ-76116-0	GROMMET グロメット ユード	1	
16-32		3KY-83734-0	CABLE CLIP ケーブルクリップ	1	
16-33		3M2-66226-0	GROMMET 17-3 グロメット シフトロッド 17-3	1	Shift Rod
16-34	1	3KY-66214-0	SHIFT ROD (S) シフトロッド (S)	1	for Transom "S"
16-34	2	3KY-66215-0	SHIFT ROD (L) シフトロッド (L)	1	for Transom "L"&"UL"
16-35		951603-0500	SNAP PIN d=5 スナップピン d=5	1	
16-36		3KY-66241-0	SHIFT ROD JOINT M6-22 シフトロッドジョイント	1	
16-37		3B7-83715-2	CABLE JOINT ケーブルジョイント	2	
16-38		3AA-83719-0	WASHER 8.5-18-1.6 ワッシャー 8.5-18-1.6	2	
16-39		951603-0800	SNAP PIN d=8 スナップピン d=8	2	

Fig. 17

STEERING
ステアリング

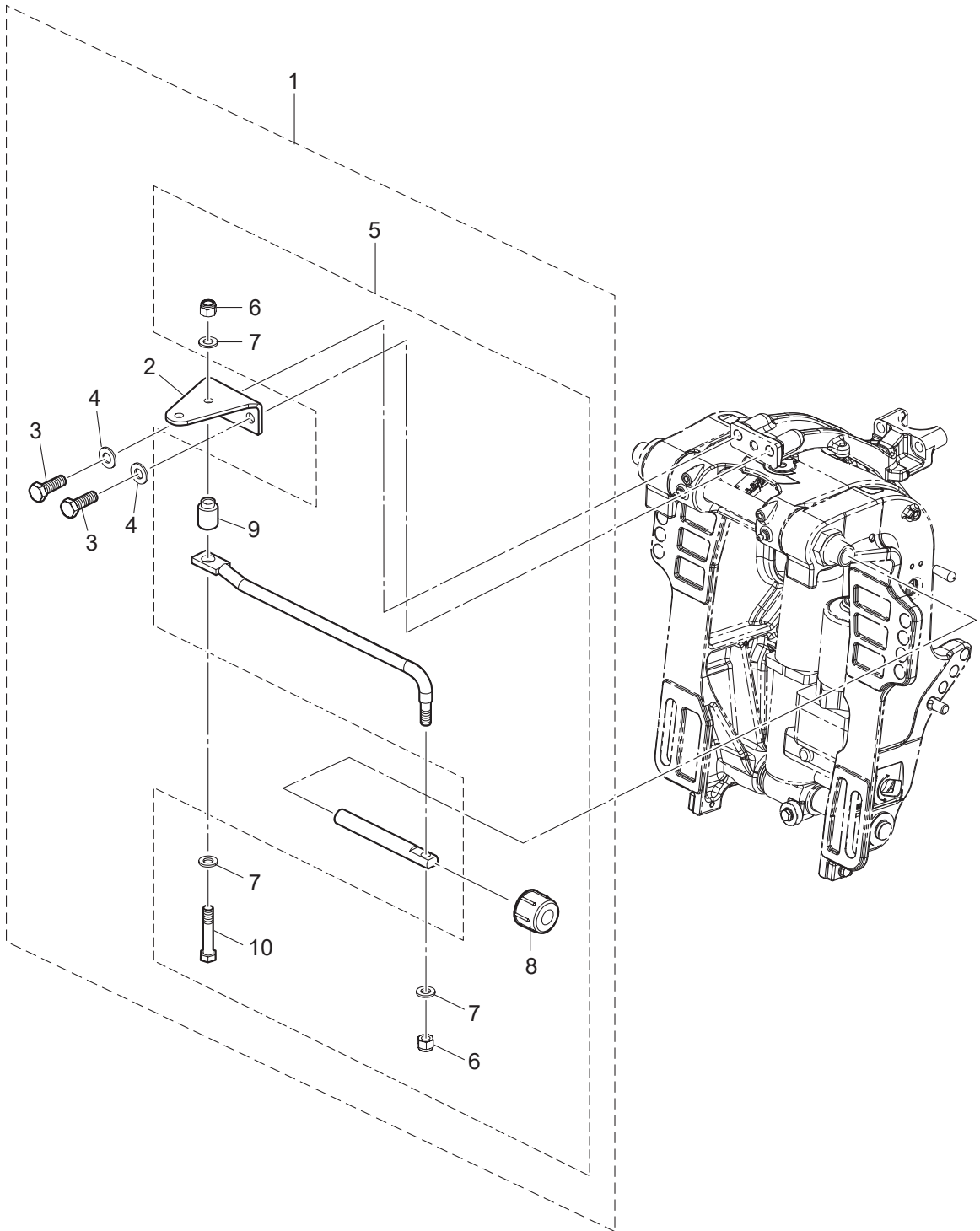
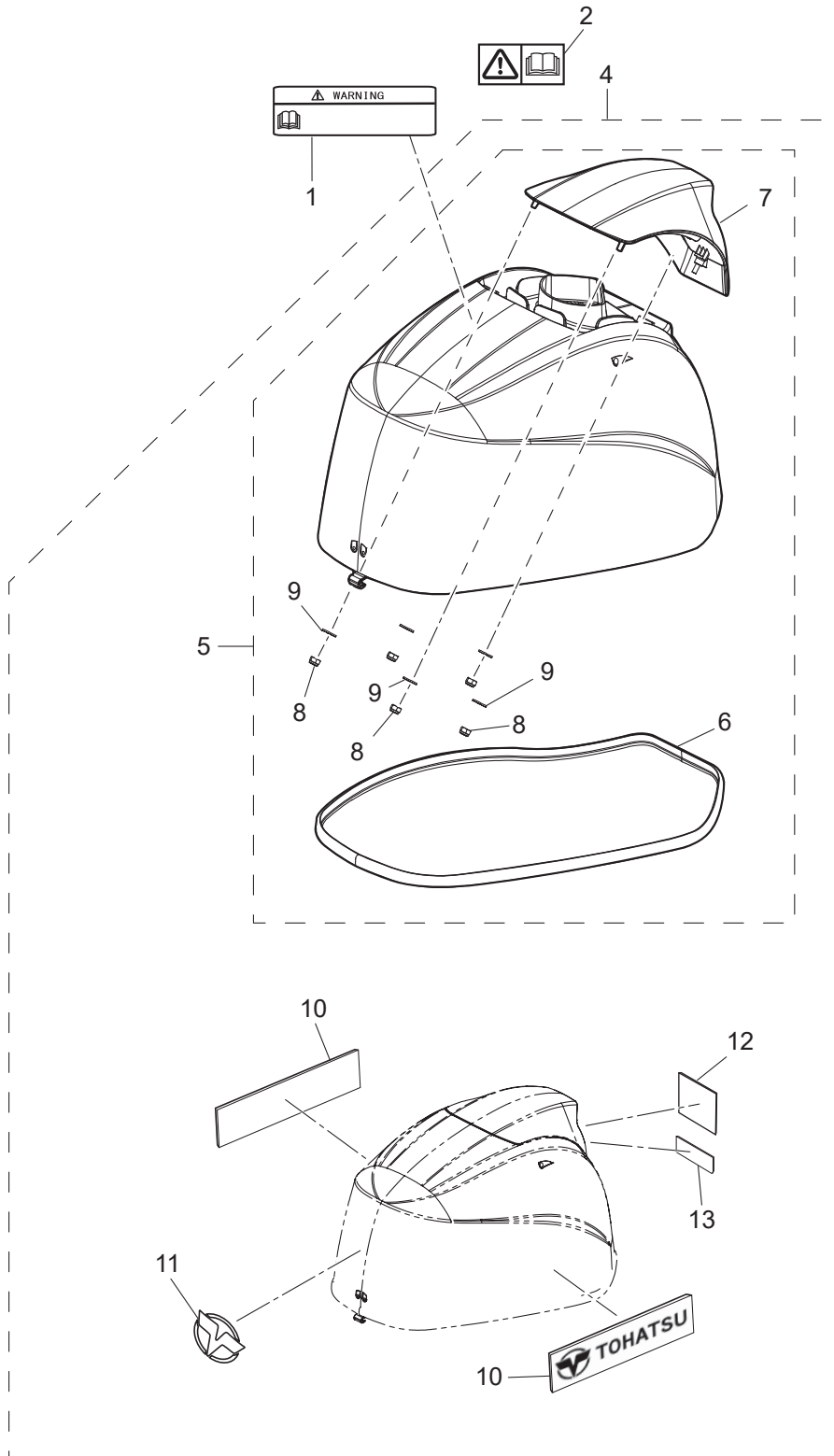


Fig. 18

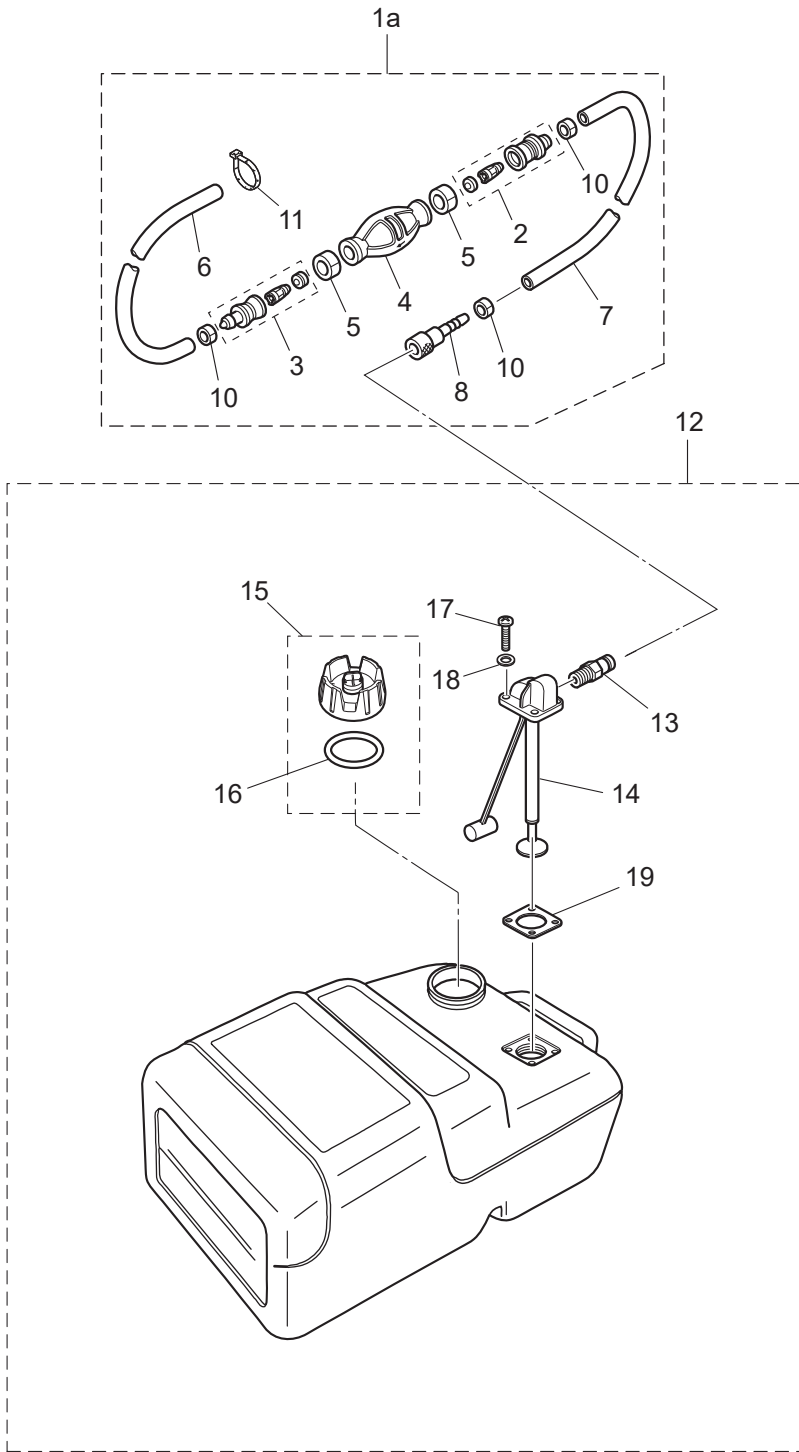
TOP COWL
トップカウル



Ref.No. 見出番号	Part No. 部品番号	Description 部 品 名	Q'ty/個数	Remarks 備 考
			MFS60A	
18-1	1	3WL-72180-0 CAUTION DECAL (A) コーションデカール (A)	1	
18-1	2	3YG-72180-0 CAUTION DECAL (A) コーションデカール (A)	1	for White Model
18-2		3F0-72185-0 CAUTION DECAL コーションデカール	1	for EX/EU
18-4	3	3URQ67645-1 TOP COWL ASSY トップカウルアッソ	1	
18-4	4	3URW67645-1 TOP COWL ASSY トップカウルアッソ	1	for White Model
18-5	1	3URQ67640-0 * TOP COWL SUB-ASSY * トップカウルサブアッソ	1	
18-5	2	3URW67640-0 * TOP COWL SUB-ASSY * トップカウルサブアッソ	1	for White Model
18-6		3KY-67501-1 ** TOP COWL SEAL ** トップカウルシール	1	
18-7	1	3KYQ67521-0 ** TILT HANDLE ** チルトハンドル	1	
18-7	2	3KYW67521-0 ** TILT HANDLE ** チルトハンドル	1	for White Model
18-8		930403-0600 ** NYLON NUT 6-P1.0 ** ナイロンナット 6-P1.0	5	
18-9		3C8-66308-0 ** WASHER 6-16-1.5 ** ワッシャ 6-16-1.5	5	
18-10	1	3SS-67541-0 * SIDE DECAL * サイドデカール	2	
18-10	2	3UG-67541-0 * SIDE DECAL * サイドデカール	2	for White Model
18-11		3SS-67580-0 * LOGO DECAL * ロゴデカール	1	
18-12	5	3UR-67536-1 * REAR DECAL (60) * リヤデカール (60)	1	
18-12	6	3WM-67536-0 * REAR DECAL (60) * リヤデカール (60)	1	for White Model
18-13	1	3VS-67538-0 * SIMPLIQ DECAL * シンプルリックデカール	1	
18-13	2	3ZB-67538-0 * SIMPLIQ DECAL * シンプルリックデカール	1	for White Model

Fig. 19

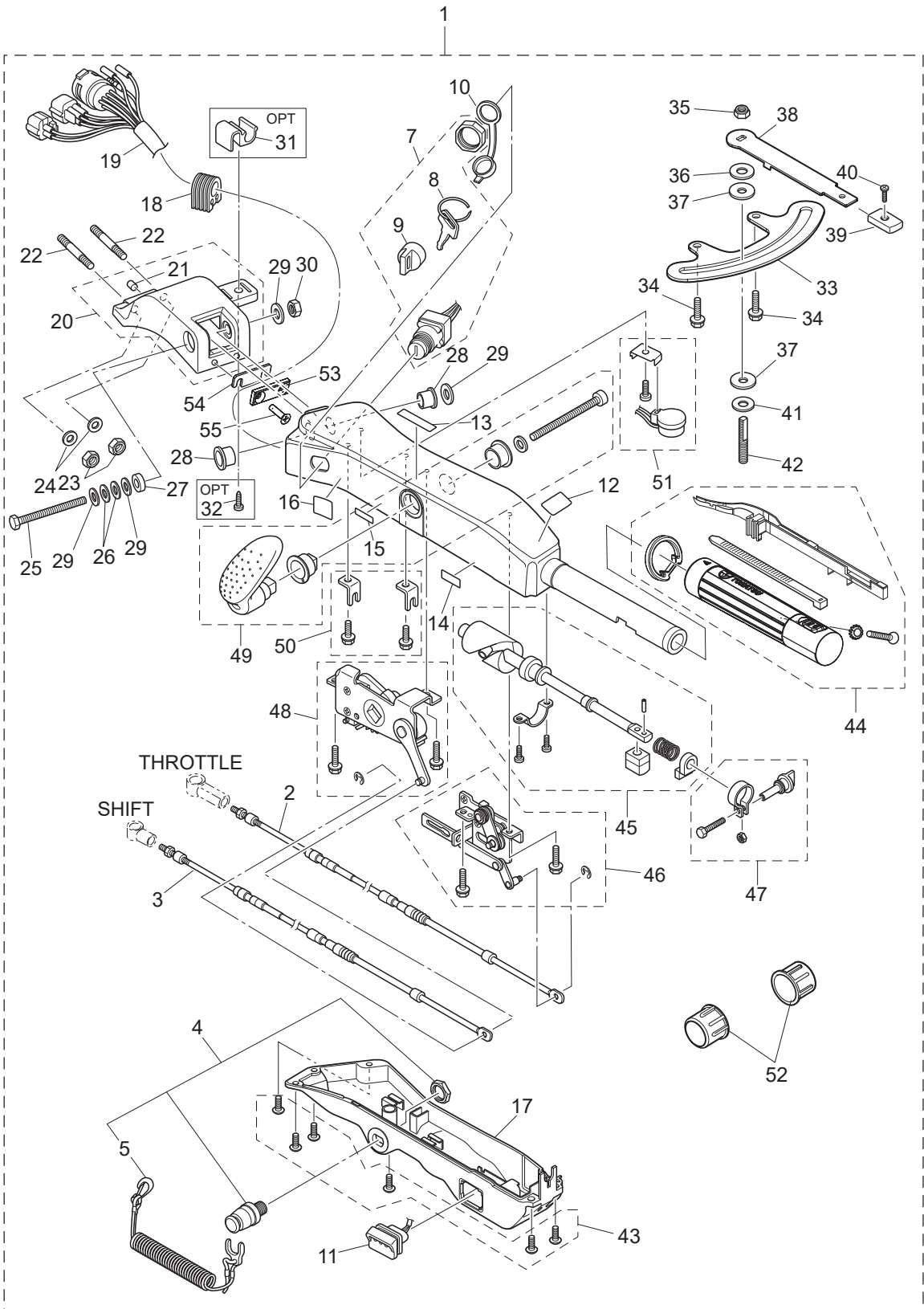
FUEL TANK
フュエルタンク



Ref.No. 見出番号	Part No. 部品番号	Description 部 品 名	Q'ty/個数	Remarks 備 考
			MFS60A	
19-1a	3VS-70232-0	PRIMER BULB ASSY W/BAND プライマバルブアッセン W/バンド	1	for EU
19-2	3C7-70220-1	* JOINT ASSY (INLET) * ジョイントアッセン (インレット)	1	
19-3	3C7-70224-1	* JOINT ASSY (OUTLET) * ジョイントアッセン (アウトレット)	1	
19-4	3C7-70211-1	* PRIMER BULB * プライマバルブ	1	
19-5	3C7-70217-0	* CLAMP * クランプ	2	
19-6	98AB-70-700	* HOSE * ホース	1	98AB-701000
19-7	98AB-701600	* HOSE * ホース	1	98AB-701000X2
19-8	3GF-70281-0	* FUEL CONNECTOR * フュエルコネクタ (タンクフレーム)	1	Tank Side
19-10	2 332-70201-0	* CLAMP * クランプ	3	for EU
19-11	3T5-84398-0	* BAND 104 * バンド	1	for EU
19-12	3KZ-70177-0	FUEL TANK ASSY 25L フュエルタンクアッセン 25L (トータル)	1	
19-13	3E0-70270-0	* QUICK-CONNECTOR (MALE) * クイックコネクタ (タンクメール)	1	
19-14	3AC-70157-0	* FUEL PICK-UP ASSY W/GAUGE * フュエルピクアップアッセン W/ゲージ	1	
19-15	3RS-70020-0	* FUEL TANK CAP ASSY * フュエルタンクキャップアッセン	1	
19-16	3RS-70021-0	** TANK FILLER CAP GASKET ** タンクファイラキャップガスケット	1	
19-17	3AC-70140-0	* SCREW * スクリュー	4	
19-18	3AC-70145-0	* WASHER * ワッシャー	4	
19-19	3AC-70150-0	* GASKET * ガスケット	1	

Fig. 20

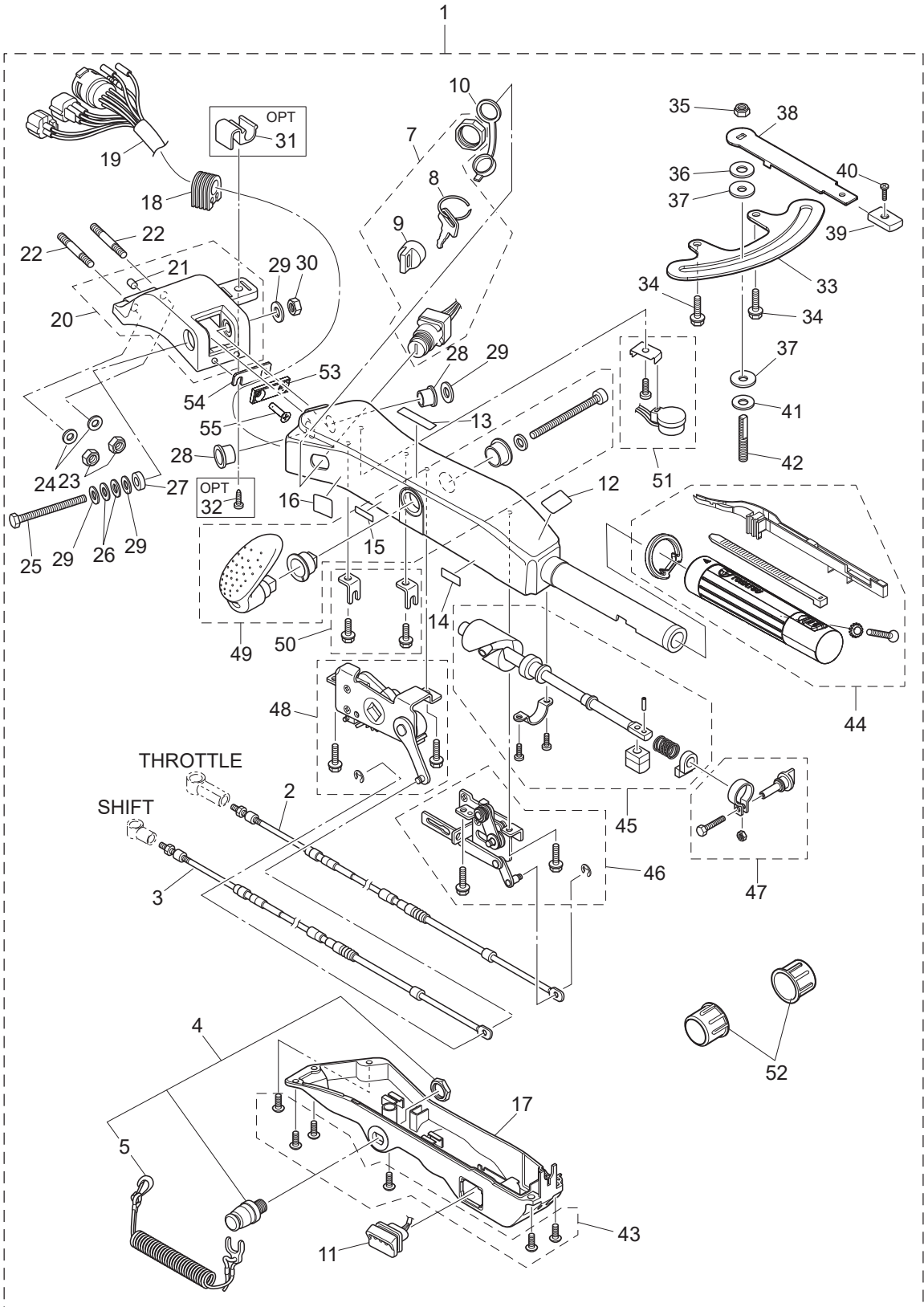
MULTI TILLER HANDLE
マルチティラーハンドル



Ref.No. 見出番号	Part No. 部品番号	Description 部品名	Q'ty/個数	Remarks 備考
			MFS60A	
20-1	1	3KYQ63000-6 TILLER HANDLE KIT ティラハンドルキット	1	
20-1	2	3KYW63000-5 TILLER HANDLE KIT ティラハンドルキット	1	for White Model
20-2		3KY-63600-0 * THROTTLE WIRE * スロットルワイヤ	1	
20-3		3KY-66196-0 * SHIFT CABLE * シフトケーブル	1	
20-4		398-06830-0 * STOP SWITCH ASSY * ストップスイッチアッソ	1	
20-5		353-06821-0 ** STOP SWITCH LANYARD ASSY ** ストップスイッチランヤードアッソ	1	
20-7		3GF-76020-0 * MAIN SWITCH ASSY * メインスイッチアッソ	1	
20-8	1	3GF-76217-0 ** MAIN SWITCH KEY ** メインスイッチキー No.943	A	
20-8	2	3GF-76218-0 ** MAIN SWITCH KEY ** メインスイッチキー No.944	A	
20-8	3	3GF-76219-0 ** MAIN SWITCH KEY ** メインスイッチキー No.945	A	
20-9		3GF-76205-0 ** MAIN SWITCH KEY COVERING CAP ** メインスイッチキーカバーリングキャップ	1	
20-10		3T5-76022-0 * MAIN SWITCH CAP (WATERPROOF) * メインスイッチキャップ (ウォータープルーフ)	1	
20-11		3GF-71040-0 * PILOT LAMP ASSY * パイロットランプアッソ	1	
20-12		3GF-72019-1 * THROTTLE DECAL * スロットルデカール	1	
20-13		3GF-67578-2 * SHIFT DECAL * シフトデカール	1	
20-14		3GF-72198-1 * WARNING LAMP DECAL * ワーニングランプデカール	1	
20-15		3GF-72200-1 * STOP SWITCH DECAL * ストップスイッチデカール	1	
20-16		3GF-84339-1 * INSTRUCTION DECAL * インストラクションデカール	1	
20-17		3UR-63320-0 * TILLER HANDLE COVER * ティラハンドルカバー	1	
20-18		3GF-63624-0 * GROMMET * グロメット	1	
20-19		3KY-76119-0 * CORD ASSY * コードアッソ	1	
20-20	1	3AHQ62000-1 * STEERING BRACKET ASSY * ステアリングブラケットアッソ	1	
20-20	2	3AHW62000-1 * STEERING BRACKET ASSY * ステアリングブラケットアッソ	1	for White Model
20-21		3GF-65012-0 ** DOWEL PIN 8-16 ** ダウエルピン 8-16	1	
20-22		9153E3-1040 * STUD M10-40 * スタット	2	
20-23		930403-1000 * NYLON NUT 10-P1.5 * ナイロンナット 10-P1.5	2	
20-24		9401E3-1000 * WASHER * ワッシャ	2	
20-25		3GF-63201-0 * BOLT 10-80 P1.25 * ボルト 10-80 P1.25	1	
20-26		3GF-63305-0 * CONICAL SPRING WASHER 10.5-21-2.3 * コニカルスプリングワッシャ 10.5-21-2.3	2	

Fig. 20

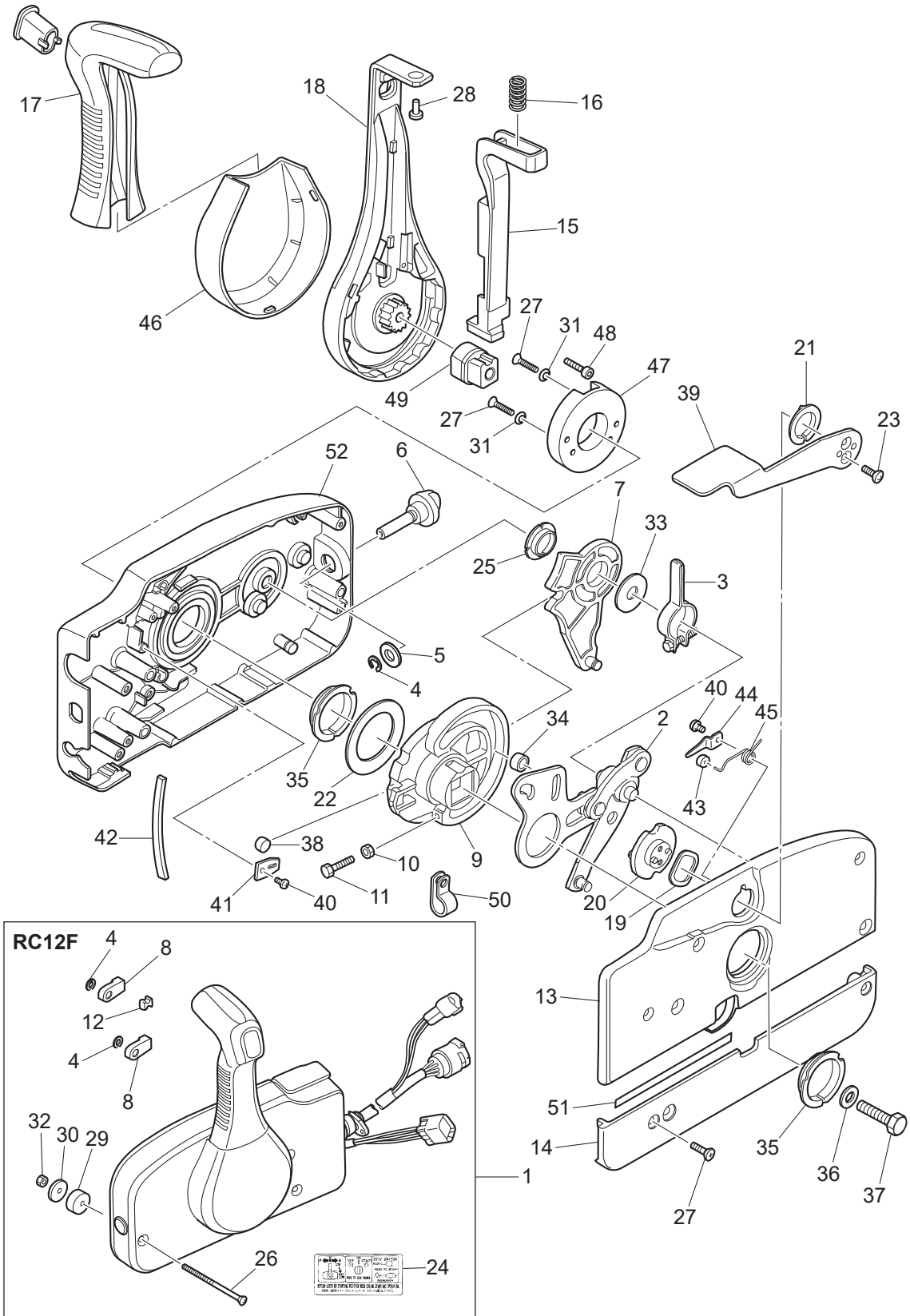
MULTI TILLER HANDLE
マルチティラーハンドル



Ref.No. 見出番号	Part No. 部品番号	Description 部品名	Q'ty/個数	Remarks 備考
			MFS60A	
20-27	3GF-63025-0	* SPACER 10.5-23-9 * スペーサ 10.5-23-9	1	
20-28	3GF-63102-0	* BUSHING 10.5-12.7-13.5 * ブッシング 10.5-12.7-13.5	2	
20-29	9401E3-1000	* WASHER * ワッシャ	4	
20-30	3GF-63310-0	* LOCK NUT 10-P1.25 * ロックナット 10-P1.25	1	
20-31	3GF-62004-0	CORD HOLDER コードホルダ	1	OPT
20-32	3T5-06437-0	TAPPING SCREW 6-16 タッピングスクリュー 6-16	1	OPT
20-33	3KY-62447-0	* PLATE * プレート コハイロット	1	
20-34	3V1-60108-0	* PRE-COATED BOLT 6-16 * プレコートボルト 6-16	2	
20-35	3V5-62442-0	* NYLON NUT 8-P1.25 * ナイロンナット 8-P1.25	1	
20-36	3B7-63730-0	* WASHER 8.5-24-1.5 * ワッシャ 8.5-24-1.5	1	
20-37	3GF-62449-0	* DISC 8.5-25-2 * ディスク コハイロット 8.5-25-2	2	
20-38	3KY-62441-0	* FRICTION LEVER * フリクションプレートレバー	1	
20-39	3AC-63012-0	* GRIP * グリップ コハイロットハンドル	1	
20-40	346-66334-0	* STOPPER * ストップ リハーロックレバーグリップ	1	
20-41	3R3-62443-0	* WASHER 8.1-20-0.8 * ワッシャ 8.1-20-0.8	1	
20-42	3GF-62445-0	* BOLT 8-32 P1.25 * ボルト 8-32 P1.25	1	
20-43	3GF-63205-0	* SCREW SET * スクリュセット	1	
20-44	3UR-63193-0	* GRIP PARTS KIT * グリップパーツキット	1	
20-45	3UR-63062-0	* THROTTLE SHAFT KIT * スロットルシャフトキット	1	
20-46	3GF-63067-0	* THROTTLE LINK ASSY * スロットルリンクアッセン	1	945303-0400 E-Ring x1
20-47	3GF-63032-0	* THROTTLE FRICTION ASSY * スロットルフリクションアッセン	1	
20-48	3GF-66160-0	* SHIFT UNIT ASSY * シフトユニットアッセン	1	
20-49	3GF-66158-0	* SHIFT LEVER KIT * シフトレバーキット	1	
20-50	3GF-66198-0	* CABLE BRACKET KIT * ケーブルブラケットキット	1	
20-51	3GF-76175-0	* BUZZER KIT * ブザーキット	1	
20-52	346-62127-0	* CAP NUT * キャップナット ブラケットホルト	2	
20-53	3VS-63025-0	* SPACER * スペーサ	1	
20-54	3VV-63025-0	* SPACER * スペーサ	1	
20-55	9216E3-0625	* SCREW * スクリュー	2	

Fig. 21

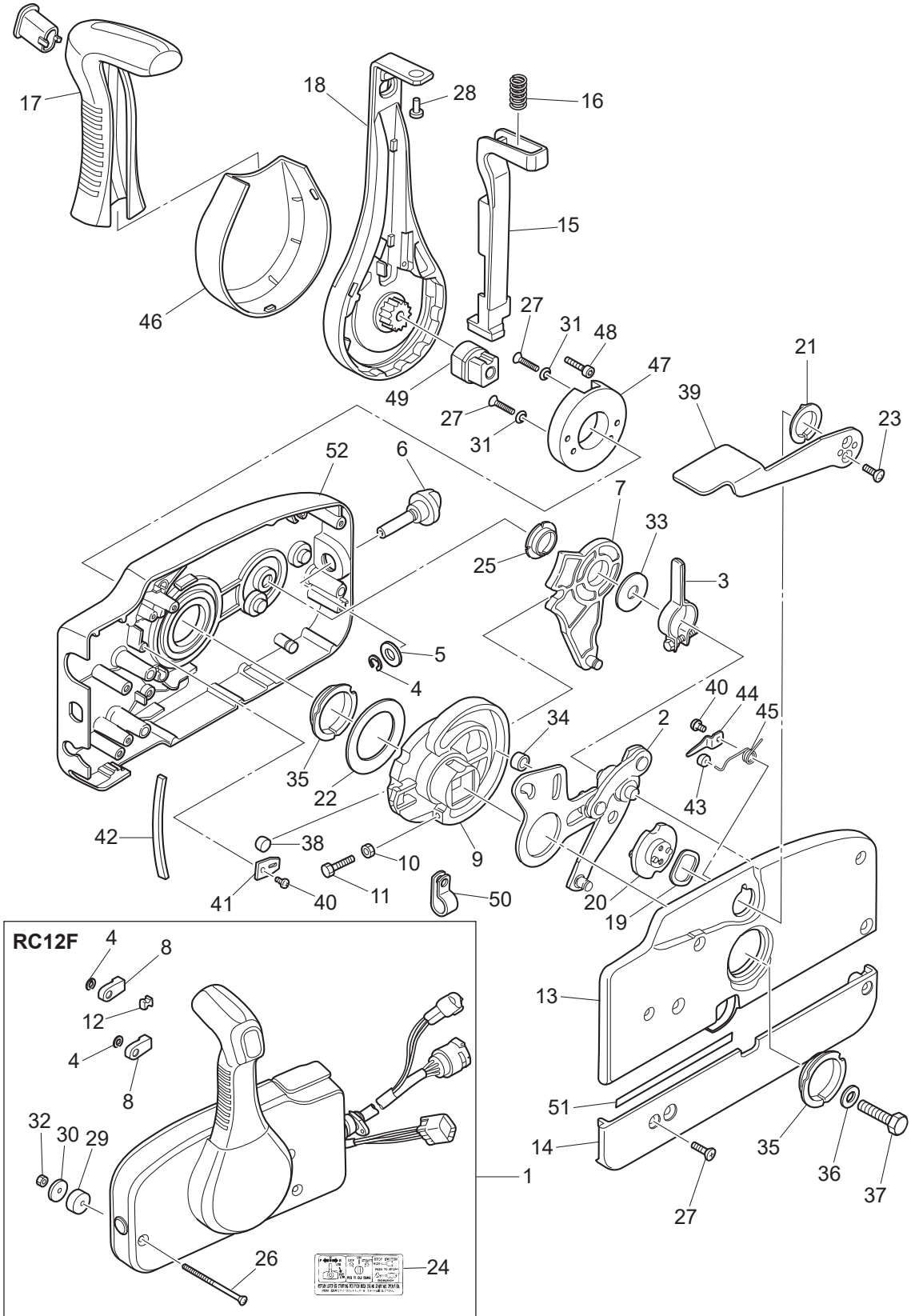
COMPONENT PARTS OF REMOTE CONTROL
リモコンボックス構成部品



Ref.No. 見出番号	Part No. 部品番号	Description 部品名	Q'ty/個数	Remarks 備考
			MFS60A	
21-1	3U2B84500-1	REMOTE CONTROL HEAD ASSY (RC12F) リモートコントロールヘッドアッソ (RC12F)	1	
21-2	3A3-84365-1	* THROTTLE ARM * スロットルアーム	1	
21-3	3A3-84428-0	* THROTTLE FRICTION ARM * スロットルフリクションアーム	1	
21-4	945303-0600	* E-RING d=6 * Eリング d=6	3	
21-5	353-84394-0	* WASHER * ワッシャ	1	
21-6	3U2-84427-0	* ADJUSTING SCREW * アジャストスクリュー	1	
21-7	3A3-84381-0	* SHIFT GEAR ASSY * シフトギヤアッソ	1	
21-8	3A3-83314-2	* CABLE TERMINAL * ケーブルターミナル	2	
21-9	3A3-84364-2	* DRIVE GEAR * ドライブギヤ	1	
21-10	930103-0500	* NUT * ナット	1	
21-11	910103-0525	* BOLT * ボルト	1	
21-12	3A3-84376-0	* GROMMET * グロメット	1	
21-13	3U2B84441-0	* REAR HOUSING * リヤハウジング	1	
21-14	3U2B84366-0	* REAR PANEL * リヤパネル	1	
21-15	3U2-84401-0	* NEUTRAL LOCK ARM * ニュートラルロックアーム	1	
21-16	3A3-84403-0	* NEUTRAL LOCK SPRING * ニュートラルロックスプリング	1	
21-17	3U2-84404-0	* GRIP * グリップ	1	
21-18	3U2-84343-0	* CONTROL LEVER * コントロールレバー	1	
21-19	3A3-84368-0	* WAVE WASHER * ウェーブワッシャ	1	
21-20	3A3-84391-0	* FREE THROTTLE DRUM * フリースロットルドラム	1	
21-21	3A3-84435-0	* BUSHING * ブッシング D	1	
21-22	3A3-84422-0	* THRUST PLATE * スラストプレート	1	
21-23	921603-0512	* SCREW * スクリュー	2	
21-24	3VK-84339-1	* INSTRUCTION DECAL * インストラクションデカール	1	
21-25	3A3-84432-0	* BUSHING * ブッシング B	1	
21-26	3U2-84375-0	* SCREW * スクリュー	3	
21-27	3VK-84375-0	* SCREW * スクリュー	7	
21-28	3VL-84375-0	* SCREW * スクリュー	1	
21-29	3A3-84374-0	* SPACER * スパース	3	

Fig. 21

COMPONENT PARTS OF REMOTE CONTROL
リモコンボックス構成部品



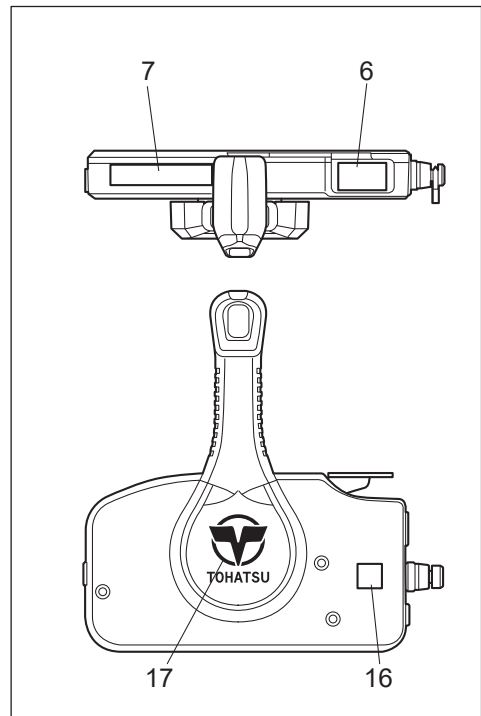
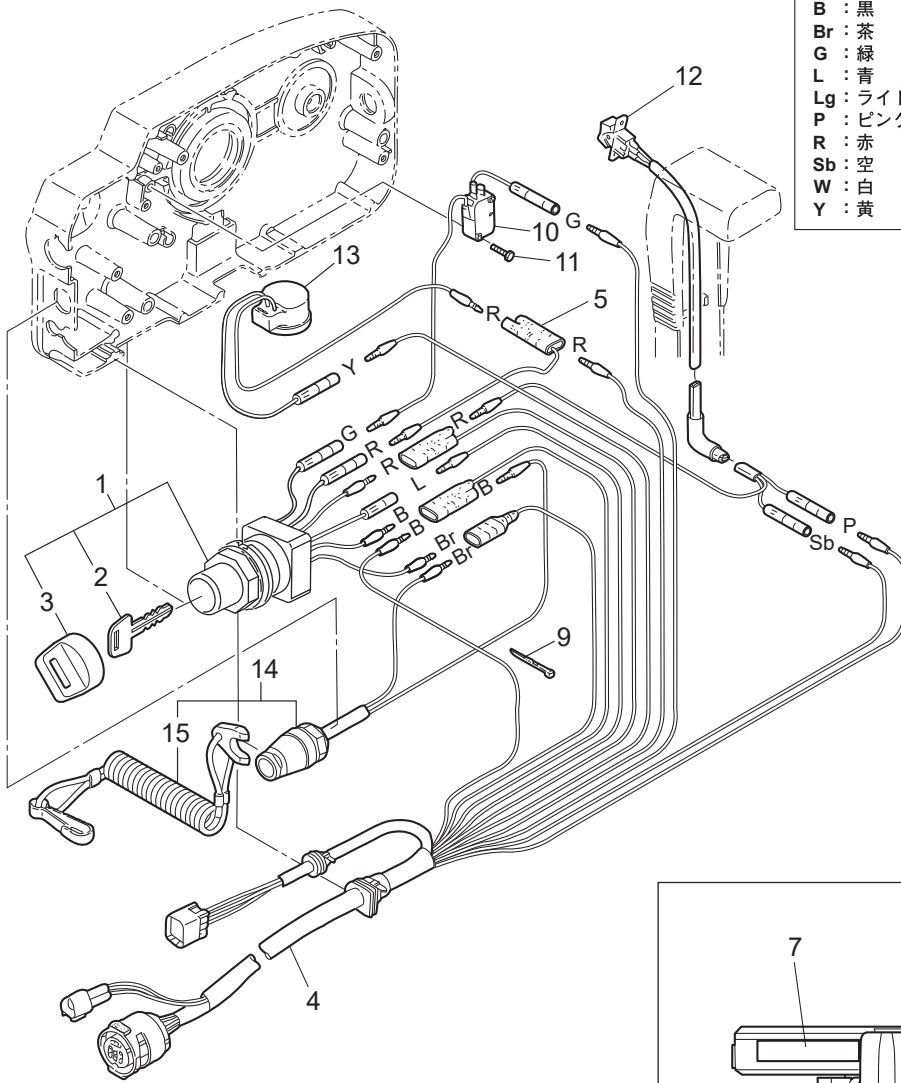
Ref.No. 見出番号	Part No. 部品番号	Description 部 品 名	Q'ty/個数	Remarks 備 考
			MFS60A	
21-30	353-84371-0	* WASHER * ワッシャ リモコンボックス	3	
21-31	3U2-84371-0	* WASHER * ワッシャ	2	
21-32	930103-0600	* NUT * ナット	3	
21-33	3A3-84383-0	* WASHER * ワッシャ	1	
21-34	3A3-84421-0	* ROLLER * ローラ	1	
21-35	3U2-84431-0	* BUSHING * フッシング	2	
21-36	940103-0800	* WASHER * ワッシャ	1	
21-37	3U2-84442-0	* BOLT * ホルト	1	
21-38	353-84388-0	* DETENT ROLLER * デテントローラ	1	
21-39	3U2B84312-0	* FREE THROTTLE LEVER * フリースロットルレバー	1	
21-40	921503-0406	* SCREW * スクリュ	3	
21-41	3A3-84423-0	* DETENT RETAINER * デテントリテーナ	1	
21-42	3A3-84307-0	* DETENT SPRING * デテントスプリング	6	
21-43	3A3-84424-0	* FREE THROTTLE ROLLER * フリースロットルローラ	1	
21-44	3A3-84426-0	* ROLLER RETAINER * ローラリテーナ	1	
21-45	3A3-84425-0	* FREE THROTTLE SPRING * フリースロットルスプリング	1	
21-46	3U2-63107-0	* COVER * カバー	1	
21-47	3U2-63506-0	* HOLDER * ホルダ	1	
21-48	3U2-84917-0	* BOLT * ホルト	1	
21-49	3U2-77367-0	* JOINT * ジョイント	1	
21-50	3U2-06973-0	* CLAMP * クランプ	1	
21-51	3U2-72187-0	* CAUTION DECAL(SIGP) * コーションデカール (SIGP)	1	
21-52	3U2B84440-0	* FRONT HOUSING * フロントハウジング	1	

Fig. 22

COMPONENT PARTS OF REMOTE CONTROL (ELECTRIC PARTS)
リモコンボックス構成部品 (電装品関係)

コード色 Cord Colors

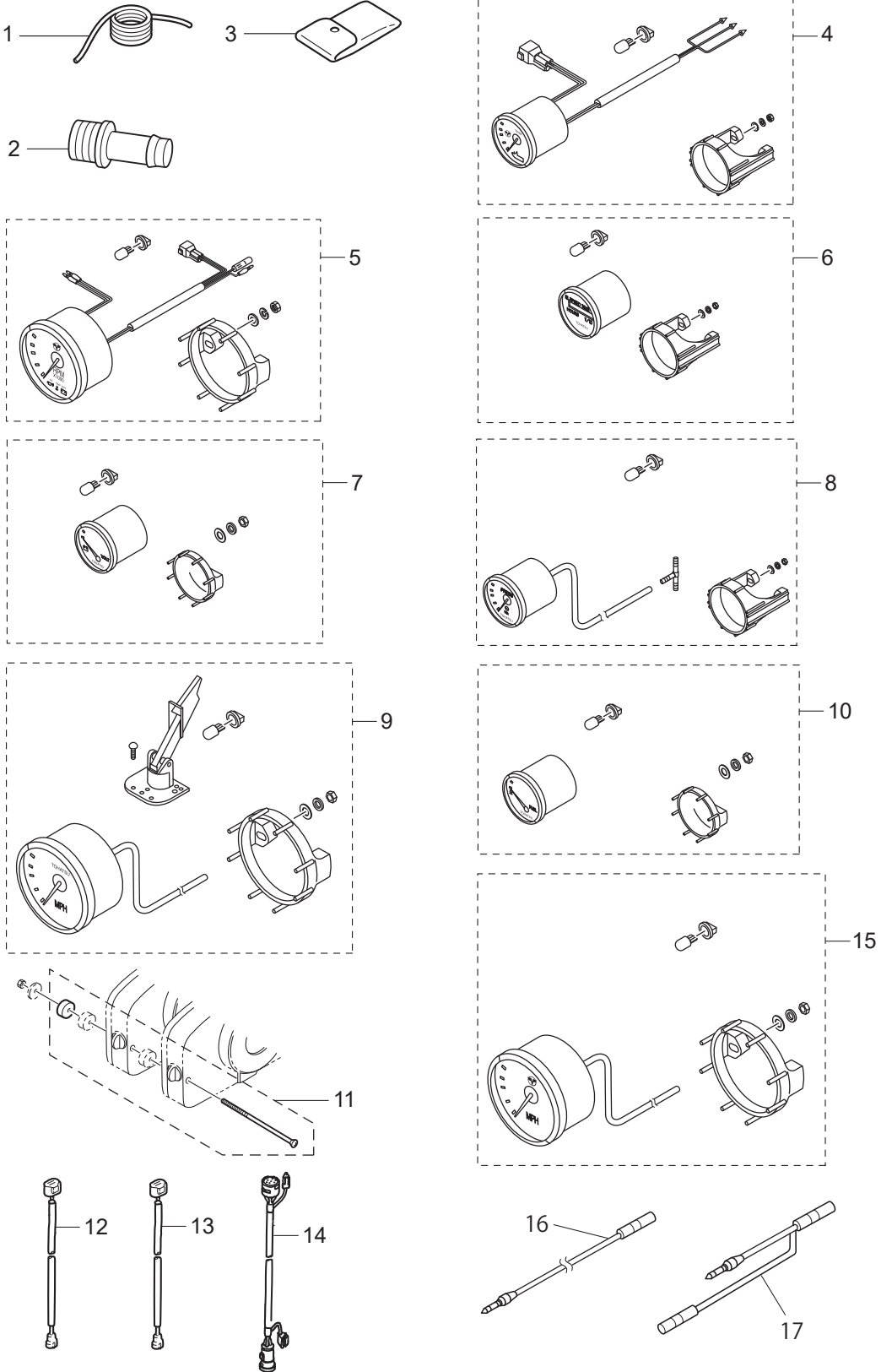
B	: 黒	Black
Br	: 茶	Brown
G	: 緑	Green
L	: 青	Blue
Lg	: ライトグリーン	Light green
P	: ピンク	Pink
R	: 赤	Red
Sb	: 空	Sky blue
W	: 白	White
Y	: 黄	Yellow



Ref.No. 見出番号	Part No. 部品番号	Description 部品名	Q'ty/個数	Remarks 備考
			MFS60A	
22-1	3GF-76020-0	MAIN SWITCH ASSY メインスイッチアッソ	1	
22-2	1 3GF-76217-0	* MAIN SWITCH KEY * メインスイッチキー No.943	A	
22-2	2 3GF-76218-0	* MAIN SWITCH KEY * メインスイッチキー No.944	A	
22-2	3 3GF-76219-0	* MAIN SWITCH KEY * メインスイッチキー No.945	A	
22-3	3GF-76205-0	* MAIN SWITCH KEY COVERING CAP * メインスイッチキーカバリングキャッ	1	
22-4	3T5-76115-1	CORD ASSY L=6200 コードアッソ B L=6200	1	
22-5	353-72546-0	ASSIST CORD (RED) L=200 アシストコード(レッド) L=200	1	
22-6	3U2-84331-0	DECAL (LEVER) デカール(レバ)	1	
22-7	3U2-84336-1	SHIFT POSITION DECAL シフトポジションデカール	1	
22-9	3U2-84398-0	BAND バンド	5	
22-10	3T5-76086-0	NEUTRAL SWITCH (REMOTE CONT) ニュートラルスイッチ(リモートコントロール)	1	
22-11	921503-5316	SCREW スクリュ	2	
22-12	3U2-72615-0	PTT SWITCH ASSY PTTスイッチアッソ	1	
22-13	3C8-76171-0	OVERHEAT BUZZER オーバヒートブザー	1	
22-14	3A3-06830-0	STOP SWITCH ASSY ストップスイッチアッソ	1	
22-15	353-06821-0	* STOP SWITCH LANYARD ASSY * ストップスイッチランヤードアッソ	1	
22-16	3U2-72200-0	STOP SWITCH DECAL ストップスイッチデカール	2	
22-17	3U2-84334-0	REMOTE CONTROL LOGO DECAL リモートコントロールロゴデカール	1	

Fig. 23

OPTIONAL PARTS · ACCESSORIES
オプションパーツ・アクセサリ



Ref.No. 見出番号	Part No. 部品番号	Description 部 品 名	Q'ty/個数	Remarks 備 考
			MFS60A	
23-1	3B7-72201-0	SAFETY ROPE φ5-1600 セーフティロープ φ5-1600	1	
23-2	3T1-72405-0	HOSE JOINT (WATER-WORKS) ホースジョイント (ウォーターワーク)	1	STD
23-3	3BJ-72100-1	TOOL KIT ツールキット	1	
23-4	1 3WA-72523-3	TRIM METER KIT トリムメータキット	1	White
23-4	2 3UR-72523-3	TRIM METER KIT トリムメータキット	1	Black
23-5	1 3WA-72647-3	TACHOMETER タコメータ	1	White
23-5	2 3UR-72647-3	TACHOMETER タコメータ	1	Black
23-6	1 3WA-72532-1	HOUR METER KIT アワーメータキット	1	White
23-6	2 3UR-72532-1	HOUR METER KIT アワーメータキット	1	Black
23-7	1 3WA-72531-1	VOLTMETER KIT ボルトメータキット	1	White
23-7	2 3UR-72531-1	VOLTMETER KIT ボルトメータキット	1	Black
23-8	1 3WA-72527-2	WATER PRESSURE METER KIT ウォータープレッシャメータキット	1	White
23-8	2 3UR-72527-3	WATER PRESSURE METER KIT ウォータープレッシャメータキット	1	Black
23-9	1 3GL-72672-1	SPEEDOMETER KIT (60MPH) スピードメータキット (60MPH)	1	White
23-9	2 3GF-72672-1	SPEEDOMETER KIT (60MPH) スピードメータキット (60MPH)	1	Black
23-10	1 3WA-72600-1	FUEL METER KIT フュエルメータキット	1	White
23-10	2 3UR-72600-1	FUEL METER KIT フュエルメータキット	1	Black
23-11	3A3-81301-0	TWIN REMOTE CONTROL KIT ツインリモートコントロールキット	1	for T win Outboards
23-12	3Z4-72573-0	EXTENSION CORD (TRIM SENSOR) L=2000 エクステンションコード (トリムセンサ) L=2000	1	
23-13	3T5-76112-0	EXTENSION CORD L=2000 (2P) エクステンションコード L=2000 (2P)	1	
23-14	3T5-76114-0	EXTENSION CORD L=2000 (11P) エクステンションコード L=2000 (11P)	1	
23-15	1 3KY-72673-0	SPEEDOMETER KIT (70MPH) スピードメータキット (70MPH)	1	Black GPS
23-15	2 3UW-72673-0	SPEEDOMETER KIT (70MPH) スピードメータキット (70MPH)	1	White GPS
23-16	3KY-72538-0	SPEEDOMETER LEAD WIRE スピードメータリードワイヤ	1	GPS
23-17	3KY-72546-0	ASSIST CORD (RED) アシストコード (レッド)	1	GPS

Fig. 23A

OPTIONAL PARTS (1)
オプションパーツ (1)

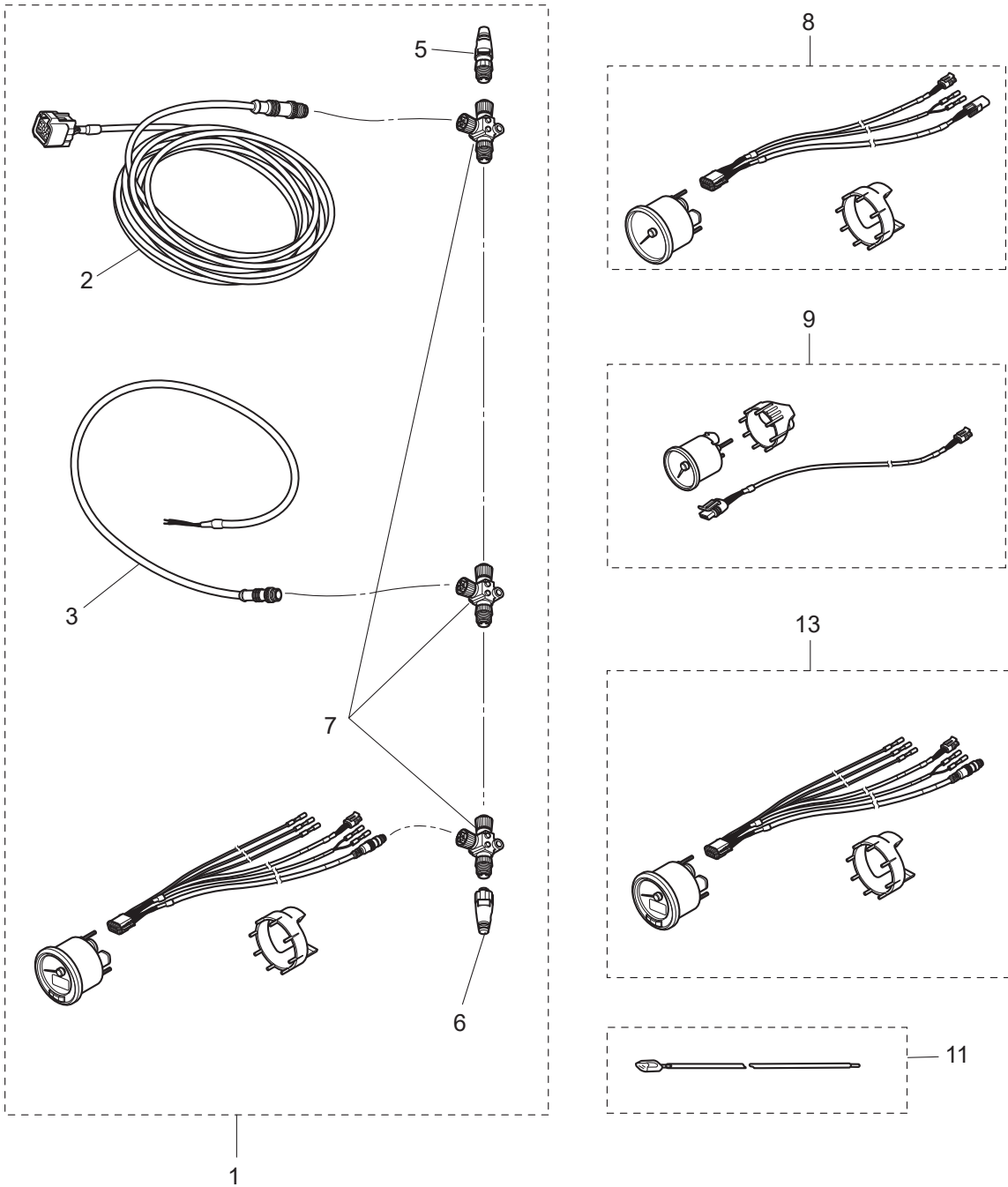
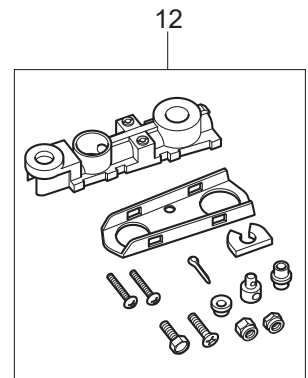
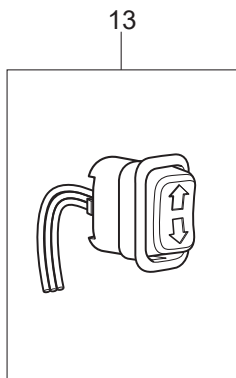
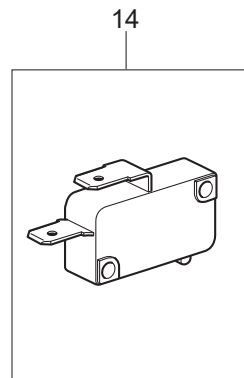
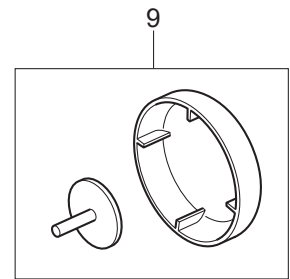
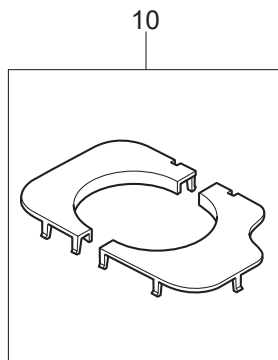
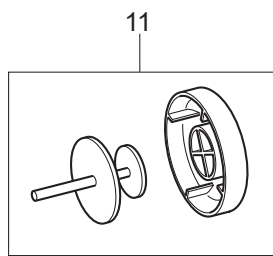
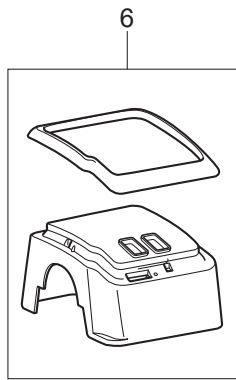
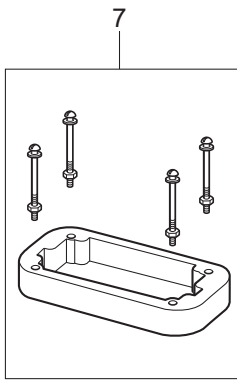
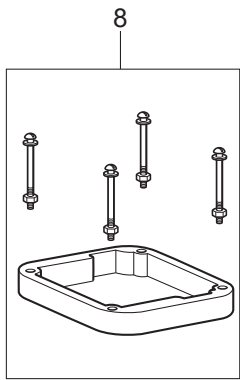
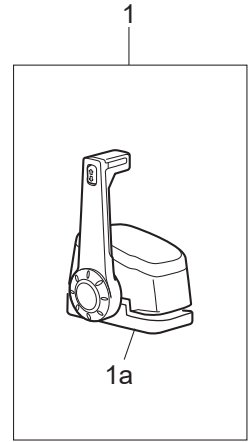
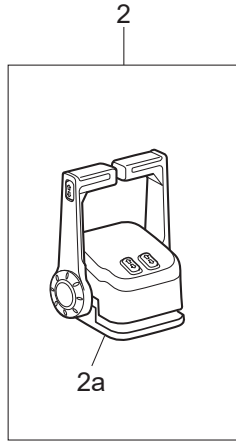
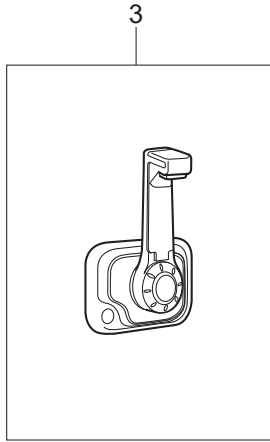
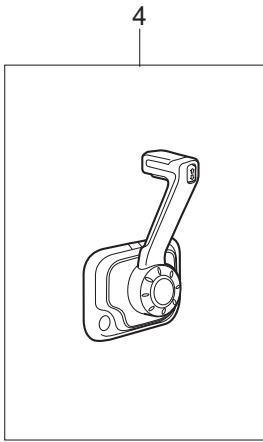


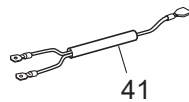
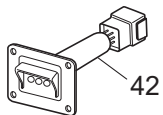
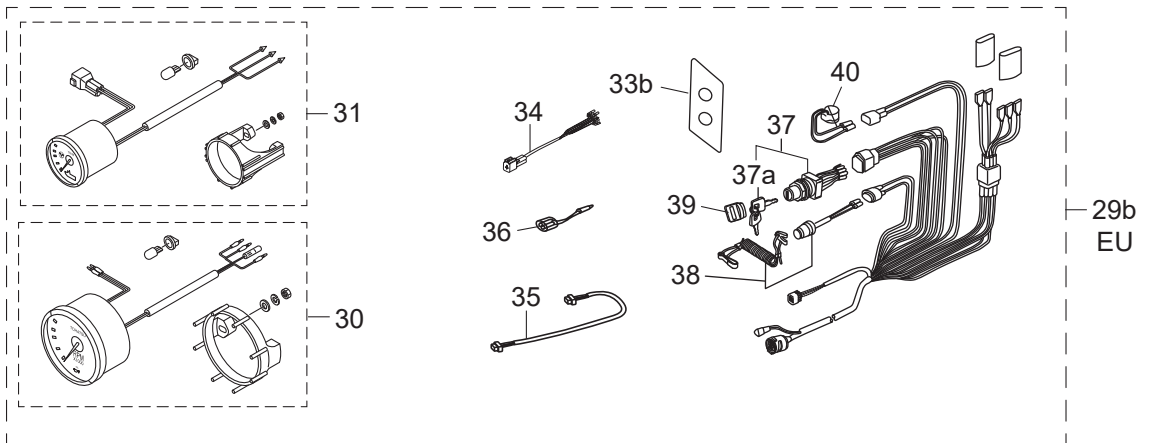
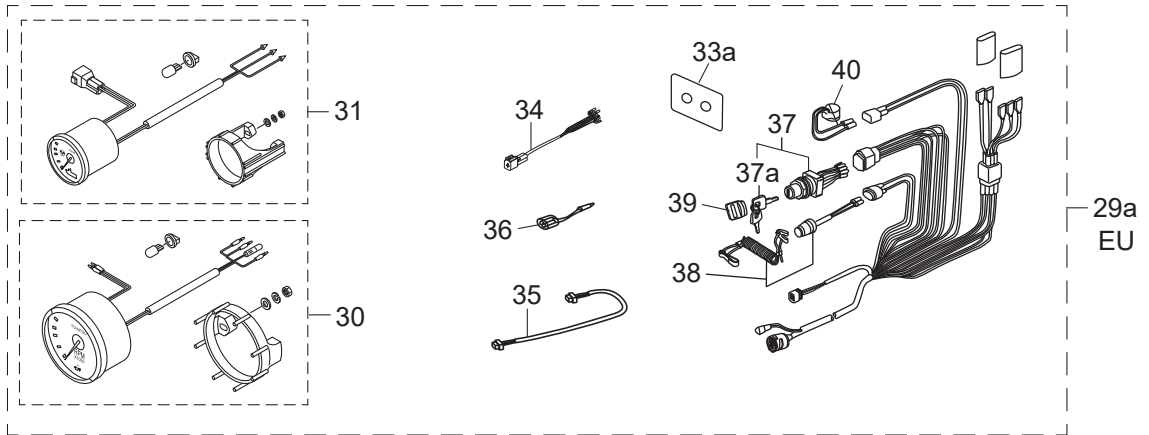
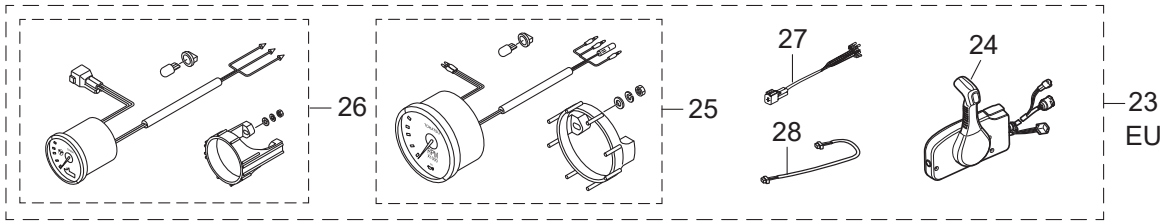
Fig. 24 OPTIONAL PARTS (2)
 オプションパーツ (2)



Ref.No. 見出番号	Part No. 部品番号	Description 部品名	Q'ty/個数	Remarks 備考
			MFS60A	
24-1	3U3-84490-1	CONTROL HEAD ASSY (TOP-SINGLE) コントロールヘッドアッシー (トップ-シングル)	1	
24-1a	3U3-84543-0	* BASE BEZEL * ベースベゼル	1	
24-2	3U3-84540-1	CONTROL HEAD ASSY (TOP-TWIN) コントロールヘッドアッシー (トップ-ツイン)	1	
24-2a	3U6-84543-0	* BASE BEZEL * ベースベゼル	1	
24-3	3U3-84620-1	CONT HEAD ASSY (CENTER CONSOLE) コントロールヘッドアッシー (センタコンソール)	1	
24-4	3U3-84600-1	CONT HEAD ASSY (FLUSH MOUNT) コントロールヘッドアッシー (フラッシュマウント)	1	
24-5	3U3-84541-1	BEZEL COVER KIT ベゼルカバーキット	1	for Top Single Mount
24-6	3U6-84541-1	BEZEL COVER KIT ベゼルカバーキット	1	for Top Twin Mount
24-7	3U3-84373-0	SPACER SET スパーサセット	1	for Top Single Mount
24-8	3U6-84373-0	SPACER SET スパーサセット	1	for Top Twin Mount
24-9	3U3-84313-0	FREE THROTTLE BUTTON フリースロットルボタン	1	for Top Single/Twin Mount
24-10	3U8-84541-1	BEZEL COVER KIT ベゼルカバーキット	1	for Flush/Center Console Mount
24-11	3U8-84313-0	FREE THROTTLE BUTTON フリースロットルボタン	1	for Flush/Center Console Mount
24-12	3U3-83710-0	CABLE JOINT ASSY ケーブルジョイントアッシー	1	for All Top Mount
24-13	3U3-72560-0	PTT SWITCH ASSY PTTスイッチアッシー	1	for All Top Mount
24-14	3U3-76086-0	NEUTRAL SWITCH (REMOTE CONT) ニュートラルスイッチ (リモートコントロール)	1	for All Top Mount

Fig. 25

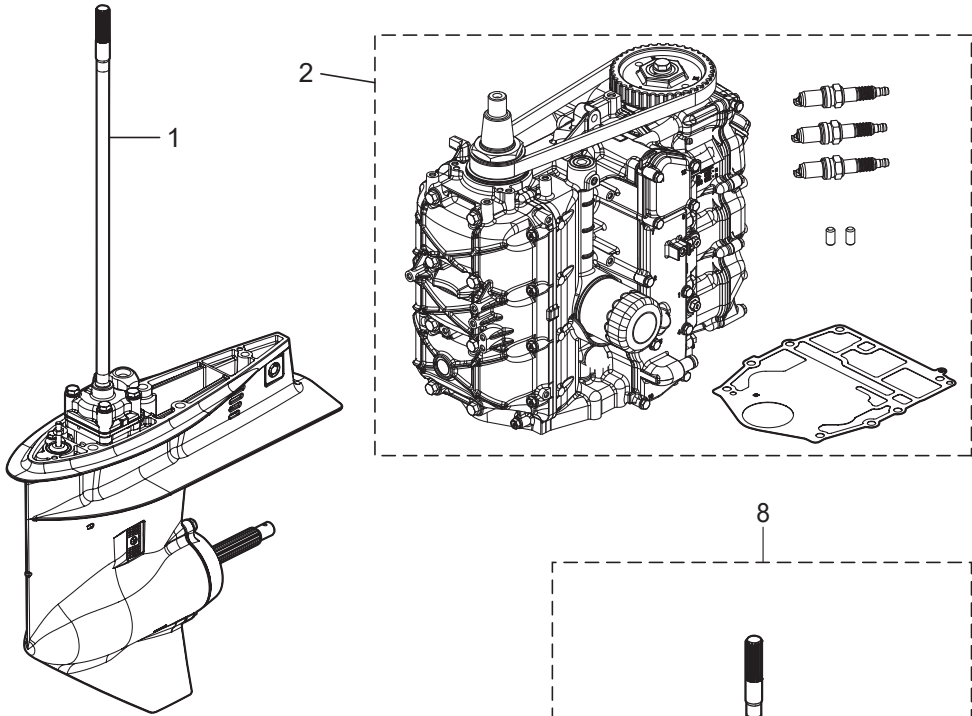
RIGGING KIT
リギングキット



Ref.No. 見出番号	Part No. 部品番号	Description 部 品 名	Q'ty/個数	Remarks 備 考
			MFS60A	
25-23	3ZG-84555-0	PRE-RIGGING KIT SIDE プレリギングキット サイド	1	for EU
25-24	3U2B84500-1	* REMOTE CONTROL HEAD ASSY (RC12F) * リモートコントロールヘッドアッシー (RC12F)	1	
25-25	3PA-72638-2	* TACHOMETER KIT * タコメータキット	1	Black 1 Warning Lamp
25-26	3UR-72523-3	* TRIM METER KIT * トリムメータキット	1	Black
25-27	3KY-72539-0	* TACHOMETER LEAD WIRE L=2000 * タコメータリードワイヤ	1	
25-28	3T1-72573-0	* EXTENSION CORD (TRIM SENSOR) L=6000 * エクステンションコード (トリムセンサ) L=6000	1	
25-29a	3UH-84556-0	PRE-RIGGING KIT(GENERIC FLUSH) (HORIZONTAL) プレリギングキット(ジェネリックフラッシュ)(横型)	1	for EU
25-29b	3ZG-84556-0	PRE-RIGGING KIT(GENERIC FLUSH) (VERTICAL) プレリギングキット(ジェネリックフラッシュ)(縦型)	1	for EU
25-30	3PA-72638-2	* TACHOMETER KIT * タコメータキット	1	Black 1 Warning Lamp
25-31	3UR-72523-3	* TRIM METER KIT * トリムメータキット	1	Black
25-33a	3NV-76201-0	* MAIN SWITCH PANEL (HORIZONTAL) * メインスイッチパネル (横型)	1	
25-33b	3KY-76201-0	* MAIN SWITCH PANEL (VERTICAL) * メインスイッチパネル (縦型)	1	
25-34	3KY-72539-0	* TACHOMETER LEAD WIRE L=2000 * タコメータリードワイヤ	1	
25-35	3T1-72573-0	* EXTENSION CORD (TRIM SENSOR) L=6000 * エクステンションコード (トリムセンサ) L=6000	1	
25-36	353-72548-0	* ASSIST CORD (BLK) L=200 * アシストコード (ブラック) L=200	1	
25-37	3Y9-76020-0	* MAIN SWITCH ASSY * メインスイッチアッシー	1	with 2 keys
25-37a	1 353-76203-1	** MAIN SWITCH KEY No.301 ** メインスイッチキー No.301	A	
25-37a	2 353-76203-2	** MAIN SWITCH KEY No.302 ** メインスイッチキー No.302	A	
25-37a	3 353-76203-3	** MAIN SWITCH KEY No.303 ** メインスイッチキー No.303	A	
25-38	3Y9-06830-0	* STOP SWITCH ASSY * ストップスイッチアッシー	1	with lock place & lanyard
25-39	353-76205-1	* MAIN SWITCH KEY COVERING CAP * メインスイッチキーカバーリングキャップ	1	
25-40	3Y9-76171-0	* OVERHEAT BUZZER * オーバーヒートブザー	1	
25-41	3Y9-76049-0	LEAD WIRE L=200 リードワイヤ L=200	1	
25-42	3Y9-76251-0	LAMP PANEL ASSY ランプパネルアッシー	1	

Fig. 26

ASSEMBLY • KIT PARTS
アッセンブリ・キットパーツ



POWER HEAD GASKET SET
パワーヘッドガスケットセット

3

LOWER UNIT GASKET SET
ロウユニットガスケットセット

4

TILT LIMIT SWITCH KIT
チルトリミットスイッチキット

5

WATER PUMP REPAIR KIT
ウォーターポンプリペアキット

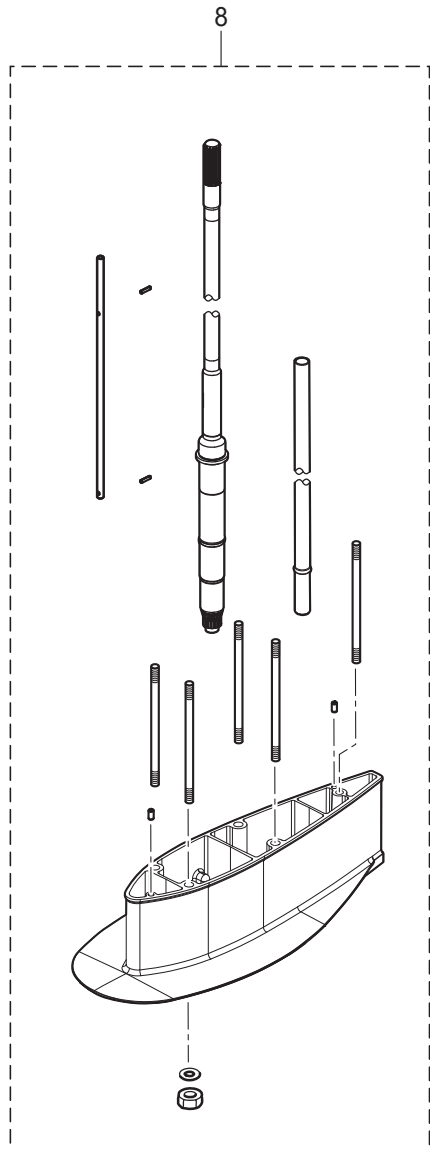
6

WATER PUMP KIT (CHROME PLATED)
ウォーターポンプキット (クロムメッキ)

7

MAINTENANCE KIT
メンテナンスキット

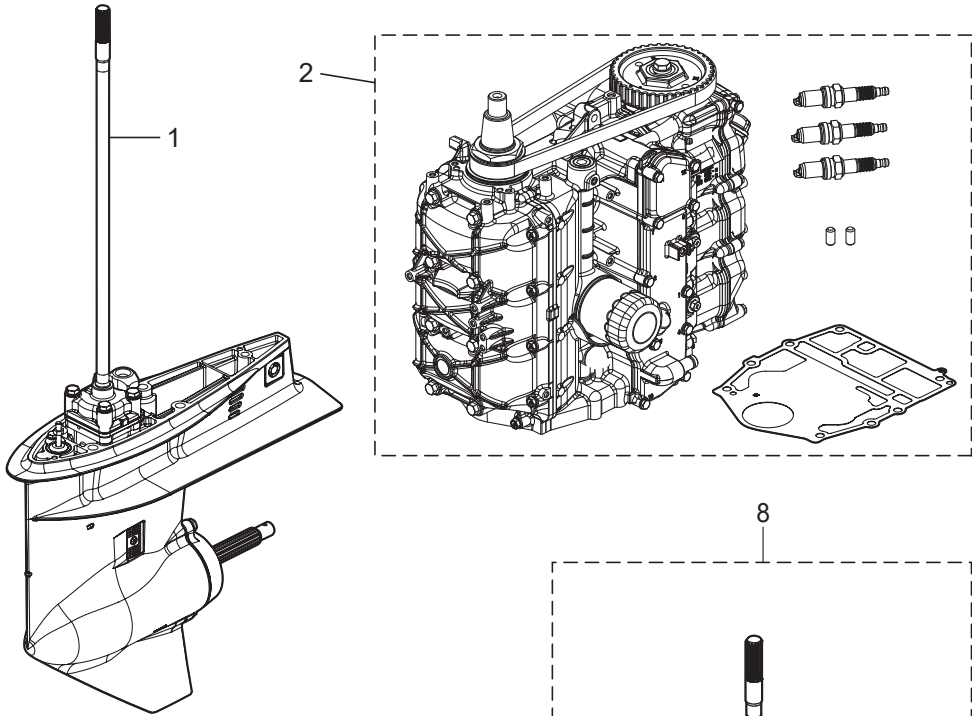
9



Ref.No. 見出番号	Part No. 部品番号	Description 部品名	Q'ty/個数	Remarks 備考
			MFS60A	
26-1	1	3NRQ87302-4 LOWER UNIT ASSY (L) ロウユニットアッソ (L)	1	
26-1	2	3KYQ87304-4 LOWER UNIT ASSY (UL) ロウユニットアッソ (UL)	1	
26-1	3	3NRW87302-4 LOWER UNIT ASSY (L) ロウユニットアッソ (L)	1	for White Model
26-1	4	3NRQ87301-4 LOWER UNIT ASSY (S) ロウユニットアッソ (S)	1	
26-2	2	3URB87090-6 ENGINE SHORT BLOCK KIT エンジンショートブロックキット	1	W/Timing Belt
26-3	2	3UR-87121-0 * POWER HEAD GASKET SET * パワーヘッドガスケットセット	1	
26-3	3	3KY-02305-0 * EXHAUST COVER GASKET * エキゾーストカバーガスケット	1	
26-3	4	3KY-01032-0 * THERMOSTAT CAP GASKET * サーモスタットキャップガスケット	1	
26-3	5	3KY-00122-0 * OIL SEAL 50-68-9 * オイルシール 50-68-9	1	
26-3	6	3KY-00121-0 * OIL SEAL 38-50-8 * オイルシール 38-50-8	1	
26-3	7	3V1-00121-0 * OIL SEAL 30-45-8 * オイルシール 30-45-8	1	
26-3	8	3R3-07204-0 * INTAKE VALVE STEM SEAL * インテークバルブステムシール	6	
26-3	9	3R3-07206-0 * EXHAUST VALVE STEM SEAL * エキゾーストバルブステムシール	3	
26-3	12	3KY-07653-0 * OIL PUMP GASKET * オイルポンプガスケット	1	
26-3	14	3T5-10046-0 * O-RING 1.9-13 * Oリング 1.9-13	3	
26-3	16	3KY-01005-0 * CYLINDER HEAD GASKET * シリンダヘッドガスケット	1	
26-3	18	3KY-01024-0 * CYLINDER HEAD COVER GASKET * シリンダヘッドカバーガスケット	1	
26-3	20	3R0-07422-0 * O-RING 3.1-24.4 * Oリング 3.1-24.4	1	
26-3	22	3KY-01303-0 * ENGINE BASEMENT GASKET * エンジンベースガスケット	1	
26-3	24	346-01215-0 * OIL SEAL 16-28-6 * オイルシール 16-28-6	1	
26-3	26	3KY-61012-0 * DRIVE SHAFT HOUSING GASKET t=0.5 * ドライブシャフトハウジングガスケット	1	
26-4	1	3KY-87321-1 LOWER UNIT GASKET SET ロウユニットガスケットセット	1	
26-4	2	332-60006-1 * GASKET 8.1-15-1 * ガスケット	2	Oil Plug
26-4	3	3KY-60103-0 * O-RING * Oリング	1	Propeller Shaft Housing
26-4	4	3F3-60223-0 * OIL SEAL 22-37-8 * オイルシール 22-37-8	2	Propeller Shaft
26-4	5	332-66021-0 * O-RING 2.4-5.8 * Oリング 2.4-5.8	2	Cam Rod

Fig. 26

ASSEMBLY • KIT PARTS
アッセンブリ・キットパーツ



POWER HEAD GASKET SET
パワーヘッドガスケットセット

3

LOWER UNIT GASKET SET
ロワユニットガスケットセット

4

TILT LIMIT SWITCH KIT
チルトリミットスイッチキット

5

WATER PUMP REPAIR KIT
ウォーターポンプリペアキット

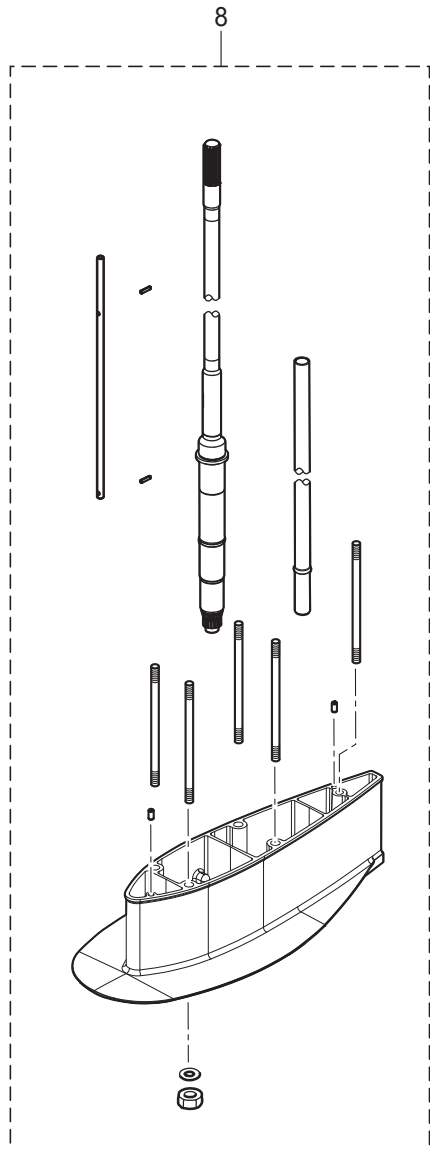
6

WATER PUMP KIT (CHROME PLATED)
ウォーターポンプキット (クロムメッキ)

7

MAINTENANCE KIT
メンテナンスキット

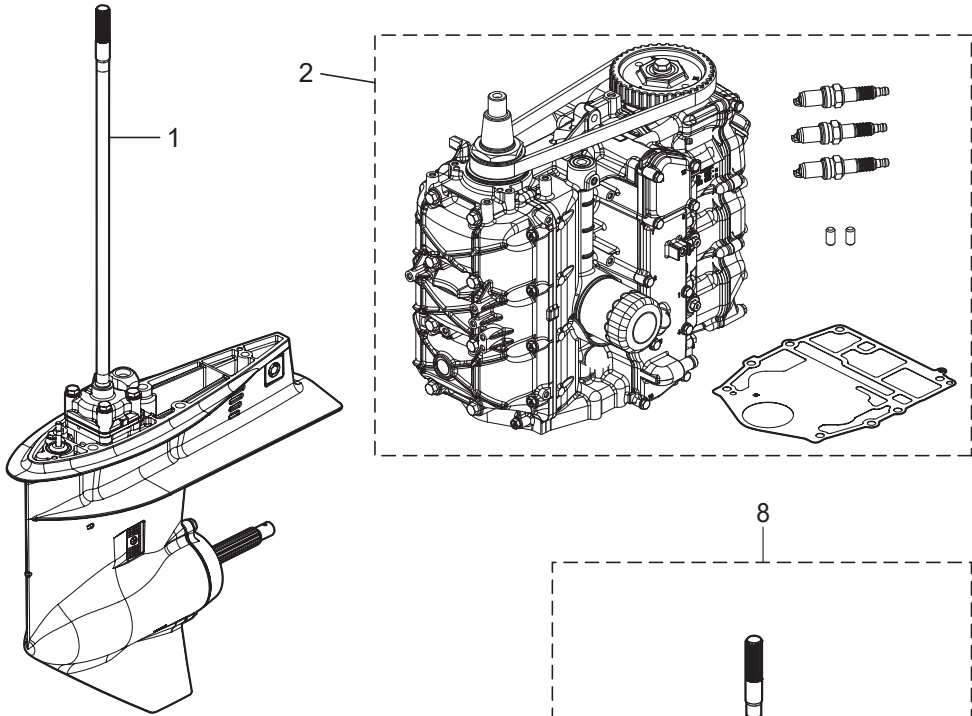
9



Ref.No. 見出番号	Part No. 部品番号	Description 部品名	Q'ty/個数	Remarks 備考
			MFS60A	
26-4	6	3C8-66032-0 * O-RING 3.5-21.7 * オリング 3.5-21.7	1	Cam Rod Bushing
26-4	7	3C8-65029-3 * GUIDE PLATE GASKET * ガイドプレートガスケット	1	
26-4	8	3T5-65018-2 * PUMP CASE GASKET * ポンプケースガスケット	1	
26-4	9	345-65015-0 * O-RING 3.2-47 * オリング 3.2-47	1	Pump Case (Lower)
26-4	10	3C8-60223-0 * OIL SEAL 17-33-6 * オイルシール 17-33-6	2	
26-5	1	3KY-72620-1 TILT LIMIT SWITCH KIT チルトリミットスイッチキット	1	
26-5	2	3KY-72623-0 * TILT LIMIT SWITCH PLATE ASSY * チルトリミットスイッチプレートアッセン	1	
26-5	3	9101E3-5612 * BOLT * ボルト	1	
26-5	4	3KY-72622-0 * TILT LIMIT SWITCH CAM ASSY * チルトリミットスイッチカムアッセン	1	
26-5	5	3KY-72628-0 * TILT LIMIT CAM HOLDER * チルトリミットスイッチホルダ	1	
26-5	6	921503-0510 * SCREW * スクリュー	1	
26-6	1	3T5-87322-3 WATER PUMP REPAIR KIT ウォーターポンプリアキ	1	
26-6	2	3C8-65021-2 * WATER PUMP IMPELLER * ウォータポンプインペラ	1	
26-6	3	3C8-65025-0 * WATER PUMP GUIDE PLATE * ウォータポンプガイドプレート	1	
26-6	4	3C8-65029-3 * GUIDE PLATE GASKET * ガイドプレートガスケット	1	
26-6	5	3T5-65011-0 * PUMP CASE LINER * ポンプケースライナ	1	
26-6	6	3T5-65018-2 * PUMP CASE GASKET * ポンプケースガスケット	1	
26-6	7	9101E3-5855 * BOLT * ボルト	4	
26-6	8	332-65022-0 * KEY 20-4.6-2 * キー ポンプインペラ	1	
26-7	1	3Z5-65231-1 WATER PUMP KIT (CHROME PLATED) ウォーターポンプキット (クロムメッキ)	1	Chrome Plated
26-7	2	3C8-65021-2 * WATER PUMP IMPELLER * ウォータポンプインペラ	1	
26-7	3	3C8-65029-3 * GUIDE PLATE GASKET * ガイドプレートガスケット	1	
26-7	4	3Z5-65238-1 * PUMP CASE LINER * ポンプケースライナ クロムメッキ	1	Chrome Plated
26-7	5	3T5-65018-2 * PUMP CASE GASKET * ポンプケースガスケット	1	
26-7	6	3C8-65239-1 * WATER PUMP GUIDE PLATE * ウォータポンプガイドプレート クロムメッキ	1	Chrome Plated

Fig. 26

ASSEMBLY • KIT PARTS
アッセンブリ・キットパーツ



POWER HEAD GASKET SET
パワーヘッドガスケットセット 3

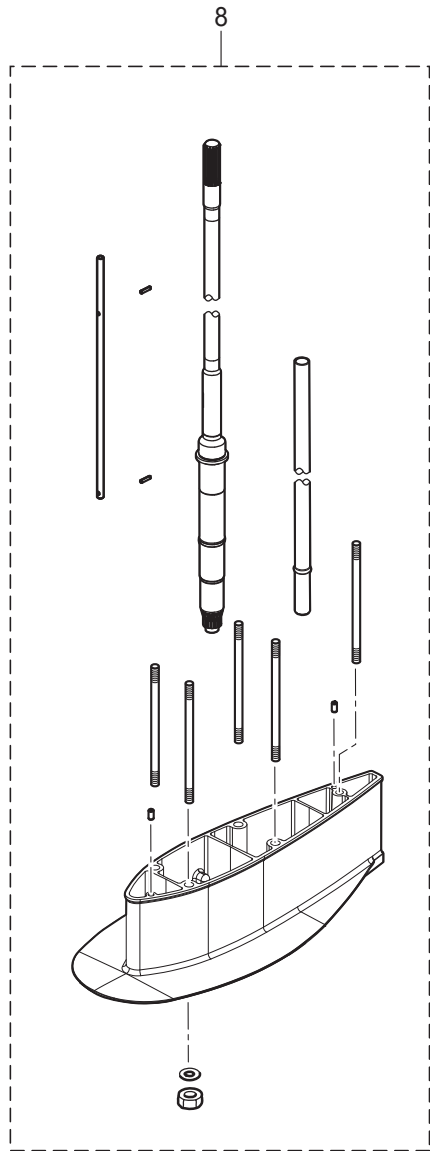
LOWER UNIT GASKET SET
ロワユニットガスケットセット 4

TILT LIMIT SWITCH KIT
チルトリミットスイッチキット 5

WATER PUMP REPAIR KIT
ウォーターポンプリペアキット 6

WATER PUMP KIT (CHROME PLATED)
ウォーターポンプキット (クロムメッキ) 7

MAINTENANCE KIT
メンテナンスキット 9



Ref.No. 見出番号	Part No. 部品番号	Description 部品名	Q'ty/個数	Remarks 備考
			MFS60A	
26-8	1	3KYQ87314-0 EXTENSION HOUSING KIT (UL) エクステンションハウジングキット (UL)	1	for Transom "L"⇒"UL"
26-8	2	3KY-65120-0 * WATER PIPE (UL) * ウォータパイプ (UL)	1	
26-8	3	3KYQ61110-0 * EXTENSION HOUSING (UL) * エクステンションハウジング (UL)	1	
26-8	4	3AB-01111-0 * DOWEL PIN 6-12 * ダウエルピン 6-12	2	
26-8	5	3KY-66014-0 * CAM ROD (UL) * カムロッド (UL)	1	
26-8	6	951407-0312 * SPRING PIN 3-12 * スプリングピン 3-12	2	Cam Rod
26-8	7	3KY-64303-0 * DRIVE SHAFT (UL) * ドライブシャフト (UL)	1	
26-8	8	3KY-61111-0 * STUD M10-145 * スタッド M10-145	5	
26-8	9	3B7-61114-0 * NUT 10-P1.25 * ナット 10-P1.25	5	
26-8	10	9402E3-1000 * WASHER * ワッシャ	5	
26-9	1	3KY-87500-0 MAINTENANCE KIT FOR MFS40/50A メンテナンスキット	1	
26-9	2	332-60006-1 * GASKET 8.1-15-1 * ガasket	2	
26-9	3	332-65022-0 * KEY 20-4.6-2 * キー ホンポンインペラ	1	
26-9	4	3B7-60218-1 * ANODE * アノード	1	
26-9	5	3KY-60218-0 * ANODE * アノード	2	
26-9	6	3P0-60218-0 * ANODE * アノード	3	
26-9	7	3BJ-07615-0 * OIL FILTER * オイルフィルタ	1	
26-9	8	3C8-65021-2 * WATER PUMP IMPELLER * ウォータポンプインペラ	1	
26-9	9	3C8-65025-0 * WATER PUMP GUIDE PLATE * ウォータポンプガイドプレート	1	
26-9	10	3C8-65029-3 * GUIDE PLATE GASKET * ガイドプレートガスケット	1	
26-9	11	3KY-01032-0 * THERMOSTAT CAP GASKET * サーモスタットキャップガスケット	1	
26-9	12	3R3-07406-0 * WASHER 14.5-24-1 * ワッシャ 14.5-24-1	1	
26-9	13	3T5-10046-0 * O-RING 1.9-13 * オリング 1.9-13	3	
26-9	14	3T5-65011-0 * PUMP CASE LINER * ポンプケースライナ	1	
26-9	15	3T5-65018-2 * PUMP CASE GASKET * ポンプケースガスケット	1	
26-9	16	951503-0325 * SPLIT PIN 3-25 * スプリットピン 3-25	1	
26-9	17	9701-1-1121 * SPARK PLUG (IKR6G8) * スパークプラグ (IKR6G8)	3	

索引

<C>			
Cリング	14-17		
Cリング d=18	13-65		
Cリング d=28	13-38		
<E>			
ECU アッシ (60)	9-15-3		
ECU アッシ (60)	9-15-4		
Eリング d=5	15-9		
Eリング d=6	21-4		
<I>			
ISCバルブ	5-2		
<M>			
MAPセンサ	5-4		
<O>			
Oリング	5-7a		
Oリング	5-7b		
Oリング	5-29		
Oリング	5-30		
Oリング	6-10-2		
Oリング	6-16-2		
Oリング	6-28		
Oリング	12-17		
Oリング	26-4-3		
Oリング 1.5-3.5	14-24		
Oリング 1.5-6.5	14-10		
Oリング 1.8-69.6	14-20		
Oリング 1.9-13	3-33		
Oリング 1.9-13	26-3-14		
Oリング 1.9-13	26-9-13		
Oリング 2.4-5.8	11-27		
Oリング 2.4-5.8	26-4-5		
Oリング 2-55.5	14-4		
Oリング 3.1-24.4	3-48		
Oリング 3.1-24.4	15-28		
Oリング 3.1-24.4	26-3-20		
Oリング 3.2-47	11-44		
Oリング 3.2-47	26-4-9		
Oリング 3.5-21.7	11-28		
Oリング 3.5-21.7	26-4-6		
Oリング ブラケットシャフト 3.5-29.7	13-37		
OリングA	6-25		
<P>			
PTT Oリングセット	14-27		
PTTアッシ	13-42		
PTTスイッチアッシ	15-32		
PTTスイッチアッシ	22-12		
PTTスイッチアッシ	24-13		
PTTスラストロッド	13-27		
PTTソレノイドスイッチ (A)	9-10		
PTTソレノイドスイッチ (B)	9-13b		
<T>			
TCOSスターターキット	23A-1		
T-コネクタ	23A-7		
<A>			
アーマチュアアッシ	14-2		
アイドルエキゾーストポートガスケット (アウト-)	10-28		
アイドルエキゾーストポートカバー	10-25-1		
アイドルエキゾーストポートカバー	10-25-2		
アシストコード (ブラック)L=200	25-36		
アシストコード (レッド)	23-17		
アシストコード (レッド)L=200	22-5		
アジャストスクリュー	3-9-2		
アジャストスクリュー	21-6		
アジャストナット	3-10-2		
アノード	1-9		
アノード	3-34		
アノード	11-17		
アノード	13-22		
アノード	13-40		
アノード	26-9-4		
アノード	26-9-5		
アノード	26-9-6		
アノードプラグ	3-32		
アノードプラグアッシ	3-31		
アワーメータキット	23-6-1		
アワーメータキット	23-6-2		
<I>			
イグニッションコイル W/R-キャップ	7-20-2		
インシュレータ	6-9-2		
インストラクションデカール	20-16		
インストラクションデカール	21-24		
インターナルギヤ	8-3		
インテークサイレンサアッシ	5-12		
インテークバルブ	3-25-2		
インテークバルブ	3-54-2		
インテークバルブキット	3-53-2		
インテークバルブシステムシール	3-19-2		
インテークバルブシステムシール	26-3-8		
インレットマニホールドアッシ	5-1-2		
<ウ>			
ウェーブワッシャ	21-19		
ウェーブワッシャ d=14	15-5		
ウォータシールプレート	11-16		
ウォータシールラバー	11-15		
ウォータジャケットインサート (L)	1-8		
ウォータジャケットインサート (R)	1-7		
ウォータストレーナセット	11-12		
ウォータパイプ (L)	11-1-2		
ウォータパイプ (S)	11-1-1		
ウォータパイプ (UL)	11-1-3		
ウォータパイプ (UL)	26-8-2		
ウォータパイプオウキシリアリマウント	11-4		
ウォータパイプシール (アッパ)	11-2		
ウォータパイプシール (ロフ)	11-40		
ウォータプレッシャメータキット	23-8-1		
ウォータプレッシャメータキット	23-8-2		
ウォータポンプインベラ	11-36		
ウォータポンプインベラ	26-6-2		
ウォータポンプインベラ	26-7-2		
ウォータポンプインベラ	26-9-8		
ウォータポンプガイドプレート	11-48		
ウォータポンプガイドプレート	26-6-3		
ウォータポンプガイドプレート	26-9-9		
ウォータポンプガイドプレート クロムメッキ	26-7-6		
ウォータポンプキット (クロムメッキ)	26-7-1		
ウォータポンプリペアキット	26-6-1		
ウォータホス	15-19		
<E>			
エキゾーストカバーアッシ	1-11		
エキゾーストカバーガスケット	1-12		
エキゾーストカバーガスケット	26-3-3		
エキゾーストバルブ	3-26		
エキゾーストバルブ	3-58		
エキゾーストバルブキット	3-57		
エキゾーストバルブシステムシール	3-20		
エキゾーストバルブシステムシール	26-3-9		
エクステンションコード L=2000 (11P)	23-14		
エクステンションコード L=2000 (2P)	23-13		
エクステンションコード (TRIM SENSOR)	23A-11		
エクステンションハウジング (UL)	10-30		
エクステンションハウジング (UL)	26-8-3		
エクステンションハウジングキット (UL)	26-8-1		
エクステンションコード (トリムセンサ)L=2000	23-12		
エクステンションコード (トリムセンサ)L=6000	25-28		
エクステンションコード (トリムセンサ)L=6000	25-35		
エブロンアッシ	10-33-1		
エブロンアッシ	10-33-2		
エブロンアッシ	10-33-3		
エンジンショートブロックキット	26-2-2		
エンジンテンブセンサ	9-2		
エンジンドロップケープル	23A-2		
エンジンベースアッシ	10-1		
エンジンベースガスケット	1-19		
エンジンベースガスケット	26-3-22		
エンジンベースシール	10-12		
<オ>			
オイルシール 16-28-6	10-2		
オイルシール 16-28-6	26-3-24		
オイルシール 17-33-6	11-42		
オイルシール 17-33-6	26-4-10		
オイルシール 22-37-8	12-18		
オイルシール 22-37-8	26-4-4		
オイルシール 30-45-8	3-7		
オイルシール 30-45-8	26-3-7		
オイルシール 38-50-8	2-4		
オイルシール 38-50-8	26-3-6		
オイルシール 50-68-9	2-3		
オイルシール 50-68-9	26-3-5		

オイルストレーナアッシ	10-7	クリップ φ9.4	6-22
オイルフィラキャップ	3-47	クリップ φ9.4	15-18
オイルフィルタ	1-14	グリップ コパイロットハンドル	20-39
オイルフィルタ	26-9-7	グリップパーツキット	20-44
オイルフィルタボルト	1-2	ケリングホス	10-3
オイルプレッシャスイッチ	9-1	グロメット	5-21
オイルポンプアッシ	3-21	グロメット	5-23
オイルポンプガasket	3-23	グロメット	15-38
オイルポンプガasket	26-3-12	グロメット	15-39
オイルレベルゲージ	10-10	グロメット	15-44
オーバーヒートブザー	22-13	グロメット	20-18
オーバーヒートブザー	25-40	グロメット	21-12
オルタネータアッシ	7-2	グロメット 13-2	7-13
<カ>		グロメット 16-2.5	7-8
ガイドプレートガasket	11-45	グロメット FFP ロウ	5-25
ガイドプレートガasket	26-4-7	グロメット コード	16-31-1
ガイドプレートガasket	26-6-4	グロメット シフトロッド	15-37
ガイドプレートガasket	26-7-3	グロメット シフトロッド 17-3	16-33
ガイドプレートガasket	26-9-10	グロメットオイルプレッシャスイッチ	9-22
ガイドプレート	10-17	<ケ>	
ガasket	5-13	ケーブルクリップ	16-32
ガasket	11-9	ケーブルジョイント	16-37
ガasket	19-19	ケーブルジョイントアッシ	24-12
ガasket	26-4-2	ケーブルターミナル	21-8
ガasket	26-9-2	ケーブルターミナル プラグ	9-25
ガasket PTTスイッチ	15-36	ケーブルターミナルプラグ	9-39
ガasket スロットルボディ	5-10	ケーブルターミナルホルダ	15-23
ガasket ドレンカバー	10-23	ケーブルブラケットキット	20-50
カップ	6-24	<コ>	
カップリング ポンプ	14-19	コイルブラケット	7-14
カバー	5-32	コーションデカール	7-26
カバー	21-46	コーションデカール	18-2
カバー	9-37	コーションデカール (A)	18-1-1
カバー	10-22-1	コーションデカール (A)	18-1-2
カバー	10-22-2	コーションデカール (SIGP)	21-51
カバー	15-25	コーションデカール (B)	7-24-1
カバーフック	15-6	コーションデカール (B)	7-24-2
カムシャフトアッシ	3-3-2	コードアッシ	9-21
カムロッド (L)	11-22-2	コードアッシ	20-19
カムロッド (UL)	11-22-1	コードアッシ BL=6200	22-4
カムロッド (UL)	26-8-5	コードホルダ	20-31
カムロッドフッシング	11-26	コッタ	3-28-2
カラー 10.2-12-12	13-32	コッタ	3-56-2
カラー 6.2-9-7.4	7-12	コッタ	3-60
カラー 6.5-10.5-22.6	16-3	コニカスプリングワッシャ 10.5-21-2.3	20-26
カラー 6.5-10.5-9.3	16-10	コントロールヘッドアッシ (センタコンソール)	24-3
カラー 6.5-10.5-9.3	16-14	コントロールヘッドアッシ (トップ-シングル)	24-1
<キ>		コントロールヘッドアッシ (トップ-ツイン)	24-2
キー 13.4-5.4	4-2	コントロールヘッドアッシ (フラッシュマウント)	24-4
キー 19-7-5	7-3	コントロールレバー	21-18
キー ボンプインペラ	11-37	コンロッドアッシ	2-5
キー ボンプインペラ	26-6-8	コンロッドボルト	2-6
キー ボンプインペラ	26-9-3	<サ>	
ギヤケースアッシ	11-6-1	サーモスタット	1-15
ギヤケースアッシ	11-6-2	サーモスタットキャップ	1-16
キャップ ヒューズボックス (G)	9-24a-1	サーモスタットキャップガasket	1-17
キャップ ヒューズボックス (Y)	9-24a-2	サーモスタットキャップガasket	26-3-4
キャップアッシ	14-14	サーモスタットキャップガasket	26-9-11
キャップナット ブラケットボルト	13-80	サイドデカール	18-10-1
キャップナット ブラケットボルト	20-52	サイドデカール	18-10-2
<ク>		<シ>	
クイックコネクタ (タンクメール)	19-13	シール	6-30
クラッチ	12-7	シールリング 13.8-22-3.7	15-3
クラッチカム	11-24	シールリング ドラッグリンク	17-8
クランクシャフトアッシ	2-1	シールワッシャ	14-16
グランド (アースワイヤ) L=130	13-44	シフトアーム	16-13
グランド (アースワイヤ) L=210	13-31	シフトギヤアッシ	21-7
クランプ	19-5	シフトケーブル	20-3
クランプ	19-10-2	シフトディテントサポータ	16-25
クランプ	21-50	シフトディテントスプリング	16-24
クランプ 6.5-14L	13-52	シフトデカール	20-13
クランプ 6-9.5L	13-78	シフトポジションデカール	22-7
クランプ φ16.8	6-5	シフトユニットアッシ	20-48
クランプブラケット (PTT-L)	13-21-1	シフトレバーキット	20-49
クランプブラケット (PTT-L)	13-21-2	シフトレバーシャフトアッシ	16-23
クランプブラケット (PTT-R)	13-20-1	シフトレバーセット	8-7
クランプブラケット (PTT-R)	13-20-2	シフトレバーロッド	16-20
グリスフィッティング	13-30	シフトロッド (L)	16-34-2
グリスフィッティング	15-12	シフトロッド (S)	16-34-1
グリップ	21-17	シフトロッドジョイント	16-36
クリップ φ11.3	6-8	シム 32.9-26-0.5	11-43
クリップ φ11.3	6-21	シム 36-44-0.1	12-2-1
クリップ φ17.8	15-31	シム 36-44-0.15	12-2-2

シム 36-44-0.3	12-2-3	スピードメーターキット (70MPH)	23-15-2
シム 41-51.5-0.1	11-35-1	スピードメーターキット (60MPH)	23A-8
シム 41-51.5-0.15	11-35-2	スピードメーターリードワイヤ	23-16
シム 41-51.5-0.3	11-35-3	スプリットピン 3-25	12-23
シム 41-51.5-0.5	11-35-4	スプリットピン 3-25	26-9-16
ジョイント	14-18	スプリング	16-2
ジョイント	21-49	スプリングクラッチ	12-10
ジョイントアッシ(アウトレット)	19-3	スプリングピン 3.5-16	13-72
ジョイントアッシ(インレット)	19-2	スプリングピン 3-12	11-25
シリンダピン(アッパ)	13-56	スプリングピン 3-12	26-8-6
シリンダピン(ロフ)	13-61	スプリングリテーナ クラッチ	12-11
シリンダブロック&クランクケースアッシ	1-1	スプリングワッシャ	9-12
シリンダヘッドアッシ	3-2-2	スプリングワッシャ	9-14b
シリンダヘッドガスケット	3-36	スベーサ	17-9
シリンダヘッドガスケット	26-3-16	スベーサ	20-53
シリンダヘッドカバーアッシ	3-41	スベーサ	20-54
シリンダヘッドカバーガスケット	3-42	スベーサ	21-29
シリンダヘッドカバーガスケット	26-3-18	スベーサ 10.5-23-9	20-27
シリンダヘッドコンプリート	3-1-2	スベーサ 6.2-13-22	6-19
シリンダヘッドボルト	10-5	スベーサ 6.2-9-15.7	9-36
シリンダヘッドボルト M10-90	3-37	スベーサ 6.2-9-15.7	15-41
シル	5-33	スベーサセット	24-7
シンブリックデカール	18-13-1	スベーサセット	24-8
シンブリックデカール	18-13-2	スラストプレート	1-23
<ス>		スラストプレート	21-22
スイベルブラケットアッシ	13-29-1	スラストプレート(アッパ) 31-50-2	13-36
スイベルブラケットアッシ	13-29-2	スラストホルダ	12-22
スイベルブラケットアッシ	13-29-3	スラストボルト	3-6
スイベルブラケットシャフトアッシ	13-24	スロットルアーム	16-8
スクリュ	3-35	スロットルアーム	21-2
スクリュ	3-46	スロットルカム	16-1
スクリュ	7-19	スロットルシャフトキット	20-45
スクリュ	9-7	スロットルデカール	20-12
スクリュ	9-27	スロットルフリクションアーム	21-3
スクリュ	10-18	スロットルフリクションアッシ	20-47
スクリュ	11-14	スロットルボディアッシ	5-9-2
スクリュ	13-48	スロットルリンクアッシ	20-46
スクリュ	13-79	スロットルローラ	16-9
スクリュ	14-8	スロットルワイヤ	20-2
スクリュ	14-21	<セ>	
スクリュ	19-17	セーフティロープ φ5-1600	23-1
スクリュ	20-55	<ソ>	
スクリュ	21-23	ソレノイドスイッチコード(A)	9-16
スクリュ	21-26	ソレノイドスイッチコード(B) L=150	9-19
スクリュ	21-27	<タ>	
スクリュ	21-28	ターミナルキャップ	8-14
スクリュ	21-40	ターミナルキャップ	9-20
スクリュ	22-11	ターミナルキャップ	13-55
スクリュ	26-5-6	ターミナルキャップ スタータ	9-30
スクリュセット	20-43	ターミネーター (FEMALE)	23A-6
スタータソレノイド	9-8	ターミネーター (MALE)	23A-5
スタータモータアッシ	8-1	タイミングベルト	4-8
スタータモータバンド	8-10	ダウエルピン 4-10	11-47
スタッド	20-22	ダウエルピン 6-12	1-3
スタッド M10-145	10-32	ダウエルピン 6-12	3-40
スタッド M10-145	26-8-8	ダウエルピン 6-12	7-16
ステアリングシャフトアッシ	13-34-1	ダウエルピン 6-12	10-13
ステアリングシャフトアッシ	13-34-2	ダウエルピン 6-12	10-19
ステアリングシャフトアッシ	13-34-3	ダウエルピン 6-12	10-31
ステアリングフックプレート	17-2	ダウエルピン 6-12	11-53
ステアリングブラケットアッシ	20-20-1	ダウエルピン 6-12	26-8-4
ステアリングブラケットアッシ	20-20-2	ダウエルピン 6-16	6-13
ステー	7-23	ダウエルピン 8-16	20-21
ストッパ	11-30	タコメータ	23-5-1
ストッパリバー&ロックレバーグリップ	20-40	タコメータ	23-5-2
ストッパ	12-24	タコメーターリードワイヤ	25-27
ストップスイッチアッシ	20-4	タコメーターリードワイヤ	25-34
ストップスイッチアッシ	22-14	タコメータキット	23A-13
ストップスイッチアッシ	25-38	タコメータキット	25-25
ストップスイッチデカール	20-15	タコメータキット	25-30
ストップスイッチデカール	22-16	ダストカバーセット	8-9
ストップスイッチランヤードアッシ	20-5	タッピングスクリュ 5-30	10-34-1
ストップスイッチランヤードアッシ	22-15	タッピングスクリュ 5-30	10-34-2
スナップクラッチピン	12-9	タッピングスクリュ 5-30	10-34-3
スナップピン	13-28	タッピングスクリュ 6-16	20-32
スナップピン d=5	16-35	タンクフィラキャップガスケット	19-16
スナップピン d=8	16-22	ダンパ(アッパ)	13-6
スナップピン d=8	16-39	ダンパ(アッパ)	13-7
スパークプラグ (IKR6G8)	3-49	ダンパ(ロフ)	13-17
スパークプラグ (IKR6G8)	26-9-17	ダンパ 21-36-5	13-14
スピードメーターキット (60MPH)	23-9-1	ダンパスタータモータ	8-11
スピードメーターキット (60MPH)	23-9-2	<チ>	
スピードメーターキット (70MPH)	23-15-1	チルトストッパキット	13-71-1

チルトストップキット	13-71-2	ニュートラルスイッチアクチエータ	15-22
チルトストップグリップ	13-73	ニュートラルロックアーム	21-15
チルトストップスプリング	13-33	ニュートラルロックスプリング	21-16
チルトハンドル	18-7-1	ニュートラルスイッチ	15-21
チルトハンドル	18-7-2	<ハ>	
チルトリミットスイッチカムアッシ	26-5-4	パイプストレーナ L=150	10-8
チルトリミットスイッチキット	26-5-1	パイロットランプアッシ	20-11
チルトリミットスイッチプレートアッシ	26-5-2	バッテリーケーブル	8-13
チルトリミットスイッチホルダ	26-5-5	バッテリーケーブル	23A-3
<ツ>		バルブコイル	7-17
ツインリモートコントロールキット	23-11	バルブコイルガド	7-18
ツールキット	23-3	バルブアッシ	14-22
<テ>		バルブスプリング	3-17-2
ディスク コパイロット 8.5-25-2	20-37	バルブスプリングシート	3-18-2
ティラハンドルカバー	20-17	パワーヘッドガスケットセット	26-3-2
ティラハンドルキット	20-1-1	ハンガ	1-20
ティラハンドルキット	20-1-2	バンド	3-51
テーパローラベアリング	11-32	バンド	9-28
テーパローラベアリング 32007	12-3	バンド	10-9
デカール(レバー)	22-6	バンド	15-15
デテントスプリング	21-42	バンド	19-11
デテントリテーナ	21-41	バンド	22-9
デテントローラ	21-38	バンドリードワイヤ	3-52
<ト>		バンドリードワイヤ 135	8-17
トップカウルアッシ	18-4-3	バンドリードワイヤ 203	9-29
トップカウルアッシ	18-4-4	バンドリードワイヤ 203	13-51
トップカウルサブアッシ	18-5-1	<ヒ>	
トップカウルサブアッシ	18-5-2	ピストン	2-9-2
トップカウルシール	18-6	ピストン (0.5 O/S)	2-9-4
ドライブギヤ	21-9	ピストンピン	2-10
ドライブシャフト(L)	11-31-3	ピストンピンクリップ	2-11
ドライブシャフト(S)	11-31-1	ピストンリベアキット	2-8-2
ドライブシャフト(UL)	11-31-2	ピストンリベアキット (0.5 O/S)	2-8-4
ドライブシャフト(UL)	26-8-7	ピストンリング	2-13-1
ドライブシャフトスプリング	11-33	ピストンリング (0.5 O/S)	2-13-2
ドライブシャフトスプリングガイド	11-34	ピストンリング (0.5 O/S)	2-14-2
ドライブシャフトハウジングアッシ(L)	10-14-1	ピストンリング 2ND	2-14-1
ドライブシャフトハウジングアッシ(L)	10-14-2	ピストンリング オイル (0.5 O/S)	2-15-2
ドライブシャフトハウジングアッシ(S)	10-14-3	ピストンリング オイル (STD) 2nd	2-15-1
ドライブシャフトハウジングガスケット	10-11	ピストンリングセット	2-12-1
ドライブシャフトハウジングガスケット	26-3-26	ピストンリングセット (0.5 O/S)	2-12-2
ドライブプーリー	4-1	ビックエンドベアリング(ブラウン)	2-7-1
ドラッグリンクアッシ	17-5	ビックエンドベアリング(ブラック)	2-7-2
ドリフプーリー	4-5	ビックエンドベアリング (フル)	2-7-3
トリムセンサ L=1700	13-75	ビニオンアッシ	8-4
トリムセンサキット	13-74	ヒューズ 20A	9-24-2
トリムタブ	11-10	ヒューズ 30A	9-24-1
トリムメータキット	23-4-1	ヒューズデカール	7-25
トリムメータキット	23-4-2	ヒューズホルダブラケット	9-6
トリムメータキット	23A-9-1	ピンクラッチ	12-8
トリムメータキット	25-26	<フ>	
トリムメータキット	25-31	フィルタ	6-26
ドレンスクリュ	5-31	フィルタ B	14-11
ドレンバルブ	6-29	フィルタ (アウトレット)	5-24
ドレンボルト	10-15	フィルタ (インレット)	5-26
<ナ>		プザークット	20-51
ナイロンナット 10-P1.5	20-23	フックカバー	7-9
ナイロンナット 12-P1.25	13-15	フックレバー	15-2
ナイロンナット 12-P1.25	13-69	フックレバーブッシング 14-16.5-17.7	15-4
ナイロンナット 3/8-24UNF	17-6	ブッシュロッドクラッチ	12-12
ナイロンナット 4-P0.7	11-13	ブッシング	6-14
ナイロンナット 6-P1.0	11-19	ブッシング	21-35
ナイロンナット 6-P1.0	18-8	ブッシング 10.5-12.7-13.5	20-28
ナイロンナット 7/8-14	13-26	ブッシング 13-16-40	13-57
ナイロンナット 8-P1.25	20-35	ブッシング 13-17-19.5	13-58
ナット	4-4	ブッシング 18-24-22	13-62
ナット	8-16	ブッシング 18-24-57.5	13-63
ナット	9-11	ブッシング B	21-25
ナット	9-14	ブッシング D	21-21
ナット	11-23	ブッシング ブラケットシャフト 30-36-41	13-35
ナット	14-28	ブッシング ブラケットボルト	13-25
ナット	15-46	フェイルインジェクタアッシ	5-7
ナット	21-10	フェイルコネクタ(タンクフィメール)	19-8
ナット	21-32	フェイルタンクアッシ 25L(トールハツ)	19-12
ナット 10-P1.25	11-51	フェイルタンクキャップアッシ	19-15
ナット 10-P1.25	13-3	フェイルビックアップアッシ W/ゲージ	19-14
ナット 10-P1.25	26-8-9	フェイルフィードポンプ	5-20
ナット 20-P1.25	7-4	フェイルフィードポンプジョイント	5-22
ナット ベベルギヤ B	11-21	フェイルフィルタアッシ	6-23
<ニ>		フェイルフィルタホルダ	6-33
ニップルウォータ	15-20	フェイルホース	6-6
ニュートラルスイッチ(リモートコントロール)	22-10	フェイルホース	6-20-2
ニュートラルスイッチ(リモートコントロール)	24-14	フェイルホース W/プロテクタ	6-4

フェUELホース W/プロテクタ	6-7-2	ボールベアリング 6007	12-16
フェUELホース W/プロテクタ	6-7-4	ボトムカウル	15-1-1
フェUELホース W/プロテクタ	6-20-1	ボトムカウル	15-1-2
フェUELホース W/プロテクタ	15-16-1	ホルダ	5-28
フェUELホース W/プロテクタ	15-16-2	ホルダ	21-47
フェUELホースジョイント	15-13	ホルダ シフトレバーシャフト	16-27
フェUELポンプアッシ	6-15-2	ボルト	1-6
フェUELメータキット	23-10-1	ボルト	1-10
フェUELメータキット	23-10-2	ボルト	1-13
フェUELメータキット	23A-9-2	ボルト	1-18
フェUELレールアッシ	5-6	ボルト	1-21
フェUELレギュレータ	5-27	ボルト	3-22
フライホイール W/ギャ	7-1	ボルト	3-43
プライマバルブ	19-4	ボルト	3-44
プライマバルブアッシ W/バンド	19-1a	ボルト	4-7
ブラグ	11-8	ボルト	5-3
ブラグ フェUELホースニツプル	15-14	ボルト	5-5
ブラグキャップ W/レジスタンス	7-21	ボルト	5-11
ブラケット	9-3	ボルト	5-15
ブラケット	16-17	ボルト	6-11
ブラシ	14-6	ボルト	6-12
ブラシスプリング	14-7	ボルト	6-17-2
ブラシホルダ	8-2	ボルト	6-18-2
フラッシングコネクタ	15-26	ボルト	6-32
フラッシングコネクタキャップ	15-29	ボルト	7-6
フラッシングコネクタブラケット	15-34	ボルト	7-10
フラッシングホース	15-30	ボルト	7-15
ブラネットギヤ	8-5	ボルト	7-22
ブリーザホース	3-50	ボルト	8-12
フリースロットルスプリング	21-45	ボルト	8-15
フリースロットルドラム	21-20	ボルト	8-18
フリースロットルボタン	24-9	ボルト	9-5
フリースロットルボタン	24-11	ボルト	9-9
フリースロットルレバー	21-39	ボルト	9-17
フリースロットルローラ	21-43	ボルト	9-26
フリクションプレートレバー	20-38	ボルト	9-31
ブリーザチャンバカバ	3-45	ボルト	10-24
ブレーカ	14-5	ボルト	10-29
プレート	6-31	ボルト	10-35
プレート	10-26	ボルト	11-5
プレート コパイロット	20-33	ボルト	11-11
プレコートボルト 6-16	20-34	ボルト	11-18
ブレイキングキット サイド	25-23	ボルト	11-29
ブレイキングキット(ジェネリック フラッシュ) (横型)	25-29a	ボルト	11-49
ブレイキングキット(ジェネリック フラッシュ) (縦型)	25-29b	ボルト	11-50
ブレンシャフトベアリング (ブラウン)	2-2-1	ボルト	12-19
ブレンシャフトベアリング(ブラック)	2-2-2	ボルト	13-8
ブレンシャフトベアリング (ブルー)	2-2-3	ボルト	13-9
フロート	5-17	ボルト	13-19
フロート フェUELフィルタ	6-27	ボルト	13-23
フロートアームピン	5-18	ボルト	13-41
フロートバルブアッシ (W/バルブピン)	5-19	ボルト	13-47
プロベラアッシ (11)	12-20-3	ボルト	13-59
プロベラアッシ (12)	12-20-4	ボルト	13-76
プロベラアッシ (13)	12-20-5	ボルト	14-9
プロベラアッシ (14)	12-20-6	ボルト	14-13
プロベラアッシ (15)	12-20-7	ボルト	14-26
プロベラアッシ (16)	12-20-8	ボルト	15-11
プロベラアッシ (17)	12-20-9	ボルト	15-24
プロベラアッシ (7')	12-20-1	ボルト	15-35
プロベラアッシ (9)	12-20-2	ボルト	15-42
プロベラシャフト	12-6	ボルト	15-45
プロベラシャフトハウジングアッシ	12-14-1	ボルト	16-4
プロベラシャフトハウジングアッシ	12-14-2	ボルト	16-11
プロベラナット	12-26	ボルト	16-15
プロベラハードウェアキット	12-21	ボルト	16-18
フロントハウジング	21-52	ボルト	16-19
<へ>		ボルト	16-26
ベースベゼル	24-1a	ボルト	16-28
ベースベゼル	24-2a	ボルト	16-30
ベーパーセパレータアッシ	5-16	ボルト	17-3
ベゼルカバーキット	24-5	ボルト	21-11
ベゼルカバーキット	24-6	ボルト	21-37
ベゼルカバーキット	24-10	ボルト	21-48
ベベルギヤ B	11-20	ボルト	26-5-3
ベベルギヤ C	12-4	ボルト	26-6-7
ベベルギヤアッシ (A)	12-1	ボルト 10-80 P1.25	20-25
ベルトガイド	4-3	ボルト 12-105 P1.25	13-67
<ホ>		ボルト 3/8-45	17-10
ホース	19-6	ボルト 8-115	10-20
ホース	19-7	ボルト 8-32 P1.25	20-42
ホースジョイント (ウォータワーク)	23-2	ボルト 8-90	1-4
ボールスチール 3/8	12-13	ボルト 8-P1.25	3-39

ボルト マウントラバー M12-P1.25-177.5	13-12	ローラリテーナ	21-44
ボルトメータキット	23-7-1	ロゴデカル	18-11
ボルトメータキット	23-7-2	ロッカーアーム	3-8-2
ポンプ	14-25	ロッカーアーム	3-24
ポンプケース(アッパ)	11-38	ロッカアームシャフト	3-11-2
ポンプケースアッシ(ロウ)	11-41	ロッカシャフトスプリング	3-13-2
ポンプケースガスケット	11-46	ロッカシャフトボルト	3-12-2
ポンプケースガスケット	26-4-8	ロックナット 10-P1.25	20-30
ポンプケースガスケット	26-6-6	ロックプレート	11-3
ポンプケースガスケット	26-7-5	ロックプレート W/ボルト	13-5
ポンプケースガスケット	26-9-15	ロウユニットアッシ(L)	26-1-1
ポンプケースライナ	11-39	ロウユニットアッシ(L)	26-1-3
ポンプケースライナ	26-6-5	ロウユニットアッシ(S)	26-1-4
ポンプケースライナ	26-9-14	ロウユニットアッシ(UL)	26-1-2
ポンプケースライナ クロムメッキ	26-7-4	ロウユニットガスケットセット	26-4-1
<マ>		<ワ>	
マウント 8.5-14-2.5	9-34	ワーニングランブデカル	20-14
マウント 8.5-14-2.5	15-40	ワイヤリングダイグラムデカル	9-38
マウントブラケット	13-39-1	ワッシャ	1-5
マウントブラケット	13-39-2	ワッシャ	1-22
マウントホールディングプレート(ロウ)	13-18-1	ワッシャ	1-24
マウントホールディングプレート(ロウ)	13-18-2	ワッシャ	1-25
マグネットスイッチ	8-8	ワッシャ	3-14-2
マニュアルバルブアッシ	14-15	ワッシャ	3-38
<メ>		ワッシャ	6-2
メインスイッチアッシ	20-7	ワッシャ	10-6
メインスイッチアッシ	22-1	ワッシャ	10-21
メインスイッチアッシ	25-37	ワッシャ	11-52
メインスイッチキー No.301	25-37a-1	ワッシャ	13-4
メインスイッチキー No.302	25-37a-2	ワッシャ	13-10
メインスイッチキー No.303	25-37a-3	ワッシャ	13-13
メインスイッチキー No.943	20-8-1	ワッシャ	13-70
メインスイッチキー No.943	22-2-1	ワッシャ	17-4
メインスイッチキー No.944	20-8-2	ワッシャ	19-18
メインスイッチキー No.944	22-2-2	ワッシャ	20-24
メインスイッチキー No.945	20-8-3	ワッシャ	20-29
メインスイッチキー No.945	22-2-3	ワッシャ	21-5
メインスイッチキーカバリングキャップ	20-9	ワッシャ	21-31
メインスイッチキーカバリングキャップ	22-3	ワッシャ	21-33
メインスイッチキーカバリングキャップ	25-39	ワッシャ	21-36
メインスイッチキャップ(ウォータブルーフ)	20-10	ワッシャ	26-8-10
メインスイッチパネル (縦型)	25-33a	ワッシャ 10.5-20-3.2	4-6
メインスイッチパネル (縦型)	25-33b	ワッシャ 13-34-3	13-16
メンテナンスキット	26-9-1	ワッシャ 13-34-3	13-68
<モ>		ワッシャ 14.5-24-1	10-16
モータアッシ	14-1	ワッシャ 14.5-24-1	26-9-12
モータブラケットアッシ	14-3	ワッシャ 17-40-3	12-25
<ラ>		ワッシャ 18.2-34-1	13-64
ラバーマウント	6-1	ワッシャ 20.5-37-5	7-5
ラバーマウント(アッパ)	13-1	ワッシャ 22.1-26-3	12-5
ラバーマウント(ロウ)	13-11	ワッシャ 6.5-21-1	9-33
ラバーマウント 8.5-14-2.5	9-35	ワッシャ 6.5-21-1	15-8
ランプパネルアッシ	25-42	ワッシャ 6.5-21-1	15-43
<リ>		ワッシャ 6.5-21-1	16-5
リードワイヤ L=200	25-41	ワッシャ 6.5-21-1	16-7
リギングボルトセット	13-66	ワッシャ 6.5-21-1	16-16
リザーブタンク	14-12	ワッシャ 6.5-23-1.5	13-60
リテーナ	3-27-2	ワッシャ 6.5-23-1.5	16-6
リテーナ	3-55-2	ワッシャ 6-16-1.5	7-11
リテーナ	3-59	ワッシャ 6-16-1.5	9-18
リフタ	3-4	ワッシャ 6-16-1.5	13-77
リフタボルト	3-5	ワッシャ 6-16-1.5	15-10
リモートコントロールケーブルステッカー	16-29-2	ワッシャ 6-16-1.5	18-9
リモートコントロールケーブルステッカー	16-29-1	ワッシャ 8.1-20-0.8	20-41
リモートコントロールフィッティングアッシ	17-1	ワッシャ 8.5-18-1.6	16-21
リモートコントロールヘッドアッシ(RC12F)	21-1	ワッシャ 8.5-18-1.6	16-38
リモートコントロールヘッドアッシ(RC12F)	25-24	ワッシャ 8.5-24-1.5	20-36
リモートコントロールロゴデカル	22-17	ワッシャ 9.6-18-2	17-7
リヤデカル(60)	18-12-5	ワッシャ リモコンボックス	21-30
リヤデカル(60)	18-12-6	ワッシャセット	8-6
リヤハウジング	21-13		
リヤパネル	21-14		
リリーフバルブアッシ	14-23		
リレー	9-23		
リングギヤカバー	7-7		
リンクロッドアッシ(スロットル)	16-12		
<レ>			
レクチファイヤコンプリート	9-4		
<ロ>			
ローラ	21-34		
ローラ 6.1-14.7-14	15-7		
ローラベアリング	11-7		
ローラベアリング	12-15		

INDEX

<A>			
ADJUSTING NUT	3-10-2	BOLT	10-24
ADJUSTING SCREW	3-9-2	BOLT	10-29
ADJUSTING SCREW	21-6	BOLT	10-35
ALTERNATOR ASSY	7-2	BOLT	11-5
ANODE	1-9	BOLT	11-11
ANODE	3-34	BOLT	11-18
ANODE	11-17	BOLT	11-29
ANODE	13-22	BOLT	11-49
ANODE	13-40	BOLT	11-50
ANODE	26-9-4	BOLT	12-19
ANODE	26-9-5	BOLT	13-8
ANODE	26-9-6	BOLT	13-19
ANODE PLUG	3-32	BOLT	13-23
ANODE PLUG ASSY	3-31	BOLT	13-41
APRON ASSY	10-33-1	BOLT	13-47
APRON ASSY	10-33-2	BOLT	13-59
APRON ASSY	10-33-3	BOLT	13-76
ARMATURE ASSY	14-2	BOLT	14-9
ASSIST CORD (BLK) L=200	25-36	BOLT	14-13
ASSIST CORD (RED)	23-17	BOLT	14-26
ASSIST CORD (RED) L=200	22-5	BOLT	15-11
		BOLT	15-24
BALL 3/8	12-13	BOLT	15-35
BALL BEARING 6007	12-16	BOLT	15-42
BAND	3-52	BOLT	15-45
BAND	22-9	BOLT	16-4
BAND 104	3-51	BOLT	16-11
BAND 104	9-28	BOLT	16-15
BAND 104	15-15	BOLT	16-18
BAND 104	19-11	BOLT	16-19
BAND 135	8-17	BOLT	16-26
BAND 202	10-9	BOLT	16-28
BAND 203	9-29	BOLT	16-30
BAND 203	13-51	BOLT	17-3
BASE BEZEL	24-1a	BOLT	21-11
BASE BEZEL	24-2a	BOLT	21-37
BATTERY CABLE	8-13	BOLT	21-48
BATTERY CABLE	23A-3	BOLT	26-5-3
BELT GUIDE	4-3	BOLT	26-6-7
BEVEL GEAR ASSY (A)	12-1	BOLT 10-80 P1.25	20-25
BEVEL GEAR B	11-20	BOLT 12-105 P1.25	13-67
BEVEL GEAR C	12-4	BOLT 3/8-45	17-10
BEZEL COVER KIT	24-5	BOLT 8-115	10-20
BEZEL COVER KIT	24-6	BOLT 8-32 P1.25	20-42
BEZEL COVER KIT	24-10	BOLT 8-90	1-4
BIG END BEARING (Black)	2-7-2	BOLT 8-P1.25	3-39
BIG END BEARING (Blue)	2-7-3	BOLT M12.P1.25-177.5	13-12
BIG END BEARING (Brown)	2-7-1	BOLT M6-35	1-6
BOLT	1-10	BOLT M8-70	13-9
BOLT	1-13	BOTTOM COWL	15-1-1
BOLT	1-18	BOTTOM COWL	15-1-2
BOLT	1-21	BRACKET	9-3
BOLT	3-22	BRACKET	16-17
BOLT	3-43	BREAKER	14-5
BOLT	3-44	BREATHER CHAMBER COVER	3-45
BOLT	4-7	BREATHER HOSE	3-50
BOLT	5-3	BRUSH	14-6
BOLT	5-5	BRUSH HOLDER	8-2
BOLT	5-11	BRUSH SPRING	14-7
BOLT	5-15	BUSHING	6-14
BOLT	6-11	BUSHING	13-25
BOLT	6-12	BUSHING	21-21
BOLT	6-17-2	BUSHING	21-25
BOLT	6-18-2	BUSHING	21-35
BOLT	6-32	BUSHING 10.5-12.7-13.5	20-28
BOLT	7-6	BUSHING 13-16-40	13-57
BOLT	7-10	BUSHING 13-17-19.5 18-24-22	13-58
BOLT	7-15	BUSHING 18-24-22	13-62
BOLT	7-22	BUSHING 18-24-57.5 18-24-60	13-63
BOLT	8-12	BUSHING 30-36-41	13-35
BOLT	8-15	BUZZER KIT	20-51
BOLT	8-18	<C>	
BOLT	9-5	CABLE BRACKET KIT	20-50
BOLT	9-9	CABLE CLIP	16-32
BOLT	9-17	CABLE JOINT	16-37
BOLT	9-26	CABLE JOINT ASSY	24-12
BOLT	9-31	CABLE TERMINAL	21-8
		CABLE TERMINAL HOLDER	15-23
		CABLE TERMINAL PLUG	9-25
		CABLE TERMINAL PLUG	9-39
		CAM ROD (L)	11-22-2
		CAM ROD (UL)	11-22-1
		CAM ROD (UL)	26-8-5
		CAM ROD BUSHING	11-26
		CAMSHAFT ASSY	3-3-2
		CAP (G)	9-24a-1
		CAP (Y)	9-24a-2
		CAP ASSY	14-14
		CAP NUT	13-80
		CAP NUT	20-52
		CAUTION DECAL	18-2
		CAUTION DECAL (A)	18-1-1
		CAUTION DECAL (A)	18-1-2
		CAUTION DECAL (B)	7-24-1
		CAUTION DECAL (B)	7-24-2
		CAUTION DECAL (SIGP)	7-26
		CAUTION DECAL(SIGP)	21-51
		CLAMP	19-5
		CLAMP	19-10-2
		CLAMP	21-50
		CLAMP 6.5-14L	13-52
		CLAMP 6-9.5L	13-78
		CLAMP BRACKET (PTT-L)	13-21-1
		CLAMP BRACKET (PTT-L)	13-21-2
		CLAMP BRACKET (PTT-R)	13-20-1
		CLAMP BRACKET (PTT-R)	13-20-2
		CLAMP ϕ 16.8	6-5
		CLIP ϕ 11.3	6-8
		CLIP ϕ 11.3	6-21
		CLIP ϕ 17.8	15-31
		CLIP ϕ 9.4	6-22
		CLIP ϕ 9.4	15-18
		CLUTCH	12-7
		CLUTCH CAM	11-24
		COIL BRACKET	7-14
		COLLAR 10.2-12-12	13-32
		COLLAR 6.2-9-7.4	7-12
		COLLAR 6.5-10.5-22.6	16-3
		COLLAR 6.5-10.5-9.3	16-10
		COLLAR 6.5-10.5-9.3	16-14
		CONICAL SPRING WASHER 10.5-21-2.3	20-26
		CONNECTING ROD ASSY	2-5
		CONNECTING ROD BOLT	2-6
		CONT HEAD ASSY (CENTER CONSOLE)	24-3
		CONT HEAD ASSY (FLUSH MOUNT)	24-4
		CONTROL HEAD ASSY (TOP-SINGLE)	24-1
		CONTROL HEAD ASSY (TOP-TWIN)	24-2
		CONTROL LEVER	21-18
		COOLING HOSE	10-3
		CORD ASSY	9-21
		CORD ASSY	20-19
		CORD ASSY L=6200	22-4
		CORD HOLDER	20-31
		COTTER	3-28-2
		COTTER	3-56-2
		COTTER	3-60
		COUPLING	14-19
		COVER	5-32
		COVER	9-37
		COVER	10-22-1
		COVER	10-22-2
		COVER	15-25
		COVER	21-46
		COVER HOOK	15-6
		CRANKSHAFT ASSY	2-1
		C-RING	14-17
		C-RING d=18	13-65
		C-RING d=28	13-38
		CUP	6-24
		CYL BLOCK & CRANKCASE ASSY	1-1
		CYLINDER HEAD ASSY	3-2-2
		CYLINDER HEAD BOLT	10-5
		CYLINDER HEAD BOLT M10-90	3-37
		CYLINDER HEAD COMPLETE	3-1-2
		CYLINDER HEAD COVER ASSY	3-41
		CYLINDER HEAD COVER GASKET	3-42

CYLINDER HEAD COVER GASKET	26-3-18	FILTER (INLET)	5-26	GUIDE PLATE GASKET	26-4-7
CYLINDER HEAD GASKET	3-36	FILTER (OUTLET)	5-24	GUIDE PLATE GASKET	26-6-4
CYLINDER HEAD GASKET	26-3-16	FLOAT	5-17	GUIDE PLATE GASKET	26-7-3
CYLINDER PIN (LOWER)	13-61	FLOAT	6-27	GUIDE PLATE GASKET	26-9-10
CYLINDER PIN (UPPER)	13-56	FLOAT ARM PIN	5-18	<H>	
<D>		FLOAT VALVE ASSY	5-19	HANGER	1-20
DAMPER	8-11	FLUSHING CONNECTOR	15-26	HOLDER	5-28
DAMPER (LOWER)	13-17	FLUSHING CONNECTOR BRACKET	15-34	HOLDER	16-27
DAMPER (UPPER)	13-6	FLUSHING CONNECTOR CAP	15-29	HOLDER	21-47
DAMPER (UPPER)	13-7	FLUSHING HOSE	15-30	HOOK	7-9
DAMPER 21-36-5	13-14	FLYWHEEL W/GEAR	7-1	HOOK LEVER	15-2
DECAL (LEVER)	22-6	FREE THROTTLE BUTTON	24-9	HOOK LEVER BUSHING 14-16.5-17.7	15-4
DETENT RETAINER	21-41	FREE THROTTLE BUTTON	24-11	HOSE	19-6
DETENT ROLLER	21-38	FREE THROTTLE DRUM	21-20	HOSE	19-7
DETENT SPRING	21-42	FREE THROTTLE LEVER	21-39	HOSE JOINT (WATER-WORKS)	23-2
DISC 8.5-25-2	20-37	FREE THROTTLE ROLLER	21-43	HOUR METER KIT	23-6-1
DOWEL PIN 4-10	11-47	FREE THROTTLE SPRING	21-45	HOUR METER KIT	23-6-2
DOWEL PIN 6-12	1-3	FRICITION LEVER	20-38	<I>	
DOWEL PIN 6-12	3-40	FRONT HOUSING	21-52	IDLE EXHAUST PORT COVER	10-25-1
DOWEL PIN 6-12	7-16	FUEL CONNECTOR	19-8	IDLE EXHAUST PORT COVER	10-25-2
DOWEL PIN 6-12	10-13	FUEL FEED PUMP	5-20	IDLE EXHAUST PORT GASKET	10-28
DOWEL PIN 6-12	10-19	FUEL FEED PUMP JOINT	5-22	IGNITION COIL W/R-CAP	7-20-2
DOWEL PIN 6-12	10-31	FUEL FILTER ASSY	6-23	INSTRUCTION DECAL	20-16
DOWEL PIN 6-12	11-53	FUEL FILTER HOLDER	6-33	INSTRUCTION DECAL	21-24
DOWEL PIN 6-12	26-8-4	FUEL HOSE 4-9	6-6	INSULATOR	6-9-2
DOWEL PIN 6-16	6-13	FUEL HOSE 5-10,L=445	6-20-2	INTAKE MANIFOLD ASSY	5-1-2
DOWEL PIN 8-16	20-21	FUEL HOSE JOINT	15-13	INTAKE SILENCER ASSY	5-12
DRAG LINK ASSY	17-5	FUEL HOSE W/PROTECTOR	6-4	INTAKE VALVE	3-25-2
DRAIN BOLT 14-14	10-15	FUEL HOSE W/PROTECTOR	6-7-2	INTAKE VALVE	3-54-2
DRAIN SCREW	5-31	FUEL HOSE W/PROTECTOR	6-7-4	INTAKE VALVE KIT	3-53-2
DRAIN VALVE	6-29	FUEL HOSE W/PROTECTOR	15-16-1	INTAKE VALVE STEM SEAL	3-19-2
DRIVE GEAR	21-9	FUEL HOSE W/PROTECTOR	15-16-2	INTAKE VALVE STEM SEAL	26-3-8
DRIVE PULLEY	4-1	FUEL HOSE W/PROTECTOR		INTERNAL GEAR	8-3
DRIVE SHAFT (L)	11-31-3	$\varphi 11.3-\varphi 7\sim\varphi 5-\varphi 10,L=445$	6-20-1	ISC VALVE	5-2
DRIVE SHAFT (S)	11-31-1	FUEL INJECTOR ASSY	5-7	<J>	
DRIVE SHAFT (UL)	11-31-2	FUEL METER KIT	23-10-1	JOINT	14-18
DRIVE SHAFT (UL)	26-8-7	FUEL METER KIT	23-10-2	JOINT	21-49
DRIVE SHAFT HOUSING ASSY (L)	10-14-1	FUEL METER KIT	23A-9-2	JOINT ASSY (INLET)	19-2
DRIVE SHAFT HOUSING ASSY (L)	10-14-2	FUEL PICK-UP ASSY W/GAUGE	19-14	JOINT ASSY (OUTLET)	19-3
DRIVE SHAFT HOUSING ASSY (S)	10-14-3	FUEL PUMP ASSY	6-15-2	<K>	
DRIVE SHAFT HOUSING GASKET t=0.5	10-11	FUEL RAIL ASSY	5-6	KEY 19-7-5	7-3
DRIVE SHAFT HOUSING GASKET t=0.5	26-3-26	FUEL REGULATOR	5-27	KEY 20-4-6-2	11-37
DRIVE SHAFT SPRING	11-33	FUEL TANK ASSY 25L	19-12	KEY 20-4-6-2	26-6-8
DRIVE SHAFT SPRING GUIDE	11-34	FUEL TANK CAP ASSY	19-15	KEY 20-4-6-2	26-9-3
DRIVEN PULLEY	4-5	FUSE 20A	9-24-2	KEY t=4	4-2
DUST COVER SET	8-9	FUSE 30A	9-24-1	<L>	
<E>		FUSE DECAL	7-25	LAMP PANEL ASSY	25-42
ECU ASSY	9-15-3	FUSE HOLDER BRACKET	9-6	LEAD WIRE L=200	25-41
ECU ASSY	9-15-4	<G>		LIFTER	3-4
ENGINE BASEMENT ASSY	10-1	GASKET	5-10	LIFTER BOLT	3-5
ENGINE BASEMENT GASKET	1-19	GASKET	5-13	LINK ROD ASSY (THROTTLE)	16-12
ENGINE BASEMENT GASKET	26-3-22	GASKET	10-23	LOCK NUT 10-P1.25	20-30
ENGINE BASEMENT SEAL	10-12	GASKET	15-36	LOCK PLATE	11-3
ENGINE DROP CABLE L=6m	23A-2	GASKET	19-19	LOCK PLATE W/BOLT	13-5
ENGINE SHORT BLOCK KIT	26-2-2	GASKET 8.1-15-1	11-9	LOGO DECAL	18-11
ENGINE TEMP SENSOR	9-2	GASKET 8.1-15-1	26-4-2	LOWER UNIT ASSY (L)	26-1-1
E-RING d=5	15-9	GASKET 8.1-15-1	26-9-2	LOWER UNIT ASSY (L)	26-1-3
E-RING d=6	21-4	GEAR CASE ASSY	11-6-1	LOWER UNIT ASSY (S)	26-1-4
EXHAUST COVER ASSY	1-11	GEAR CASE ASSY	11-6-2	LOWER UNIT ASSY (UL)	26-1-2
EXHAUST COVER GASKET	1-12	GREASE FITTING	13-30	LOWER UNIT GASKET SET	26-4-1
EXHAUST COVER GASKET	26-3-3	GREASE FITTING	15-12	<M>	
EXHAUST VALVE KIT	3-57	GRIP	20-39	MAGNETIC SWITCH	8-8
EXHAUST VALVE STEM SEAL	3-20	GRIP	21-17	MAIN SWITCH ASSY	20-7
EXHAUST VALVE STEM SEAL	26-3-9	GRIP PARTS KIT	20-44	MAIN SWITCH ASSY	22-1
EXHAUST VALVE $\varphi 28$	3-26	GROMMET	5-21	MAIN SWITCH ASSY	25-37
EXHAUST VALVE $\varphi 28$	3-58	GROMMET	5-23	MAIN SWITCH CAP (WATERPROOF)	20-10
EXTENSION CORD (TRIM SENSOR) L=2000	23-12	GROMMET	5-25	MAIN SWITCH KEY	20-8-1
EXTENSION CORD (TRIM SENSOR) L=6000	23A-11	GROMMET	9-22	MAIN SWITCH KEY	20-8-2
EXTENSION CORD (TRIM SENSOR) L=6000	25-28	GROMMET	15-38	MAIN SWITCH KEY	20-8-3
EXTENSION CORD (TRIM SENSOR) L=6000	25-35	GROMMET	15-39	MAIN SWITCH KEY	22-2-1
EXTENSION CORD L=2000 (11P)	23-14	GROMMET	15-44	MAIN SWITCH KEY	22-2-2
EXTENSION CORD L=2000 (2P)	23-13	GROMMET	16-31-1	MAIN SWITCH KEY	22-2-3
EXTENSION HOUSING (UL)	10-30	GROMMET	20-18	MAIN SWITCH KEY COVERING CAP	20-9
EXTENSION HOUSING (UL)	26-8-3	GROMMET	21-12	MAIN SWITCH KEY COVERING CAP	22-3
EXTENSION HOUSING KIT (UL)	26-8-1	GROMMET 13-2	7-13	MAIN SWITCH KEY COVERING CAP	25-39
<F>		GROMMET 16-2.5	7-8	MAIN SWITCH KEY No.301	25-37a-1
FILTER	6-26	GROMMET 17-3	16-33	MAIN SWITCH KEY No.302	25-37a-2
FILTER	14-11	GROMMET 40-18-3	15-37	MAIN SWITCH KEY No.303	25-37a-3
		GROUND L=130	13-44	MAIN SWITCH PANEL (HORIZONTAL)	25-33a
		GROUND L=210	13-31	MAIN SWITCH PANEL (VERTICAL)	25-33b
		GUIDE PLATE	10-17	MAINTENANCE KIT FOR MFS40/50A	26-9-1
		GUIDE PLATE GASKET	11-45	MANUAL VALVE ASSY	14-15

MAP SENSOR	5-4	O-RING 3.1-24.4	3-48	PUMP CASE LINER	26-7-4
MOTOR ASSY	14-1	O-RING 3.1-24.4	15-28	PUMP CASE LINER	26-9-14
MOTOR BRACKET ASSY	14-3	O-RING 3.1-24.4	26-3-20	PUSH ROD	12-12
MOUNT 8.5-14-2.5	9-34	O-RING 3.2-47	11-44	<Q>	
MOUNT 8.5-14-2.5	15-40	O-RING 3.2-47	26-4-9	QUICK-CONNECTOR (MALE)	19-13
MOUNT BRACKET	13-39-1	O-RING 3.5-21.7	11-28	<R>	
MOUNT BRACKET	13-39-2	O-RING 3.5-21.7	26-4-6	REAR DECAL (60)	18-12-5
MOUNT HOLDING PLATE (LOWER)	13-18-1	O-RING 3.5-29.7	13-37	REAR DECAL (60)	18-12-6
MOUNT HOLDING PLATE (LOWER)	13-18-2	OVERHEAT BUZZER	22-13	REAR HOUSING	21-13
<N>		OVERHEAT BUZZER	25-40	REAR PANEL	21-14
NEUTRAL LOCK ARM	21-15	<P>		RECTIFIER COMPLETE	9-4
NEUTRAL LOCK SPRING	21-16	PILOT LAMP ASSY	20-11	RELAY	9-23
NEUTRAL SWITCH	15-21	PIN	12-8	RELIEF VALVE ASSY	14-23
NEUTRAL SWITCH (REMOTE CONT)	22-10	PINION ASSY	8-4	REMOTE CONT CABLE STAY COVER	16-29-1
NEUTRAL SWITCH (REMOTE CONT)	24-14	PIPE L=150	10-8	REMOTE CONT CABLE STAY COVER	16-29-2
NEUTRAL SWITCH ACTUATOR	15-22	PISTON	2-9-2	REMOTE CONTROL FITTING ASSY	17-1
NIPPLE 6-8-11	15-20	PISTON (0.5 O/S)	2-9-4	REMOTE CONTROL HEAD ASSY (RC12F)	21-1
NUT	4-4	PISTON PIN	2-10	REMOTE CONTROL HEAD ASSY (RC12F)	25-24
NUT	8-16	PISTON PIN CLIP	2-11	REMOTE CONTROL LOGO DECAL	22-17
NUT	9-11	PISTON REPAIR KIT	2-8-2	RESERVE TANK	14-12
NUT	9-14	PISTON REPAIR KIT (0.5 O/S)	2-8-4	RETAINER	3-27-2
NUT	11-21	PISTON RING	2-13-1	RETAINER	3-55-2
NUT	11-23	PISTON RING	2-14-1	RETAINER	3-59
NUT	14-28	PISTON RING (0.5 O/S) φ 70.5(OS)	2-13-2	RIGGING BOLT SET	13-66
NUT	15-46	PISTON RING (0.5 O/S) φ 70.5(OS)	2-14-2	RING GEAR COVER	7-7
NUT	21-10	PISTON RING SET (0.5 O/S) φ 70.5(OS)	2-12-2	ROCKER ARM	3-8-2
NUT	21-32	PISTON RING SET φ 70	2-12-1	ROCKER ARM	3-24
NUT 10-P1.25	11-51	PISTON RING-OIL	2-15-1	ROCKER ARM SHAFT	3-11-2
NUT 10-P1.25	13-3	PISTON RING-OIL (0.5 O/S) φ 70.5(OS)	2-15-2	ROCKER SHAFT BOLT	3-12-2
NUT 10-P1.25	26-8-9	PLAIN SHAFT BEARING	2-2-1	ROCKER SHAFT SPRING	3-13-2
NUT 20-P1.25	7-4	PLAIN SHAFT BEARING	2-2-2	ROLLER	21-34
NYLON NUT 10-P1.5	20-23	PLAIN SHAFT BEARING	2-2-3	ROLLER 6.1-14.7-14	15-7
NYLON NUT 12-P1.25	13-15	PLANET GEAR	8-5	ROLLER BEARING	11-7
NYLON NUT 12-P1.25	13-69	PLATE	6-31	ROLLER BEARING	12-15
NYLON NUT 3/8-24UNF	17-6	PLATE	10-26	ROLLER RETAINER	21-44
NYLON NUT 4-P0.7	11-13	PLATE	20-33	RUBBER MOUNT	6-1
NYLON NUT 6-P1.0	11-19	PLUG	15-14	RUBBER MOUNT (LOWER)	13-11
NYLON NUT 6-P1.0	18-8	PLUG 8-8	11-8	RUBBER MOUNT (UPPER)	13-1
NYLON NUT 7/8-14	13-26	PLUG CAP W/RESISTANCE	7-21	RUBBER MOUNT 8.5-14-2.5	9-35
NYLON NUT 8-P1.25	20-35	POWER HEAD GASKET SET	26-3-2	<S>	
<O>		PRE-COATED BOLT 6-16	20-34	SAFETY ROPE φ 5-1600	23-1
OIL FILLER CAP	3-47	PRE-RIGGING KIT SIDE	25-23	SCREW	3-35
OIL FILTER	1-14	PRE-RIGGING KIT		SCREW	3-46
OIL FILTER	26-9-7	(GENERIC FLUSH) (HORIZONTAL)	25-29a	SCREW	7-19
OIL FILTER BOLT	1-2	PRE-RIGGING KIT		SCREW	9-7
OIL LEVEL GAUGE	10-10	(GENERIC FLUSH) (VERTICAL)	25-29b	SCREW	9-27
OIL PRESSURE SWITCH	9-1	PRIMER BULB	19-4	SCREW	10-18
OIL PUMP ASSY	3-21	PRIMER BULB ASSY W/BAND	19-1a	SCREW	11-14
OIL PUMP GASKET	3-23	PROPELLER ASSY (11)	12-20-3	SCREW	13-48
OIL PUMP GASKET	26-3-12	PROPELLER ASSY (12)	12-20-4	SCREW	13-79
OIL SEAL 16-28-6	10-2	PROPELLER ASSY (13)	12-20-5	SCREW	14-8
OIL SEAL 16-28-6	26-3-24	PROPELLER ASSY (14')	12-20-6	SCREW	14-21
OIL SEAL 17-33-6	11-42	PROPELLER ASSY (15)	12-20-7	SCREW	19-17
OIL SEAL 17-33-6	26-4-10	PROPELLER ASSY (16)	12-20-8	SCREW	20-55
OIL SEAL 22-37-8	12-18	PROPELLER ASSY (17)	12-20-9	SCREW	21-23
OIL SEAL 22-37-8	26-4-4	PROPELLER ASSY (7")	12-20-1	SCREW	21-26
OIL SEAL 30-45-8	3-7	PROPELLER ASSY (9)	12-20-2	SCREW	21-27
OIL SEAL 30-45-8	26-3-7	PROPELLER HARDWARE KIT	12-21	SCREW	21-28
OIL SEAL 38-50-8	2-4	PROPELLER NUT M16P1.5	12-26	SCREW	21-40
OIL SEAL 38-50-8	26-3-6	PROPELLER SHAFT	12-6	SCREW	22-11
OIL SEAL 50-68-9	2-3	PROPELLER SHAFT HOUSING ASSY	12-14-1	SCREW	26-5-6
OIL SEAL 50-68-9	26-3-5	PROPELLER SHAFT HOUSING ASSY	12-14-2	SCREW SET	20-43
OIL STRAINER ASSY	10-7	PTT ASSY	13-42	SEAL	5-33
O-RING	5-7a	PTT O-RING SET	14-27	SEAL	6-30
O-RING	5-7b	PTT SOLENOID SWITCH (A)	9-10	SEAL RING	17-8
O-RING	5-29	PTT SOLENOID SWITCH (B)	9-13b	SEAL RING 13.8-22-3.7	15-3
O-RING	5-30	PTT SWITCH ASSY	15-32	SEAL WASHER	14-16
O-RING	6-10-2	PTT SWITCH ASSY	22-12	SHIFT ARM	16-13
O-RING	6-16-2	PTT SWITCH ASSY	24-13	SHIFT CABLE	20-3
O-RING	6-25	PTT THRUST ROD	13-27	SHIFT DECAL	20-13
O-RING	6-28	PULSAR COIL	7-17	SHIFT DETENT SPRING	16-24
O-RING	12-17	PULSAR COIL GUARD	7-18	SHIFT DETENT SUPPORTER t=0.8	16-25
O-RING	26-4-3	PUMP	14-25	SHIFT GEAR ASSY	21-7
O-RING 1.5-3.5	14-24	PUMP CASE (UPPER)	11-38	SHIFT LEVER KIT	20-49
O-RING 1.5-6.5	14-10	PUMP CASE ASSY (LOWER)	11-41	SHIFT LEVER ROD	16-20
O-RING 1.8-69.6	14-20	PUMP CASE GASKET	11-46	SHIFT LEVER SET	8-7
O-RING 1.9-13	3-33	PUMP CASE GASKET	26-4-8	SHIFT LEVER SHAFT ASSY	16-23
O-RING 1.9-13	26-3-14	PUMP CASE GASKET	26-6-6	SHIFT POSITION DECAL	22-7
O-RING 1.9-13	26-9-13	PUMP CASE GASKET	26-7-5	SHIFT ROD (L)	16-34-2
O-RING 2.4-5.8	11-27	PUMP CASE GASKET	26-9-15	SHIFT ROD (S)	16-34-1
O-RING 2.4-5.8	26-4-5	PUMP CASE LINER	11-39	SHIFT ROD JOINT M6-22	16-36
O-RING 2-55.5	14-4	PUMP CASE LINER	26-6-5	SHIFT UNIT ASSY	20-48

SHIM 32.9-26-0.5	11-43	TANK FILLER CAP GASKET	19-16	WASHER	10-21
SHIM 36-44-0.1	12-2-1	TAPERED ROLLER BEARING	11-32	WASHER	11-52
SHIM 36-44-0.15	12-2-2	TAPERED ROLLER BEARING 32007	12-3	WASHER	13-4
SHIM 36-44-0.3	12-2-3	TAPPING SCREW 5-30	10-34-1	WASHER	13-10
SHIM 41-51.5-0.1	11-35-1	TAPPING SCREW 5-30	10-34-2	WASHER	13-13
SHIM 41-51.5-0.15	11-35-2	TAPPING SCREW 5-30	10-34-3	WASHER	13-70
SHIM 41-51.5-0.3	11-35-3	TAPPING SCREW 6-16	20-32	WASHER	17-4
SHIM 41-51.5-0.5	11-35-4	TEE CONNECTOR	23A-7	WASHER	19-18
SIDE DECAL	18-10-1	TERMINAL CAP 15.5-18.28	8-14	WASHER	20-24
SIDE DECAL	18-10-2	TERMINAL CAP 8-13-28	9-20	WASHER	20-29
SIMPLIQ DECAL	18-13-1	TERMINAL CAP 8-13-28	9-30	WASHER	21-5
SIMPLIQ DECAL	18-13-2	TERMINAL CAP 8-13-28	13-55	WASHER	21-30
SNAP	12-9	TERMINATOR (FEMALE)	23A-6	WASHER	21-31
SNAP PIN	13-28	TERMINATOR (MALE)	23A-5	WASHER	21-33
SNAP PIN d=5	16-35	THERMOSTAT	1-15	WASHER	21-36
SNAP PIN d=8	16-22	THERMOSTAT CAP	1-16	WASHER	26-8-10
SNAP PIN d=8	16-39	THERMOSTAT CAP GASKET	1-17	WASHER 10.5-20-3.2	4-6
SOLENOID SWITCH CORD (A)	9-16	THERMOSTAT CAP GASKET	26-3-4	WASHER 13-34-3	13-16
SOLENOID SWITCH CORD (B)	9-19	THERMOSTAT CAP GASKET	26-9-11	WASHER 13-34-3	13-68
SPACER	20-53	THROTTLE ARM	16-8	WASHER 14.5-24-1	10-16
SPACER	20-54	THROTTLE ARM	21-2	WASHER 14.5-24-1	26-9-12
SPACER	21-29	THROTTLE BODY ASSY	5-9-2	WASHER 17-40-3	12-25
SPACER 10.5-23-9	20-27	THROTTLE CAM	16-1	WASHER 18.2-34-1	13-64
SPACER 6.2-13-22	6-19	THROTTLE DECAL	20-12	WASHER 20.5-37-5	7-5
SPACER 6.2-9-15.7	9-36	THROTTLE FRICTION ARM	21-3	WASHER 22.1-26-3	12-5
SPACER 6.2-9-15.7	15-41	THROTTLE FRICTION ASSY	20-47	WASHER 6.5-21-1	9-33
SPACER 9.6-19-19	17-9	THROTTLE LINK ASSY	20-46	WASHER 6.5-21-1	15-8
SPACER SET	24-7	THROTTLE ROLLER	16-9	WASHER 6.5-21-1	15-43
SPACER SET	24-8	THROTTLE SHAFT KIT	20-45	WASHER 6.5-21-1	16-5
SPARK PLUG (IKR6G8)	3-49	THROTTLE WIRE	20-2	WASHER 6.5-21-1	16-7
SPARK PLUG (IKR6G8)	26-9-17	THRUST BOLT	3-6	WASHER 6.5-21-1	16-16
SPEEDOMETER KIT (60MPH)	23-9-1	THRUST HOLDER	12-22	WASHER 6.5-23-1.5	13-60
SPEEDOMETER KIT (60MPH)	23-9-2	THRUST PLATE	1-23	WASHER 6.5-23-1.5	16-6
SPEEDOMETER KIT (60MPH)	23A-8	THRUST PLATE	21-22	WASHER 6-16-1.5	7-11
SPEEDOMETER KIT (70MPH)	23-15-1	THRUST PLATE (UPPER) 31.1-50-2	13-36	WASHER 6-16-1.5	9-18
SPEEDOMETER KIT (70MPH)	23-15-2	TILLER HANDLE COVER	20-17	WASHER 6-16-1.5	13-77
SPEEDOMETER LEAD WIRE	23-16	TILLER HANDLE KIT	20-1-1	WASHER 6-16-1.5	15-10
SPLIT PIN 3-25	12-23	TILLER HANDLE KIT	20-1-2	WASHER 6-16-1.5	18-9
SPLIT PIN 3-25	26-9-16	TILT HANDLE	18-7-1	WASHER 8.1-20-0.8	20-41
SPRING	12-10	TILT HANDLE	18-7-2	WASHER 8.5-18-1.6	16-21
SPRING	16-2	TILT LIMIT CAM HOLDER	26-5-5	WASHER 8.5-18-1.6	16-38
SPRING PIN 3.5-16	13-72	TILT LIMIT SWITCH CAM ASSY	26-5-4	WASHER 8.5-24-1.5	20-36
SPRING PIN 3-12	11-25	TILT LIMIT SWITCH KIT	26-5-1	WASHER 9.6-18-2	17-7
SPRING PIN 3-12	26-8-6	TILT LIMIT SWITCH PLATE ASSY	26-5-2	WASHER SET	8-6
SPRING RETAINER	12-11	TILT STOPPER GRIP	13-73	WATER HOSE	15-19
SPRING WASHER	9-12	TILT STOPPER KIT	13-71-1	WATER JACKET INSERT (L) L=35	1-8
SPRING WASHER	9-14b	TILT STOPPER KIT	13-71-2	WATER JACKET INSERT (R)	1-7
STARTER MOTOR ASSY	8-1	TILT STOPPER SPRING	13-33	WATER PIPE (L)	11-1-2
STARTER MOTOR BAND	8-10	TIMING BELT	4-8	WATER PIPE (S)	11-1-1
STARTER SOLENOID	9-8	TOCS STARTER KIT	23A-1	WATER PIPE (UL)	11-1-3
STAY	7-23	TOOL KIT	23-3	WATER PIPE (UL)	26-8-2
STEERING BRACKET ASSY	20-20-1	TOP COWL ASSY	18-4-3	WATER PIPE AUXILIARY MOUNT	11-4
STEERING BRACKET ASSY	20-20-2	TOP COWL ASSY	18-4-4	WATER PIPE SEAL (LOWER)	11-40
STEERING HOOK PLATE	17-2	TOP COWL SEAL	18-6	WATER PIPE SEAL (UPPER)	11-2
STEERING SHAFT ASSY	13-34-1	TOP COWL SUB-ASSY	18-5-1	WATER PRESSURE METER KIT	23-8-1
STEERING SHAFT ASSY	13-34-2	TOP COWL SUB-ASSY	18-5-2	WATER PRESSURE METER KIT	23-8-2
STEERING SHAFT ASSY	13-34-3	TRIM METER KIT	23-4-1	WATER PUMP GUIDE PLATE	11-48
STOP SWITCH ASSY	20-4	TRIM METER KIT	23-4-2	WATER PUMP GUIDE PLATE	26-6-3
STOP SWITCH ASSY	22-14	TRIM METER KIT	23A-9-1	WATER PUMP GUIDE PLATE	26-7-6
STOP SWITCH ASSY	25-38	TRIM METER KIT	25-26	WATER PUMP GUIDE PLATE	26-9-9
STOP SWITCH DECAL	20-15	TRIM METER KIT	25-31	WATER PUMP IMPELLER	11-36
STOP SWITCH DECAL	22-16	TRIM SENSOR KIT	13-74	WATER PUMP IMPELLER	26-6-2
STOP SWITCH LANYARD ASSY	20-5	TRIM SENSOR L=1700	13-75	WATER PUMP IMPELLER	26-7-2
STOP SWITCH LANYARD ASSY	22-15	TRIM TAB 35	11-10	WATER PUMP IMPELLER	26-9-8
STOPPER	11-30	TWIN REMOTE CONTROL KIT	23-11	WATER PUMP KIT (CHROME PLATED)	26-7-1
STOPPER	12-24	<V>		WATER PUMP REPAIR KIT	26-6-1
STOPPER	20-40	VALVE ASSY	14-22	WATER SEAL PLATE	11-16
STUD M10-145	10-32	VALVE SPRING	3-17-2	WATER SEAL RUBBER	11-15
STUD M10-145	26-8-8	VALVE SPRING SEAT	3-18-2	WATER STRAINER SET	11-12
STUD M10-40	20-22	VAPOR SEPARATOR ASSY	5-16	WAVE WASHER	21-19
SWIVEL BRACKET ASSY	13-29-1	VOLTMETER KIT	23-7-1	WAVE WASHER d=14	15-5
SWIVEL BRACKET ASSY	13-29-2	VOLTMETER KIT	23-7-2	WIRING DIAGRAM DECAL	9-38
SWIVEL BRACKET ASSY	13-29-3	<W>			
SWIVEL BRACKET SHAFT ASSY	13-24	WARNING LAMP DECAL	20-14		
<T>		WASHER	1-5		
TACHOMETER	23-5-1	WASHER	1-22		
TACHOMETER	23-5-2	WASHER	1-24		
TACHOMETER KIT	23A-13	WASHER	1-25		
TACHOMETER KIT	25-25	WASHER	3-14-2		
TACHOMETER KIT	25-30	WASHER	3-38		
TACHOMETER LEAD WIRE L=2000	25-27	WASHER	6-2		
TACHOMETER LEAD WIRE L=2000	25-34	WASHER	10-6		

INDEX (Parts Number)

172-36008-0	7-13	353-84917-0	17-10	3C7-70211-1	19-4	3GF-72672-1	23-9-2
1E0-34092-0	9-24a-1	353-84918-0	17-6	3C7-70217-0	19-5	3GF-76020-0	20-7
1E0-34093-0	9-24a-2	369-62433-1	13-73	3C7-70220-1	19-2	3GF-76020-0	22-1
1E0-36056-0	7-9	369-84398-1	10-9	3C7-70224-1	19-3	3GF-76175-0	20-51
332-60005-3	11-8	398-06830-0	20-4	3C8-60223-0	11-42	3GF-76205-0	20-9
332-60006-1	11-9	398-62396-1	13-44	3C8-60223-0	26-4-10	3GF-76205-0	22-3
332-60006-1	26-4-2	398-76083-0	15-22	3C8-62396-1	13-31	3GF-76217-0	20-8-1
332-60006-1	26-9-2	3A0-76079-0	7-12	3C8-64027-0	11-21	3GF-76217-0	22-2-1
332-65022-0	11-37	3A3-06830-0	22-14	3C8-64084-0	11-43	3GF-76218-0	20-8-2
332-65022-0	26-6-8	3A3-76145-0	9-30	3C8-64217-0	12-8	3GF-76218-0	22-2-2
332-65022-0	26-9-3	3A3-81301-0	23-11	3C8-64219-1	12-9	3GF-76219-0	20-8-3
332-66021-0	11-27	3A3-83314-2	21-8	3C8-64221-0	12-10	3GF-76219-0	22-2-3
332-66021-0	26-4-5	3A3-84307-0	21-42	3C8-64222-0	12-11	3GF-84339-1	20-16
332-70201-0	19-10-2	3A3-84364-2	21-9	3C8-65014-0	11-40	3GL-72672-1	23-9-1
334-00131-0	7-3	3A3-84365-1	21-2	3C8-65021-2	11-36	3GT-35143-0	6-22
334-65012-0	11-47	3A3-84368-0	21-19	3C8-65021-2	26-6-2	3GT-35143-0	15-18
336-06973-0	13-78	3A3-84374-0	21-29	3C8-65021-2	26-7-2	3HG-60218-0	13-22
338-60218-2	13-40	3A3-84376-0	21-12	3C8-65021-2	26-9-8	3H8-07237-0	3-10-2
338-67147-0	15-3	3A3-84381-0	21-7	3C8-65025-0	11-48	3H8-07636-0	1-2
344-67177-1	13-30	3A3-84383-0	21-33	3C8-65025-0	26-6-3	3H8-76040-0	9-8
344-67177-1	15-12	3A3-84391-0	21-20	3C8-65025-0	26-9-9	3KK-02319-0	1-13
345-01111-0	1-3	3A3-84403-0	21-16	3C8-65029-3	11-45	3KM-01142-0	3-31
345-01111-0	3-40	3A3-84421-0	21-34	3C8-65029-3	26-4-7	3KY-00011-1	2-13-1
345-01111-0	7-16	3A3-84422-0	21-22	3C8-65029-3	26-6-4	3KY-00012-1	2-14-1
345-01111-0	10-13	3A3-84423-0	21-41	3C8-65029-3	26-7-3	3KY-00013-1	2-15-1
345-01111-0	10-19	3A3-84424-0	21-43	3C8-65029-3	26-9-10	3KY-00014-1	2-13-2
345-05122-1	13-60	3A3-84425-0	21-45	3C8-65239-1	26-7-6	3KY-00015-1	2-14-2
345-05122-1	16-6	3A3-84426-0	21-44	3C8-66032-0	11-28	3KY-00016-1	2-15-2
345-06915-0	13-52	3A3-84428-0	21-3	3C8-66032-0	26-4-6	3KY-00021-0	2-10
345-60215-0	12-3	3A3-84432-0	21-25	3C8-66308-0	13-77	3KY-00030-1	2-1
345-64081-0	11-35-1	3A3-84435-0	21-21	3C8-66308-0	18-9	3KY-00040-0	2-5
345-64082-0	11-35-2	3AA-83719-0	16-21	3C8-72580-0	9-10	3KY-00059-0	2-6
345-64083-0	11-35-3	3AA-83719-0	16-38	3C8-72581-0	9-13b	3KY-00080-0	2-7-1
345-64084-0	11-35-4	3AB-01111-0	10-31	3C8-76171-0	22-13	3KY-00081-0	2-7-2
345-65015-0	11-44	3AB-01111-0	11-53	3E0-70270-0	19-13	3KY-00082-0	2-7-3
345-65015-0	26-4-9	3AB-01111-0	26-8-4	3E0-77183-0	14-6	3KY-00115-0	1-23
345-70114-1	6-8	3AC-06999-0	7-21	3E0-77184-0	14-7	3KY-00121-0	2-4
345-70114-1	6-21	3AC-10087-0	6-5	3EF-66113-0	16-24	3KY-00121-0	26-3-6
346-01215-0	10-2	3AC-62466-1	13-71-2	3F0-72185-0	18-2	3KY-00122-0	2-3
346-01215-0	26-3-24	3AC-63012-0	20-39	3F3-02423-0	10-34-1	3KY-00122-0	26-3-5
346-62124-1	13-26	3AC-66011-2	11-24	3F3-02423-0	10-34-2	3KY-01005-0	3-36
346-62127-0	13-80	3AC-70140-0	19-17	3F3-02423-0	10-34-3	3KY-01005-0	26-3-16
346-62127-0	20-52	3AC-70145-0	19-18	3F3-60223-0	12-18	3KY-01013-0	3-37
346-66334-0	20-40	3AC-70150-0	19-19	3F3-60223-0	26-4-4	3KY-01024-0	3-42
346-67113-0	9-34	3AC-70157-0	19-14	3F3-72616-1	15-36	3KY-01024-0	26-3-18
346-67113-0	15-40	3AC-72615-0	15-32	3F3-84908-0	17-8	3KY-01030-1	1-15
346-67114-1	9-36	3AHQ62000-1	20-20-1	3FW-76007-0	8-11	3KY-01032-0	1-17
346-67114-1	15-41	3AHW62000-1	20-20-2	3FW-76015-0	8-4	3KY-01032-0	26-3-4
346-67115-0	9-33	3AM-72120-0	13-66	3FW-76120-0	8-13	3KY-01032-0	26-9-11
346-67115-0	15-8	3B2-01111-0	6-13	3FW-76145-0	8-14	3KY-01114-0	1-6
346-67115-0	15-43	3B7-01116-0	4-6	3FW-76314-0	8-3	3KY-01195-0	1-7
346-67115-0	16-5	3B7-02234-0	6-26	3FW-76317-0	8-5	3KY-01196-0	1-8
346-67115-0	16-7	3B7-02236-0	6-28	3FW-76318-0	8-6	3KY-01303-0	1-19
346-67115-0	16-16	3B7-06920-0	9-35	3FW-76320-0	8-7	3KY-01303-0	26-3-22
348B64108-1	12-20-1	3B7-60218-1	1-9	3FW-76321-0	8-8	3KY-01513-0	1-20
350-67105-0	15-4	3B7-60218-1	26-9-4	3FW-76322-0	8-9	3KY-02160-0	15-16-2
353-06821-0	20-5	3B7-61018-2	10-20	3GF-62004-0	20-31	3KY-02165-0	6-4
353-06821-0	22-15	3B7-61114-0	11-51	3GF-62445-0	20-42	3KY-02166-0	6-20-1
353-61334-0	13-16	3B7-61114-0	13-3	3GF-62449-0	20-37	3KY-02203-0	6-6
353-61334-0	13-68	3B7-61114-0	26-8-9	3GF-62466-1	13-71-1	3KY-02211-0	6-20-2
353-62415-0	13-37	3B7-63730-0	20-36	3GF-63025-0	20-27	3KY-02305-0	1-12
353-62417-0	13-35	3B7-72201-0	23-1	3GF-63032-0	20-47	3KY-02305-0	26-3-3
353-62423-1	13-36	3B7-77167-0	14-20	3GF-63067-0	20-46	3KY-02409-0	5-12
353-63207-0	13-32	3B7-77430-0	14-25	3GF-63102-0	20-28	3KY-02418-0	5-13
353-64036-0	12-2-3	3B7-77431-1	14-9	3GF-63201-0	20-25	3KY-02605-0	6-19
353-64037-0	12-2-2	3B7-77432-1	14-26	3GF-63205-0	20-43	3KY-03171-0	16-9
353-64038-0	12-2-1	3B7-77433-0	14-10	3GF-63305-0	20-26	3KY-03230-0	5-17
353-64121-0	12-26	3B7-77434-1	14-11	3GF-63310-0	20-30	3KY-03232-0	5-18
353-66024-0	11-30	3B7-83715-2	16-37	3GF-63624-0	20-18	3KY-03235-0	5-30
353-72546-0	22-5	3B7-84914-0	17-9	3GF-65012-0	20-21	3KY-03239-0	5-19
353-72548-0	25-36	3BJ-07615-0	1-14	3GF-66158-0	20-49	3KY-03292-0	5-31
353-76203-1	25-37a-1	3BJ-07615-0	26-9-7	3GF-66160-0	20-48	3KY-04302-0	5-20
353-76203-2	25-37a-2	3BJ-61017-1	3-39	3GF-66198-0	20-50	3KY-04313-0	5-23
353-76203-3	25-37a-3	3BJ-72100-1	23-3	3GF-67578-2	20-13	3KY-04314-0	5-25
353-76205-1	25-39	3BJ-84398-0	8-17	3GF-70281-0	19-8	3KY-04319-1	5-21
353-84371-0	21-30	3C7-00132-0	7-4	3GF-71040-0	20-11	3KY-04321-0	5-24
353-84388-0	21-38	3C7-00133-0	7-5	3GF-72019-1	20-12	3KY-04322-0	5-26
353-84394-0	21-5	3C7-61338-0	13-14	3GF-72198-1	20-14	3KY-04325-0	5-22
353-84916-0	17-7	3C7-62133-2	13-67	3GF-72200-1	20-15	3KY-06008-1	7-14

3KY-06070-0	7-18	3KY-62441-0	20-38	3KY-76153-0	23A-5	3PO-60218-0	3-34
3KY-06071-0	7-17	3KY-62447-0	20-33	3KY-76174-0	7-23	3PO-60218-0	26-9-6
3KY-06123-0	7-2	3KY-63600-0	20-2	3KY-76201-0	25-33b	3PA-72638-2	25-25
3KY-06191-0	7-1	3KY-63610-0	16-12	3KY-77071-0	13-56	3PA-72638-2	25-30
3KY-06281-0	15-23	3KY-63718-0	16-1	3KY-77075-0	13-58	3RO-01113-1	1-4
3KY-06301-0	7-7	3KY-63727-0	16-2	3KY-77076-0	13-62	3RO-07238-0	3-9-2
3KY-06901-0	9-3	3KY-63751-0	16-8	3KY-77103-0	13-63	3RO-07422-0	3-48
3KY-06902-0	9-37	3KY-64010-0	12-1	3KY-77213-0	13-25	3RO-07422-0	15-28
3KY-06920-0	6-1	3KY-64020-0	11-20	3KY-77367-0	14-18	3RO-07422-0	26-3-20
3KY-07600-0	3-21	3KY-64030-0	12-4	3KY-77374-0	14-28	3RO-61324-0	13-15
3KY-07611-0	9-1	3KY-64032-0	12-5	3KY-83734-0	16-32	3RO-61324-0	13-69
3KY-07612-0	9-22	3KY-64211-1	12-6	3KY-83830-0	17-2	3RO-62473-0	13-33
3KY-07653-0	3-23	3KY-64215-0	12-7	3KY-83880-0	17-1	3RO-66031-0	11-26
3KY-07653-0	26-3-12	3KY-64223-0	12-12	3KY-84398-0	3-52	3RO-66308-0	7-11
3KY-07707-0	2-2-1	3KY-64231-0	12-22	3KY-84905-0	17-5	3RO-66308-0	9-18
3KY-07708-0	2-2-2	3KY-64301-0	11-31-1	3KY-87123-1	2-12-1	3RO-66308-0	15-10
3KY-07710-0	10-7	3KY-64302-0	11-31-3	3KY-87124-1	2-12-2	3RO-67517-0	15-7
3KY-07715-0	10-8	3KY-64303-0	11-31-2	3KY-87321-1	26-4-1	3RO-71015-1	3-47
3KY-07721-0	10-10	3KY-64303-0	26-8-7	3KY-87326-0	12-21	3RO-77075-0	13-57
3KY-07731-0	3-45	3KY-64327-0	11-33	3KY-87500-0	26-9-1	3RO-77112-0	13-64
3KY-07735-0	3-50	3KY-64328-0	11-34	3KYB01020-0	3-41	3RO-77118-0	13-27
3KY-07740-0	10-17	3KY-65002-1	11-41	3KYB01031-0	1-16	3RO-77171-0	14-17
3KY-07750-0	2-2-3	3KY-65100-0	11-1-1	3KYB01100-1	1-1	3RO-77173-0	14-16
3KY-07896-1	3-57	3KY-65110-0	11-1-2	3KYB02300-1	1-11	3RO-77451-0	14-24
3KY-07902-0	3-26	3KY-65120-0	11-1-3	3KYB64534-1	12-20-8	3R3-07204-0	3-19-2
3KY-07902-0	3-58	3KY-65120-0	26-8-2	3KYB64536-1	12-20-9	3R3-07204-0	26-3-8
3KY-07903-0	3-17-2	3KY-65203-0	11-3	3KYQ01300-0	10-1	3R3-07206-0	3-20
3KY-07905-0	3-18-2	3KY-65204-0	11-4	3KYQ60000-1	11-6-1	3R3-07206-0	26-3-9
3KY-07921-0	3-27-2	3KY-65206-0	11-2	3KYQ61020-0	10-14-3	3R3-07406-0	10-16
3KY-07921-0	3-55-2	3KY-65210-0	10-3	3KYQ61028-0	10-22-1	3R3-07406-0	26-9-12
3KY-07921-0	3-59	3KY-65212-0	15-19	3KYQ61030-1	10-14-1	3R3-07705-1	10-15
3KY-07923-0	3-28-2	3KY-66013-0	11-22-2	3KYQ61110-0	10-30	3R3-62443-0	20-41
3KY-07923-0	3-56-2	3KY-66014-0	11-22-1	3KYQ61110-0	26-8-3	3R3-66124-0	16-3
3KY-07923-0	3-60	3KY-66014-0	26-8-5	3KYQ61208-0	10-25-1	3R3-66226-0	15-37
3KY-07950-0	3-6	3KY-66122-0	16-13	3KYQ61225-0	10-33-1	3RS-02229-0	6-27
3KY-07960-0	3-4	3KY-66126-0	16-17	3KYQ61342-1	13-18-1	3RS-02230-0	6-23
3KY-07962-0	3-5	3KY-66130-0	16-23	3KYQ61411-1	13-39-1	3RS-02232-0	6-33
3KY-10045-0	4-8	3KY-66134-0	16-20	3KYQ62010-1	13-34-1	3RS-02235-0	6-25
3KY-10060-0	4-1	3KY-66196-0	20-3	3KYQ63000-6	20-1-1	3RS-02237-0	6-24
3KY-10062-1	4-5	3KY-66214-0	16-34-1	3KYQ67100-1	15-1-1	3RS-02239-0	6-31
3KY-10063-0	4-3	3KY-66215-0	16-34-2	3KYQ67483-0	16-29-1	3RS-02253-0	6-29
3KY-10068-0	4-4	3KY-66241-0	16-36	3KYQ67521-0	18-7-1	3RS-02258-0	6-30
3KY-10095-0	5-29	3KY-67116-0	10-12	3KYQ7208-1	13-29-1	3RS-70020-0	19-15
3KY-10104-0	5-10	3KY-67117-0	15-38	3KYQ77211-1	13-20-1	3RS-70021-0	19-16
3KY-10150-1	5-16	3KY-67141-0	15-2	3KYQ77212-1	13-21-1	3SS-67541-0	18-10-1
3KY-10154-0	5-27	3KY-67142-0	15-6	3KYQ87304-4	26-1-2	3SS-67580-0	18-11
3KY-10155-0	6-14	3KY-67501-1	18-6	3KYQ87314-0	26-8-1	3SS-72181-0	7-24-2
3KY-10157-0	5-28	3KY-72028-0	9-38	3KYQ87323-1	12-14-1	3T1-01138-0	15-20
3KY-10179-0	5-32	3KY-72194-0	7-25	3KYW60000-1	11-6-2	3T1-03813-0	15-14
3KY-10180-0	5-33	3KY-72410-0	15-30	3KYW61028-0	10-22-2	3T1-06330-0	9-23
3KY-10200-0	5-6	3KY-72413-0	15-34	3KYW61030-1	10-14-2	3T1-07737-1	15-31
3KY-10211-0	5-2	3KY-72523-1	23A-9-1	3KYW61208-0	10-25-2	3T1-67005-0	7-8
3KY-10214-0	5-4	3KY-72538-0	23-16	3KYW61225-0	10-33-2	3T1-67161-0	15-39
3KY-10300-0	5-7	3KY-72539-0	25-27	3KYW61342-1	13-18-2	3T1-72403-0	15-26
3KY-10303-0	5-7b	3KY-72539-0	25-34	3KYW61411-1	13-39-2	3T1-72404-0	15-29
3KY-10304-0	5-7a	3KY-72546-0	23-17	3KYW62010-1	13-34-2	3T1-72405-0	23-2
3KY-60001-0	11-50	3KY-72573-0	23A-11	3KYW63000-5	20-1-2	3T1-72573-0	25-28
3KY-60041-0	11-15	3KY-72575-0	13-74	3KYW67100-0	15-1-2	3T1-72573-0	25-35
3KY-60042-0	11-16	3KY-72582-0	9-16	3KYW67483-0	16-29-2	3T5-06437-0	20-32
3KY-60102-0	12-15	3KY-72583-0	9-19	3KYW67521-0	18-7-2	3T5-10046-0	3-33
3KY-60103-0	12-17	3KY-72600-1	23A-9-2	3KYW77208-1	13-29-2	3T5-10046-0	26-3-14
3KY-60103-0	26-4-3	3KY-72620-1	26-5-1	3KYW77211-1	13-20-2	3T5-10046-0	26-9-13
3KY-60205-0	11-12	3KY-72622-0	26-5-4	3KYW77212-1	13-21-2	3T5-10131-0	4-2
3KY-60211-0	11-7	3KY-72623-0	26-5-2	3KYW87323-1	12-14-2	3T5-65011-0	11-39
3KY-60215-0	11-32	3KY-72628-0	26-5-5	3KZ-04080-0	15-16-1	3T5-65011-0	26-6-5
3KY-60218-0	11-17	3KY-72637-3	23A-1	3KZ-06902-0	15-25	3T5-65011-0	26-9-14
3KY-60218-0	26-9-5	3KY-72638-1	23A-13	3KZ-60217-0	11-10	3T5-65016-0	11-38
3KY-61012-0	10-11	3KY-72672-1	23A-8	3KZ-70177-0	19-12	3T5-65018-2	11-46
3KY-61012-0	26-3-26	3KY-72673-0	23-15-1	3KZ-76037-0	9-39	3T5-65018-2	26-4-8
3KY-61029-0	10-23	3KY-76009-0	8-10	3KZ-76116-0	16-31-1	3T5-65018-2	26-6-6
3KY-61111-0	10-32	3KY-76010-1	8-1	3KZQ61225-0	10-33-3	3T5-65018-2	26-7-5
3KY-61111-0	26-8-8	3KY-76014-0	8-2	3KZQ62010-1	13-34-3	3T5-65018-2	26-9-15
3KY-61220-0	10-28	3KY-76037-0	9-25	3KZQ77208-1	13-29-3	3T5-76022-0	20-10
3KY-61301-1	13-1	3KY-76064-0	9-6	3LC-00024-0	2-11	3T5-76086-0	22-10
3KY-61302-0	13-11	3KY-76065-0	9-4	3LD-01012-0	10-5	3T5-76112-0	23-13
3KY-61321-0	13-12	3KY-76079-0	16-10	3M2-66226-0	16-33	3T5-76114-0	23-14
3KY-61326-0	13-5	3KY-76079-0	16-14	3NRQ87301-4	26-1-4	3T5-76115-1	22-4
3KY-61333-0	13-6	3KY-76110-3	9-21	3NRQ87302-4	26-1-1	3T5-76247-0	9-24-2
3KY-61336-0	13-17	3KY-76119-0	20-19	3NRW87302-4	26-1-3	3T5-76249-0	9-24-1
3KY-61339-0	13-7	3KY-76120-0	23A-3	3NT-02095-0	1-18	3T5-84398-0	3-51
3KY-61343-0	13-9	3KY-76131-0	23A-2	3NV-76080-0	15-21	3T5-84398-0	9-28
3KY-62114-0	10-26	3KY-76151-0	23A-7	3NV-76201-0	25-33a	3T5-84398-0	15-15
3KY-62191-0	13-24	3KY-76152-0	23A-6	3PO-01143-0	3-32	3T5-84398-0	19-11

3T5-87322-3	26-6-1	3UR-72531-1	23-7-2	910103-0630	9-31	940103-0800	6-2
3T5B64518-1	12-20-2	3UR-72532-1	23-6-2	910103-0630	15-42	940103-0800	10-6
3T5B64523-1	12-20-3	3UR-72600-1	23-10-2	910103-0635	16-4	940103-0800	21-36
3T5B64525-1	12-20-4	3UR-72647-3	23-5-2	910103-1030	17-3	940103-1000	17-4
3T5B64527-1	12-20-5	3UR-77101-0	13-61	910103-5608	9-9	9401E3-0800	10-21
3T5B64529-1	12-20-6	3UR-87121-0	26-3-2	910103-5612	6-32	9401E3-1000	20-24
3T5B64532-1	12-20-7	3UR-87130-1	2-8-2	910103-5612	8-15	9401E3-1000	20-29
3TW-64124-0	12-25	3UR-87131-1	2-8-4	910103-5612	9-26	9401E3-1200	13-70
3TW-64232-0	12-24	3URB01000-0	3-1-2	910103-5612	13-47	940203-1000	13-4
3U2-06973-0	21-50	3URB01001-0	3-2-2	910103-5612	16-26	940221-1000	3-38
3U2-63107-0	21-46	3URB87090-6	26-2-2	910103-5612	16-28	9402E3-0800	13-10
3U2-63506-0	21-47	3URQ67640-0	18-5-1	910103-5616	8-12	9402E3-1000	11-52
3U2-72187-0	21-51	3URQ67645-1	18-4-3	910103-5616	13-41	9402E3-1000	26-8-10
3U2-72200-0	22-16	3URW67640-0	18-5-2	910103-5616	15-35	9402E3-1200	13-13
3U2-72615-0	22-12	3URW67645-1	18-4-4	910103-5616	16-18	941303-0600	9-12
3U2-77367-0	21-49	3UW-72673-0	23-15-2	910103-5616	16-19	941303-0600	9-14b
3U2-84331-0	22-6	3V1-00121-0	3-7	910103-5620	5-3	941403-1400	15-5
3U2-84334-0	22-17	3V1-00121-0	26-3-7	910103-5620	5-5	945103-1800	13-65
3U2-84336-1	22-7	3V1-60108-0	20-3-4	910103-5620	5-11	945103-2800	13-38
3U2-84343-0	21-18	3V1-66145-0	16-27	910103-5620	6-17-2	945303-0500	15-9
3U2-84371-0	21-31	3V5-62442-0	20-35	910103-5620	7-22	945303-0600	21-4
3U2-84375-0	21-26	3VK-84339-1	21-24	910103-5620	13-23	951403-3516	13-72
3U2-84398-0	22-9	3VK-84375-0	21-27	910103-5620	15-24	951407-0312	11-25
3U2-84401-0	21-15	3VL-84375-0	21-28	910103-5625	3-43	951407-0312	26-8-6
3U2-84404-0	21-17	3VS-63025-0	20-53	910103-5625	5-15	951503-0325	12-23
3U2-84427-0	21-6	3VS-67129-0	15-44	910103-5625	6-12	951503-0325	26-9-16
3U2-84431-0	21-35	3VS-67538-0	18-13-1	910103-5625	7-6	951603-0500	16-35
3U2-84442-0	21-37	3VS-70232-0	19-1A	910103-5625	7-15	951603-0800	16-22
3U2-84917-0	21-48	3VS-70235-0	15-13	910103-5625	9-5	951603-0800	16-39
3U2B84312-0	21-39	3VS-72510-0	9-2	910103-5625	11-18	951603-1000	13-28
3U2B84366-0	21-14	3VV-63025-0	20-54	910103-5625	16-30	9601-0-6007	12-16
3U2B84440-0	21-52	3WA-07935-0	3-8-2	910103-5635	1-10	965002-0803	12-13
3U2B84441-0	21-13	3WA-72523-3	23-4-1	910103-5635	6-11	9701-1-1121	3-49
3U2B84500-1	21-1	3WA-72527-2	23-8-1	910103-5640	6-18-2	9701-1-1121	26-9-17
3U2B84500-1	25-24	3WA-72531-1	23-7-1	910103-5645	3-44	98AB-701600	19-7
3U3-72560-0	24-13	3WA-72532-1	23-6-1	910103-5650	3-22	98AB-70-700	19-6
3U3-76086-0	24-14	3WA-72600-1	23-10-1	910103-5820	11-11		
3U3-83710-0	24-12	3WA-72647-3	23-5-1	910103-5830	8-18		
3U3-84313-0	24-9	3WL-72180-0	18-1-1	910114-0835	1-21		
3U3-84373-0	24-7	3WM-06401-0	9-15-4	9101E3-5612	11-5		
3U3-84490-1	24-1	3WM-67536-0	18-12-6	9101E3-5612	11-29		
3U3-84540-1	24-2	3WN-06401-0	9-15-3	9101E3-5612	26-5-3		
3U3-84541-1	24-5	3Y1-66117-0	16-25	9101E3-5616	10-35		
3U3-84543-0	24-1a	3Y1-76145-0	9-20	9101E3-5620	10-24		
3U3-84600-1	24-4	3Y1-76145-0	13-55	9101E3-5620	10-29		
3U3-84620-1	24-3	3Y9-06830-0	25-38	9101E3-5620	15-45		
3U6-84373-0	24-8	3Y9-76020-0	25-37	9101E3-5820	13-19		
3U6-84541-1	24-6	3Y9-76049-0	25-41	9101E3-5830	12-19		
3U6-84543-0	24-2a	3Y9-76171-0	25-40	9101E3-5830	13-8		
3U8-84313-0	24-11	3Y9-76251-0	25-42	9101E3-5855	11-49		
3U8-84541-1	24-10	3YG-72180-0	18-1-2	9101E3-5855	26-6-7		
3UG-67541-0	18-10-2	3Z0-84398-0	9-29	911103-1030	4-7		
3UG-72181-0	7-24-1	3Z0-84398-0	13-51	9153E3-1040	20-22		
3UH-84556-0	25-29a	3Z4-72573-0	23-12	921503-0406	21-40		
3UR-00001-1	2-9-2	3Z4-72574-0	13-75	921503-0430	11-14		
3UR-00004-1	2-9-4	3Z5-65231-1	26-7-1	921503-0510	10-18		
3UR-02010-0	5-1-2	3Z5-65238-1	26-7-4	921503-0510	26-5-6		
3UR-02012-0	6-10-2	3Z5-77150-3	13-42	921503-0512	9-7		
3UR-03952-0	6-9-2	3Z5-77159-0	14-13	921503-0512	9-27		
3UR-04000-0	6-15-2	3Z5-77165-1	14-12	921503-0520	14-8		
3UR-04077-0	6-7-4	3Z5-77166-0	14-19	921503-0530	3-35		
3UR-04085-0	6-7-2	3Z5-77175-0	14-15	921503-5316	22-11		
3UR-06469-0	7-20-2	3Z5-77180-0	14-1	921503-5512	7-19		
3UR-07810-0	3-3-2	3Z5-77182-0	14-4	921503-5612	13-48		
3UR-07895-0	3-53-2	3Z5-77190-0	14-2	921503-5612	13-79		
3UR-07901-0	3-25-2	3Z5-77191-0	14-5	921521-0408	3-46		
3UR-07901-0	3-54-2	3Z5-77192-0	14-3	921603-0512	21-23		
3UR-07920-0	3-11-2	3Z5-77194-0	14-21	9216E3-0625	20-55		
3UR-07922-0	3-12-2	3Z5-77221-0	14-14	930103-0500	21-10		
3UR-07925-0	3-13-2	3Z5-77225-0	14-27	930103-0600	9-11		
3UR-07927-0	3-14-2	3Z5-77450-0	14-23	930103-0600	9-14		
3UR-07935-0	3-24	3Z5-77460-0	14-22	930103-0600	11-23		
3UR-10100-0	5-9-2	3ZB-67538-0	18-13-2	930103-0600	21-32		
3UR-62415-0	6-16-2	3ZG-84555-0	25-23	930103-0800	8-16		
3UR-63062-0	20-45	3ZG-84556-0	25-29b	9301E3-0600	15-46		
3UR-63193-0	20-44	910103-0525	21-11	930403-0400	11-13		
3UR-63320-0	20-17	910103-0612	13-59	930403-0600	11-19		
3UR-67536-1	18-12-5	910103-0616	15-11	930403-0600	18-8		
3UR-72187-1	7-26	910103-0620	7-10	930403-1000	20-23		
3UR-72523-3	23-4-2	910103-0620	9-17	940103-0600	1-24		
3UR-72523-3	25-26	910103-0620	13-76	940103-0600	1-25		
3UR-72523-3	25-31	910103-0620	16-11	940103-0800	1-5		
3UR-72527-3	23-8-2	910103-0625	16-15	940103-0800	1-22		

Note

Note

2023 PARTS CATALOG

MFS 60A Model

Serial Number 000001BC~
OB No.002-21058-0BC 3KYA 2301

トーハツ株式会社

〒174-0051

東京都板橋区小豆沢 3-5-4

Tel: 03 (3966) 3116

TOHATSU CORPORATION

5-4, Azusawa 3-Chome, Itabashi-Ku

Tokyo 174-0051, Japan

Tel: +81-3-3966-3117 Fax: +81-3-3966-2951

www.tohatsu.com

